

# Provincia de Buenos Aires

## Informe N° 1

Programa Nacional para el Desarrollo de Parques Industriales

Junio 2020



Ministerio de  
Desarrollo Productivo  
Argentina

# Nota Aclaratoria

---

El siguiente informe fue elaborado con estadísticas contenidas en el **Registro Nacional de Parques Industriales (RENPI)** para la **provincia de Buenos Aires**.

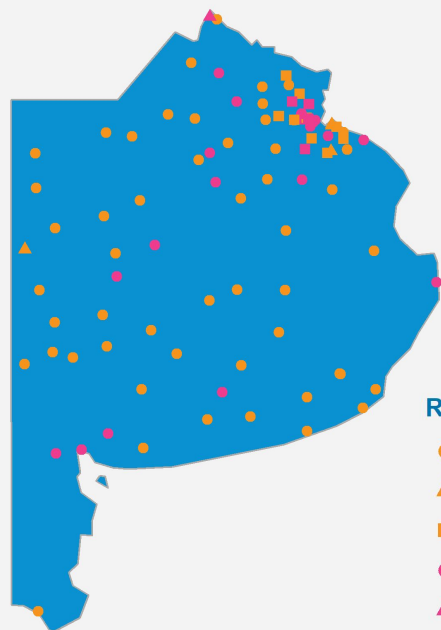
La información que se presenta a continuación se encuentra definida según lo dispuesto en el **decreto 915/2010** y modificatorias vigentes al momento de la elaboración del mismo.

Dados los problemas de cobertura, calidad y actualización que se observan en el RENPI, **se prevé la realización de un Censo Nacional de Parques Industriales**, con el propósito de mejorar dicha información.

**Para mayor detalle revisar el documento  
“Informe y Estado de Situación 2015 - 2019”**

# Provincia de Buenos Aires

## 77 municipios con Parques Industriales



### Referencias

- Público Inscripto
- ▲ Mixto Inscripto
- Privado Inscripto
- Público Vencido
- ▲ Mixto Vencido
- Privado Vencido



**90** Parques Industriales  
en RENPI  
(35% del total nacional)



**25** Parques Industriales  
**con registro vencido**

**56.074** Puestos de trabajo  
(46% del total nacional)

**2.074** Empresas  
(33% del total nacional)

**61** ANRs otorgados

**22** Rendiciones en trámite

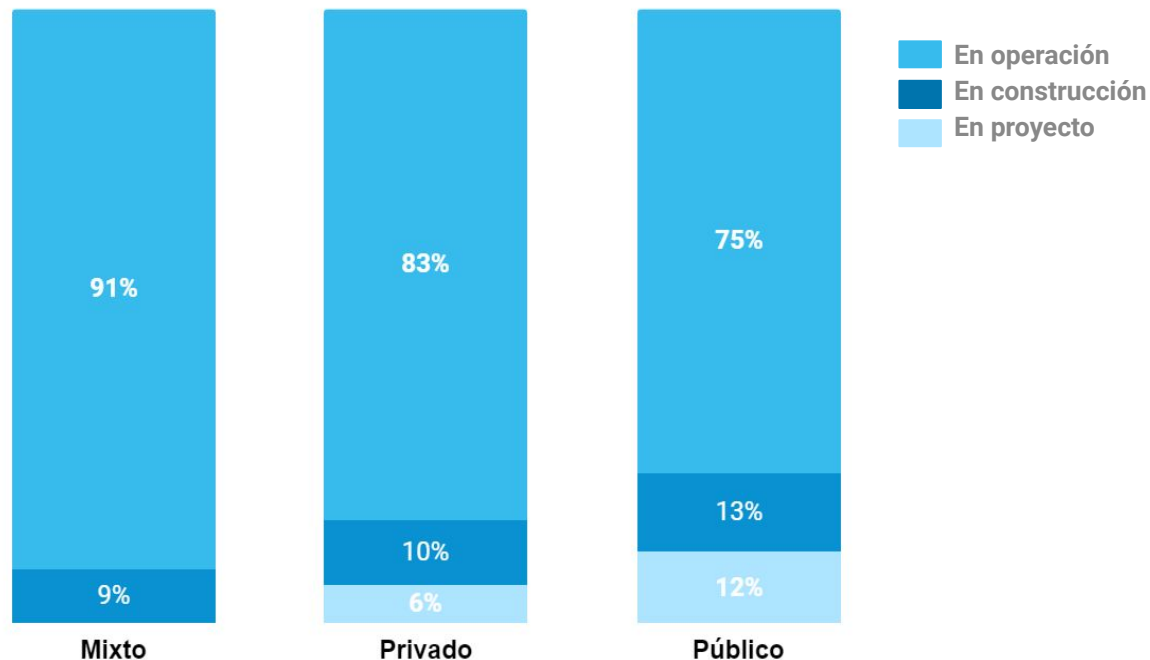
# Parques Industriales según caracterización y clasificación de empresas

## Año 2016

Los parques industriales de la provincia de Buenos Aires tienen en promedio **23 empresas.**

3 Parques Industriales **concentran el 27% de las empresas.**

El **18% de los parques** no cuenta con empresas en sus predios.

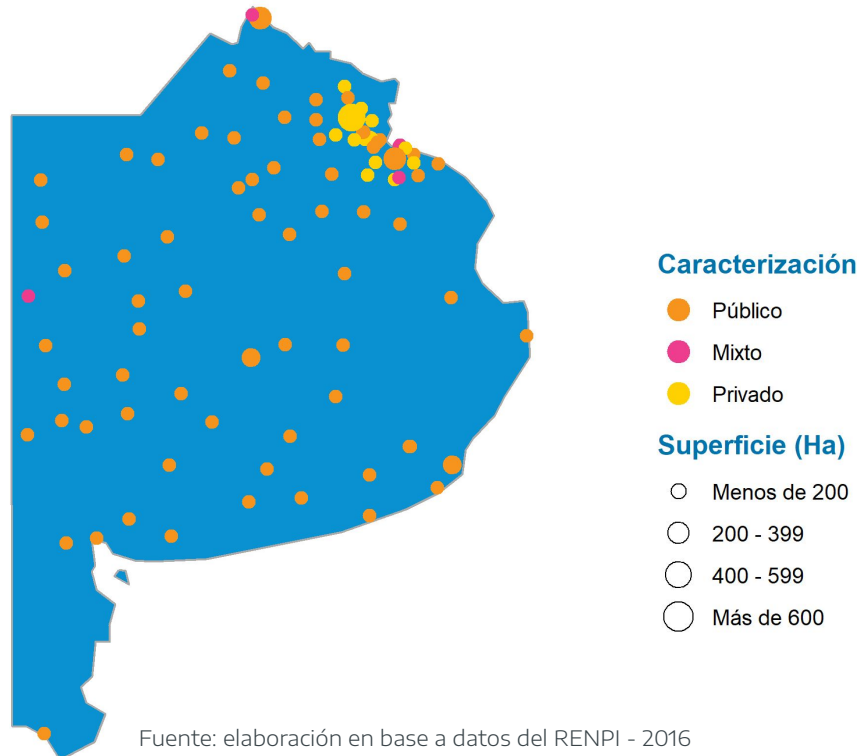


# Parques Industriales según caracterización y superficie (Ha) Año 2016

El tamaño promedio de los parques en la provincia es de **64,9 hectáreas**, por debajo del promedio nacional de **66,5 hectáreas**.

La superficie promedio de los parques industriales privados (123,2 ha) es 2,2 veces mayor que la de los públicos (54,6 ha).

Los parques industriales privados se concentran en su totalidad en el Gran Buenos Aires.



Fuente: elaboración en base a datos del RENPI - 2016

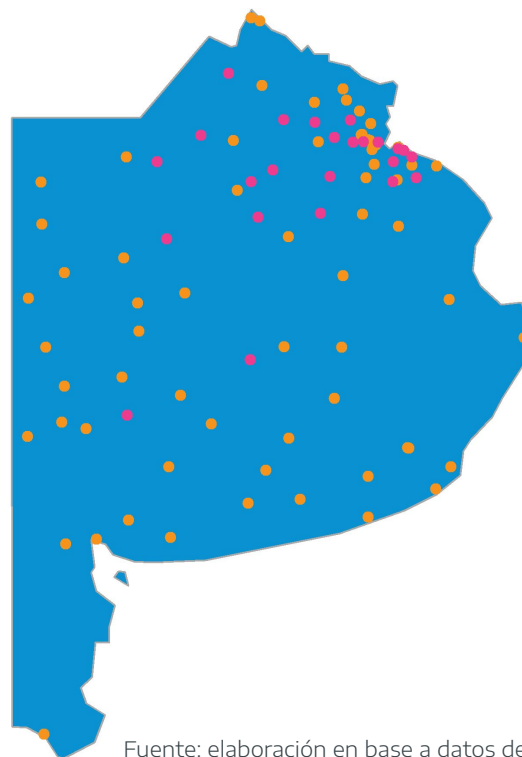
# Parques Industriales según disponibilidad de lotes

## Año 2016

El **73%** de los parques industriales de PBA tienen lotes disponibles.

En promedio los parques tienen **11,9 ha. de lotes disponibles.**

Aproximadamente el **82%** de la superficie total se encuentra ocupada.



### Referencias

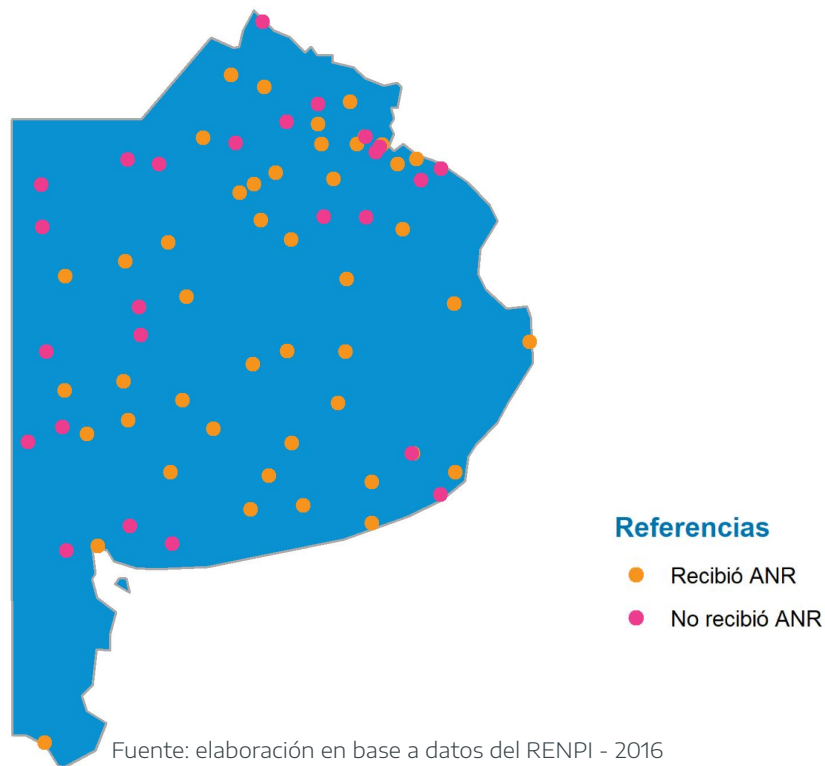
- Con disponibilidad de lotes
- Sin disponibilidad de lotes

Fuente: elaboración en base a datos del RENPI - 2016

# Parques Industriales Públicos y recepción de Aportes No Reintegrables (ANR) Año 2016

El **65%** de los parques industriales públicos de la provincia de Buenos Aires recibieron ANR.

El monto total de ANR otorgados en la provincia fue de **\$87.735.596**.

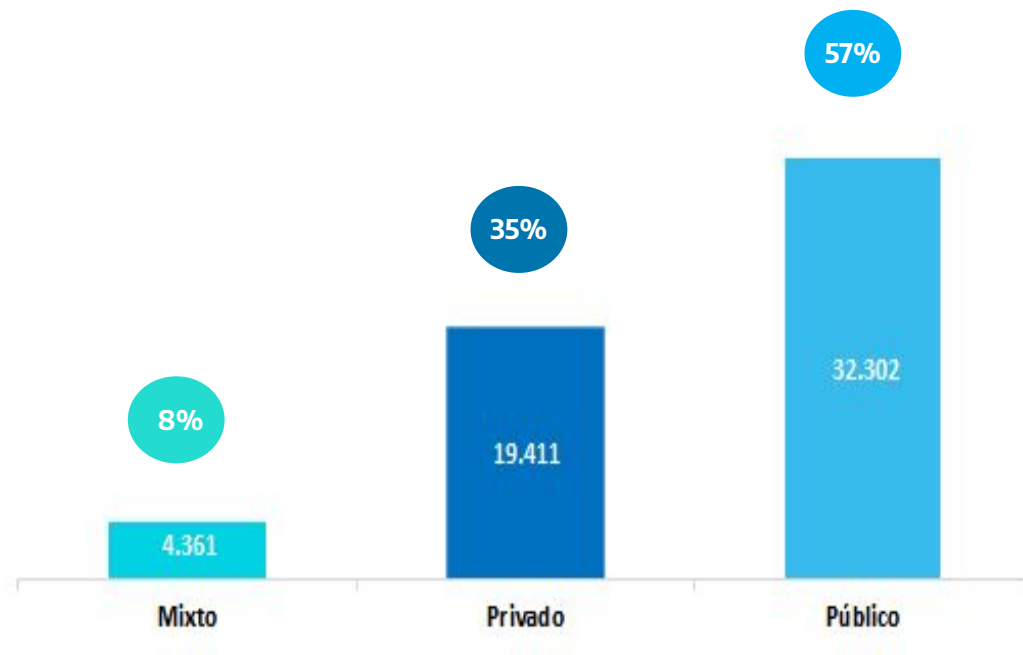


# Parques Industriales según caracterización y puestos de trabajo Año 2016

Hay un promedio de **623 empleados** por parque industrial dentro de PBA.

Los parques **públicos** tienen un promedio de 455 empleados por parque, mientras que los **mixtos** cuentan con 872 y los **privados** 1.386.

En la provincia hay 22 parques industriales que **no registran empleados** en sus empresas.





Muchas gracias



Ministerio de  
Desarrollo Productivo  
**Argentina**