



Ministerio de Economía  
**Argentina**

Secretaría de Finanzas

# Boletín mensual de deuda

## Octubre 2024

**Para un mayor detalle consultar el archivo Excel disponible en:**

<https://www.argentina.gob.ar/economia/finanzas/datos-mensuales-de-la-deuda/datos>

## Resumen ejecutivo

- En el décimo mes del año 2024, el stock de deuda bruta ascendió a un monto total equivalente a USD462.553 millones, de los cuales USD460.092 millones se encuentra en situación de pago normal.
- El 45% de la deuda en situación de pago normal es pagadero en moneda local mientras que, el 55% restante, en moneda extranjera.
- Con respecto al mes anterior, la deuda en situación de pago normal aumentó en el equivalente a USD2.505 millones, representando un crecimiento mensual del 0,55%. La variación se explica por la disminución de la deuda en moneda extranjera en USD1.069 millones y al incremento de la deuda en moneda local por un monto equivalente en dólares de USD3.574 millones.

## Nota metodológica

Por recomendaciones de manuales estadísticos y a partir de definiciones internacionales, se utiliza el dólar como unidad de cuenta para dar comparabilidad y estandarizar las estadísticas. De esta forma, todas las cifras se expresan en su equivalente en dólares aplicando el tipo de cambio del último día hábil del período para convertir a dicha moneda las restantes deudas emitidas y pagaderas en: pesos, derechos especiales de giro (DEG), euro, yen, etc.

La deuda bruta total está conformada por: 1) la deuda bruta en situación de pago normal, 2) la deuda bruta pendiente de reestructuración, es decir, la deuda elegible y no presentada al canje (Decretos 1735/04 y 563/10) y no cancelada a la fecha en el marco de los acuerdos contemplados en la Ley N° 27.249, y, 3) la deuda en situación de pago diferido no incluida en los canjes.

La deuda pagadera en moneda extranjera incluye dólar estadounidense, euro, DEG, yenes y otras divisas. La deuda emitida en dólares, pero cuyo pago de capital e interés es en pesos, se clasifica como deuda en moneda local.

Para la clasificación por plazo se considera a corto plazo deuda pagadera a la vista o dentro de un plazo de un año o menos, mientras que, largo plazo implica vencimiento a más de un año. En este boletín se considera la fecha de vencimiento original para determinar el plazo.



## Deuda Bruta total

### Principales flujos y variaciones

En octubre 2024, el aumento de la deuda bruta fue equivalente a USD2.485 millones con respecto al mes anterior. En el cuadro que se expone a continuación se explican las principales variaciones respecto al stock al 30/09/2024.

### Resumen de las operaciones del mes:

Expresado en millones de USD

Stock Deuda Bruta	
<b>I- Deuda bruta al 30/09/2024</b>	<b>460.068</b>
II- Financiamiento, canjes y/o emisiones	6.650
III- Amortizaciones, canjes y/o cancelaciones	6.873
<b>IV Operaciones netas del período (II-III)</b>	<b>-223</b>
V- Ajustes de valuación y saldo al inicio - Exc. la deuda no presentada al canje	2.847
VI- Ajustes de valuación sobre deuda no presentada al canje	-20
VII- Emisión Bonos de Consolidación	2
VIII- Aavales netos de cancelaciones	-121
<b>IX- Variaciones (IV+ V + VI + VII + VIII)</b>	<b>2.485</b>
<b>X- Deuda bruta al 31/10/2024 (I + IX)</b>	<b>462.553</b>

### Resumen de las operaciones acumuladas en 2024:

Expresado en millones de USD

Stock Deuda Bruta	
<b>I- Deuda bruta al 31/12/2023</b>	<b>370.673</b>
II- Financiamiento, canjes y/o emisiones	192.455
III- Amortizaciones, canjes y/o cancelaciones	176.767
<b>IV Operaciones netas acumuladas en 2024 (II-III)</b>	<b>15.688</b>
V- Ajustes de valuación y saldo al inicio - Excluyendo la deuda no presentada al canje	76.357
VI- Ajustes de valuación sobre deuda no presentada al canje	11
VII- Emisión Bonos de Consolidación	10
VIII- Aavales netos de cancelaciones	-187
<b>IX- Variaciones acumuladas en 2024 (IV+ V + VI + VII + VIII)</b>	<b>91.879</b>
<b>X- Deuda bruta al 31/10/2024 (I + IX)</b>	<b>462.553</b>



## Deuda Bruta en situación de pago normal

### Stock de la Deuda bruta en situación de pago normal al 31/10/2024

#### Por moneda, tipo de instrumento y acreedor

Expresado en el equivalente a millones de USD y %

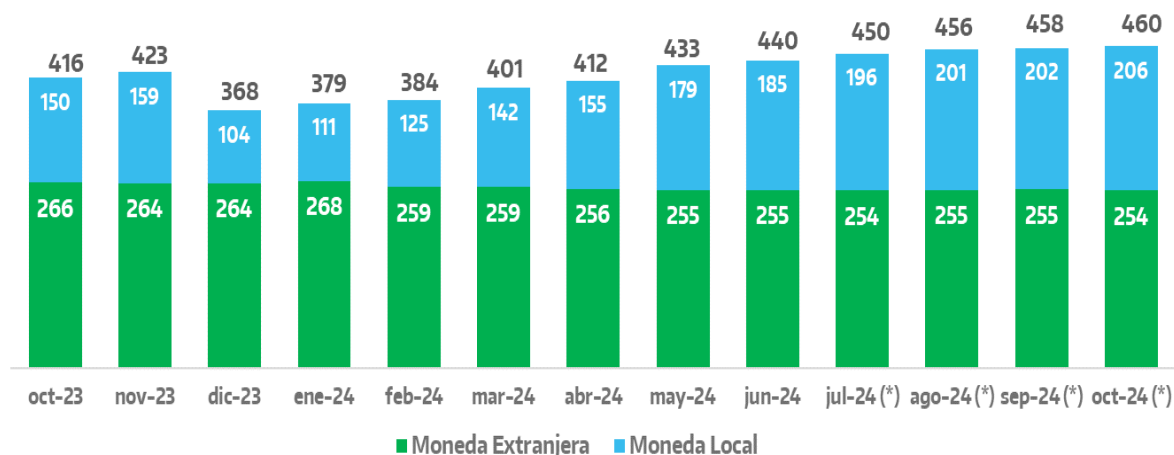
		Millones de USD	En % del total
Moneda Local	Títulos y Letras	199.427	43,4%
	Adelantos Transitorios	4.129	0,9%
	Otros	2.171	0,5%
Moneda Extranjera	Títulos y Letras	174.815	38,0%
	Acreedores Externos Oficiales	77.958	16,9%
	Otros	1.592	0,3%
<b>Total</b>		<b>460.092</b>	<b>100%</b>

El 81,4% de la deuda bruta en situación de pago normal corresponde a Títulos y Letras del Tesoro Nacional, el 16,9% a obligaciones con Acreedores Externos Oficiales<sup>1</sup>, el 0,9% corresponde a Adelantos Transitorios<sup>2</sup> y el 0,8% restante a otros instrumentos.

### Stock de la Deuda bruta en situación de pago normal al 31/10/2024

#### Evolución mensual.

Expresado en miles de millones de USD



(\*) Valores sujetos a revisión.

Durante los últimos 12 meses, el stock de deuda bruta en situación de pago normal aumentó por el equivalente a USD44.552 millones, debido a la disminución de la deuda en moneda extranjera en USD11.220 millones y al incremento de la deuda en moneda local por un monto equivalente a USD55.772 millones.

<sup>1</sup> Acreedores Externos Oficiales, incluye organismos bilaterales.

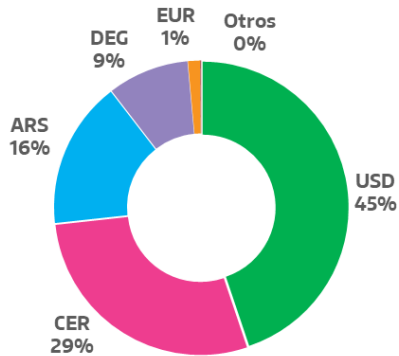
<sup>2</sup> Asistencia del BCRA al Tesoro en la forma de Adelantos Transitorios ordinarios y/o extraordinarios.



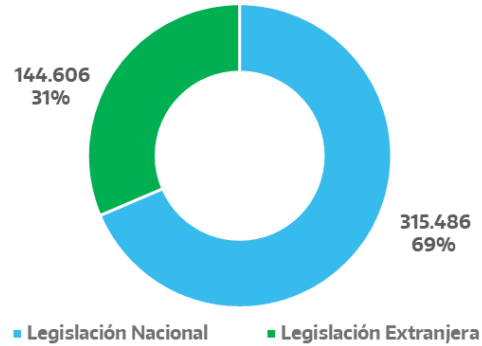
# Stock de la Deuda Bruta en situación de pago normal al 31/10/2024

Expresado en millones de USD

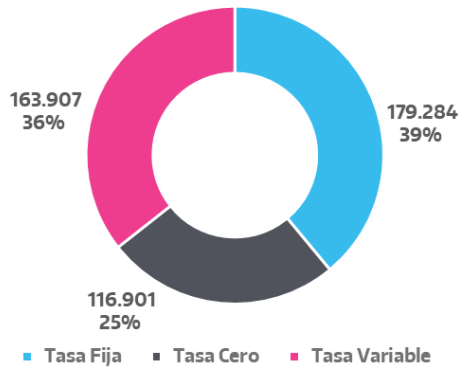
## Por moneda de pago



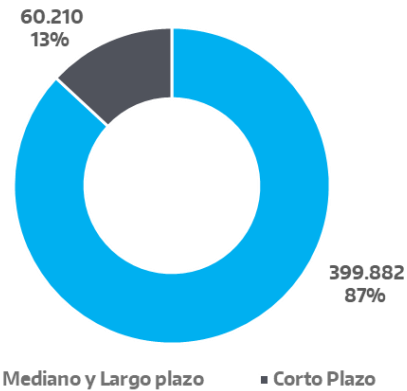
## Por legislación



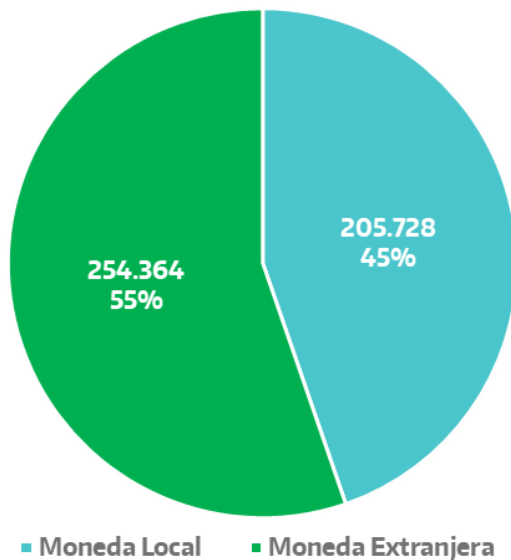
## Por tipo de tasa



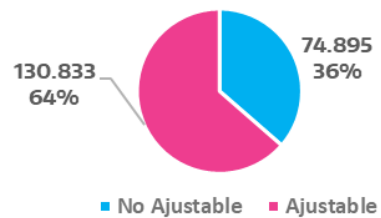
## Por plazo



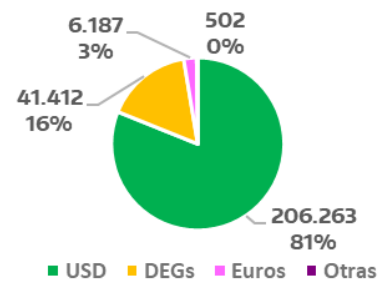
## Deuda por tipo de moneda



## Moneda Nacional



## Moneda Extranjera



## Stock Deuda Bruta en situación de pago normal al 31/10/2024

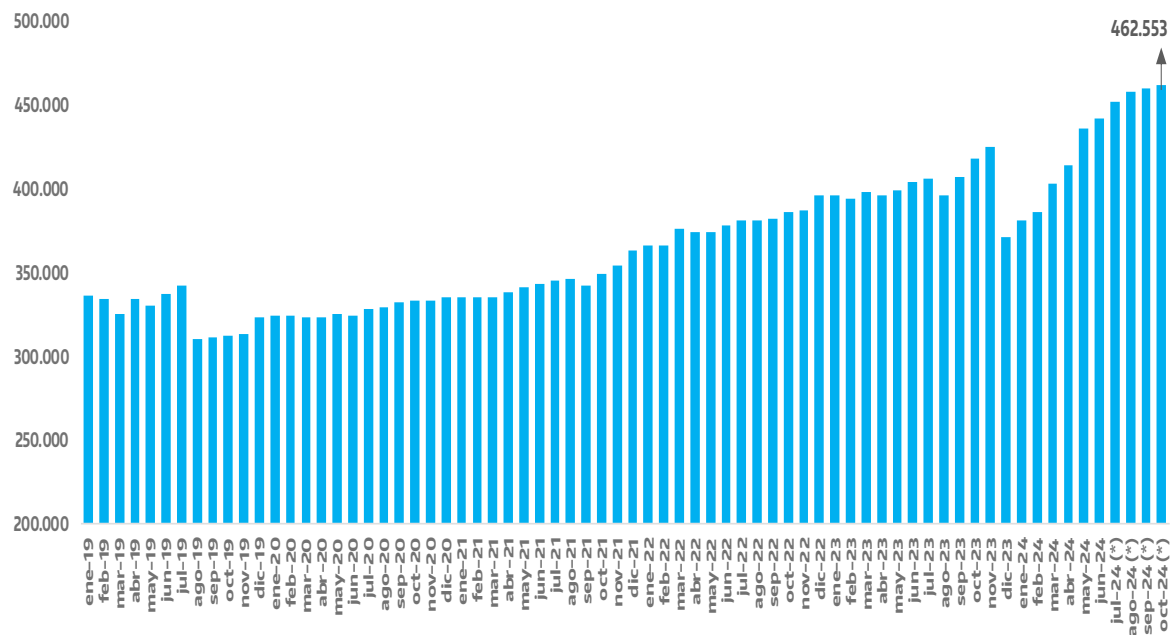
### Por tipo de acreedor e instrumento



## Saldo de la Deuda Bruta de la Administración Central

### Serie mensual enero 2019 – octubre 2024

Expresado en millones de USD



(\*) Valores sujetos a revisión.

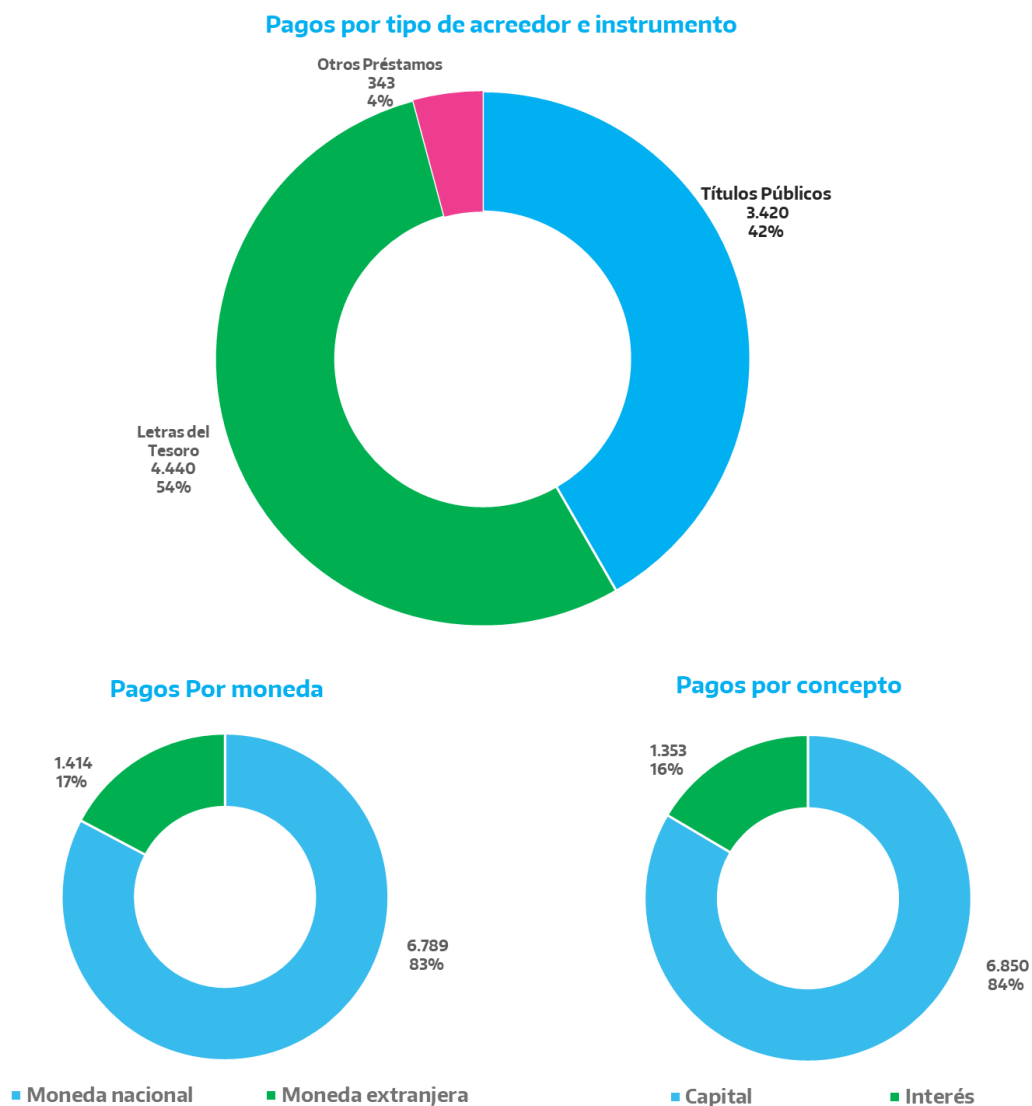


## Pagos de deuda bruta de la Administración Central

En el mes de octubre, la Administración Central realizó pagos de deuda pública por un total equivalente a USD 8.203 millones, de los cuales el 83% se efectuó en moneda nacional y el 17% en moneda extranjera. Del monto total, USD 6.850 millones se destinaron al pago de capital y USD 1.353 millones al pago de intereses.

### Pagos por tipo de instrumento, moneda y concepto

Expresado en el equivalente a millones de USD y %

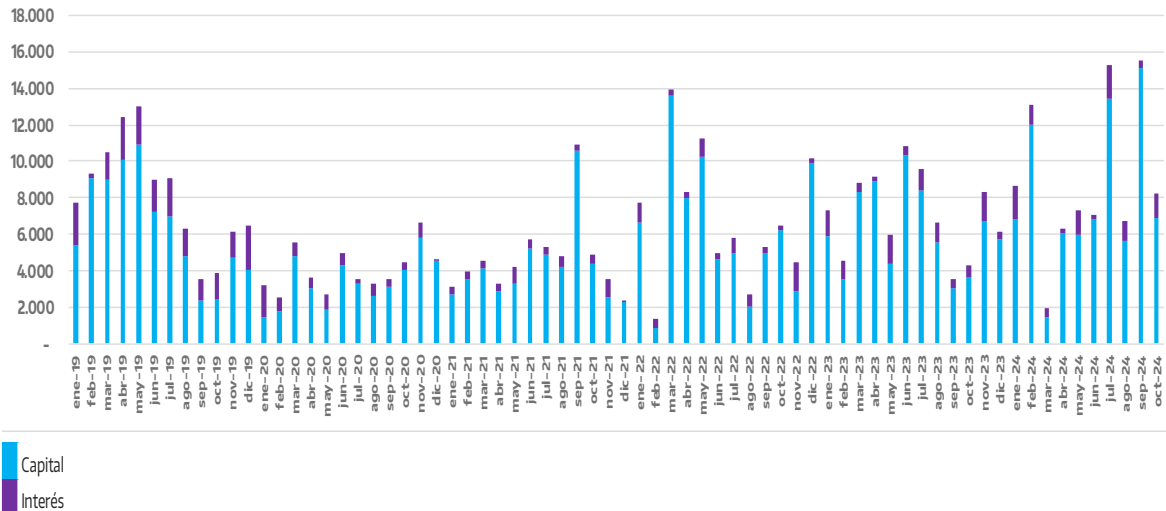


# Pagos de deuda bruta de la Administración Central

## Serie mensual enero 2019 – octubre 2024

Expresado en millones de USD

### Pagos de Deuda Bruta de la Administración Central Por concepto de pago Serie mensual enero 2019 - octubre 2024



### Pagos de Deuda Bruta de la Administración Central Por moneda de pago Serie mensual enero 2019 - octubre 2024

