



Ministerio de Economía
Argentina

Secretaría de Finanzas

Boletín mensual de deuda

Diciembre 2024

Para un mayor detalle consultar el archivo Excel disponible en:

<https://www.argentina.gob.ar/economia/finanzas/datos-mensuales-de-la-deuda/datos>

Resumen ejecutivo

- En el duodécimo mes del año 2024, el stock de deuda bruta ascendió a un monto total equivalente a USD466.686 millones, de los cuales USD464.267 millones se encuentra en situación de pago normal.
- El 45% de la deuda en situación de pago normal es pagadero en moneda local mientras que, el 55% restante, en moneda extranjera.
- Con respecto al mes anterior, la deuda en situación de pago normal aumentó en el equivalente a USD2.446 millones, representando un crecimiento mensual del 0,53%. La variación se explica por el aumento de la deuda en moneda extranjera en USD804 millones y al incremento de la deuda en moneda local por un monto equivalente en dólares de USD1.642 millones.

Nota metodológica

Por recomendaciones de manuales estadísticos y a partir de definiciones internacionales, se utiliza el dólar como unidad de cuenta para dar comparabilidad y estandarizar las estadísticas. De esta forma, todas las cifras se expresan en su equivalente en dólares aplicando el tipo de cambio del último día hábil del período para convertir a dicha moneda las restantes deudas emitidas y pagaderas en: pesos, derechos especiales de giro (DEG), euro, yen, etc.

La deuda bruta total está conformada por: 1) la deuda bruta en situación de pago normal, 2) la deuda bruta pendiente de reestructuración, es decir, la deuda elegible y no presentada al canje (Decretos 1735/04 y 563/10) y no cancelada a la fecha en el marco de los acuerdos contemplados en la Ley N° 27.249, y, 3) la deuda en situación de pago diferido no incluida en los canjes.

La deuda pagadera en moneda extranjera incluye dólar estadounidense, euro, DEG, yenes y otras divisas. La deuda emitida en dólares, pero cuyo pago de capital e interés es en pesos, se clasifica como deuda en moneda local.

Para la clasificación por plazo se considera a corto plazo deuda pagadera a la vista o dentro de un plazo de un año o menos, mientras que, largo plazo implica vencimiento a más de un año. En este boletín se considera la fecha de vencimiento original para determinar el plazo.



Deuda Bruta total

Principales flujos y variaciones

En diciembre 2024, el aumento de la deuda bruta fue equivalente a USD2.428 millones con respecto al mes anterior. En el cuadro que se expone a continuación se explican las principales variaciones respecto al stock al 30/11/2024.

Resumen de las operaciones del mes:

Expresado en millones de USD

Stock Deuda Bruta	
I- Deuda bruta al 30/11/2024	464.258
II- Financiamiento, canjes y/o emisiones	9.128
III- Amortizaciones, canjes y/o cancelaciones	8.698
IV Operaciones netas del período (II-III)	430
V- Ajustes de valuación y saldo al inicio - Exc. la deuda no presentada al canje	2.016
VI- Ajustes de valuación sobre deuda no presentada al canje	-18
VII- Emisión Bonos de Consolidación	0
VIII- Aavales netos de cancelaciones	0
IX- Variaciones (IV+ V + VI + VII + VIII)	2.428
X- Deuda bruta al 31/12/2024 (I + IX)	466.686

Resumen de las operaciones acumuladas en 2024:

Expresado en millones de USD

Stock Deuda Bruta	
I- Deuda bruta al 31/12/2023	370.673
II- Financiamiento, canjes y/o emisiones	213.426
III- Amortizaciones, canjes y/o cancelaciones	197.025
IV Operaciones netas acumuladas en 2024 (II-III)	16.401
V- Ajustes de valuación y saldo al inicio - Excluyendo la deuda no presentada al canje	79.817
VI- Ajustes de valuación sobre deuda no presentada al canje	-30
VII- Emisión Bonos de Consolidación	12
VIII- Aavales netos de cancelaciones	-188
IX- Variaciones acumuladas en 2024 (IV+ V + VI + VII + VIII)	96.012
X- Deuda bruta al 31/12/2024 (I + IX)	466.686



Deuda Bruta en situación de pago normal

Stock de la Deuda bruta en situación de pago normal al 31/12/2024

Por moneda, tipo de instrumento y acreedor

Expresado en el equivalente a millones de USD y %

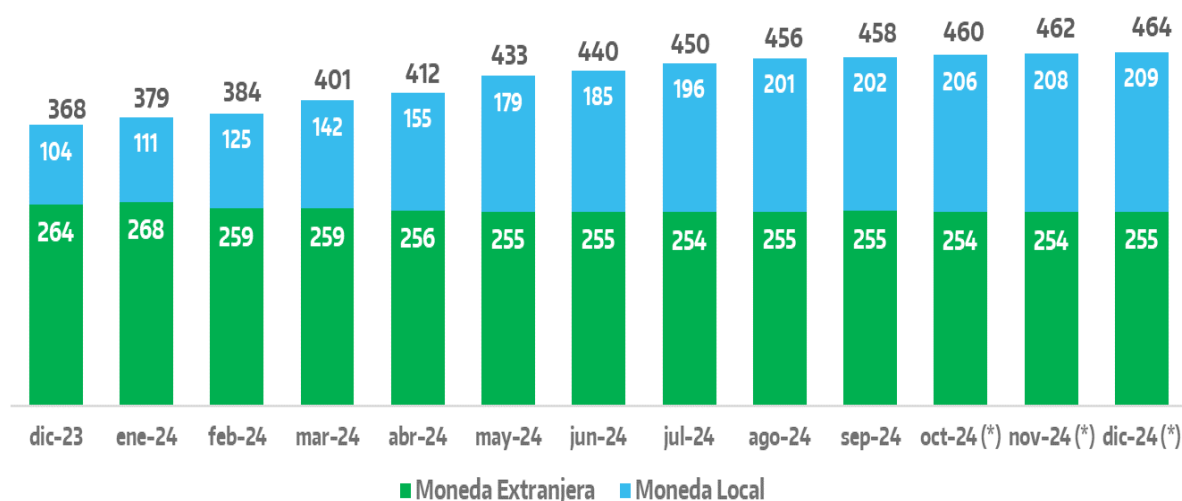
		Millones de USD	En % del total
Moneda Local	Títulos y Letras	202.095	43,5%
	Adelantos Transitorios	3.962	0,9%
	Otros	3.133	0,7%
Moneda Extranjera	Títulos y Letras	174.301	37,5%
	Acreedores Externos Oficiales	79.225	17,1%
	Otros	1.551	0,3%
Total		464.267	100%

El 81,0% de la deuda bruta en situación de pago normal corresponde a Títulos y Letras del Tesoro Nacional, el 17,1% a obligaciones con Acreedores Externos Oficiales¹, el 0,9% corresponde a Adelantos Transitorios² y el 1,0% restante a otros instrumentos.

Stock de la Deuda bruta en situación de pago normal al 31/12/2024

Evolución mensual.

Expresado en miles de millones de USD



(*) Valores sujetos a revisión.

Durante los últimos 12 meses, el stock de deuda bruta en situación de pago normal aumentó por el equivalente a USD96.042 millones, debido a la disminución de la deuda en moneda extranjera en USD9.404 millones y al incremento de la deuda en moneda local por un monto equivalente a USD105.446 millones.

¹ Acreedores Externos Oficiales, incluye organismos bilaterales.

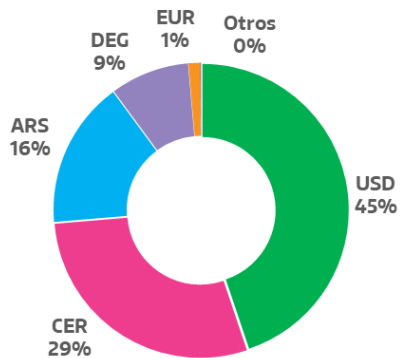
² Asistencia del BCRA al Tesoro en la forma de Adelantos Transitorios ordinarios y/o extraordinarios.



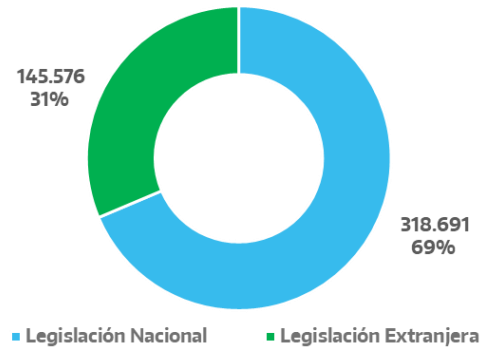
Stock de la Deuda Bruta en situación de pago normal al 31/12/2024

Expresado en millones de USD

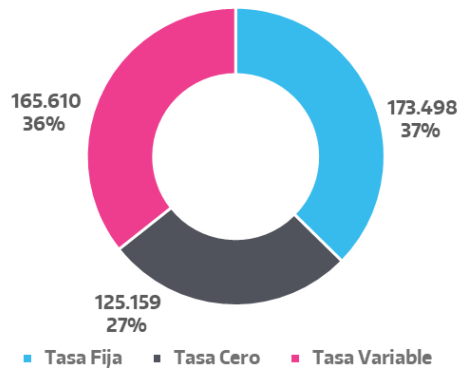
Por moneda de pago



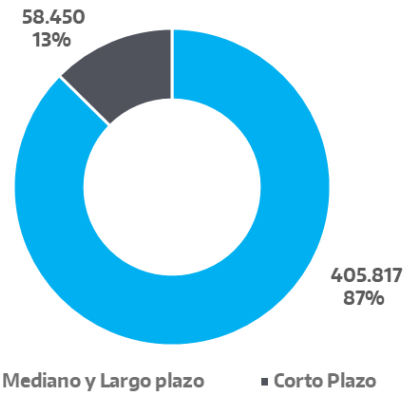
Por legislación



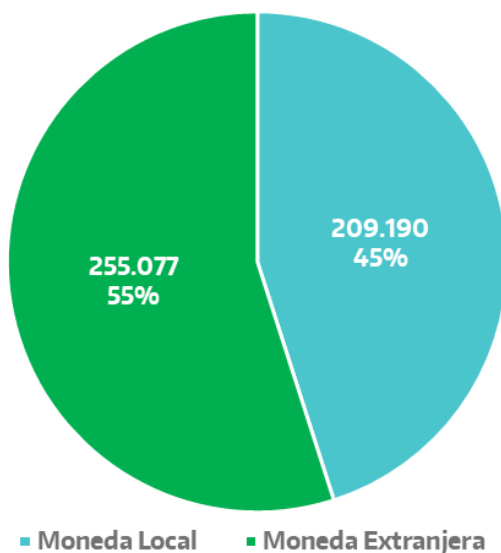
Por tipo de tasa



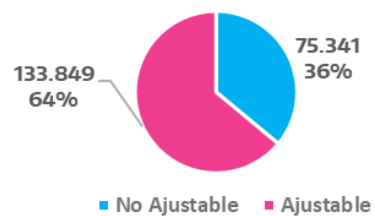
Por plazo



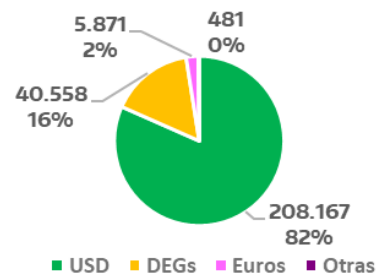
Deuda por tipo de moneda



Moneda Nacional

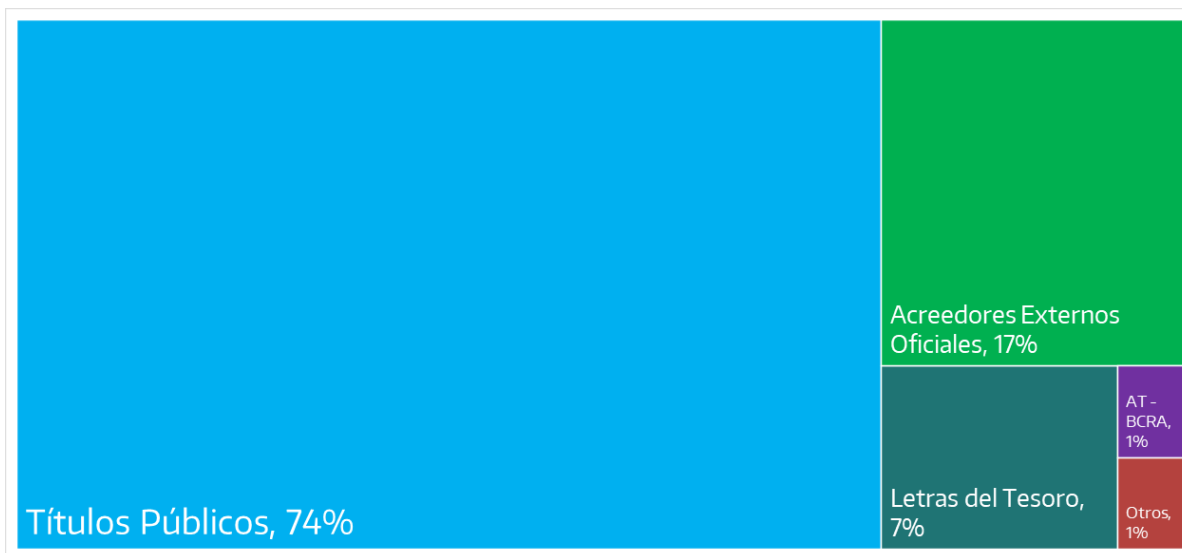


Moneda Extranjera



Stock Deuda Bruta en situación de pago normal al 31/12/2024

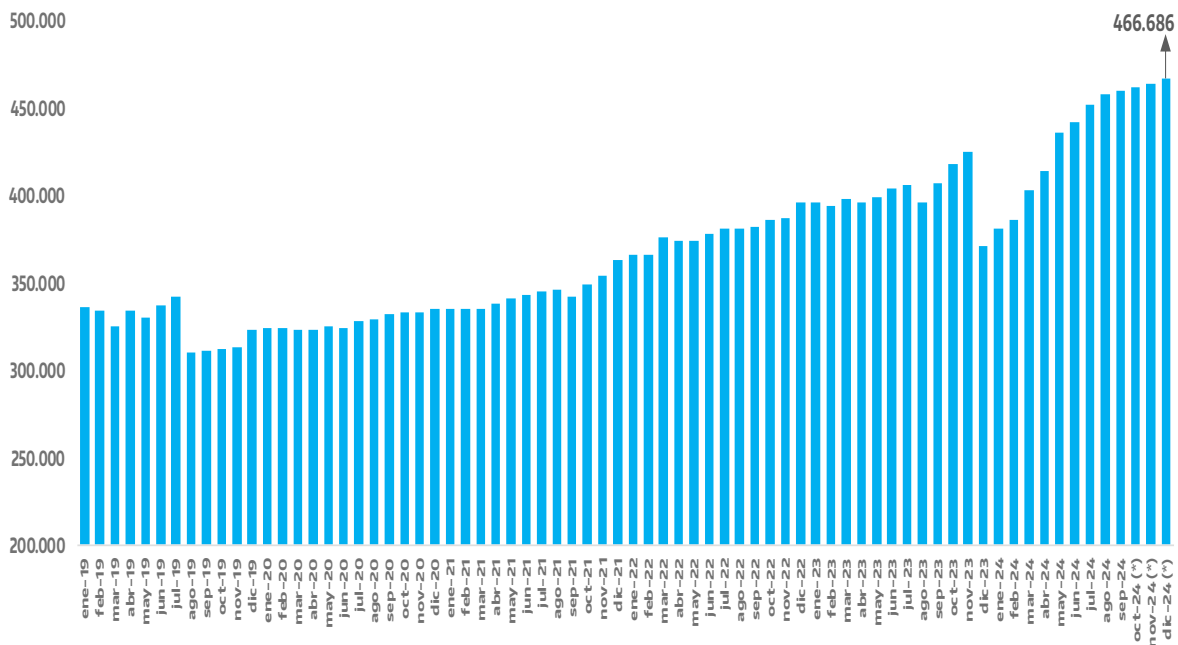
Por tipo de acreedor e instrumento



Saldo de la Deuda Bruta de la Administración Central

Serie mensual enero 2019 – diciembre 2024

Expresado en millones de USD



(*) Valores sujetos a revisión.



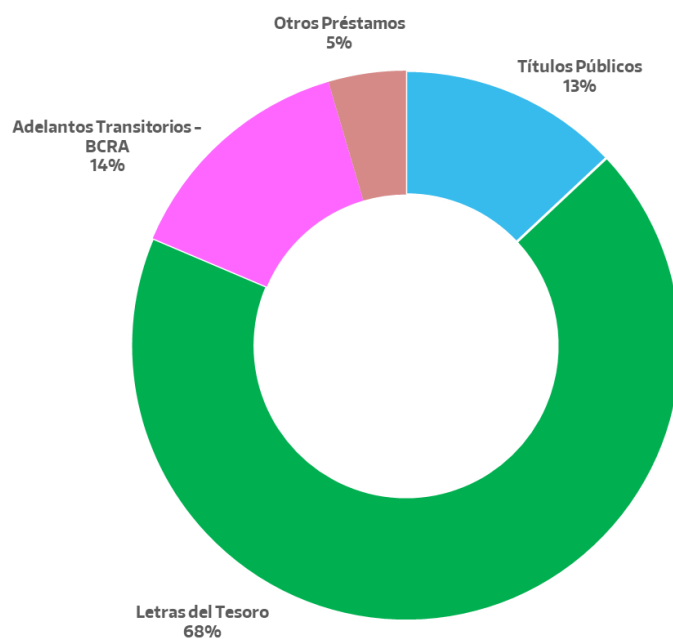
Pagos de deuda bruta de la Administración Central

En el mes de diciembre, la Administración Central realizó pagos de deuda pública por un total equivalente a USD7.504 millones, de los cuales el 95% se efectuó en moneda nacional y el 5% en moneda extranjera. Del monto total, USD7.271 millones se destinaron al pago de capital y USD233 millones al pago de intereses.

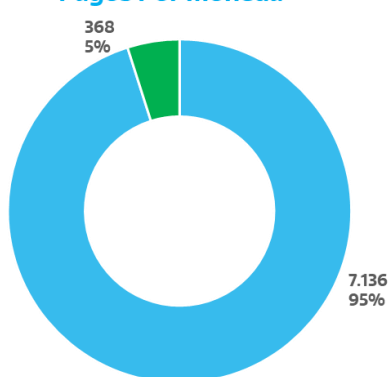
Pagos por tipo de instrumento, moneda y concepto

Expresado en el equivalente a millones de USD y %

Pagos por tipo de acreedor e instrumento

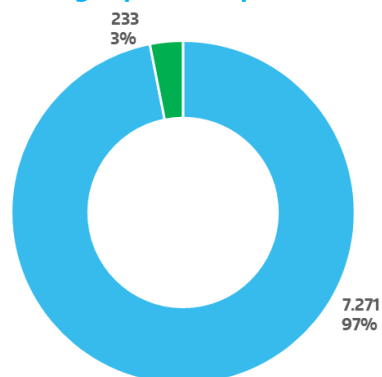


Pagos Por moneda



■ Moneda nacional ■ Moneda extranjera

Pagos por concepto



■ Capital ■ Interés

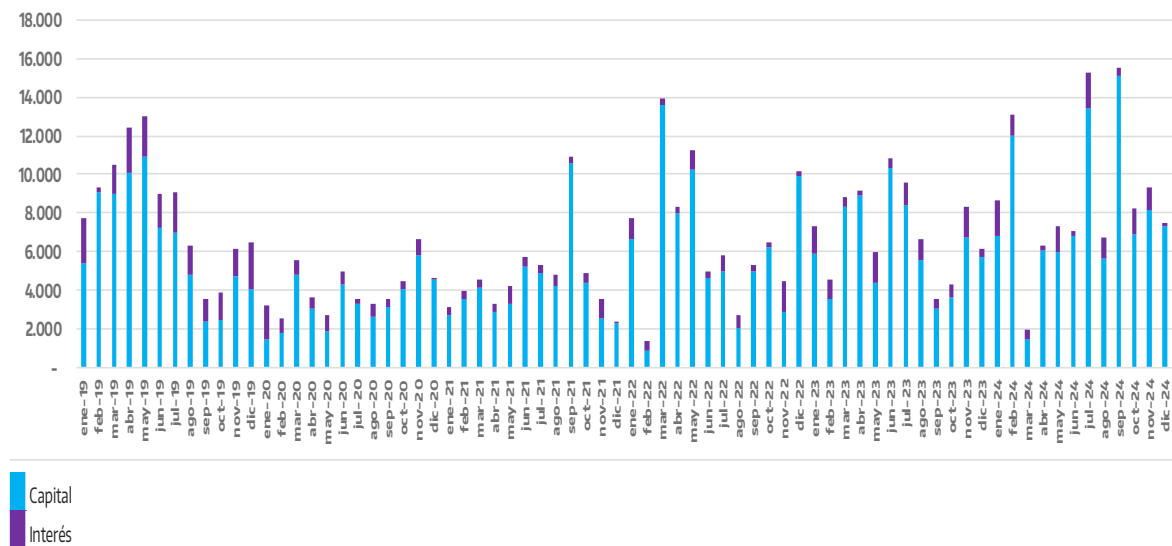


Pagos de deuda bruta de la Administración Central

Serie mensual enero 2019 – diciembre 2024

Expresado en millones de USD

Pagos de Deuda Bruta de la Administración Central Por concepto de pago Serie mensual enero 2019 - diciembre 2024



Pagos de Deuda Bruta de la Administración Central Por moneda de pago Serie mensual enero 2019 - diciembre 2024

