

Novedades destacadas en proyectos y operaciones argentinos¹

Por más novedades puede consultarse la sección de [Informes Semanales](#)

MARZO 2021

09-03-2021	Patagonia Gold Corp.	1
<p>Anuncia que ha recibido los permisos ambientales definitivos para el desarrollo de sus proyectos Cap-Oeste (oro-plata) y Lomada de Leiva (Oro) en Santa Cruz. En octubre y noviembre del año pasado habían recibido los permisos preliminares.</p> <p>https://patagoniagold.com/investors/news-releases/</p>		
15-03-2021	Cerrado Gold Inc.	2
<p>Anuncia los resultados de su primer taladro de una campaña de perforación de 12.000 metros que se está llevando a cabo en su mina de oro Don Nicolás, en la provincia de Santa Cruz. El objetivo de este programa es delinear nueva mineralización para sumar a la producción en el corto plazo. La compañía informó que el intercepto más importante fue de 17 metros de espesor con 17,91 g/t de oro.</p> <p>https://c0fa6392-d308-44dd-a6f0-35d71f381b56.filesusr.com/ugd/c9f131_2ee9a0948431464eb50f2015ab708ad8.pdf</p>		
22-03-2021	Aldebaran Resources Inc.	3
<p>Anuncia una estimación de Recursos Minerales actualizada en el proyecto de cobre-oro Altar, en San Juan. Dicha estimación está definida por tres depósitos distintos: Altar Central, Altar Este y QDM Gold. Altar Central y Altar Este están limitados por un único open pit y, por tanto, se presentan juntos. Mientras que el yacimiento QDM se clasifica como un recurso separado ya que es principalmente un yacimiento de oro y plata. Esto denota el nuevo modelo geológico y estructural de todo el proyecto.</p> <p>https://www.aldebaranresources.com/news-releases/2021/aldebaran-announces-updated-mineral-resource-estimate-for-the-altar-copper-gold-project/</p>		
24-03-2021	Millennial Lithium Corp.	4
<p>Brindó una actualización de sus actividades en el proyecto de litio Pastos Grandes, en Salta. La planta piloto instalada en el proyecto ha completado su primer ciclo de salmuera de litio concentrada y las muestras han sido enviadas a un laboratorio independiente para su análisis. La compañía espera un informe completo de los resultados analíticos químicos y físicos de las muestras en varias semanas.</p> <p>https://www.newsfilecorp.com/release/78448/Millennial-Lithium-Corp.-Announces-Project-Update-for-its-Pastos-Grandes-and-Cauchari-Projects-Arentina-and-Grant-of-Options-Proposed-Long-Term-Incentive-Plan?k=millennial</p>		
31-03-2021	Filo Mining Corp.	5
<p>Informa resultados de tres pozos iniciales completados en el actual programa de perforación en el proyecto de cobre, oro y plata Filo del Sol, en la provincia de San Juan. Según la compañía, se ha logrado una extensión del yacimiento 1.000 metros en dirección al norte y 200 metros al este. A su vez, informan que estarían planeando una extensión del programa hasta mayo de 2021.</p> <p>https://filo-mining.com/news/2021/filo-mining-reports-942m-at-067-cueq-extends-the-d-122574</p>		

Mapa - Localización de Proyectos/Operaciones



¹Las novedades aquí presentadas constituyen hechos que puedan significar avances o postergaciones en el desarrollo de la cartera local de proyectos y en el inicio productivo de los mismos. La información surge de las publicaciones oficiales de las compañías operadoras y es responsabilidad de las mismas

ORO

La caída registrada en el precio del oro en los primeros dos meses del año se extendió a marzo, situación que se traduce en una baja mayor al 10% en lo que va del año. Los valores del metal amarillo, durante los últimos días del mes se ubicaron por debajo de los US\$1.700 la onza, siendo un 18% inferior al récord de US\$2.067 la onza valor registrado a principios de agosto del 2020.

Estas caídas en el precio del oro durante el primer trimestre del año se ven motivadas principalmente por el incremento en las tasas de interés, lo que afectó al costo de oportunidad de mantener posiciones en oro. No obstante, esta baja en el precio impulsó la demanda de joyería y dio lugar a la entrada de inversores minoristas, principalmente en India.

PLATA

En marzo el precio mostró en promedio una baja sustancial con respecto a febrero, ubicándose en torno a los 25 dólares la onza. Como consecuencia al aumento de la tasa de interés de los bonos a 10 de años del tesoro de Estados Unidos, el precio de la plata, en su virtud de metal precioso, se vio afectado negativamente, al igual que el oro, llegando a alcanzar valores mínimos en lo que va del año.

Durante el primer trimestre del año, el precio de la plata ha mostrado una tendencia lateral, lo que se relaciona principalmente a su dualidad de metal precioso / industrial y las incertidumbres a nivel mundial en lo referido a recuperación económica post-pandemia.

LITIO

El precio del carbonato de litio mostró un fuerte incremento en marzo debido a la presión ejercida por una demanda creciente en el mercado internacional, que no se ve acompañada por la oferta.

En la última semana del mes, luego de un ajuste al alza, los precios del carbonato de litio grado batería y del hidróxido de litio dieron la señal de haberse estabilizado temporalmente. Sin embargo, se espera que a mayor dinamismo de la economía mundial se incremente la demanda y, por lo tanto, el precio siga en aumento. Uno de los mayores riesgos para el carbonato de litio es el aumento de casos de contagio de Covid-19, amenazando el crecimiento económico y debilitando la demanda del mismo.

COBRE

El precio promedio de marzo tuvo un incremento del 6,25% respecto del mes anterior, debido a las crecientes expectativas de recuperación económica, lo que impacta positivamente en la demanda del cobre.

En este sentido, el paquete de estímulo fiscal de los Estados Unidos y la recuperación de la economía China incrementaron significativamente la demanda del metal industrial. Sin embargo, la evolución de la pandemia y el riesgo inflacionario en Norteamérica, son factores determinantes para el precio del cobre.

GRÁFICO 1: Precio ORO - US\$/Oz

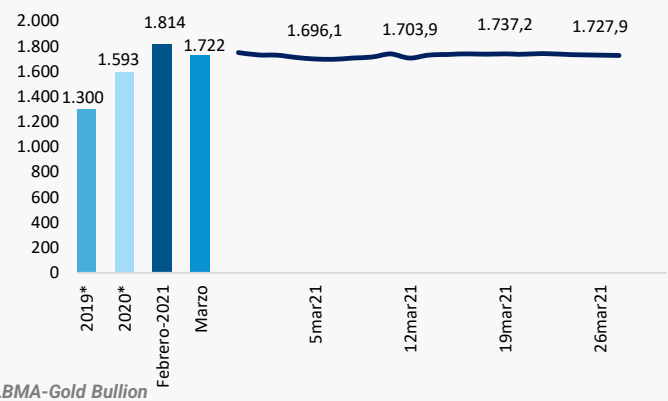


GRÁFICO 2: Precio PLATA - US\$/Oz

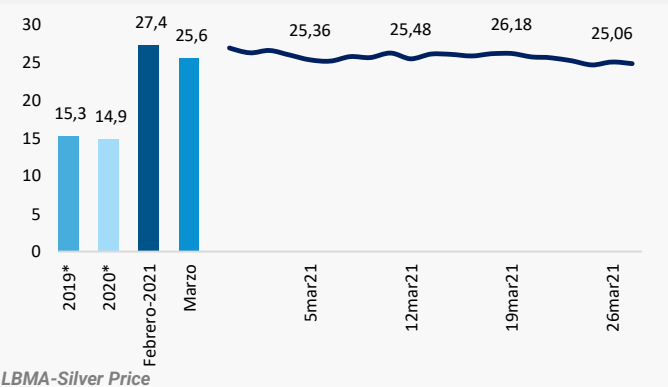


GRÁFICO 3: Precio LITIO - US\$/t LCE

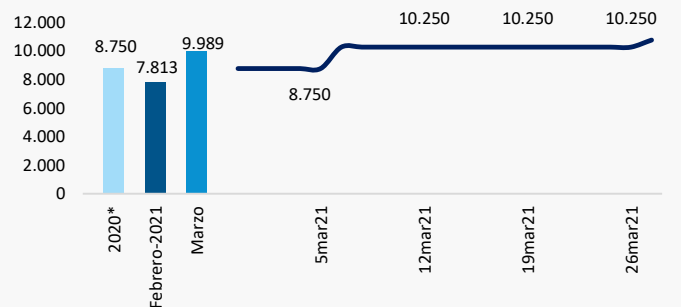
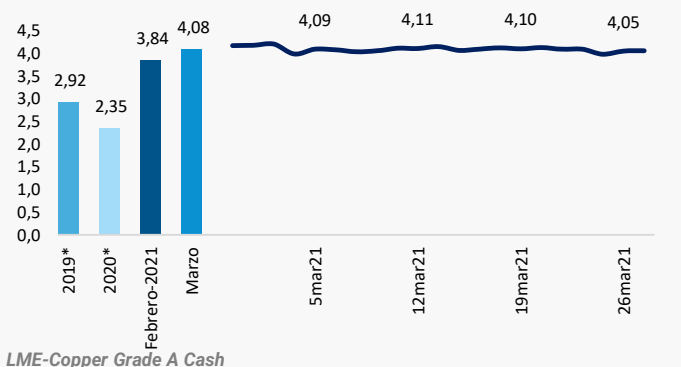


GRÁFICO 4: Precio COBRE - US\$/Lb



(1) Es un precio de referencia relevado semanalmente por [Fastmarkets](#), proveedor del precio de Hidróxido de Litio que se considerará para establecer contratos en [LME](#) a partir de 2021

(*) Precio promedio del mes en análisis para cada año

La información aquí contenida se expone a título meramente informativo en base a múltiples fuentes y no constituye una recomendación de inversión, ni invitación, oferta, solicitud u obligación por parte de la Secretaría de Minería para llevar a cabo operación o transacción alguna en los mercados de referencia



Exportaciones Mineras – Febrero 2021

Las exportaciones mineras mostraron una disminución del 6,6% respecto al valor registrado del mismo mes del año anterior. En lo que va del año, se exportaron 407,91 millones de dólares. Dicho monto acumulado a 2 meses representa una caída del 8,3% respecto del mismo período del 2020, principalmente explicado por una caída en los volúmenes exportados de los metales preciosos, superiores al 30%, compensados parcialmente por las subas registradas en los precios internacionales de dichos commodities en el período analizado. Lo mencionado tiene relación a que en el primer bimestre del 2020 las operaciones mineras no se vieron afectadas por la pandemia, mientras que en la actualidad deben llevar adelante la operatoria con plantillas reducidas y diversos protocolos.

Durante febrero, las divisas generadas por las exportaciones de oro disminuyeron 14,7% mientras que las de plata aumentaron un 5,8% con respecto a febrero 2020. En este sentido, si bien en ambos casos los volúmenes exportados fueron menores al compararlos con el año anterior, los aumentos en el precio internacional de la plata fueron superiores a los registrados en el oro.

En cuanto a las exportaciones de litio, registraron una caída del 9,8%, con un monto de 6,28 millones de dólares, esto se explica por una baja en los volúmenes exportados durante el mes de febrero (25,8% respecto a lo exportado en febrero de 2020).

Respecto de los minerales no metalíferos, en su mayoría, mostraron una disminución en las exportaciones de febrero comparadas con las del mismo mes del año anterior. En el caso de los boratos, registraron una suba del 50,7% en las divisas generadas. Por otro lado la bentonita, las cales y la diatomita, mostraron caídas del 14%, 17,8% y 8,2% respectivamente, situación que impactó en los saldos exportados.

Al analizar las exportaciones según su origen provincial, durante el 2020, se observa un comportamiento similar en todas ellas, registrando una caída de los saldos exportables. La provincia que tuvo la disminución más significativa en sus exportaciones mineras fue Jujuy con una baja del 50,4%, esto se debe principalmente a las dificultades generadas a partir de la pandemia, provocando una disminución de los niveles de producción y una subutilización de la capacidad instalada de los yacimientos metalíferos.

En la misma línea Santa Cruz, San Juan y Catamarca registraron una caída en sus exportaciones mineras en un 19,9%, 13% y 0,3% respectivamente.

EXPORTACIONES PROVINCIALES

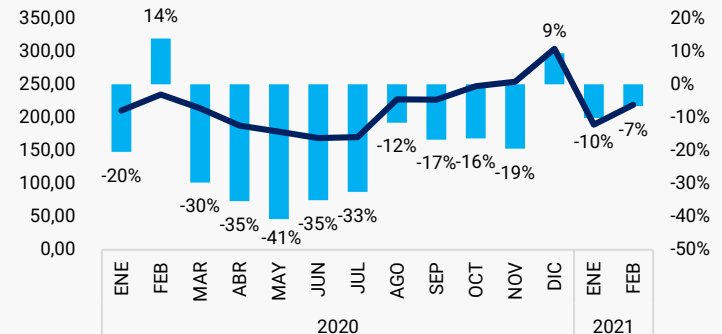
Principales provincias exportadoras de minerales

En Millones de US\$		12M 2019	12M 2020	Var. interanual (%)
 CATAMARCA	Exportaciones Mineras	103,25	102,97	-0,27%
	Resto	39,83	33,39	-16,16%
 JUJUY	Exportaciones Mineras	319,33	158,30	-50,43%
	Resto	169,34	169,92	0,34%
 SAN JUAN	Exportaciones Mineras	950,02	825,89	-13,07%
	Resto	295,96	293,79	-0,73%
 SANTA CRUZ	Exportaciones Mineras	1790,96	1435,10	-19,87%
	Resto	667,57	484,62	-27,39%

EXPORTACIONES MINERAS EVOLUCIÓN MENSUAL

Millones de U\$ FOB

Exportaciones Mineras | Var. Interanual



EXPORTACIONES MINERAS 11 MESES 2019-2020

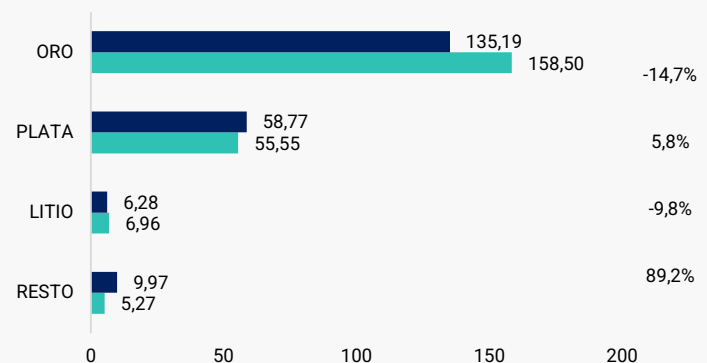
Millones de U\$ FOB



EXPORTACIONES METALÍFERAS Y LITIO

Millones de U\$ FOB

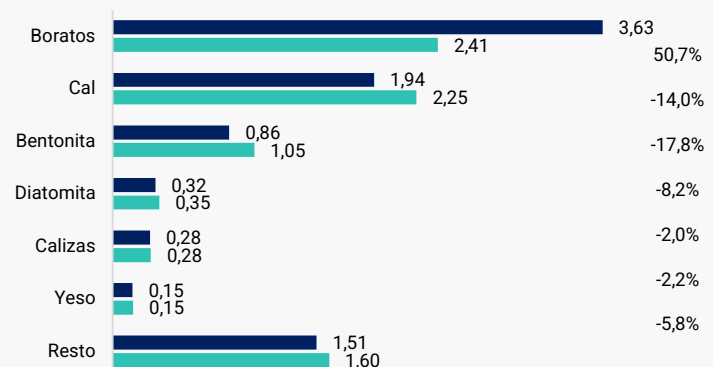
Febrero 2020 | Febrero 2021



EXPORTACIONES ROCAS Y MINERALES INDUSTRIALES

Millones de U\$ FOB

Febrero 2020 | Febrero 2021



Fuente: Secretaría de Minería en base a INDEC

