

Novedades destacadas en proyectos y operaciones argentinos¹

Por más novedades puede consultarse la sección de [Informes Semanales](#)

JULIO 2021

05-07-2021	Orvana Minerals Corp. 1
<p>Informa que ha actualizado la estimación de recursos minerales de su proyecto Taguas, en San Juan. La nueva estimación de Recursos Minerales aumenta a 2,6 millones de onzas equivalentes de oro e incluye mineral de óxido y sulfuro de tres áreas: Cerro Taguas, Cerro Silla Sur y Cerro Campamento, sobre una base de datos con más de 56.585 m de perforación completados entre 1985 y 2021.</p> <p>Más Información</p>	
12-07-2021	Blue Sky Uranium Corp. 2
<p>La titular del proyecto de uranio-vanadio Amarillo Grande, en Río Negro, se complace en anunciar una colocación privada de acciones para una recaudación bruta de US\$ 2.0 millones (CA\$ 2.56 millones). La compañía señala que esta operación es importante para contar con los fondos necesarios para continuar y ampliar su programa de perforación que busca probar múltiples objetivos en el área de Ivana con el fin de ampliar la base de recursos del proyecto.</p> <p>Más Información</p>	

19-07-2021	Filo Mining Corp. 3
<p>Informa resultados adicionales de perforación del proyecto de cobre, oro y plata, Filo del Sol en San Juan. Uno de los taladros ha devuelto más de 1.000 m de mineralización y extendería el depósito 250 m por debajo de las perforaciones anteriores. Según lo comunicado, se completó un total de 11.280 m durante la temporada 2020/2021, y planean completar una actualización de recursos antes de fin de año, que incorporará datos de las perforaciones realizadas desde 2019.</p> <p>Más Información</p>	

19-07-2021	Cerrado Gold Inc. 4
<p>Anuncia sus resultados de producción para el segundo trimestre de 2021 de la mina de oro y plata, Don Nicolás en la provincia de Santa Cruz. Señalan que la producción de oro reportada fue de 9,607 onzas, con una mejora del 28% sobre la producción del primer trimestre del año. Según la compañía, el mejor desempeño de las actividades, es el resultado de las mejoras operativas en torno a la planta de procesamiento y de las mayores leyes minerales que ingresan a la misma.</p> <p>Más Información</p>	

29-07-2021	Challenger Exploration 5
<p>Luego de adquirir el 75% restante de la participación en el proyecto sanjuanino Hualilán, anunció resultados de su campaña de perforación en el proyecto de Oro Hualilán, en San Juan. Indican que los 33 pozos realizados intersecaron mineralización lo que les permite ampliar significativamente zona del target "Falla Magnata". La compañía informa que se han programado más perforaciones para seguir ampliando la mineralización y probar la extensión en direcciones que quedaron abiertas.</p> <p>Más Información</p>	

Mapa - Localización de Proyectos/Operaciones



¹ Las novedades aquí incluidas constituyen hechos que puedan significar avances o postergaciones en el desarrollo de la cartera local de proyectos y en el inicio productivo de los mismos. La fuente de la información son publicaciones oficiales de las compañías operadoras disponibles al cierre de las ediciones semanales y la veracidad de los datos es exclusiva responsabilidad de las mismas

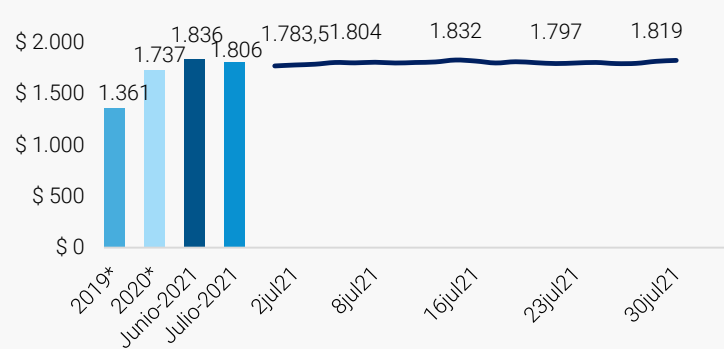
ORO

El precio promedio del oro en julio mostró una caída con respecto al mes anterior, pasando de US\$1.836,1 a US\$1.806 la onza, una baja del 1,64%.

El principal factor que influyó en el comportamiento de la cotización fue la apreciación del dólar a nivel global. No obstante, el rendimiento de los bonos del tesoro de EE.UU. se mostraron con leves caídas lo que permitió amortiguar en parte la caída de la cotización del metal dorado.

Por otro lado, se debe tener presente que el desarrollo de la pandemia, más específicamente la propagación de la variante delta acrecienta la incertidumbre de la recuperación económica de los principales países, lo que podría dar lugar a una recuperación del precio de los metales preciosos.

GRÁFICO 1: Precio ORO - US\$/Oz



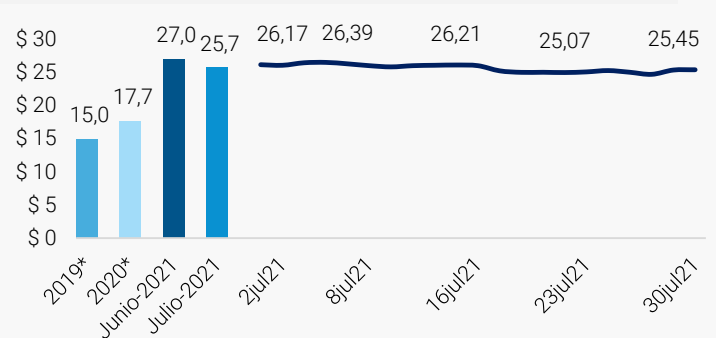
LBMA-Gold Bullion

PLATA

Durante el mes de julio la plata mostró una tendencia negativa, la cotización promedio disminuyó de US\$26,98 a US\$25,74 la onza, esto representa una variación mensual promedio negativa del 4,6%.

El ratio oro plata tuvo un promedio mensual de 70,19 mientras que el mes anterior se situó en un promedio de 68,05. La brecha entre los precios de los metales aumentó debido a la mayor disminución que tuvo la plata (4,6%) relativamente a la que tuvo el oro (1,6%).

GRÁFICO 2: Precio PLATA - US\$/Oz



LBMA-Silver Price

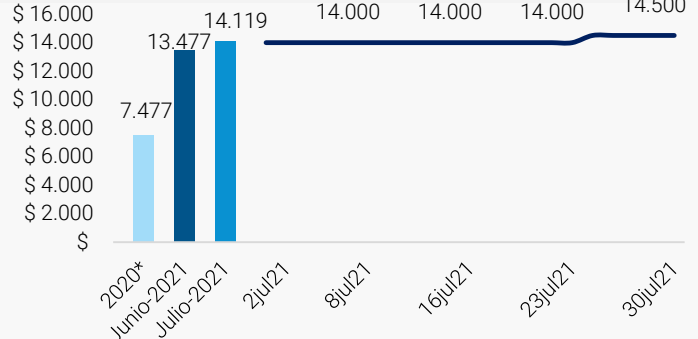
LITIO

El litio estuvo signado por diversos factores que coadyuvaron a un aumento del precio mensual, entre ellos se encuentran la escasa oferta que se registró durante el mes que, simultáneamente, se encontró con una demanda de reposición de stocks por parte de los consumidores asiáticos.

El precio del carbonato del litio grado batería paso de un promedio mensual de US\$13.477 en junio a US\$14.119, esto representa una variación mensual promedio del 4,8% con un fuerte aumento concentrado en la última semana del mes del 3,6%.

Por otra parte, el precio del hidróxido de litio también mostró un fuerte aumento durante el mes de julio de US\$500.

GRÁFICO 3: Precio LITIO¹ - US\$/t LCE



FASTMARKETS MB LITHIUM CARBONATE: MIN 99.5% Li2CO3 BATTERY GRADE, SPOT PRICES CIF CHINA, JAPAN & KOREA

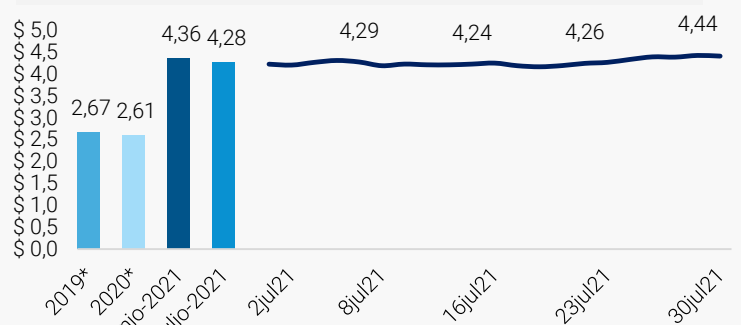
COBRE

En el mes de junio, el cobre mostró un leve descenso en la cotización aunque recuperó terreno la última semana. El precio del cobre promedio mensual paso de US\$4,36 a US\$4,28, una variación mensual promedio negativa del 1,9%.

Los determinantes del comportamiento negativo del metal industrial durante el mes fueron, por un lado, la acumulación de inventarios que alcanzaron su nivel más alto en los últimos doce meses.

Por otro lado, las expectativas a que la FED modificara su política monetaria frente al crecimiento de la inflación generó incertidumbre respecto de la recuperación de la demanda industrial del metal.

GRÁFICO 4: Precio COBRE - US\$/Lb



LME-Copper Grade A Cash

(1) Es un precio de referencia relevado semanalmente por [Fastmarkets](#), proveedor del precio de Hidróxido de Litio que se considerará para establecer contratos en [LME](#) a partir de 2021

* Precio promedio del mes en análisis para cada año

La información aquí contenida se expone a título meramente informativo en base a múltiples fuentes y no constituye una recomendación de inversión, ni invitación, oferta, solicitud u obligación por parte de la Secretaría de Minería para llevar a cabo operación o transacción alguna en los mercados de referencia



Exportaciones Mineras – Julio 2021

Las exportaciones mineras mostraron un aumento del 49,3% respecto al valor registrado del mismo mes del año anterior. En lo que va del año, se exportaron US\$1.689,84 millones. El monto acumulado a 7 meses representa una suba del 24% respecto del mismo período en el 2020, principalmente explicado por los volúmenes exportados se incrementaron en 49,3%.

Durante julio, las divisas generadas por las exportaciones mostraron un incremento en todos sus commodities. El oro mostro un ascenso del 46,7% ,y por el lado de la plata se observó la misma tendencia con un aumento notable de un 86,9 % con respecto a Julio 2020.

En cuanto a las exportaciones de litio, las mismas se mantuvieron estables comparadas con el mismo mes del año anterior. Esto se debe a que a pesar de que los precios aumentaron significativamente entre los meses comparados, las cantidades exportadas fueron menores.

Respecto de los minerales no metalíferos, mostraron una comportamiento en aumento en las exportaciones de julio comparadas con las del mismo mes del año anterior. En el caso de las diatomitas , registraron un aumento del 363% en las divisas generadas. Lo acompaña la caliza , dolomita con una suba del 134% . La bentonita y la cal , se presentaron con un incremento por arriba del 40%, situación que impactó en los saldos exportados.

En cuanto a las exportaciones de origen provincial acumuladas durante los 7 meses del año, se observa un comportamiento similar en alza . Se observa una importancia relativa de las exportaciones mineras sobre el total de las exportaciones, esto muestra el rol central que ocupa la actividad minera en estas provincias. Catamarca encabeza esta tendencia con una participación en las exportaciones del 86,9 % sobre el total .

EXPORTACIONES PROVINCIALES

Principales provincias exportadoras de minerales

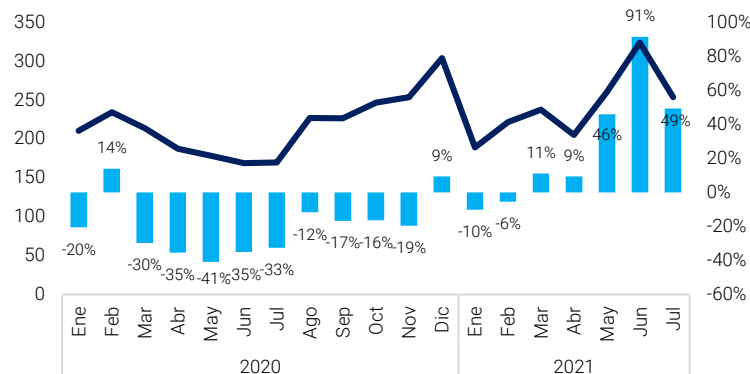
En Millones de US\$		7M 2021	Partición en Expo (%)
	Exportaciones Mineras	66,10	86,9%
	Resto	9,95	
	Exportaciones Mineras	204,50	74,9%
	Resto	68,57	
	Exportaciones Mineras	398,73	72,7%
	Resto	149,62	
	Exportaciones Mineras	869,95	76,7%
	Resto	264,18	

Fuente: Secretaría de Minería en base a INDEC.

EXPORTACIONES MINERAS EVOLUCIÓN MENSUAL

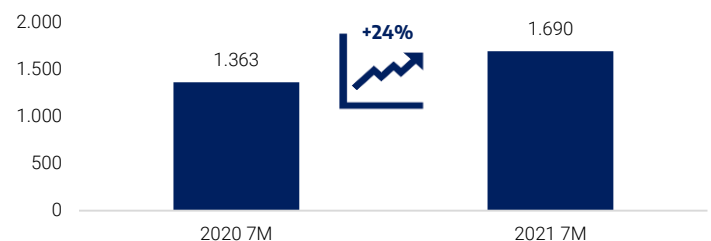
Millones de US\$ FOB

Exportaciones Mineras | Var. Interanual



EXPORTACIONES MINERAS 7 MESES 2020-2021

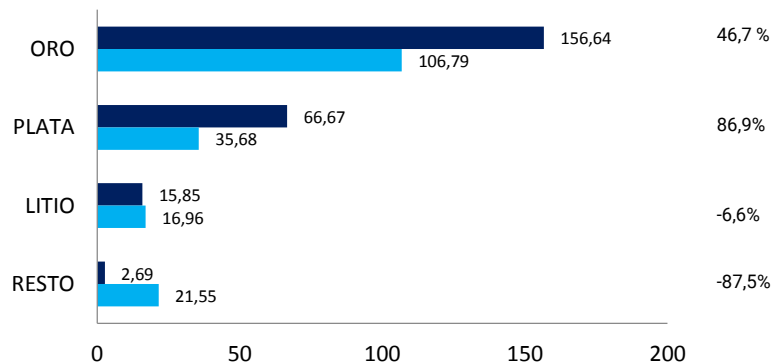
Millones de US\$ FOB



EXPORTACIONES METALÍFERAS Y LITIO

Millones de US\$ FOB

Julio 2020 | Julio 2021



EXPORTACIONES ROCAS Y MINERALES INDUSTRIALES

Millones de US\$ FOB

Julio 2020 | Julio 2021

