

Novedades destacadas en proyectos y operaciones argentinos¹

Por más novedades puede consultarse la sección de [Informes Semanales](#)

AGOSTO 2021

04-08-2021	Golden Arrow Resources Corporation. 1
<p>La Compañía anuncia los resultados de perforaciones en el Proyecto Filo del Sol, en San Juan. Los resultados de uno de sus sondeo intercepto las mayores leyes de plata hasta la fecha, un segundo sondeo ha ampliado la zona mineralizada en 750 m hacia el norte, con lo que la extensión total norte-sur de la mineralización es de 4.500 m. Siguen las tareas para reanudar las perforaciones a finales de este mes.</p> <p>Más Información</p>	
17-08-2021	AbraSilver Resource Corp. 2
<p>La Compañía informa adquisición de áreas cercanas al Proyecto prospectivo de La Coipita, Provincia de San Juan. Actualización Exploración La Coipita 2021-2022, se proyecta sondeos por un total de 2.000 m dando inicio el cuarto trimestre de 2021. El modelo de La Coipita tienen características geológicas, geoquímicas y geofísicas coincidentes con la presencia de un pórfido mineralizado de cobre-oro, debajo de un sistema epitermal de alta sulfuración de oro-cobre como en Yareta, similares a fases marginales porfíricas como los objetivos Dona Rosa Norte y Quebrada Yareta sur. Más Información</p>	
20-08-2021	Challenger Exploration 3
<p>La Compañía informa los resultados del Proyecto Aurífero en Hualilan, Provincia de San Juan. Tras la campaña de perforación, se ha recibido los primeros resultados de uno de los primeros sondajes, que tiene como objetivo comprobar la extensión de mineralización. Los resultados confirman que la mineralización continua en profundidad y permanece abierta. Estos resultados arrojaron hasta el momento las mejores leyes.</p> <p>Más Información</p>	
24-08-2021	Sable Resources Ltd. 4
<p>La Compañía informa los resultados de perforación y muestreo de superficie del sistema de vetas Lagunitas, el último descubrimiento dentro del Proyecto El Fierro en San Juan. Las muestras de superficie y los pozos de perforación arrojaron múltiples resultados de Ag-Au (Pb-Zn) de alta ley dentro del sistema de vetas que se extiende por un área de 8,6 x 6,2 km.</p> <p>Más Información</p>	
26-08-2021	Spey Resources Corp. 5
<p>La Compañía informa que la empresa de perforación se encuentra en el sitio de Incahuasi Salar, Argentina y comenzará su programa de 5 pozos y que totaliza 710 m, dando comienzo el lunes 30 de agosto de 2021.</p> <p>Más Información</p>	
26-08-2021	Minsud Resources. 6
<p>La Compañía anuncia la recepción de los resultados de ensayo de los cinco (5) sondeos iniciales completados en el programa de la Fase 3 sobre el área de Chinchillones, en el Proyecto del Valle de Chita, provincia de San Juan. Más Información</p>	

Mapa - Localización de Proyectos/Operaciones



¹Las novedades aquí incluidas constituyen hechos que puedan significar avances o postergaciones en el desarrollo de la cartera local de proyectos y en el inicio productivo de los mismos. La fuente de la información son publicaciones oficiales de las compañías operadoras disponibles al cierre de las ediciones semanales y la veracidad de los datos es exclusiva responsabilidad de las mismas

ORO

El precio promedio del oro tuvo un descenso del 1,2% en agosto con respecto a julio. El valor que alcanzó en Agosto fue de US\$1.784,1 la onza.

Las primeras dos semanas, la cotización del metal dorado tuvo variaciones negativas mientras que en las últimas dos, mostró una recuperación. El comportamiento de la segunda quincena del mes se explica, principalmente, por el avance de la variante delta en los países desarrollados como China y EE.UU.. No obstante, los mercados se encontraban cautelosos, a la expectativa de un posible recorte en la política monetaria por parte de la FED, situación que finalmente no tuvo lugar que frente a los datos de empleo que se ubicaron por debajo de lo esperado.

PLATA

Durante el mes de agosto la plata mostró una tendencia negativa, la cotización promedio disminuyó de US\$25,74 a US\$24,02 la onza, esto representa una variación mensual promedio negativa de 6,7%.

Durante agosto, el ratio oro plata se incremento sostenidamente, tuvo un promedio mensual de 74,3 mientras que en el mes de julio se situó en un promedio de 70,2. La brecha entre los precios de los metales aumentó debido a la mayor disminución que tuvo la plata (6,7%) en comparación a la registrada por el metal dorado (1,2%).

LITIO

El litio registró un fuerte aumento por diversos factores, entre ellos se encuentran la escasa oferta que hubo en el mes sumado a interrupciones logísticas. Estos dos hechos se enfrentaron con una demanda de reposición de existencias como consecuencia del fuerte optimismo en el mercado de baterías de fosfato de hierro y litio (LFP).

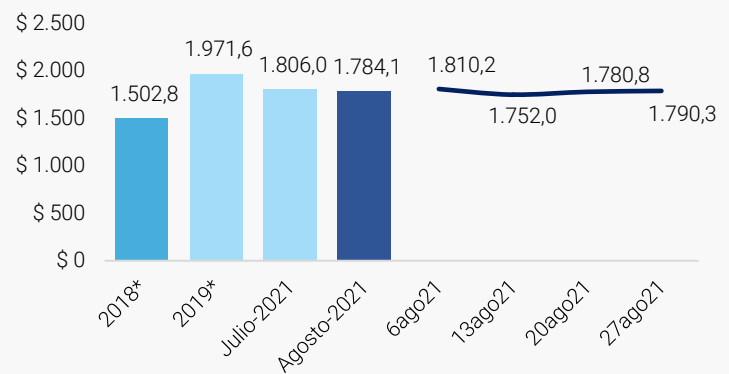
El precio del carbonato del litio grado batería paso de un promedio mensual de US\$13.452 en julio a US\$14.762, esto representa una variación mensual promedio del 9,7% con un fuerte aumento concentrado en la última semana del mes del 8,3%.

COBRE

En el mes de agosto, el cobre mostró un leve descenso en la cotización en las primeras tres semanas del mes, aunque recuperó terreno en la última. El precio del cobre promedio mensual paso de US\$4,28 a US\$4,24, una variación mensual negativa del 0,8%.

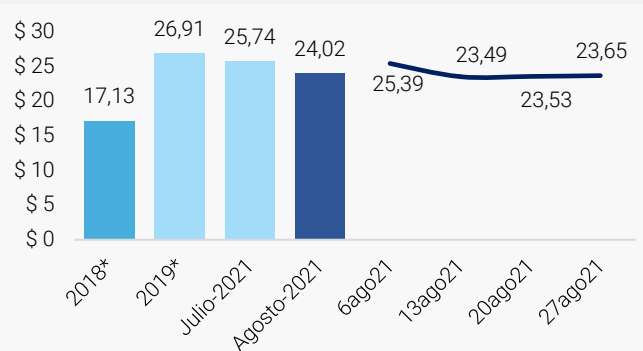
Entre los factores que determinaron la dinámica de la cotización se encuentran, la propagación de la variante delta especialmente en China y la desaceleración de la actividad industrial en ese mismo país el cual se posiciona como el principal importador de cobre a nivel mundial. Hasta mediados de agosto, el dólar se apreció fuertemente y esto conllevó a una baja en el precio de los commodities generalizada.

GRÁFICO 1: Precio ORO - US\$/Oz



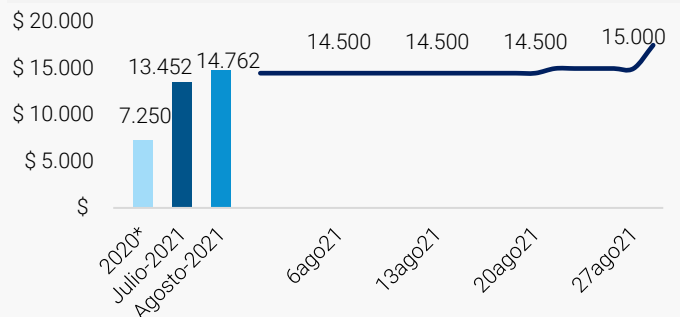
LBMA-Gold Bullion

GRÁFICO 2: Precio PLATA - US\$/Oz



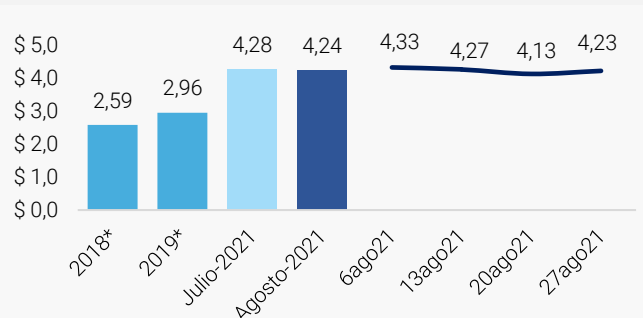
LBMA-Silver Price

GRÁFICO 3: Precio LITIO - US\$/t LCE



FASTMARKETS MB LITHIUM CARBONATE: MIN 99.5% Li2CO3 BATTERY GRADE, SPOT PRICES CIF CHINA, JAPAN & KOREA

GRÁFICO 4: Precio COBRE - US\$/Lb



LME-Copper Grade A Cash

(1) Es un precio de referencia relevado semanalmente por [Fastmarkets](#), proveedor del precio de Hidróxido de Litio que se considerará para establecer contratos en [LME](#) a partir de 2021

* Precio promedio del mes en análisis para cada año

La información aquí contenida se expone a título meramente informativo en base a múltiples fuentes y no constituye una recomendación de inversión, ni invitación, oferta, solicitud u obligación por parte de la Secretaría de Minería para llevar a cabo operación o transacción alguna en los mercados de referencia.



Exportaciones Mineras – Agosto 2021

Las exportaciones mineras mostraron un aumento del 11,1% respecto al valor registrado del mismo mes del año anterior. En lo que va del año, se exportaron US\$ 1.941,62 millones. El monto acumulado a 8 meses representa una suba del 22,1% respecto del mismo período en el 2020, explicado, en parte, por los volúmenes exportados, los cuales registraron un aumento del 2,2%.

Durante agosto, las divisas generadas por las exportaciones mostraron un incremento en todos los commodities mineros. El oro mostró un ascenso del 9,6%, seguido por la plata la cual registró un aumento del 8,9 % con respecto al mismo mes del año 2020.

En cuanto a las exportaciones de litio, el precio del carbonato del litio grado batería ascendió 9,7% con respecto a Julio 2021, en este contexto las exportaciones se incrementaron un 54,3%, como consecuencia demanda de reposición de existencias como respuesta al fuerte optimismo en el mercado de baterías de fosfato de hierro y litio (LFP).

Respecto de los minerales no metalíferos, mostraron un comportamiento mixto en las exportaciones de agosto comparadas con las del mismo mes del año anterior. En el caso de las diatomitas, registraron un aumento del 192% en las divisas generadas. Lo acompaña Bentonita con una suba del 56%; situación que impactó en los saldos exportados. Sin embargo la cal, se presentaron con un descenso del 68%.

En cuanto a las exportaciones de origen provincial acumuladas durante los 8 meses del año. Se observa una importancia relativa de las exportaciones principalmente mineras, sobre las exportaciones totales, esto muestra el rol central que ocupa la actividad minera en estas provincias. Catamarca sigue encabezando esta tendencia con una participación en las exportaciones del 87 % sobre el total .

EXPORTACIONES PROVINCIALES

Principales provincias exportadoras de minerales

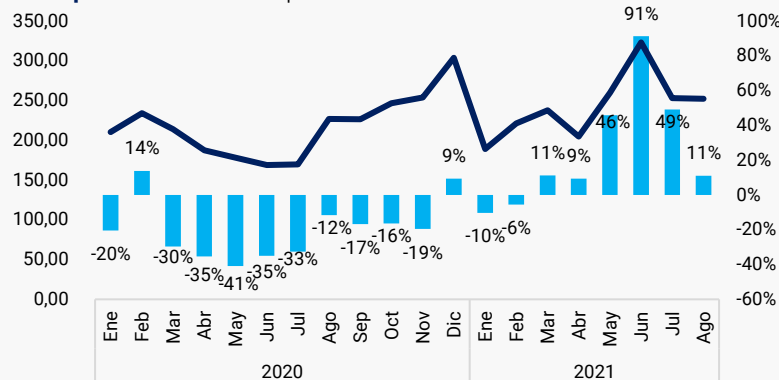
En Millones de US\$		8M 2021	Partición en Expo (%)
 CATAMARCA	Exportaciones Mineras	77,53	87%
	Resto	11,57	
 JUJUY	Exportaciones Mineras	218,29	69,6%
	Resto	95,33	
 SAN JUAN	Exportaciones Mineras	471,48	72,6%
	Resto	177,54	
 SANTA CRUZ	Exportaciones Mineras	1016,18	76,8%
	Resto	306,81	

Fuente: Secretaría de Minería en base a INDEC y ADUANA

EXPORTACIONES MINERAS EVOLUCIÓN MENSUAL

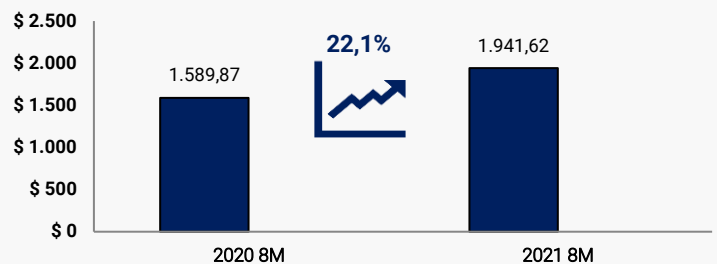
Millones de US\$ FOB

Exportaciones Mineras | Var. Interanual



EXPORTACIONES MINERAS 8 MESES 2020-2021

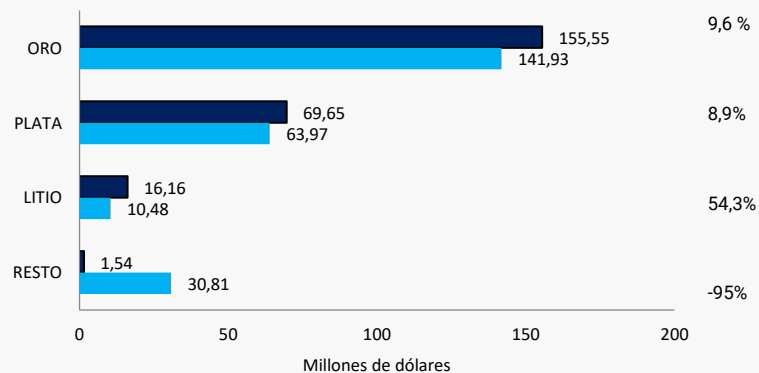
Millones de US\$ FOB



EXPORTACIONES METALÍFERAS Y LITIO

Millones de US\$ FOB

Agosto 2020 | Agosto 2021



EXPORTACIONES ROCAS Y MINERALES INDUSTRIALES

Millones de US\$ FOB

Agosto 2020 | Agosto 2021

