



Ministerio de Economía
Argentina

INFORME MENSUAL DE OCUPACIÓN

PODER EJECUTIVO NACIONAL, PODER JUDICIAL DE LA NACIÓN,
OTROS ENTES DEL SECTOR PÚBLICO NACIONAL NO FINANCIERO Y
EMPRESAS Y SOCIEDADES DEL ESTADO

Sistema Integrado de Recursos Humanos (SIRHU)

Secretaría de Hacienda
Subsecretaría de Presupuesto

Dirección Nacional de Seguimiento de la Inversión en Capital Humano del
Sector Público Nacional

AGOSTO 2024

Índice

AGOSTO 2024

- CUADRO 1. OCUPACIÓN PODER EJECUTIVO NACIONAL, PODER JUDICIAL DE LA NACIÓN, OTROS ENTES DEL SECTOR PUBLICO NACIONAL NO FINANCIERO Y EMPRESAS Y SOCIEDADES DEL ESTADO
- CUADRO 2. EVOLUCIÓN PERSONAL OCUPADO PODER EJECUTIVO NACIONAL, PODER JUDICIAL DE LA NACIÓN, OTROS ENTES DEL SECTOR PUBLICO NACIONAL NO FINANCIERO Y EMPRESAS Y SOCIEDADES DEL ESTADO, POR MODALIDAD DE EMPLEO
- GRÁFICO 1. EVOLUCIÓN DE LA OCUPACIÓN EN EL PODER EJECUTIVO NACIONAL
- CUADRO 3. PODER JUDICIAL DE LA NACIÓN Y PODER EJECUTIVO NACIONAL: CARGOS FINANCIADOS Y OCUPACIÓN POR MODALIDAD DE EMPLEO Y JURISDICCION
- CUADRO 4. PODER JUDICIAL DE LA NACIÓN Y PODER EJECUTIVO NACIONAL: CARGOS FINANCIADOS Y OCUPACIÓN POR MODALIDAD DE EMPLEO Y CARÁCTER INSTITUCIONAL
- CUADRO 5. PODER JUDICIAL DE LA NACIÓN Y PODER EJECUTIVO NACIONAL: CARGOS FINANCIADOS Y OCUPACIÓN POR MODALIDAD DE EMPLEO, JURISDICCION, CARÁCTER INSTITUCIONAL Y SAF
- CUADRO 6. PODER JUDICIAL DE LA NACIÓN Y PODER EJECUTIVO NACIONAL: CARGOS FINANCIADOS Y OCUPACIÓN POR MODALIDAD DE EMPLEO, JURISDICCION Y ESCALAFÓN
- CUADRO 7. PODER JUDICIAL DE LA NACIÓN Y PODER EJECUTIVO NACIONAL: CARGOS FINANCIADOS Y OCUPACIÓN POR MODALIDAD DE EMPLEO, JURISDICCION Y GÉNERO
- CUADRO 8. PODER JUDICIAL DE LA NACIÓN, PODER EJECUTIVO NACIONAL Y OTROS ENTES DEL SECTOR PUBLICO NO FINANCIERO, Y SINEP (DECRETO N°2098/08): DISTRIBUCIÓN DE LA OCUPACIÓN POR GRUPOS
- CUADRO 9. PODER EJECUTIVO NACIONAL Y OTROS ENTES DEL SECTOR PUBLICO NO FINANCIERO: OCUPACIÓN POR AGRUPAMIENTOS ESCALAFONARIOS DE NATURALEZA HOMOGÉNEA Y MODALIDAD DE EMPLEO
- CUADRO 10. SINEP - DECRETO N° 2098/08: OCUPACIÓN POR NIVEL Y GRADO, Y MODALIDAD DE EMPLEO (NO INCLUYE PERSONAL EN EL EXTERIOR)
- CUADRO 11. PODER EJECUTIVO NACIONAL Y OTROS ENTES DEL SECTOR PÚBLICO NO FINANCIERO: OCUPACIÓN POR RÉGIMEN JURÍDICO Y MODALIDAD DE EMPLEO
- CUADRO 12. PODER EJECUTIVO NACIONAL, PODER JUDICIAL DE LA NACIÓN Y OTROS ENTES DEL SECTOR PUBLICO NO FINANCIERO: OCUPACIÓN POR ESCALAFÓN Y MODALIDAD DE EMPLEO
- CUADRO 13. PODER EJECUTIVO NACIONAL Y OTROS ENTES DEL SECTOR PUBLICO NO FINANCIERO: OCUPACIÓN POR TRAMOS SALARIALES
- CUADRO 14. OTROS ENTES DEL SECTOR PUBLICO NACIONAL NO FINANCIERO: OCUPACIÓN POR INSTITUCIÓN Y MODALIDAD DE EMPLEO
- CUADRO 15. EMPRESAS Y SOCIEDADES DEL ESTADO: OCUPACIÓN POR INSTITUCIÓN Y MODALIDAD DE EMPLEO
- NOTAS METODOLÓGICAS

CUADRO 1. OCUPACIÓN PODER EJECUTIVO NACIONAL, PODER JUDICIAL DE LA NACIÓN, OTROS ENTES DEL SECTOR PUBLICO NACIONAL NO FINANCIERO Y EMPRESAS Y SOCIEDADES DEL ESTADO

AGOSTO 2024

| | |
|--|----------------|
| PODER EJECUTIVO NACIONAL, PODER JUDICIAL DE LA NACIÓN, OTROS ENTES DEL SECTOR PUBLICO NACIONAL NO FINANCIERO Y EMPRESAS Y SOCIEDADES DEL ESTADO | 499.674 |
| TOTAL PODER EJECUTIVO NACIONAL | 352.043 |
| PERSONAL PERMANENTE Y TRANSITORIO | 293.718 |
| Administración central | 238.893 |
| Organismos descentralizados | 42.464 |
| Instituciones de seguridad social | 12.361 |
| PERSONAL CONTRATADO | 58.325 |
| Administración central | 24.524 |
| Organismos descentralizados | 32.913 |
| Instituciones de seguridad social | 888 |
| PERSONAL DEL PODER JUDICIAL DE LA NACIÓN | 31.715 |
| Personal permanente y transitorio | 31.715 |
| PERSONAL DE OTROS ENTES DEL SECTOR PUBLICO NACIONAL NO FINANCIERO | 34.371 |
| Personal permanente y transitorio | 34.187 |
| Personal contratado | 184 |
| PERSONAL DE EMPRESAS Y SOCIEDADES DEL ESTADO | 81.545 |
| Personal permanente y transitorio | 80.239 |
| Personal contratado | 1.306 |

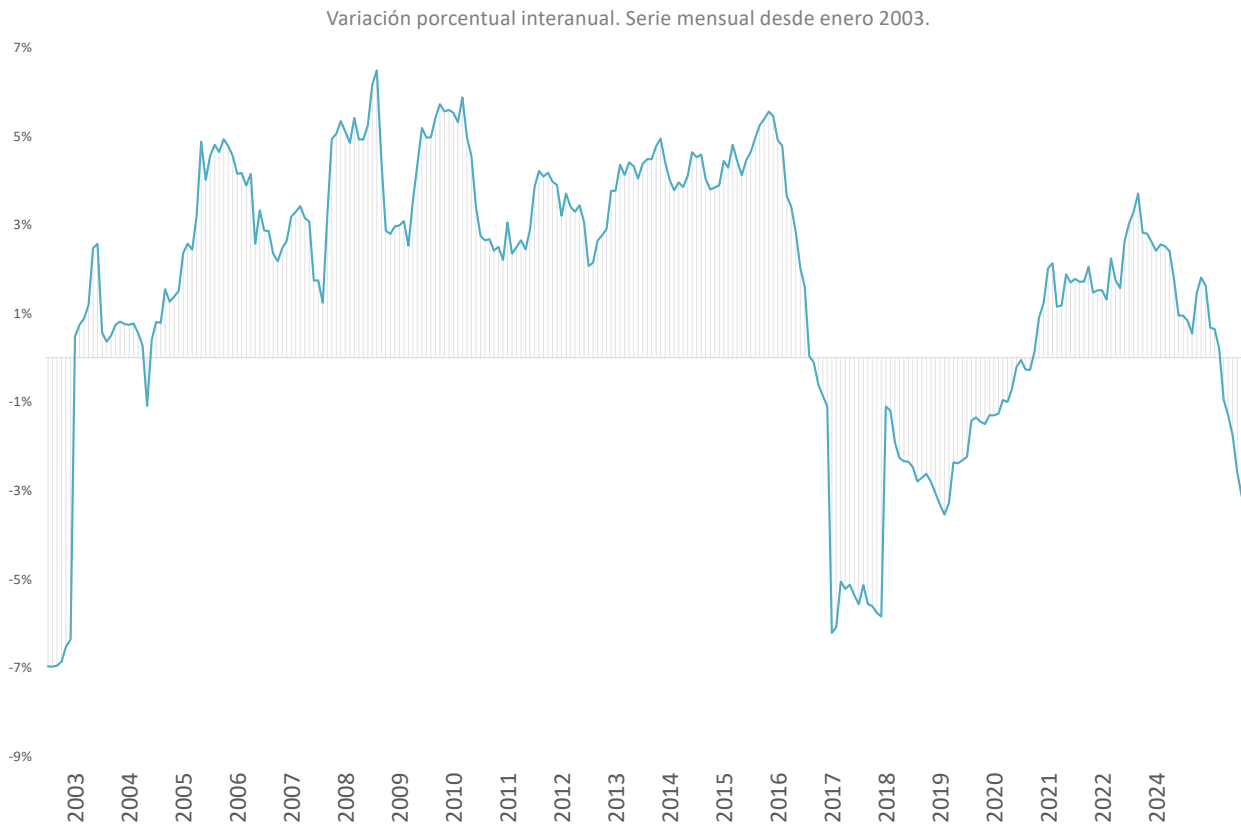
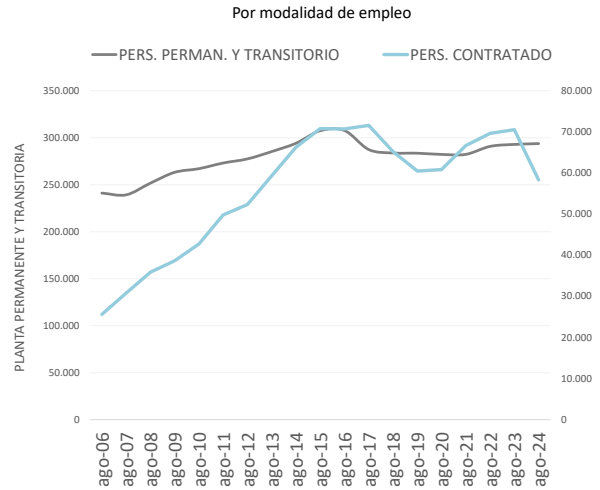
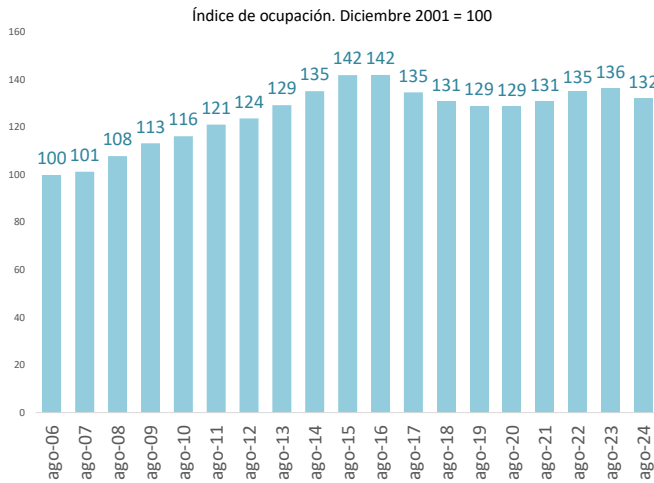
CUADRO 2. EVOLUCIÓN PERSONAL OCUPADO PODER EJECUTIVO NACIONAL, PODER JUDICIAL DE LA NACIÓN, OTROS ENTES DEL SECTOR PUBLICO NACIONAL NO FINANCIERO Y EMPRESAS Y SOCIEDADES DEL ESTADO, POR MODALIDAD DE EMPLEO
I TRIMESTRE 2004 - III TRIMESTRE 2024

| TRIMESTRES | PODER EJECUTIVO NACIONAL | | | OTROS ENTES DEL SECTOR PUBLICO NO FINANCIERO | | | SUBTOTAL | PODER JUDICIAL DE LA NACIÓN | EMPRESAS Y SOCIEDADES DEL ESTADO | | | TOTAL GENERAL |
|--------------|-----------------------------|---------------------|----------------|--|---------------------|---------------|----------------|-----------------------------|----------------------------------|---|--------|---------------|
| | PERS. PERMAN. Y TRANSITORIO | PERSONAL CONTRATADO | TOTAL | PERS. PERMAN. Y TRANSITORIO | PERSONAL CONTRATADO | TOTAL | | PERS. PERMAN. Y TRANSITORIO | PERS. PERMAN. Y TRANSITORIO | PERS. PERMAN. Y TRANSITORIO (Relevamiento desde ENE-24) | TOTAL | |
| 1º TRIM 2004 | 225.637 | 17.542 | 243.179 | 19.515 | 591 | 20.106 | 263.285 | | | | | |
| 2º TRIM 2004 | 225.948 | 18.128 | 244.076 | 19.476 | 728 | 20.204 | 264.280 | | | | | |
| 3º TRIM 2004 | 229.006 | 18.339 | 247.345 | 19.625 | 561 | 20.186 | 267.531 | | | | | |
| 4º TRIM 2004 | 229.767 | 18.278 | 248.045 | 20.224 | 622 | 20.846 | 268.891 | | | | | |
| 1º TRIM 2005 | 230.198 | 18.734 | 248.932 | 20.852 | 417 | 21.269 | 270.201 | 19.706 | | | | |
| 2º TRIM 2005 | 231.737 | 20.138 | 251.875 | 20.976 | 425 | 21.401 | 273.276 | 19.856 | | | | |
| 3º TRIM 2005 | 237.395 | 21.230 | 258.625 | 21.071 | 364 | 21.435 | 280.060 | 20.052 | | | | |
| 4º TRIM 2005 | 238.200 | 22.082 | 260.282 | 21.143 | 409 | 21.552 | 281.834 | 20.183 | | | | |
| 1º TRIM 2006 | 236.393 | 22.882 | 259.275 | 20.830 | 259 | 21.089 | 280.364 | 20.215 | 9.517 | 0 | 9.517 | 310.096 |
| 2º TRIM 2006 | 238.652 | 23.676 | 262.328 | 20.820 | 285 | 21.105 | 283.433 | 20.325 | 9.528 | 0 | 9.528 | 313.286 |
| 3º TRIM 2006 | 241.158 | 24.898 | 266.056 | 20.842 | 265 | 21.107 | 287.163 | 20.655 | 9.566 | 0 | 9.566 | 317.384 |
| 4º TRIM 2006 | 239.505 | 26.441 | 265.946 | 20.793 | 301 | 21.094 | 287.040 | 20.756 | 9.649 | 0 | 9.649 | 317.445 |
| 1º TRIM 2007 | 239.457 | 28.083 | 267.540 | 20.912 | 271 | 21.183 | 288.723 | 20.986 | 10.654 | 0 | 10.654 | 320.363 |
| 2º TRIM 2007 | 241.041 | 29.555 | 270.596 | 21.060 | 283 | 21.343 | 291.939 | 21.236 | 10.856 | 0 | 10.856 | 324.031 |
| 3º TRIM 2007 | 240.177 | 30.524 | 270.701 | 21.221 | 266 | 21.487 | 292.188 | 21.588 | 10.829 | 0 | 10.829 | 324.605 |
| 4º TRIM 2007 | 247.299 | 31.770 | 279.069 | 21.340 | 273 | 21.613 | 300.682 | 22.840 | 11.358 | 0 | 11.358 | 334.880 |
| 1º TRIM 2008 | 247.432 | 33.758 | 281.190 | 21.453 | 195 | 21.648 | 302.838 | 22.131 | 15.761 | 0 | 15.761 | 340.730 |
| 2º TRIM 2008 | 249.185 | 34.746 | 283.931 | 21.564 | 251 | 21.815 | 305.746 | 23.044 | 16.254 | 0 | 16.254 | 345.044 |
| 3º TRIM 2008 | 251.759 | 35.625 | 287.384 | 21.746 | 200 | 21.946 | 309.330 | 22.226 | 21.333 | 0 | 21.333 | 352.889 |
| 4º TRIM 2008 | 251.148 | 35.922 | 287.070 | 21.791 | 265 | 22.056 | 309.126 | 22.439 | 21.446 | 0 | 21.446 | 353.011 |
| 1º TRIM 2009 | 252.177 | 37.414 | 289.591 | 21.133 | 277 | 21.410 | 311.001 | 22.317 | 22.022 | 0 | 22.022 | 355.340 |
| 2º TRIM 2009 | 257.919 | 36.091 | 294.010 | 23.171 | 345 | 23.516 | 317.526 | 22.477 | 22.329 | 0 | 22.329 | 362.332 |
| 3º TRIM 2009 | 263.647 | 38.018 | 301.665 | 23.175 | 399 | 23.574 | 325.239 | 22.512 | 22.253 | 0 | 22.253 | 370.004 |
| 4º TRIM 2009 | 263.759 | 39.737 | 303.496 | 23.136 | 476 | 23.612 | 327.108 | 22.898 | 22.101 | 0 | 22.101 | 372.107 |
| 1º TRIM 2010 | 266.240 | 39.353 | 305.593 | 23.128 | 340 | 23.468 | 329.061 | 22.934 | 16.247 | 0 | 16.247 | 368.242 |
| 2º TRIM 2010 | 267.676 | 40.960 | 308.636 | 23.099 | 418 | 23.517 | 332.153 | 23.024 | 16.425 | 0 | 16.425 | 371.602 |
| 3º TRIM 2010 | 267.532 | 42.442 | 309.974 | 23.036 | 447 | 23.483 | 333.457 | 23.628 | 16.593 | 0 | 16.593 | 373.678 |
| 4º TRIM 2010 | 266.862 | 43.973 | 310.835 | 22.995 | 456 | 23.451 | 334.286 | 23.691 | 16.858 | 0 | 16.858 | 374.835 |
| 1º TRIM 2011 | 269.432 | 45.489 | 314.921 | 22.940 | 439 | 23.379 | 338.300 | 23.647 | 18.057 | 0 | 18.057 | 380.004 |
| 2º TRIM 2011 | 269.527 | 47.294 | 316.821 | 22.884 | 372 | 23.256 | 340.077 | 23.773 | 21.411 | 0 | 21.411 | 385.261 |
| 3º TRIM 2011 | 272.891 | 49.024 | 321.915 | 22.783 | 424 | 23.207 | 345.122 | 24.011 | 21.369 | 0 | 21.369 | 390.502 |
| 4º TRIM 2011 | 273.057 | 50.765 | 323.822 | 22.746 | 450 | 23.196 | 347.018 | 24.009 | 21.983 | 0 | 21.983 | 393.010 |
| 1º TRIM 2012 | 275.899 | 49.113 | 325.012 | 22.663 | 417 | 23.080 | 348.092 | 24.082 | 22.778 | 0 | 22.778 | 394.952 |
| 2º TRIM 2012 | 277.416 | 49.847 | 327.263 | 22.534 | 420 | 22.954 | 350.217 | 24.061 | 22.570 | 0 | 22.570 | 396.848 |
| 3º TRIM 2012 | 277.193 | 51.396 | 328.589 | 22.435 | 396 | 22.831 | 351.420 | 24.172 | 23.478 | 0 | 23.478 | 399.070 |
| 4º TRIM 2012 | 279.435 | 53.342 | 332.777 | 22.283 | 398 | 22.681 | 355.458 | 24.273 | 23.880 | 0 | 23.880 | 403.611 |
| 1º TRIM 2013 | 282.020 | 55.238 | 337.258 | 22.141 | 391 | 22.532 | 359.790 | 24.233 | 23.886 | 0 | 23.886 | 407.909 |
| 2º TRIM 2013 | 285.158 | 56.531 | 341.689 | 22.026 | 396 | 22.422 | 364.111 | 24.324 | 24.078 | 0 | 24.078 | 412.513 |
| 3º TRIM 2013 | 284.274 | 58.693 | 342.967 | 22.070 | 450 | 22.520 | 365.487 | 24.483 | 24.483 | 0 | 24.483 | 414.453 |
| 4º TRIM 2013 | 287.498 | 61.166 | 348.664 | 22.280 | 215 | 22.495 | 371.159 | 24.666 | 24.979 | 0 | 24.979 | 420.804 |
| 1º TRIM 2014 | 287.703 | 63.077 | 350.780 | 22.184 | 169 | 22.353 | 373.133 | 24.664 | 25.287 | 0 | 25.287 | 423.084 |
| 2º TRIM 2014 | 290.636 | 64.221 | 354.857 | 22.028 | 200 | 22.228 | 377.085 | 24.825 | 25.770 | 0 | 25.770 | 427.680 |
| 3º TRIM 2014 | 292.990 | 65.501 | 358.491 | 22.072 | 231 | 22.303 | 380.794 | 25.045 | 26.151 | 0 | 26.151 | 431.990 |
| 4º TRIM 2014 | 294.263 | 67.658 | 361.921 | 22.214 | 484 | 22.698 | 384.619 | 25.070 | 26.426 | 0 | 26.426 | 436.115 |
| 1º TRIM 2015 | 297.365 | 69.000 | 366.365 | 22.260 | 389 | 22.649 | 389.014 | 25.053 | 27.989 | 0 | 27.989 | 442.056 |
| 2º TRIM 2015 | 299.847 | 70.791 | 370.638 | 22.403 | 380 | 22.783 | 393.421 | 25.224 | 28.488 | 0 | 28.488 | 447.133 |
| 3º TRIM 2015 | 304.975 | 70.159 | 375.134 | 22.429 | 409 | 22.838 | 397.972 | 25.466 | 29.124 | 0 | 29.124 | 452.562 |
| 4º TRIM 2015 | 309.390 | 72.034 | 381.424 | 22.406 | 420 | 22.826 | 404.250 | 25.578 | 30.076 | 0 | 30.076 | 459.904 |

CUADRO 2. EVOLUCIÓN PERSONAL OCUPADO PODER EJECUTIVO NACIONAL, PODER JUDICIAL DE LA NACIÓN, OTROS ENTES DEL SECTOR PUBLICO NACIONAL NO FINANCIERO Y EMPRESAS Y SOCIEDADES DEL ESTADO, POR MODALIDAD DE EMPLEO
I TRIMESTRE 2004 - III TRIMESTRE 2024

| TRIMESTRES | PODER EJECUTIVO NACIONAL | | | OTROS ENTES DEL SECTOR PUBLICO NO FINANCIERO | | | SUBTOTAL | PODER JUDICIAL DE LA NACIÓN | EMPRESAS Y SOCIEDADES DEL ESTADO | | | TOTAL GENERAL |
|--------------|-----------------------------|---------------------|----------------|--|---------------------|---------------|----------------|-----------------------------|----------------------------------|---|---------------|----------------|
| | PERS. PERMAN. Y TRANSITORIO | PERSONAL CONTRATADO | TOTAL | PERS. PERMAN. Y TRANSITORIO | PERSONAL CONTRATADO | TOTAL | | PERS. PERMAN. Y TRANSITORIO | PERS. PERMAN. Y TRANSITORIO | PERS. PERMAN. Y TRANSITORIO (Relevamiento desde ENE-24) | TOTAL | |
| 1º TRIM 2016 | 311.266 | 73.094 | 384.360 | 22.983 | 248 | 23.231 | 407.591 | 25.734 | 30.281 | 0 | 30.281 | 463.606 |
| 2º TRIM 2016 | 312.755 | 70.536 | 383.291 | 22.809 | 248 | 23.057 | 406.348 | 25.949 | 30.473 | 0 | 30.473 | 462.770 |
| 3º TRIM 2016 | 310.825 | 70.317 | 381.142 | 22.645 | 242 | 22.887 | 404.029 | 26.182 | 29.790 | 0 | 29.790 | 460.001 |
| 4º TRIM 2016 | 307.429 | 71.707 | 379.136 | 22.574 | 305 | 22.879 | 402.015 | 26.338 | 29.859 | 0 | 29.859 | 458.212 |
| 1º TRIM 2017 | 288.761 | 71.709 | 360.470 | 22.625 | 326 | 22.951 | 383.421 | 26.353 | 31.210 | 0 | 31.210 | 440.984 |
| 2º TRIM 2017 | 291.023 | 72.260 | 363.283 | 22.377 | 295 | 22.672 | 385.955 | 26.580 | 31.971 | 0 | 31.971 | 444.506 |
| 3º TRIM 2017 | 288.138 | 71.797 | 359.935 | 22.221 | 289 | 22.510 | 382.445 | 26.744 | 31.388 | 0 | 31.388 | 440.577 |
| 4º TRIM 2017 | 287.154 | 70.723 | 357.877 | 22.086 | 313 | 22.399 | 380.276 | 26.905 | 31.313 | 0 | 31.313 | 438.494 |
| 1º TRIM 2018 | 288.316 | 68.186 | 356.502 | 21.858 | 315 | 22.173 | 378.675 | 26.849 | 29.531 | 0 | 29.531 | 435.055 |
| 2º TRIM 2018 | 288.725 | 66.325 | 355.050 | 35.288 | 273 | 35.561 | 390.611 | 26.933 | 29.095 | 0 | 29.095 | 446.639 |
| 3º TRIM 2018 | 285.425 | 65.629 | 351.054 | 34.828 | 303 | 35.131 | 386.185 | 26.980 | 37.760 | 0 | 37.760 | 450.925 |
| 4º TRIM 2018 | 284.750 | 63.750 | 348.500 | 34.399 | 339 | 34.738 | 383.238 | 26.958 | 38.065 | 0 | 38.065 | 448.261 |
| 1º TRIM 2019 | 283.076 | 61.609 | 344.685 | 34.378 | 307 | 34.685 | 379.370 | 26.901 | 38.294 | 0 | 38.294 | 444.565 |
| 2º TRIM 2019 | 285.717 | 60.948 | 346.665 | 33.961 | 328 | 34.289 | 380.954 | 26.972 | 54.495 | 0 | 54.495 | 462.421 |
| 3º TRIM 2019 | 282.614 | 60.598 | 343.212 | 33.818 | 510 | 34.328 | 377.540 | 27.107 | 64.213 | 0 | 64.213 | 468.860 |
| 4º TRIM 2019 | 283.277 | 60.195 | 343.472 | 34.602 | 289 | 34.891 | 378.363 | 27.194 | 60.607 | 0 | 60.607 | 466.164 |
| 1º TRIM 2020 | 280.666 | 59.537 | 340.203 | 34.986 | 339 | 35.325 | 375.528 | 26.703 | 52.574 | 0 | 52.574 | 454.805 |
| 2º TRIM 2020 | 283.583 | 59.623 | 343.206 | 34.934 | 368 | 35.302 | 378.508 | 26.385 | 53.198 | 0 | 53.198 | 458.091 |
| 3º TRIM 2020 | 282.494 | 60.548 | 343.042 | 34.998 | 379 | 35.377 | 378.419 | 26.225 | 53.922 | 0 | 53.922 | 458.566 |
| 4º TRIM 2020 | 282.113 | 61.804 | 343.917 | 34.753 | 400 | 35.153 | 379.070 | 26.088 | 54.354 | 0 | 54.354 | 459.512 |
| 1º TRIM 2021 | 282.700 | 64.358 | 347.058 | 34.677 | 379 | 35.056 | 382.114 | 26.195 | 54.685 | 0 | 54.685 | 462.994 |
| 2º TRIM 2021 | 281.772 | 65.480 | 347.252 | 34.498 | 402 | 34.900 | 382.152 | 27.590 | 56.985 | 0 | 56.985 | 466.727 |
| 3º TRIM 2021 | 282.642 | 66.509 | 349.151 | 34.203 | 457 | 34.660 | 383.811 | 27.525 | 58.820 | 0 | 58.820 | 470.156 |
| 4º TRIM 2021 | 283.931 | 67.051 | 350.982 | 33.976 | 513 | 34.489 | 385.471 | 27.636 | 59.631 | 0 | 59.631 | 472.738 |
| 1º TRIM 2022 | 285.877 | 66.467 | 352.344 | 34.229 | 319 | 34.548 | 386.892 | 27.632 | 59.679 | 0 | 59.679 | 474.203 |
| 2º TRIM 2022 | 286.095 | 67.220 | 353.315 | 34.121 | 318 | 34.439 | 387.754 | 27.827 | 59.626 | 0 | 59.626 | 475.207 |
| 3º TRIM 2022 | 290.526 | 69.212 | 359.738 | 33.871 | 440 | 34.311 | 394.049 | 28.021 | 59.889 | 0 | 59.889 | 481.959 |
| 4º TRIM 2022 | 288.818 | 72.058 | 360.876 | 33.616 | 517 | 34.133 | 395.009 | 28.090 | 59.340 | 0 | 59.340 | 482.439 |
| 1º TRIM 2023 | 290.587 | 70.258 | 360.845 | 33.443 | 915 | 34.358 | 395.203 | 30.910 | 59.455 | 0 | 59.455 | 485.568 |
| 2º TRIM 2023 | 292.243 | 69.554 | 361.797 | 33.092 | 1.534 | 34.626 | 396.423 | 31.079 | 59.175 | 0 | 59.175 | 486.677 |
| 3º TRIM 2023 | 292.896 | 70.253 | 363.149 | 34.103 | 1.518 | 35.621 | 398.770 | 31.221 | 59.076 | 0 | 59.076 | 489.067 |
| 4º TRIM 2023 | 295.683 | 70.448 | 366.131 | 35.150 | 346 | 35.496 | 401.627 | 31.686 | 59.283 | 0 | 59.283 | 492.596 |
| 1º TRIM 2024 | 295.653 | 67.631 | 363.284 | 35.007 | 228 | 35.235 | 398.519 | 31.520 | 58.239 | 31.582 | 89.821 | 519.860 |
| 2º TRIM 2024 | 297.194 | 61.183 | 358.377 | 34.615 | 257 | 34.872 | 393.249 | 31.739 | 57.029 | 31.458 | 88.487 | 513.475 |
| 3º TRIM 2024 | 295.047 | 58.735 | 353.782 | 34.295 | 186 | 34.481 | 388.263 | 31.895 | 52.349 | 30.148 | 82.497 | 502.655 |

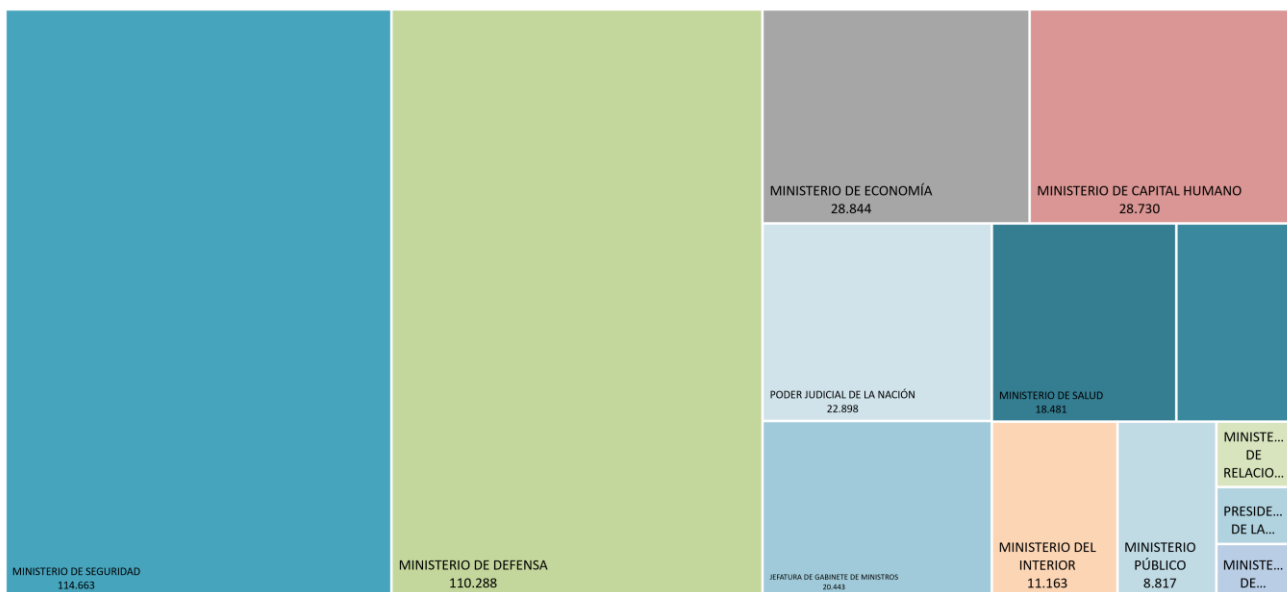
GRÁFICO 1. EVOLUCIÓN DE LA OCUPACIÓN EN EL PODER EJECUTIVO NACIONAL
AGOSTO 2024



CUADRO 3. PODER JUDICIAL DE LA NACIÓN Y PODER EJECUTIVO NACIONAL: CARGOS FINANCIADOS Y OCUPACIÓN POR MODALIDAD DE EMPLEO Y JURISDICCION
AGOSTO 2024

| JURISDICCION | CARGOS Y HORAS CÁTEDRA FINANCIADOS | | OCUPACIÓN | | |
|---|------------------------------------|----------------|-----------------------------------|----------------------------------|----------------|
| | CARGOS FINANCIADOS | HORAS CÁTEDRA | PERSONAL PERMANENTE Y TRANSITORIO | PERSONAL CONTRATADO DTO. 1421/02 | TOTAL |
| TOTAL PODER JUDICIAL DE LA NACIÓN Y PODER EJECUTIVO NACIONAL | 368.487 | 370.927 | 325.433 | 58.325 | 383.758 |
| PODER JUDICIAL DE LA NACIÓN | 26.878 | 0 | 22.898 | 0 | 22.898 |
| MINISTERIO PÚBLICO | 10.951 | 0 | 8.817 | 0 | 8.817 |
| PRESIDENCIA DE LA NACIÓN | 2.047 | 8.055 | 1.220 | 1.047 | 2.267 |
| JEFATURA DE GABINETE DE MINISTROS | 21.737 | 51.650 | 16.222 | 4.221 | 20.443 |
| MINISTERIO DEL INTERIOR | 8.715 | 18.600 | 4.671 | 6.492 | 11.163 |
| MINISTERIO DE RELACIONES EXTERIORES, COMERCIO INTERNACIONAL Y CULTO | 2.684 | 23.347 | 1.939 | 671 | 2.610 |
| MINISTERIO DE JUSTICIA | 2.917 | 5.000 | 1.669 | 468 | 2.137 |
| MINISTERIO DE SEGURIDAD | 119.702 | 42.937 | 113.755 | 908 | 114.663 |
| MINISTERIO DE DEFENSA | 103.882 | 93.216 | 106.764 | 3.524 | 110.288 |
| MINISTERIO DE ECONOMÍA | 22.658 | 32.548 | 16.928 | 11.916 | 28.844 |
| EX MINISTERIO DE INFRAESTRUCTURA | 6.173 | 41.236 | 4.473 | 7.440 | 11.913 |
| MINISTERIO DE SALUD | 13.308 | 458 | 5.764 | 12.717 | 18.481 |
| MINISTERIO DE CAPITAL HUMANO | 26.835 | 53.880 | 20.052 | 8.678 | 28.730 |
| MINISTERIO DE DESREGULACIÓN Y TRANSFORMACIÓN DEL ESTADO | 0 | 0 | 261 | 243 | 504 |

DISTRIBUCIÓN DE LA OCUPACIÓN POR JURISDICCIÓN

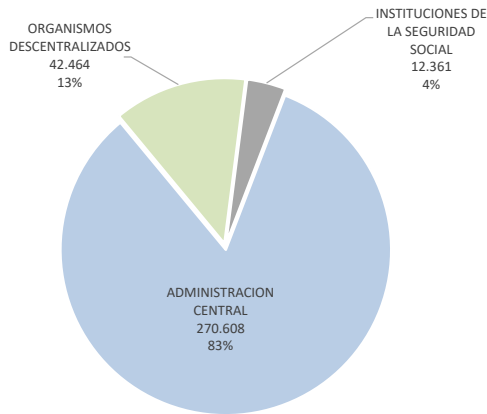


CUADRO 4. PODER JUDICIAL DE LA NACIÓN Y PODER EJECUTIVO NACIONAL: CARGOS FINANCIADOS Y OCUPACIÓN POR MODALIDAD DE EMPLEO Y CARÁCTER INSTITUCIONAL

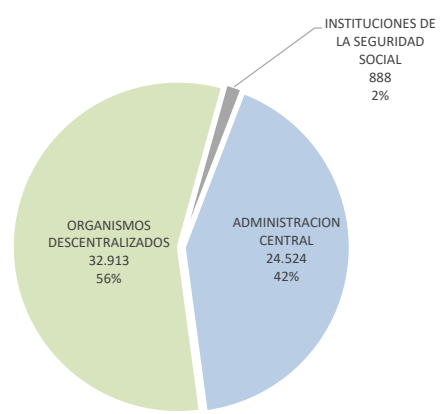
AGOSTO 2024

| CARÁCTER INSTITUCIONAL | CARGOS Y HORAS CÁTEDRA FINANCIADOS | | OCUPACIÓN | | |
|---|------------------------------------|----------------|-----------------------------------|----------------------------------|----------------|
| | CARGOS FINANCIADOS | HORAS CÁTEDRA | PERSONAL PERMANENTE Y TRANSITORIO | PERSONAL CONTRATADO DTO. 1421/02 | TOTAL |
| TOTAL PODER JUDICIAL DE LA NACIÓN Y PODER EJECUTIVO NACIONAL | 368.487 | 370.927 | 325.433 | 58.325 | 383.758 |
| ADMINISTRACION CENTRAL | 294.584 | 258.186 | 270.608 | 24.524 | 295.132 |
| ORGANISMOS DESCENTRALIZADOS | 59.830 | 112.741 | 42.464 | 32.913 | 75.377 |
| INSTITUCIONES DE LA SEGURIDAD SOCIAL | 14.073 | 0 | 12.361 | 888 | 13.249 |

PERSONAL PERMANENTE Y TRANSITORIO



PERSONAL CONTRATADO DTO. 1421/02



CUADRO 5. PODER JUDICIAL DE LA NACIÓN Y PODER EJECUTIVO NACIONAL: CARGOS FINANCIADOS Y OCUPACIÓN POR MODALIDAD DE EMPLEO, JURISDICCION, CARÁCTER INSTITUCIONAL Y SAF
AGOSTO 2024

| JURISDICCION / CARÁCTER INSTITUCIONAL / SAF | CARGOS Y HORAS CÁTEDRA FINANCIADOS | | OCUPACIÓN | | |
|--|------------------------------------|----------------|-----------------------------------|----------------------------------|----------------|
| | CARGOS FINANCIADOS | HORAS CÁTEDRA | PERSONAL PERMANENTE Y TRANSITORIO | PERSONAL CONTRATADO DTO. 1421/02 | TOTAL |
| TOTAL PODER JUDICIAL DE LA NACIÓN Y PODER EJECUTIVO NACIONAL | 368.487 | 370.927 | 325.433 | 58.325 | 383.758 |
| TOTAL ADMINISTRACION CENTRAL | 294.584 | 258.186 | 270.608 | 24.524 | 295.132 |
| TOTAL ORGANISMOS DESCENTRALIZADOS | 59.830 | 112.741 | 42.464 | 32.913 | 75.377 |
| TOTAL INSTITUCIONES DE SEGURIDAD SOCIAL | 14.073 | 0 | 12.361 | 888 | 13.249 |
| PODER JUDICIAL DE LA NACIÓN | 26.878 | 0 | 22.898 | 0 | 22.898 |
| ADMINISTRACION CENTRAL | 26.878 | 0 | 22.898 | 0 | 22.898 |
| CORTE SUPREMA DE JUSTICIA DE LA NACIÓN | 4.732 | 0 | 2.457 | 0 | 2.457 |
| CONSEJO DE LA MAGISTRATURA | 22.146 | 0 | 20.441 | 0 | 20.441 |
| MINISTERIO PÚBLICO | 10.951 | 0 | 8.817 | 0 | 8.817 |
| ADMINISTRACION CENTRAL | 10.951 | 0 | 8.817 | 0 | 8.817 |
| PROCURACIÓN GENERAL DE LA NACIÓN | 6.664 | 0 | 5.773 | 0 | 5.773 |
| DEFENSORÍA GENERAL DE LA NACIÓN | 4.287 | 0 | 3.044 | 0 | 3.044 |
| PRESIDENCIA DE LA NACIÓN | 2.047 | 8.055 | 1.220 | 1.047 | 2.267 |
| ADMINISTRACION CENTRAL | 1.283 | 6.500 | 752 | 644 | 1.396 |
| SECRETARÍA GENERAL DE LA PRESIDENCIA DE LA NACIÓN | 793 | 0 | 467 | 617 | 1.084 |
| SECRETARÍA LEGAL Y TÉCNICA | 488 | 0 | 285 | 27 | 312 |
| SECRETARÍA DE COMUNICACIÓN Y PRENSA | 0 | 0 | 0 | 0 | 0 |
| SECRETARÍA DE INTELIGENCIA DE ESTADO (SIDE) | 2 | 6.500 | 0 | 0 | 0 |
| ORGANISMOS DESCENTRALIZADOS | 764 | 1.555 | 468 | 403 | 871 |
| SINDICATURA GENERAL DE LA NACIÓN | 430 | 1.155 | 323 | 191 | 514 |
| AUTORIDAD REGULATORIA NUCLEAR | 334 | 400 | 145 | 212 | 357 |
| JEFATURA DE GABINETE DE MINISTROS | 21.737 | 51.650 | 16.222 | 4.221 | 20.443 |
| ADMINISTRACION CENTRAL | 1.692 | 30.000 | 670 | 910 | 1.580 |
| JEFATURA DE GABINETE DE MINISTROS | 1.692 | 30.000 | 477 | 566 | 1.043 |
| SECRETARÍA DE INNOVACIÓN, CIENCIA Y TECNOLOGÍA | 0 | 0 | 193 | 344 | 537 |
| ORGANISMOS DESCENTRALIZADOS | 20.045 | 21.650 | 15.552 | 3.311 | 18.863 |
| CONSEJO NACIONAL DE INVESTIGACIONES CIENTÍFICAS Y TÉCNICAS | 17.900 | 0 | 14.471 | 1.142 | 15.613 |
| COMISIÓN NACIONAL DE ACTIVIDADES ESPACIALES | 267 | 0 | 221 | 36 | 257 |
| BANCO NACIONAL DE DATOS GENÉTICOS (BNDG) | 43 | 0 | 19 | 22 | 41 |
| AGENCIA NACIONAL DE PROMOCIÓN DE LA INVESTIGACIÓN, EL DESARROLLO TECNOLÓGICO Y LA INNOVACIÓN | 141 | 0 | 72 | 103 | 175 |
| AGENCIA DE ADMINISTRACIÓN DE BIENES DEL ESTADO | 215 | 0 | 136 | 175 | 311 |
| ENTE NACIONAL DE COMUNICACIONES | 632 | 1.650 | 290 | 1.133 | 1.423 |
| AGENCIA DE ACCESO A LA INFORMACIÓN PÚBLICA | 34 | 3.000 | 19 | 48 | 67 |
| AGENCIA NACIONAL DE DISCAPACIDAD | 813 | 17.000 | 324 | 652 | 976 |
| MINISTERIO DEL INTERIOR | 8.715 | 18.600 | 4.671 | 6.492 | 11.163 |
| ADMINISTRACION CENTRAL | 1.741 | 8.600 | 854 | 1.369 | 2.223 |
| VICEJEFATURA DE GABINETE DEL INTERIOR | 732 | 5.600 | 376 | 445 | 821 |
| TURISMO Y DEPORTES | 593 | 0 | 317 | 425 | 742 |
| SECRETARÍA DE AMBIENTE | 416 | 3.000 | 161 | 499 | 660 |
| ORGANISMOS DESCENTRALIZADOS | 6.974 | 10.000 | 3.817 | 5.123 | 8.940 |
| ADMINISTRACIÓN DE PARQUES NACIONALES | 1.822 | 10.000 | 1.047 | 1.008 | 2.055 |
| INSTITUTO NACIONAL DE PROMOCIÓN TURÍSTICA | 40 | 0 | 39 | 0 | 39 |
| INSTITUTO NACIONAL DE ASUNTOS INDÍGENAS | 91 | 0 | 11 | 164 | 175 |
| REGISTRO NACIONAL DE LAS PERSONAS (RENAPER) | 2.208 | 0 | 909 | 1.738 | 2.647 |

CUADRO 5. PODER JUDICIAL DE LA NACIÓN Y PODER EJECUTIVO NACIONAL: CARGOS FINANCIADOS Y OCUPACIÓN POR MODALIDAD DE EMPLEO, JURISDICCION, CARÁCTER INSTITUCIONAL Y SAF
AGOSTO 2024

| JURISDICCION / CARÁCTER INSTITUCIONAL / SAF | CARGOS Y HORAS CÁTEDRA FINANCIADOS | | OCUPACIÓN | | |
|---|------------------------------------|----------------|-----------------------------------|----------------------------------|----------------|
| | CARGOS FINANCIADOS | HORAS CÁTEDRA | PERSONAL PERMANENTE Y TRANSITORIO | PERSONAL CONTRATADO DTO. 1421/02 | TOTAL |
| TOTAL PODER JUDICIAL DE LA NACIÓN Y PODER EJECUTIVO NACIONAL | 368.487 | 370.927 | 325.433 | 58.325 | 383.758 |
| TOTAL ADMINISTRACION CENTRAL | 294.584 | 258.186 | 270.608 | 24.524 | 295.132 |
| TOTAL ORGANISMOS DESCENTRALIZADOS | 59.830 | 112.741 | 42.464 | 32.913 | 75.377 |
| TOTAL INSTITUCIONES DE SEGURIDAD SOCIAL | 14.073 | 0 | 12.361 | 888 | 13.249 |
| DIRECCIÓN NACIONAL DE MIGRACIONES | 2.813 | 0 | 1.811 | 2.213 | 4.024 |
| MINISTERIO DE RELACIONES EXTERIORES, COMERCIO INTERNACIONAL Y CULTO | 2.684 | 23.347 | 1.939 | 671 | 2.610 |
| ADMINISTRACION CENTRAL | 2.684 | 23.347 | 1.939 | 671 | 2.610 |
| MINISTERIO DE RELACIONES EXTERIORES, COMERCIO INTERNACIONAL Y CULTO | 2.684 | 23.347 | 1.939 | 671 | 2.610 |
| MINISTERIO DE JUSTICIA | 2.917 | 5.000 | 1.669 | 468 | 2.137 |
| ADMINISTRACION CENTRAL | 2.189 | 5.000 | 1.398 | 460 | 1.858 |
| MINISTERIO DE JUSTICIA | 1.948 | 5.000 | 1.256 | 450 | 1.706 |
| PROCURACIÓN DEL TESORO DE LA NACIÓN | 241 | 0 | 142 | 10 | 152 |
| ORGANISMOS DESCENTRALIZADOS | 728 | 0 | 271 | 8 | 279 |
| INSTITUTO NACIONAL CONTRA LA DISCRIMINACIÓN, LA XENOFOBIA Y EL RACISMO | 467 | 0 | 0 | 0 | 0 |
| CENTRO INTERNACIONAL PARA LA PROMOCIÓN DE LOS DERECHOS HUMANOS | 33 | 0 | 18 | 8 | 26 |
| UNIDAD DE INFORMACIÓN FINANCIERA | 228 | 0 | 253 | 0 | 253 |
| MINISTERIO DE SEGURIDAD | 119.702 | 42.937 | 113.755 | 908 | 114.663 |
| ADMINISTRACION CENTRAL | 119.507 | 42.937 | 113.643 | 636 | 114.279 |
| MINISTERIO DE SEGURIDAD | 840 | 10.000 | 410 | 581 | 991 |
| SERVICIO PENITENCIARIO FEDERAL | 16.408 | 7.277 | 15.843 | 0 | 15.843 |
| ENTE DE COOPERACIÓN TÉCNICA Y FINANCIERA DEL SERVICIO PENITENCIARIO FEDERAL | 246 | 0 | 236 | 0 | 236 |
| POLICÍA FEDERAL ARGENTINA (PFA) | 32.549 | 13.500 | 31.185 | 0 | 31.185 |
| GENDARMERÍA NACIONAL ARGENTINA (GNA) | 40.748 | 0 | 39.020 | 0 | 39.020 |
| PREFECTURA NAVAL ARGENTINA (PNA) | 23.103 | 360 | 21.358 | 0 | 21.358 |
| POLICÍA DE SEGURIDAD AEROPORTUARIA (PSA) | 5.613 | 11.800 | 5.591 | 55 | 5.646 |
| ORGANISMOS DESCENTRALIZADOS | 54 | 0 | 44 | 17 | 61 |
| AGENCIA NACIONAL DE MATERIALES CONTROLADOS | 54 | 0 | 44 | 17 | 61 |
| INSTITUCIONES DE LA SEGURIDAD SOCIAL | 141 | 0 | 68 | 255 | 323 |
| CAJA DE RETIROS, JUBILACIONES Y PENSIONES DE LA POLICÍA FEDERAL ARGENTINA | 141 | 0 | 68 | 255 | 323 |
| MINISTERIO DE DEFENSA | 103.882 | 93.216 | 106.764 | 3.524 | 110.288 |
| ADMINISTRACION CENTRAL | 103.064 | 91.478 | 106.271 | 2.455 | 108.726 |
| MINISTERIO DE DEFENSA (GASTOS PROPIOS) | 677 | 0 | 348 | 272 | 620 |
| INSTITUTO DE INVESTIGACIONES CIENTÍFICAS Y TÉCNICAS PARA LA DEFENSA (CITEDEF) | 514 | 0 | 326 | 46 | 372 |
| ESTADO MAYOR GENERAL DEL EJÉRCITO ARGENTINO (EMGE) | 57.873 | 33.467 | 59.861 | 349 | 60.210 |
| ESTADO MAYOR GENERAL DE LA ARMADA ARGENTINA (EMGA) | 25.266 | 35.406 | 23.521 | 1.756 | 25.277 |
| ESTADO MAYOR GENERAL DE LA FUERZA AÉREA ARGENTINA (EMGFA) | 18.519 | 20.531 | 22.071 | 0 | 22.071 |
| ESTADO MAYOR CONJUNTO DE LAS FUERZAS ARMADAS (EMCO) | 215 | 2.074 | 144 | 32 | 176 |
| ORGANISMOS DESCENTRALIZADOS | 639 | 1.738 | 376 | 641 | 1.017 |
| INSTITUTO GEOGRÁFICO NACIONAL | 199 | 0 | 104 | 117 | 221 |
| SERVICIO METEOROLÓGICO NACIONAL | 440 | 1.738 | 272 | 524 | 796 |
| INSTITUCIONES DE LA SEGURIDAD SOCIAL | 179 | 0 | 117 | 428 | 545 |
| INSTITUTO DE AYUDA FINANCIERA PARA PAGO DE RETIROS Y PENSIONES MILITARES | 179 | 0 | 117 | 428 | 545 |
| MINISTERIO DE ECONOMÍA | 22.658 | 32.548 | 16.928 | 11.916 | 28.844 |
| ADMINISTRACION CENTRAL | 6.122 | 23.548 | 2.094 | 5.477 | 7.571 |

CUADRO 5. PODER JUDICIAL DE LA NACIÓN Y PODER EJECUTIVO NACIONAL: CARGOS FINANCIADOS Y OCUPACIÓN POR MODALIDAD DE EMPLEO, JURISDICCION, CARÁCTER INSTITUCIONAL Y SAF
AGOSTO 2024

| JURISDICCION / CARÁCTER INSTITUCIONAL / SAF | CARGOS Y HORAS CÁTEDRA FINANCIADOS | | OCUPACIÓN | | |
|---|------------------------------------|----------------|-----------------------------------|----------------------------------|----------------|
| | CARGOS FINANCIADOS | HORAS CÁTEDRA | PERSONAL PERMANENTE Y TRANSITORIO | PERSONAL CONTRATADO DTO. 1421/02 | TOTAL |
| TOTAL PODER JUDICIAL DE LA NACIÓN Y PODER EJECUTIVO NACIONAL | 368.487 | 370.927 | 325.433 | 58.325 | 383.758 |
| TOTAL ADMINISTRACION CENTRAL | 294.584 | 258.186 | 270.608 | 24.524 | 295.132 |
| TOTAL ORGANISMOS DESCENTRALIZADOS | 59.830 | 112.741 | 42.464 | 32.913 | 75.377 |
| TOTAL INSTITUCIONES DE SEGURIDAD SOCIAL | 14.073 | 0 | 12.361 | 888 | 13.249 |
| MINISTERIO DE ECONOMÍA | 2.186 | 11.248 | 762 | 1.448 | 2.210 |
| INSTITUTO NACIONAL DE ESTADÍSTICA Y CENSOS (INDEC) | 1.028 | 7.300 | 534 | 578 | 1.112 |
| COMISIÓN NACIONAL DE COMERCIO EXTERIOR (CNCE) | 38 | 0 | 36 | 11 | 47 |
| SECRETARÍA DE ENERGÍA | 267 | 0 | 64 | 439 | 503 |
| SECRETARÍA DE INDUSTRIA Y DESARROLLO PRODUCTIVO | 2.603 | 5.000 | 698 | 3.001 | 3.699 |
| SECRETARÍA DE AGRICULTURA, GANADERÍA Y PESCA | 0 | 0 | 0 | 0 | 0 |
| ORGANISMOS DESCENTRALIZADOS | 16.536 | 9.000 | 14.834 | 6.439 | 21.273 |
| COMISIÓN NACIONAL DE ENERGÍA ATÓMICA | 2.676 | 0 | 3.076 | 407 | 3.483 |
| COMISIÓN NACIONAL DE VALORES | 253 | 0 | 136 | 174 | 310 |
| SUPERINTENDENCIA DE SEGUROS DE LA NACIÓN | 338 | 0 | 213 | 291 | 504 |
| INSTITUTO NACIONAL DE TECNOLOGÍA AGROPECUARIA | 7.145 | 0 | 6.516 | 0 | 6.516 |
| INSTITUTO NACIONAL DE INVESTIGACIÓN Y DESARROLLO PESQUERO | 276 | 0 | 148 | 207 | 355 |
| INSTITUTO NACIONAL DE TECNOLOGÍA INDUSTRIAL | 2.403 | 0 | 1.862 | 467 | 2.329 |
| INSTITUTO NACIONAL DE VITIVINICULTURA | 465 | 0 | 352 | 116 | 468 |
| ENTE NACIONAL REGULADOR DE LA ELECTRICIDAD | 76 | 0 | 66 | 299 | 365 |
| INSTITUTO NACIONAL DE LA PROPIEDAD INDUSTRIAL | 174 | 0 | 142 | 251 | 393 |
| ENTE NACIONAL REGULADOR DEL GAS | 340 | 0 | 376 | 223 | 599 |
| INSTITUTO NACIONAL DE SEMILLAS | 138 | 0 | 52 | 167 | 219 |
| TRIBUNAL FISCAL DE LA NACIÓN | 129 | 0 | 74 | 178 | 252 |
| SERVICIO NACIONAL DE SANIDAD Y CALIDAD AGROALIMENTARIA | 1.801 | 9.000 | 1.656 | 3.496 | 5.152 |
| SERVICIO GEOLÓGICO MINERO ARGENTINO | 322 | 0 | 165 | 163 | 328 |
| EX MINISTERIO DE INFRAESTRUCTURA | 6.173 | 41.236 | 4.473 | 7.440 | 11.913 |
| ADMINISTRACION CENTRAL | 1.093 | 3.800 | 600 | 1.375 | 1.975 |
| EX MINISTERIO DE INFRAESTRUCTURA | 497 | 3.720 | 600 | 1.375 | 1.975 |
| SECRETARÍA DE TRANSPORTE | 327 | 0 | 0 | 0 | 0 |
| SECRETARÍA DE OBRAS PÚBLICAS | 125 | 0 | 0 | 0 | 0 |
| SECRETARÍA DE DESARROLLO TERRITORIAL, HÁBITAT Y VIVIENDA | 144 | 80 | 0 | 0 | 0 |
| ORGANISMOS DESCENTRALIZADOS | 5.080 | 37.436 | 3.873 | 6.065 | 9.938 |
| INSTITUTO NACIONAL DEL AGUA | 405 | 0 | 147 | 89 | 236 |
| AGENCIA NACIONAL DE SEGURIDAD VIAL | 351 | 5.000 | 151 | 592 | 743 |
| DIRECCIÓN NACIONAL DE VIALIDAD | 1.850 | 0 | 1.799 | 3.501 | 5.300 |
| TRIBUNAL DE TASACIONES DE LA NACIÓN | 78 | 400 | 39 | 47 | 86 |
| ENTE NACIONAL DE OBRAS HÍDRICAS DE SANEAMIENTO | 24 | 0 | 19 | 227 | 246 |
| ORGANISMO REGULADOR DE SEGURIDAD DE PRESAS | 11 | 0 | 6 | 74 | 80 |
| COMISIÓN NACIONAL DE REGULACIÓN DEL TRANSPORTE | 78 | 0 | 53 | 967 | 1.020 |
| ORGANISMO REGULADOR DEL SISTEMA NACIONAL DE AEROPUERTOS | 80 | 0 | 75 | 173 | 248 |
| ADMINISTRACIÓN NACIONAL DE AVIACIÓN CIVIL | 1.767 | 24.036 | 1.575 | 0 | 1.575 |
| JUNTA DE SEGURIDAD EN EL TRANSPORTE | 421 | 8.000 | 9 | 395 | 404 |
| ENTE NACIONAL DE CONTROL Y GESTIÓN DE LA VÍA NAVEGABLE (EVN) | 15 | 0 | 0 | 0 | 0 |
| MINISTERIO DE SALUD | 13.308 | 458 | 5.764 | 12.717 | 18.481 |

CUADRO 5. PODER JUDICIAL DE LA NACIÓN Y PODER EJECUTIVO NACIONAL: CARGOS FINANCIADOS Y OCUPACIÓN POR MODALIDAD DE EMPLEO, JURISDICCION, CARÁCTER INSTITUCIONAL Y SAF

AGOSTO 2024

| JURISDICCION / CARÁCTER INSTITUCIONAL / SAF | CARGOS Y HORAS CÁTEDRA FINANCIADOS | | OCUPACIÓN | | |
|--|------------------------------------|----------------|-----------------------------------|----------------------------------|----------------|
| | CARGOS FINANCIADOS | HORAS CÁTEDRA | PERSONAL PERMANENTE Y TRANSITORIO | PERSONAL CONTRATADO DTO. 1421/02 | TOTAL |
| TOTAL PODER JUDICIAL DE LA NACIÓN Y PODER EJECUTIVO NACIONAL | 368.487 | 370.927 | 325.433 | 58.325 | 383.758 |
| TOTAL ADMINISTRACION CENTRAL | 294.584 | 258.186 | 270.608 | 24.524 | 295.132 |
| TOTAL ORGANISMOS DESCENTRALIZADOS | 59.830 | 112.741 | 42.464 | 32.913 | 75.377 |
| TOTAL INSTITUCIONES DE SEGURIDAD SOCIAL | 14.073 | 0 | 12.361 | 888 | 13.249 |
| ADMINISTRACION CENTRAL | 6.016 | 0 | 3.756 | 3.178 | 6.934 |
| MINISTERIO DE SALUD | 5.698 | 0 | 3.699 | 2.718 | 6.417 |
| SECRETARÍA DE POLÍTICAS INTEGRALES SOBRE DROGAS DE LA NACIÓN ARGENTINA (SEDRONAR) | 318 | 0 | 57 | 460 | 517 |
| ORGANISMOS DESCENTRALIZADOS | 7.292 | 458 | 2.008 | 9.539 | 11.547 |
| HOSPITAL NACIONAL EN RED ESPECIALIZADO EN SALUD MENTAL Y ADICCIONES "LICENCIADA LAURA BONAPARTE" | 260 | 0 | 54 | 597 | 651 |
| HOSPITAL NACIONAL DR. BALDOMERO SOMMER | 717 | 0 | 54 | 1.147 | 1.201 |
| ADMINISTRACIÓN NACIONAL DE MEDICAMENTOS, ALIMENTOS Y TECNOLOGÍA MÉDICA | 831 | 0 | 293 | 971 | 1.264 |
| INSTITUTO NACIONAL CENTRAL ÚNICO COORDINADOR DE ABLACIÓN E IMPLANTE | 151 | 0 | 70 | 215 | 285 |
| ADMINISTRACIÓN NACIONAL DE LABORATORIOS E INSTITUTOS DE SALUD DR. CARLOS G. MALBRÁN | 1.166 | 0 | 388 | 689 | 1.077 |
| HOSPITAL NACIONAL PROFESOR ALEJANDRO POSADAS | 2.573 | 0 | 661 | 3.862 | 4.523 |
| HOSPITAL NACIONAL Y COMUNIDAD "DR. RAMÓN CARRILLO" | 522 | 458 | 60 | 854 | 914 |
| INSTITUTO NACIONAL DE REHABILITACIÓN PSICOFÍSICA DEL SUR DR. JUAN OTIMIO TESONE | 244 | 0 | 99 | 315 | 414 |
| SUPERINTENDENCIA DE SERVICIOS DE SALUD | 794 | 0 | 323 | 738 | 1.061 |
| INSTITUTO NACIONAL DEL CÁNCER (INC) | 34 | 0 | 6 | 151 | 157 |
| MINISTERIO DE CAPITAL HUMANO | 26.835 | 53.880 | 20.052 | 8.678 | 28.730 |
| ADMINISTRACION CENTRAL | 11.364 | 22.976 | 6.655 | 7.106 | 13.761 |
| MINISTERIO DE CAPITAL HUMANO | 1.833 | 7.076 | 806 | 2.397 | 3.203 |
| DESARROLLO HUMANO Y ECONOMIA SOLIDARIA | 3.292 | 10.000 | 2.144 | 1.978 | 4.122 |
| SECRETARÍA NACIONAL DE NIÑEZ, ADOLESCENCIA Y FAMILIA | 1.679 | 0 | 570 | 1.354 | 1.924 |
| SECRETARÍA DE EDUCACIÓN | 1.161 | 900 | 686 | 566 | 1.252 |
| CONSEJO NACIONAL DE COORDINACIÓN DE POLÍTICAS SOCIALES | 106 | 4.000 | 67 | 68 | 135 |
| SECRETARÍA DE TRABAJO | 3.293 | 1.000 | 2.382 | 743 | 3.125 |
| ORGANISMOS DESCENTRALIZADOS | 1.718 | 30.904 | 1.221 | 1.367 | 2.588 |
| FUNDACIÓN MIGUEL LILLO | 308 | 0 | 267 | 10 | 277 |
| TEATRO NACIONAL CERVANTES | 257 | 540 | 194 | 150 | 344 |
| INSTITUTO NACIONAL DE ASOCIATIVISMO Y ECONOMÍA SOCIAL | 344 | 30.000 | 162 | 322 | 484 |
| BIBLIOTECA NACIONAL "DOCTOR MARIANO MORENO" | 119 | 264 | 21 | 696 | 717 |
| INSTITUTO NACIONAL DEL TEATRO | 129 | 0 | 103 | 58 | 161 |
| FONDO NACIONAL DE LAS ARTES | 78 | 100 | 28 | 47 | 75 |
| COMISIÓN NACIONAL DE EVALUACIÓN Y ACREDITACIÓN UNIVERSITARIA | 85 | 0 | 54 | 77 | 131 |
| SUPERINTENDENCIA DE RIESGOS DEL TRABAJO | 398 | 0 | 392 | 7 | 399 |
| INSTITUCIONES DE LA SEGURIDAD SOCIAL | 13.753 | 0 | 12.176 | 205 | 12.381 |
| ADMINISTRACIÓN NACIONAL DE LA SEGURIDAD SOCIAL | 13.753 | 0 | 12.176 | 205 | 12.381 |
| MINISTERIO DE DESREGULACIÓN Y TRANSFORMACIÓN DEL ESTADO | 0 | 0 | 261 | 243 | 504 |

CUADRO 6. PODER JUDICIAL DE LA NACIÓN Y PODER EJECUTIVO NACIONAL: CARGOS FINANCIADOS Y OCUPACIÓN POR MODALIDAD DE EMPLEO, JURISDICCION Y ESCALAFÓN
AGOSTO 2024

| JURISDICCION / ESCALAFÓN | CARGOS Y HORAS CÁTEDRA FINANCIADOS | | OCUPACIÓN | | |
|---|------------------------------------|----------------|-----------------------------------|----------------------------------|----------------|
| | CARGOS FINANCIADOS | HORAS CÁTEDRA | PERSONAL PERMANENTE Y TRANSITORIO | PERSONAL CONTRATADO DTO. 1421/02 | TOTAL |
| TOTAL PODER JUDICIAL DE LA NACIÓN Y PODER EJECUTIVO NACIONAL | 368.487 | 370.927 | 325.433 | 58.325 | 383.758 |
| PODER JUDICIAL DE LA NACIÓN | 26.878 | 0 | 22.898 | 0 | 22.898 |
| PERSONAL DEL PODER JUDICIAL | 26.878 | 0 | 22.898 | 0 | 22.898 |
| MINISTERIO PÚBLICO | 10.951 | 0 | 8.817 | 0 | 8.817 |
| PERSONAL DEL PODER JUDICIAL | 6.664 | 0 | 5.773 | 0 | 5.773 |
| PERSONAL DE LA DEFENSORÍA GENERAL DE LA NACIÓN | 4.287 | 0 | 3.044 | 0 | 3.044 |
| PRESIDENCIA DE LA NACIÓN | 2.047 | 8.055 | 1.220 | 1.047 | 2.267 |
| AUTORIDADES SUPERIORES DEL PODER EJECUTIVO NACIONAL | 28 | 0 | 22 | 0 | 22 |
| FUNCIONARIOS FUERA DE NIVEL | 28 | 0 | 21 | 0 | 21 |
| PERSONAL DEL SINEP | 1.236 | 0 | 714 | 644 | 1.358 |
| PERSONAL DE LA SIGEN | 425 | 0 | 320 | 191 | 511 |
| PERSONAL DE LA AUTORIDAD REGULATORIA NUCLEAR | 330 | 0 | 143 | 212 | 355 |
| PERSONAL TRANSITORIO | 0 | 8.055 | 0 | 0 | 0 |
| JEFATURA DE GABINETE DE MINISTROS | 21.737 | 51.650 | 16.222 | 4.221 | 20.443 |
| AUTORIDADES SUPERIORES DEL PODER EJECUTIVO NACIONAL | 41 | 0 | 30 | 0 | 30 |
| FUNCIONARIOS FUERA DE NIVEL | 40 | 0 | 22 | 0 | 22 |
| PERSONAL DE ADMINISTRADORES GUBERNAMENTALES | 272 | 0 | 0 | 0 | 0 |
| PERSONAL DEL ONABE | 101 | 0 | 60 | 0 | 60 |
| PERSONAL DE LA EX-COMISIÓN NACIONAL DE COMUNICACIONES | 291 | 0 | 78 | 1.133 | 1.211 |
| PERSONAL DEL SINEP | 3.492 | 0 | 1.476 | 3.032 | 4.508 |
| PERSONAL DE LA COMISION NAC. DE ACTIV. ESPACIALES | 266 | 0 | 221 | 36 | 257 |
| PERSONAL DOCENTE | 15 | 1.650 | 126 | 0 | 126 |
| PERSONAL DEL CONSEJO NAC. DE INV. CIENTIFICAS Y TECNICAS | 17.219 | 0 | 14.209 | 20 | 14.229 |
| PERSONAL TRANSITORIO | 0 | 17.000 | 0 | 0 | 0 |
| PERSONAL DOCENTE DEL INSTITUTO NACIONAL DE LA ADMINISTRACIÓN PÚBLICA (INAP) | 0 | 30.000 | 0 | 0 | 0 |
| MINISTERIO DEL INTERIOR | 8.715 | 18.600 | 4.671 | 6.492 | 11.163 |
| AUTORIDADES SUPERIORES DEL PODER EJECUTIVO NACIONAL | 25 | 0 | 23 | 0 | 23 |
| FUNCIONARIOS FUERA DE NIVEL | 7 | 0 | 4 | 0 | 4 |
| PERSONAL DEL INPROTUR | 40 | 0 | 39 | 0 | 39 |
| PERSONAL DE GUARDAPARQUES | 656 | 0 | 519 | 0 | 519 |
| PERSONAL DEL SINEP | 7.581 | 0 | 4.083 | 5.933 | 10.016 |
| PERSONAL DEL SERVICIO EXTERIOR | 0 | 0 | 0 | 0 | 0 |
| PERSONAL TRANSITORIO | 0 | 18.600 | 0 | 0 | 0 |
| PERSONAL DEL SISTEMA FEDERAL DEL MANEJO DEL FUEGO DE LA APN | 406 | 0 | 3 | 559 | 562 |
| MINISTERIO DE RELACIONES EXTERIORES, COMERCIO INTERNACIONAL Y CULTO | 2.684 | 23.347 | 1.939 | 671 | 2.610 |
| AUTORIDADES SUPERIORES DEL PODER EJECUTIVO NACIONAL | 17 | 0 | 5 | 0 | 5 |
| FUNCIONARIOS FUERA DE NIVEL | 3 | 0 | 4 | 0 | 4 |
| PERSONAL DEL SINEP | 1.359 | 0 | 865 | 671 | 1.536 |
| PERSONAL DEL SERVICIO EXTERIOR | 1.207 | 0 | 1.061 | 0 | 1.061 |
| PERSONAL DE LA DIRECCION NACIONAL DEL ANTARTICO | 94 | 0 | 0 | 0 | 0 |
| PERSONAL TRANSITORIO | 4 | 23.347 | 4 | 0 | 4 |
| MINISTERIO DE JUSTICIA | 2.917 | 5.000 | 1.669 | 468 | 2.137 |

CUADRO 6. PODER JUDICIAL DE LA NACIÓN Y PODER EJECUTIVO NACIONAL: CARGOS FINANCIADOS Y OCUPACIÓN POR MODALIDAD DE EMPLEO, JURISDICCION Y ESCALAFÓN
AGOSTO 2024

| JURISDICCION / ESCALAFÓN | CARGOS Y HORAS CÁTEDRA FINANCIADOS | | OCUPACIÓN | | |
|---|------------------------------------|----------------|-----------------------------------|----------------------------------|----------------|
| | CARGOS FINANCIADOS | HORAS CÁTEDRA | PERSONAL PERMANENTE Y TRANSITORIO | PERSONAL CONTRATADO DTO. 1421/02 | TOTAL |
| TOTAL PODER JUDICIAL DE LA NACIÓN Y PODER EJECUTIVO NACIONAL | 368.487 | 370.927 | 325.433 | 58.325 | 383.758 |
| AUTORIDADES SUPERIORES DEL PODER EJECUTIVO NACIONAL | 23 | 0 | 20 | 0 | 20 |
| FUNCIONARIOS FUERA DE NIVEL | 16 | 0 | 7 | 0 | 7 |
| PERSONAL DEL SINEP | 2.661 | 0 | 1.395 | 468 | 1.863 |
| PERSONAL DE LA UIF | 217 | 0 | 247 | 0 | 247 |
| PERSONAL TRANSITORIO | 0 | 5.000 | 0 | 0 | 0 |
| MINISTERIO DE SEGURIDAD | 119.702 | 42.937 | 113.755 | 908 | 114.663 |
| AUTORIDADES SUPERIORES DEL PODER EJECUTIVO NACIONAL | 22 | 0 | 22 | 0 | 22 |
| FUNCIONARIOS FUERA DE NIVEL | 7 | 0 | 5 | 0 | 5 |
| PERSONAL CIVIL DE LA POLICÍA DE SEGURIDAD AEROPORTUARIA | 727 | 0 | 674 | 55 | 729 |
| PERSONAL CIVIL DE LAS FUERZAS ARMADAS Y DE SEGURIDAD | 149 | 0 | 170 | 0 | 170 |
| PERSONAL DEL SINEP | 1.014 | 0 | 504 | 853 | 1.357 |
| PERSONAL MILITAR DE LAS FUERZAS ARMADAS | 12 | 0 | 49 | 0 | 49 |
| PERSONAL DOCENTE | 2.071 | 10.000 | 728 | 0 | 728 |
| PERSONAL DOCENTE CIVIL DE LAS FUERZAS ARMADAS Y DE SEGURIDAD | 0 | 360 | 0 | 0 | 0 |
| PERSONAL DE SEGURIDAD Y DEFENSA DE LA PREFECTURA NAVAL ARGENTINA | 22.570 | 0 | 20.853 | 0 | 20.853 |
| PERSONAL DE SEGURIDAD Y DEFENSA DE LA POLICIA FEDERAL ARGENTINA | 31.505 | 0 | 31.005 | 0 | 31.005 |
| PERSONAL DE SEGURIDAD Y DEFENSA DEL SERVICIO PENITENCIARIO FEDERAL | 16.650 | 0 | 16.075 | 0 | 16.075 |
| PERSONAL DE SEGURIDAD Y DEFENSA DE LA GENDARMERIA NACIONAL ARGENTINA | 39.786 | 0 | 38.578 | 0 | 38.578 |
| PERSONAL DE LA POLICIA DE SEGURIDAD AEROPORTUARIA | 4.877 | 0 | 4.910 | 0 | 4.910 |
| PERSONAL TRANSITORIO | 224 | 25.300 | 177 | 0 | 177 |
| PERSONAL DOCENTE DEL INSTITUTO SUPERIOR DE SEGURIDAD AEROPORTUARIA (ISSA) | 7 | 0 | 5 | 0 | 5 |
| PERSONAL DOCENTE DEL SERVICIO PENITENCIARIO FEDERAL | 0 | 4.516 | 0 | 0 | 0 |
| OTROS REGIMENES ESCALAFONARIOS | 0 | 2.761 | 0 | 0 | 0 |
| MINISTERIO DE DEFENSA | 103.882 | 93.216 | 106.764 | 3.524 | 110.288 |
| AUTORIDADES SUPERIORES DEL PODER EJECUTIVO NACIONAL | 19 | 0 | 16 | 0 | 16 |
| FUNCIONARIOS FUERA DE NIVEL | 7 | 0 | 21 | 0 | 21 |
| PERSONAL CIVIL DE LAS FUERZAS ARMADAS Y DE SEGURIDAD | 13.613 | 0 | 12.058 | 2.137 | 14.195 |
| PERSONAL DEL SINEP | 1.503 | 0 | 821 | 1.387 | 2.208 |
| PERSONAL MILITAR DE LAS FUERZAS ARMADAS | 86.593 | 0 | 91.034 | 0 | 91.034 |
| PERSONAL DOCENTE CIVIL DE LAS FUERZAS ARMADAS Y DE SEGURIDAD | 1.125 | 91.478 | 1.985 | 0 | 1.985 |
| PERSONAL DE LA POLICIA DE ESTABLECIMIENTOS NAVALES | 374 | 0 | 369 | 0 | 369 |
| PERSONAL DE INVESTIGACIÓN Y DESARROLLO DE LAS FUERZAS ARMADAS (RPIDFA) | 503 | 0 | 348 | 0 | 348 |
| PERSONAL DEL CONSEJO NAC. DE INV. CIENTIFICAS Y TECNICAS | 15 | 0 | 11 | 0 | 11 |
| PERSONAL CONTRATADO SERV. TRANSPORTES NAVALES | 55 | 0 | 39 | 0 | 39 |
| PERSONAL TEMPORARIO DE LAS FF. AA. | 75 | 0 | 62 | 0 | 62 |
| PERSONAL TRANSITORIO | 0 | 1.738 | 0 | 0 | 0 |
| MINISTERIO DE ECONOMÍA | 22.658 | 32.548 | 16.928 | 11.916 | 28.844 |
| AUTORIDADES SUPERIORES DEL PODER EJECUTIVO NACIONAL | 73 | 0 | 58 | 0 | 58 |
| FUNCIONARIOS FUERA DE NIVEL | 82 | 0 | 43 | 0 | 43 |
| PERSONAL DEL INSTITUTO NACIONAL DE TECNOLOGIA AGROPECUARIA | 7.135 | 0 | 6.507 | 0 | 6.507 |
| PERSONAL DEL INSTITUTO NACIONAL DE TECNOLOGIA INDUSTRIAL | 2.399 | 0 | 1.861 | 467 | 2.328 |

CUADRO 6. PODER JUDICIAL DE LA NACIÓN Y PODER EJECUTIVO NACIONAL: CARGOS FINANCIADOS Y OCUPACIÓN POR MODALIDAD DE EMPLEO, JURISDICCION Y ESCALAFÓN
AGOSTO 2024

| JURISDICCION / ESCALAFÓN | CARGOS Y HORAS CÁTEDRA FINANCIADOS | | OCUPACIÓN | | |
|--|------------------------------------|----------------|-----------------------------------|----------------------------------|----------------|
| | CARGOS FINANCIADOS | HORAS CÁTEDRA | PERSONAL PERMANENTE Y TRANSITORIO | PERSONAL CONTRATADO DTO. 1421/02 | TOTAL |
| TOTAL PODER JUDICIAL DE LA NACIÓN Y PODER EJECUTIVO NACIONAL | 368.487 | 370.927 | 325.433 | 58.325 | 383.758 |
| PERSONAL DE LA COM. NAC. DE COMERCIO EXTERIOR | 33 | 0 | 33 | 11 | 44 |
| PERSONAL DEL ENTE NACIONAL REGULADOR DE LA ELECTRICIDAD | 70 | 0 | 64 | 299 | 363 |
| PERSONAL DEL ENTE NACIONAL REGULADOR DEL GAS | 334 | 0 | 374 | 223 | 597 |
| PERSONAL EMBARCADO DEL INIDEP | 23 | 0 | 14 | 37 | 51 |
| PERSONAL DEL INSTITUTO NAC. DE LA PROPIEDAD INDUSTRIAL | 170 | 0 | 141 | 251 | 392 |
| PERSONAL DEL SINEP | 7.860 | 0 | 3.098 | 6.725 | 9.823 |
| PERSONAL DEL SENASA | 1.798 | 0 | 1.656 | 3.496 | 5.152 |
| PERSONAL DEL SERVICIO EXTERIOR | 8 | 0 | 5 | 0 | 5 |
| PERSONAL DE LA COMISION NAC.DE ENERGIA ATOMICA | 2.673 | 0 | 3.074 | 407 | 3.481 |
| PERSONAL TRANSITORIO | 0 | 32.548 | 0 | 0 | 0 |
| EX MINISTERIO DE INFRAESTRUCTURA | 6.173 | 41.236 | 4.473 | 7.440 | 11.913 |
| AUTORIDADES SUPERIORES DEL PODER EJECUTIVO NACIONAL | 62 | 0 | 25 | 0 | 25 |
| FUNCIONARIOS FUERA DE NIVEL | 27 | 0 | 19 | 0 | 19 |
| PERSONAL DE LA ADMINISTRACIÓN NACIONAL DE LA AVIACION CIVIL | 2.179 | 0 | 1.572 | 395 | 1.967 |
| PERSONAL DE LA COMISION NACIONAL DE REGULACION DEL TRANSPORTE | 75 | 0 | 51 | 967 | 1.018 |
| PERSONAL DEL ORGANISMO REGULADOR DEL SISTEMA NACIONAL DE AEROPUERTOS | 76 | 0 | 75 | 173 | 248 |
| PERSONAL DE LA DIRECCION NACIONAL DE VIALIDAD | 1.835 | 0 | 1.593 | 3.436 | 5.029 |
| PERSONAL EMBARCADO DE CONS.PORTUARIAS Y VIAS NAVEGABLES | 143 | 0 | 163 | 0 | 163 |
| PERSONAL DEL ENOHSA | 21 | 0 | 16 | 227 | 243 |
| PERSONAL DEL ORGANISMO REGULADOR DE SEGURIDAD DE PRESAS | 5 | 0 | 1 | 74 | 75 |
| PERSONAL DEL EX-ÓRGANO DE CONTROL DE CONCESIONES VIALES (OCCOVI) | 6 | 0 | 204 | 65 | 269 |
| PERSONAL DEL SINEP | 1.744 | 0 | 754 | 2.103 | 2.857 |
| PERSONAL TRANSITORIO | 0 | 41.236 | 0 | 0 | 0 |
| MINISTERIO DE SALUD | 13.308 | 458 | 5.764 | 12.717 | 18.481 |
| AUTORIDADES SUPERIORES DEL PODER EJECUTIVO NACIONAL | 24 | 0 | 18 | 0 | 18 |
| FUNCIONARIOS FUERA DE NIVEL | 69 | 0 | 40 | 0 | 40 |
| PERSONAL PROFESIONAL DE LOS ESTABLECIMIENTOS HOSPITALARIOS Y ASISTENCIALES | 3.428 | 0 | 519 | 3.804 | 4.323 |
| PROFESIONALES RESIDENTES NACIONALES | 4.201 | 0 | 3.151 | 0 | 3.151 |
| PERSONAL DEL SINEP | 5.586 | 0 | 2.036 | 8.913 | 10.949 |
| PERSONAL TRANSITORIO | 0 | 458 | 0 | 0 | 0 |
| MINISTERIO DE CAPITAL HUMANO | 26.835 | 53.880 | 20.052 | 8.678 | 28.730 |
| AUTORIDADES SUPERIORES DEL PODER EJECUTIVO NACIONAL | 68 | 0 | 48 | 0 | 48 |
| FUNCIONARIOS FUERA DE NIVEL | 77 | 0 | 44 | 0 | 44 |
| PERSONAL DE TALLERES GRAFICOS | 28 | 0 | 11 | 0 | 11 |
| PERSONAL DE ORQUESTAS, COROS Y BALLET NACIONALES | 493 | 0 | 323 | 127 | 450 |
| PERSONAL NO DOCENTE DE UNIV. NAC. - F. M. LILLO | 187 | 0 | 179 | 10 | 189 |
| PERSONAL CONVENCIONADO - ANSES | 13.600 | 0 | 12.121 | 205 | 12.326 |
| PERSONAL SUPERIOR Y GERENCIAL - ANSES | 153 | 0 | 55 | 0 | 55 |
| PERSONAL DE LA SUPERINTENDENCIA DE RIESGOS DEL TRABAJO | 397 | 0 | 391 | 7 | 398 |
| PERSONAL DEL SINEP | 11.711 | 0 | 6.775 | 8.329 | 15.104 |
| PERSONAL DEL SERVICIO EXTERIOR | 2 | 0 | 0 | 0 | 0 |

CUADRO 6. PODER JUDICIAL DE LA NACIÓN Y PODER EJECUTIVO NACIONAL: CARGOS FINANCIADOS Y OCUPACIÓN POR MODALIDAD DE EMPLEO, JURISDICCION Y ESCALAFÓN
AGOSTO 2024

| JURISDICCION / ESCALAFÓN | CARGOS Y HORAS CÁTEDRA FINANCIADOS | | OCUPACIÓN | | |
|---|------------------------------------|----------------|-----------------------------------|----------------------------------|----------------|
| | CARGOS FINANCIADOS | HORAS CÁTEDRA | PERSONAL PERMANENTE Y TRANSITORIO | PERSONAL CONTRATADO DTO. 1421/02 | TOTAL |
| TOTAL PODER JUDICIAL DE LA NACIÓN Y PODER EJECUTIVO NACIONAL | 368.487 | 370.927 | 325.433 | 58.325 | 383.758 |
| PERSONAL DOCENTE | 119 | 1.264 | 89 | 0 | 89 |
| PERSONAL TRANSITORIO | 0 | 52.616 | 0 | 0 | 0 |
| PERSONAL DEL CENTRO BORGES | 0 | 0 | 16 | 0 | 16 |

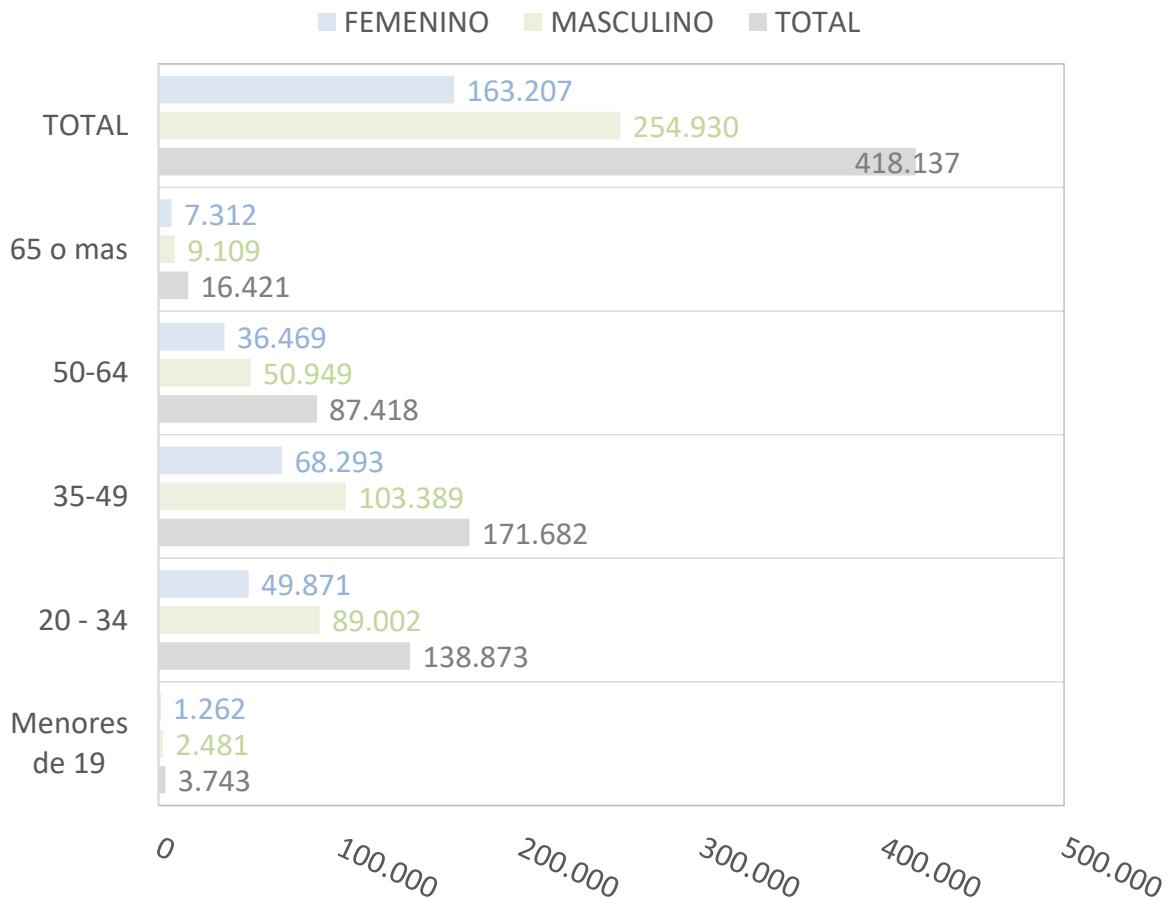
CUADRO 7. PODER JUDICIAL DE LA NACIÓN Y PODER EJECUTIVO NACIONAL: CARGOS FINANCIADOS Y OCUPACIÓN POR MODALIDAD DE EMPLEO, JURISDICCION Y GÉNERO
AGOSTO 2024

| JURISDICCION / GÉNERO | CARGOS Y HORAS CÁTEDRA FINANCIADOS | | OCUPACIÓN | | |
|--|------------------------------------|----------------|-----------------------------------|----------------------------------|----------------|
| | CARGOS FINANCIADOS | HORAS CÁTEDRA | PERSONAL PERMANENTE Y TRANSITORIO | PERSONAL CONTRATADO DTO. 1421/02 | TOTAL |
| TOTAL PODER JUDICIAL DE LA NACIÓN Y PODER EJECUTIVO NACIONAL | 368.487 | 370.927 | 325.433 | 58.325 | 383.758 |
| FEMENINO | s/d | s/d | 116.150 | 30.162 | 146.312 |
| MASCULINO | s/d | s/d | 209.283 | 28.163 | 237.446 |
| PODER JUDICIAL DE LA NACIÓN | 26.878 | 0 | 22.898 | 0 | 22.898 |
| FEMENINO | s/d | s/d | 12.103 | 0 | 12.103 |
| MASCULINO | s/d | s/d | 10.795 | 0 | 10.795 |
| MINISTERIO PÚBLICO | 10.951 | 0 | 8.817 | 0 | 8.817 |
| FEMENINO | s/d | s/d | 4.761 | 0 | 4.761 |
| MASCULINO | s/d | s/d | 4.056 | 0 | 4.056 |
| PRESIDENCIA DE LA NACIÓN | 2.047 | 8.055 | 1.220 | 1.047 | 2.267 |
| FEMENINO | s/d | s/d | 581 | 498 | 1.079 |
| MASCULINO | s/d | s/d | 639 | 549 | 1.188 |
| JEFATURA DE GABINETE DE MINISTROS | 21.737 | 51.650 | 16.222 | 4.221 | 20.443 |
| FEMENINO | s/d | s/d | 8.484 | 2.297 | 10.781 |
| MASCULINO | s/d | s/d | 7.738 | 1.924 | 9.662 |
| MINISTERIO DEL INTERIOR | 8.715 | 18.600 | 4.671 | 6.492 | 11.163 |
| FEMENINO | s/d | s/d | 2.217 | 3.253 | 5.470 |
| MASCULINO | s/d | s/d | 2.454 | 3.239 | 5.693 |
| MINISTERIO DE RELACIONES EXTERIORES, COMERCIO INTERNACIONAL Y CULTO | 2.684 | 23.347 | 1.939 | 671 | 2.610 |
| FEMENINO | s/d | s/d | 834 | 357 | 1.191 |
| MASCULINO | s/d | s/d | 1.105 | 314 | 1.419 |
| MINISTERIO DE JUSTICIA | 2.917 | 5.000 | 1.669 | 468 | 2.137 |
| FEMENINO | s/d | s/d | 917 | 373 | 1.290 |
| MASCULINO | s/d | s/d | 752 | 95 | 847 |
| MINISTERIO DE SEGURIDAD | 119.702 | 42.937 | 113.755 | 908 | 114.663 |
| FEMENINO | s/d | s/d | 32.163 | 479 | 32.642 |
| MASCULINO | s/d | s/d | 81.592 | 429 | 82.021 |
| MINISTERIO DE DEFENSA | 103.882 | 93.216 | 106.764 | 3.524 | 110.288 |
| FEMENINO | s/d | s/d | 30.333 | 1.899 | 32.232 |
| MASCULINO | s/d | s/d | 76.431 | 1.625 | 78.056 |
| MINISTERIO DE ECONOMÍA | 22.658 | 32.548 | 16.928 | 11.916 | 28.844 |
| FEMENINO | s/d | s/d | 7.096 | 5.581 | 12.677 |
| MASCULINO | s/d | s/d | 9.832 | 6.335 | 16.167 |
| EX MINISTERIO DE INFRAESTRUCTURA | 6.173 | 41.236 | 4.473 | 7.440 | 11.913 |
| FEMENINO | s/d | s/d | 1.455 | 2.637 | 4.092 |
| MASCULINO | s/d | s/d | 3.018 | 4.803 | 7.821 |
| MINISTERIO DE SALUD | 13.308 | 458 | 5.764 | 12.717 | 18.481 |
| FEMENINO | s/d | s/d | 3.924 | 7.696 | 11.620 |
| MASCULINO | s/d | s/d | 1.840 | 5.021 | 6.861 |
| MINISTERIO DE CAPITAL HUMANO | 26.835 | 53.880 | 20.052 | 8.678 | 28.730 |
| FEMENINO | s/d | s/d | 11.135 | 4.939 | 16.074 |
| MASCULINO | s/d | s/d | 8.917 | 3.739 | 12.656 |
| MINISTERIO DE DESREGULACIÓN Y TRANSFORMACIÓN DEL ESTADO | 0 | 0 | 261 | 243 | 504 |
| FEMENINO | s/d | s/d | 147 | 153 | 300 |

CUADRO 8. PODER JUDICIAL DE LA NACIÓN, PODER EJECUTIVO NACIONAL Y OTROS ENTES DEL SECTOR PÚBLICO NO FINANCIERO, Y SINEP (DECRETO N°2098/08): DISTRIBUCIÓN DE LA OCUPACIÓN POR AGOSTO 2024

| GRUPOS DE EDAD | PODER JUDICIAL DE LA NACIÓN, PODER EJECUTIVO NACIONAL Y OTROS ENTES DEL SPNNF | | | SINEP (DECRETO N°2098/08): PLANTA PERMANENTE Y TRANSITORIA, Y PERSONAL CONTRATADO | | |
|----------------|---|----------------|----------------|---|---------------|---------------|
| | MASCULINO | FEMENINO | TOTAL | MASCULINO | FEMENINO | TOTAL |
| Menores de 19 | 2.481 | 1.262 | 3.743 | 22 | 12 | 34 |
| 20 - 34 | 89.002 | 49.871 | 138.873 | 4.605 | 5.422 | 10.027 |
| 35-49 | 103.389 | 68.293 | 171.682 | 13.107 | 16.850 | 29.957 |
| 50-64 | 50.949 | 36.469 | 87.418 | 8.716 | 9.652 | 18.368 |
| 65 o mas | 9.109 | 7.312 | 16.421 | 1.820 | 1.823 | 3.643 |
| TOTAL | 254.930 | 163.207 | 418.137 | 28.270 | 33.759 | 62.029 |

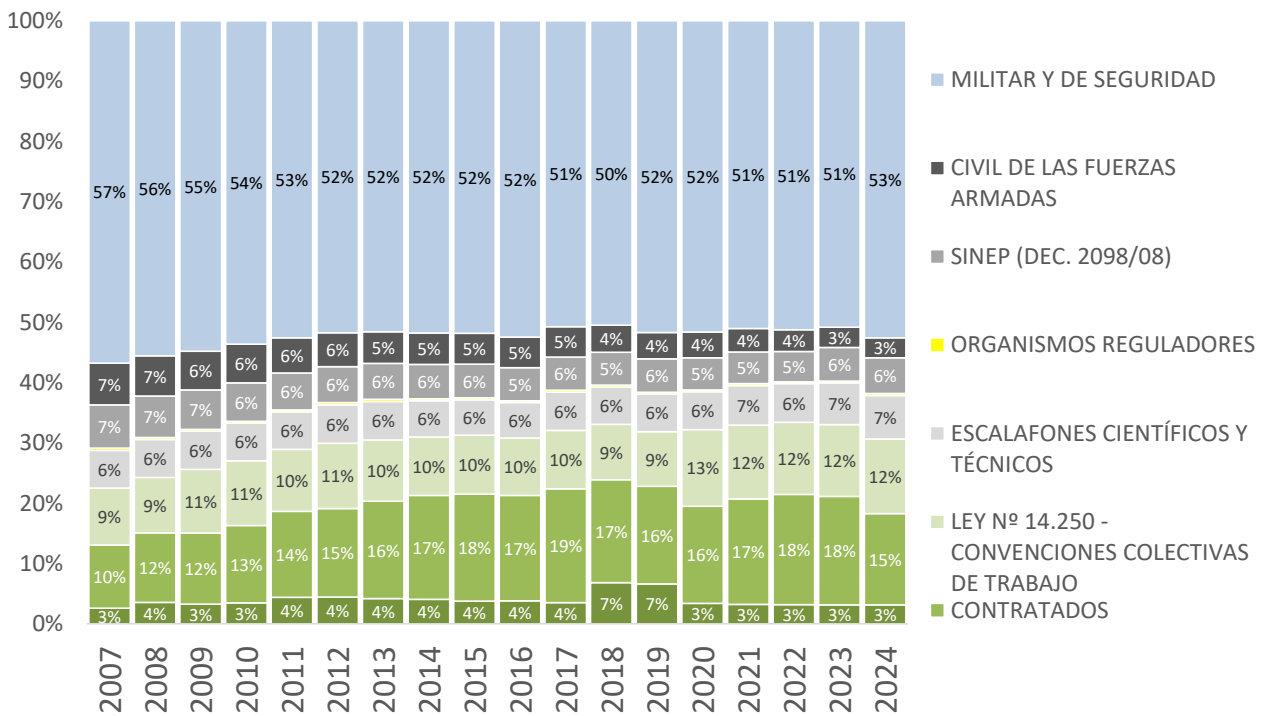
PODER JUDICIAL DE LA NACIÓN, PODER EJECUTIVO NACIONAL Y OTROS ENTES DEL SPNNF: OCUPADOS POR GRUPO DE EDAD Y GÉNERO



CUADRO 9. PODER EJECUTIVO NACIONAL Y OTROS ENTES DEL SECTOR PUBLICO NO FINANCIERO: OCUPACIÓN POR AGRUPAMIENTOS ESCALAFONARIOS DE NATURALEZA HOMOGÉNEA Y MODALIDAD DE EMPLEO AGOSTO 2024

| AGRUPAMIENTO ESCALAFONARIO | OCUPACIÓN | | |
|--|----------------|--------------------------|---------------|
| | TOTAL | PERMANENTE Y TRANSITORIA | CONTRATADOS |
| ORGANISMOS REGULADORES | 4.929 | 1.381 | 3.548 |
| LEY N° 14.250 - CONVENCIONES COLECTIVAS DE TRABAJO | 51.594 | 47.696 | 3.898 |
| LEY N° 25.467 - ORGANISMOS DE CIENCIA Y TECNOLOGÍA | 31.846 | 27.887 | 3.959 |
| DECRETO N° 2098/08 - SINEP | 62.029 | 22.719 | 39.310 |
| MILITAR Y DE SEGURIDAD | 203.116 | 203.116 | 0 |
| CIVIL DE LAS FUERZAS ARMADAS Y DE SEGURIDAD | 15.094 | 12.902 | 2.192 |
| OTROS - RESTO DE ESCALAFONES | 17.806 | 12.204 | 5.602 |
| TOTAL | 386.414 | 327.905 | 58.509 |

PODER EJECUTIVO NACIONAL Y OTROS ENTES DEL SPNNF: DISTRIBUCIÓN DE LA OCUPACIÓN POR AGRUPAMIENTOS ESCALAFONARIOS DE NATURALEZA HOMOGÉNEA MES DE AGOSTO



CUADRO 10. SINEP - DECRETO N° 2098/08: OCUPACIÓN POR NIVEL Y GRADO, Y MODALIDAD DE EMPLEO (NO INCLUYE PERSONAL EN EL EXTERIOR)
AGOSTO 2024

| NIVEL/GRADO | OCUPACIÓN | | | |
|--------------|----------------------|---------------|-----------------------------------|----------------------------------|
| | PARTICIPACIÓN (en %) | TOTAL | PERSONAL PERMANENTE Y TRANSITORIO | PERSONAL CONTRATADO DTO. 1421/02 |
| TOTAL | 100% | 61.889 | 22.579 | 39.310 |
| A | 11% | 6.707 | 3.006 | 3.701 |
| B | 27% | 16.635 | 7.468 | 9.167 |
| C | 30% | 18.770 | 8.755 | 10.015 |
| D | 25% | 15.757 | 2.482 | 13.275 |
| E | 6% | 3.522 | 802 | 2.720 |
| F | 1% | 494 | 62 | 432 |
| A20 | 0,00% | 1 | 1 | 0 |
| A19 | 0,01% | 6 | 6 | 0 |
| A18 | 0,01% | 5 | 5 | 0 |
| A17 | 0,03% | 16 | 16 | 0 |
| A16 | 0,02% | 12 | 12 | 0 |
| A15 | 0,06% | 36 | 35 | 1 |
| A14 | 0,08% | 51 | 49 | 2 |
| A13 | 0,11% | 71 | 67 | 4 |
| A12 | 0,22% | 134 | 116 | 18 |
| A11 | 0,32% | 201 | 161 | 40 |
| A10 | 0,61% | 376 | 315 | 61 |
| A9 | 0,66% | 406 | 281 | 125 |
| A8 | 0,64% | 398 | 229 | 169 |
| A7 | 0,73% | 450 | 242 | 208 |
| A6 | 1,06% | 655 | 287 | 368 |
| A5 | 1,24% | 765 | 200 | 565 |
| A4 | 1,19% | 739 | 139 | 600 |
| A3 | 1,23% | 764 | 141 | 623 |
| A2 | 0,89% | 551 | 48 | 503 |
| A1 | 0,44% | 275 | 32 | 243 |
| A0 | 1,28% | 795 | 624 | 171 |
| B20 | 0,00% | 2 | 2 | 0 |
| B19 | 0,02% | 10 | 10 | 0 |
| B18 | 0,05% | 30 | 30 | 0 |
| B17 | 0,09% | 57 | 57 | 0 |
| B16 | 0,12% | 75 | 73 | 2 |
| B15 | 0,22% | 137 | 132 | 5 |
| B14 | 0,29% | 181 | 166 | 15 |
| B13 | 0,42% | 259 | 237 | 22 |
| B12 | 0,52% | 323 | 277 | 46 |
| B11 | 0,60% | 373 | 307 | 66 |
| B10 | 1,20% | 745 | 581 | 164 |
| B9 | 1,41% | 870 | 568 | 302 |
| B8 | 1,52% | 939 | 598 | 341 |
| B7 | 1,98% | 1.228 | 781 | 447 |
| B6 | 2,34% | 1.449 | 716 | 733 |
| B5 | 2,63% | 1.629 | 557 | 1.072 |
| B4 | 3,06% | 1.895 | 544 | 1.351 |
| B3 | 2,94% | 1.822 | 319 | 1.503 |
| B2 | 2,27% | 1.404 | 143 | 1.261 |
| B1 | 1,53% | 947 | 80 | 867 |
| B0 | 3,65% | 2.260 | 1.290 | 970 |
| C20 | 0,00% | 1 | 1 | 0 |
| C19 | 0,00% | 3 | 3 | 0 |
| C18 | 0,02% | 15 | 14 | 1 |
| C17 | 0,04% | 23 | 21 | 2 |
| C16 | 0,11% | 65 | 57 | 8 |
| C15 | 0,16% | 101 | 88 | 13 |
| C14 | 0,26% | 162 | 141 | 21 |
| C13 | 0,40% | 248 | 210 | 38 |
| C12 | 0,52% | 320 | 262 | 58 |
| C11 | 0,73% | 454 | 362 | 92 |
| C10 | 1,32% | 820 | 600 | 220 |
| C9 | 1,81% | 1.119 | 785 | 334 |
| C8 | 1,68% | 1.037 | 705 | 332 |
| C7 | 2,57% | 1.590 | 1.200 | 390 |
| C6 | 4,02% | 2.486 | 1.745 | 741 |
| C5 | 3,30% | 2.040 | 1.169 | 871 |
| C4 | 2,76% | 1.707 | 416 | 1.291 |
| C3 | 2,44% | 1.511 | 224 | 1.287 |
| C2 | 1,54% | 955 | 112 | 843 |
| C1 | 3,24% | 2.005 | 242 | 1.763 |
| C0 | 3,41% | 2.108 | 398 | 1.710 |
| D20 | - | 0 | 0 | 0 |
| D19 | - | 0 | 0 | 0 |
| D18 | - | 0 | 0 | 0 |
| D17 | 0,00% | 1 | 1 | 0 |
| D16 | 0,01% | 5 | 5 | 0 |
| D15 | 0,03% | 16 | 10 | 6 |
| D14 | 0,04% | 24 | 16 | 8 |
| D13 | 0,08% | 48 | 34 | 14 |
| D12 | 0,09% | 56 | 43 | 13 |
| D11 | 0,16% | 99 | 56 | 43 |
| D10 | 0,26% | 158 | 79 | 79 |

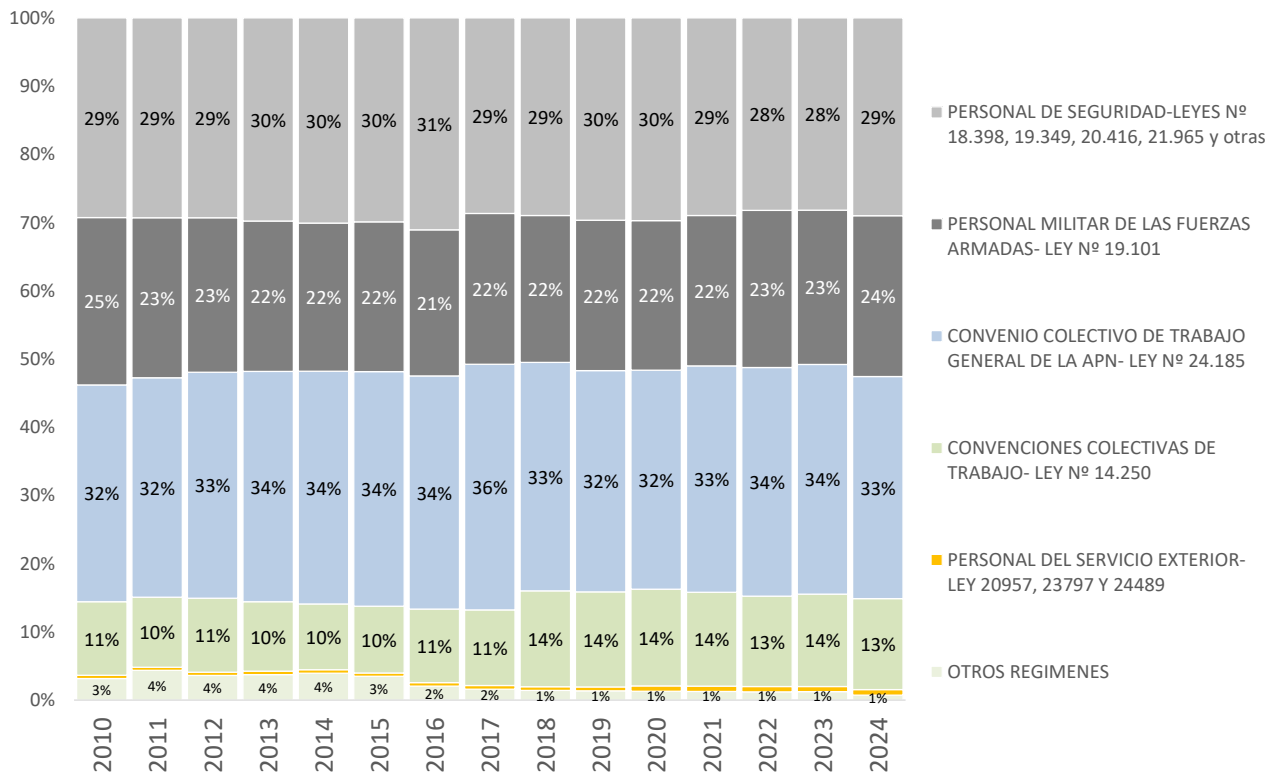
CUADRO 10. SINEP - DECRETO Nº 2098/08: OCUPACIÓN POR NIVEL Y GRADO, Y MODALIDAD DE EMPLEO (NO INCLUYE PERSONAL EN EL EXTERIOR)
AGOSTO 2024

| NIVEL/GRADO | OCUPACIÓN | | | |
|--------------|----------------------|---------------|-----------------------------------|----------------------------------|
| | PARTICIPACIÓN (en %) | TOTAL | PERSONAL PERMANENTE Y TRANSITORIO | PERSONAL CONTRATADO DTO. 1421/02 |
| TOTAL | 100% | 61.889 | 22.579 | 39.310 |
| A | 11% | 6.707 | 3.006 | 3.701 |
| B | 27% | 16.635 | 7.468 | 9.167 |
| C | 30% | 18.770 | 8.755 | 10.015 |
| D | 25% | 15.757 | 2.482 | 13.275 |
| E | 6% | 3.522 | 802 | 2.720 |
| F | 1% | 494 | 62 | 432 |
| D9 | 0,39% | 242 | 76 | 166 |
| D8 | 0,29% | 177 | 74 | 103 |
| D7 | 0,40% | 247 | 101 | 146 |
| D6 | 0,64% | 394 | 169 | 225 |
| D5 | 1,86% | 1.153 | 486 | 667 |
| D4 | 2,61% | 1.616 | 354 | 1.262 |
| D3 | 5,75% | 3.556 | 219 | 3.337 |
| D2 | 3,64% | 2.253 | 151 | 2.102 |
| D1 | 3,35% | 2.073 | 108 | 1.965 |
| D0 | 5,88% | 3.639 | 500 | 3.139 |
| E20 | - | 0 | 0 | 0 |
| E19 | - | 0 | 0 | 0 |
| E18 | 0,00% | 1 | 1 | 0 |
| E17 | 0,00% | 1 | 1 | 0 |
| E16 | 0,01% | 4 | 4 | 0 |
| E15 | 0,03% | 16 | 14 | 2 |
| E14 | 0,05% | 30 | 26 | 4 |
| E13 | 0,08% | 50 | 48 | 2 |
| E12 | 0,12% | 72 | 62 | 10 |
| E11 | 0,14% | 84 | 63 | 21 |
| E10 | 0,19% | 119 | 92 | 27 |
| E9 | 0,16% | 101 | 61 | 40 |
| E8 | 0,16% | 96 | 59 | 37 |
| E7 | 0,15% | 95 | 61 | 34 |
| E6 | 0,21% | 127 | 45 | 82 |
| E5 | 0,33% | 202 | 46 | 156 |
| E4 | 0,32% | 199 | 34 | 165 |
| E3 | 0,39% | 240 | 18 | 222 |
| E2 | 0,30% | 185 | 17 | 168 |
| E1 | 0,45% | 276 | 38 | 238 |
| E0 | 2,62% | 1.624 | 112 | 1.512 |
| F20 | - | 0 | 0 | 0 |
| F19 | - | 0 | 0 | 0 |
| F18 | - | 0 | 0 | 0 |
| F17 | - | 0 | 0 | 0 |
| F16 | - | 0 | 0 | 0 |
| F15 | - | 0 | 0 | 0 |
| F14 | 0,00% | 3 | 3 | 0 |
| F13 | - | 0 | 0 | 0 |
| F12 | 0,01% | 7 | 7 | 0 |
| F11 | 0,01% | 7 | 6 | 1 |
| F10 | 0,02% | 11 | 10 | 1 |
| F9 | 0,02% | 12 | 11 | 1 |
| F8 | 0,01% | 5 | 4 | 1 |
| F7 | 0,00% | 2 | 1 | 1 |
| F6 | 0,02% | 14 | 5 | 9 |
| F5 | 0,02% | 12 | 1 | 11 |
| F4 | 0,02% | 10 | 4 | 6 |
| F3 | 0,03% | 18 | 2 | 16 |
| F2 | 0,05% | 30 | 2 | 28 |
| F1 | 0,09% | 56 | 0 | 56 |
| F0 | 0,50% | 307 | 6 | 301 |

CUADRO 11. PODER EJECUTIVO NACIONAL Y OTROS ENTES DEL SECTOR PÚBLICO NO FINANCIERO: OCUPACIÓN POR RÉGIMEN JURÍDICO Y MODALIDAD DE EMPLEO
AGOSTO 2024

| RÉGIMEN JURÍDICO | OCUPACIÓN | | |
|--|----------------|--------------------------|---------------|
| | TOTAL | PERMANENTE Y TRANSITORIA | CONTRATADOS |
| LEY N° 24.185 - DECRETO N° 214/06: CONVENIO COLECTIVO DE TRABAJO GENERAL DE LA APN | 125.766 | 71.165 | 54.601 |
| LEY N° 14.250 - CONVENCIONES COLECTIVAS DE TRABAJO | 51.594 | 47.696 | 3.898 |
| LEY N° 19.101 - PERSONAL MILITAR DE LAS FUERZAS ARMADAS | 91.083 | 91.083 | 0 |
| LEYES N° 18.398, 19.349, 20.416, 21.965 y otras - PERSONAL DE SEGURIDAD | 112.033 | 112.033 | 0 |
| LEYES N° 20.957, 23.797 Y 24.489 - PERSONAL DEL SERVICIO EXTERIOR | 1.066 | 1.066 | 0 |
| LEY N° 22.127 - SISTEMA NACIONAL DE RESIDENCIAS MEDICAS | 3.151 | 3.151 | 0 |
| OTROS MARCOS LEGALES DEL PERSONAL CONTRATADO | 0 | 0 | 0 |
| OTROS REGIMENES | 1.721 | 1.711 | 10 |
| TOTAL | 386.414 | 327.905 | 58.509 |

PODER EJECUTIVO NACIONAL Y OTROS ENTES DEL SPNNF: DISTRIBUCIÓN DE LA OCUPACIÓN POR REGÍMEN JURÍDICO
MES DE AGOSTO



CUADRO 12. PODER EJECUTIVO NACIONAL, PODER JUDICIAL DE LA NACIÓN Y OTROS ENTES DEL SECTOR PUBLICO NO FINANCIERO: OCUPACIÓN POR ESCALAFÓN Y MODALIDAD DE EMPLEO
AGOSTO 2024

| ESCALAFÓN | OCUPACIÓN | | | |
|--|----------------|---------------------------------|-------------------------|---------------------|
| | TOTAL | PLANTA PERMANENTE Y TRANSITORIA | PERSONAL EN EL EXTERIOR | PERSONAL CONTRATADO |
| TOTAL | 418.129 | 358.429 | 1.191 | 58.509 |
| PERSONAL MILITAR DE LAS FUERZAS ARMADAS | 91.083 | 90.661 | 422 | 0 |
| PERSONAL DEL SINEP | 62.029 | 22.579 | 140 | 39.310 |
| PERSONAL DE SEGURIDAD Y DEFENSA DE LA GENDARMERIA NACIONAL ARGENTINA | 38.578 | 38.578 | 0 | 0 |
| PERSONAL DEL PODER JUDICIAL | 31.715 | 31.715 | 0 | 0 |
| PERSONAL DE SEGURIDAD Y DEFENSA DE LA POLICIA FEDERAL ARGENTINA | 31.005 | 31.005 | 0 | 0 |
| PERSONAL DE SEGURIDAD Y DEFENSA DE LA PREFECTURA NAVAL ARGENTINA | 20.853 | 20.853 | 0 | 0 |
| PERSONAL DE SEGURIDAD Y DEFENSA DEL SERVICIO PENITENCIARIO FEDERAL | 16.075 | 16.075 | 0 | 0 |
| PERSONAL DE LA DIRECCION GENERAL IMPOSITIVA | 15.097 | 15.079 | 0 | 18 |
| PERSONAL CIVIL DE LAS FUERZAS ARMADAS Y DE SEGURIDAD | 14.365 | 12.201 | 27 | 2.137 |
| PERSONAL DEL CONSEJO NAC. DE INV. CIENTIFICAS Y TECNICAS | 14.240 | 14.220 | 0 | 20 |
| PERSONAL DEL PAMI | 12.584 | 12.584 | 0 | 0 |
| PERSONAL CONVENCIONADO - ANSES | 12.326 | 12.121 | 0 | 205 |
| PERSONAL DEL INSTITUTO NACIONAL DE TECNOLOGIA AGROPECUARIA | 6.507 | 6.507 | 0 | 0 |
| PERSONAL DE LA ADMINISTRACION NACIONAL DE ADUANAS | 6.194 | 6.182 | 0 | 12 |
| PERSONAL DEL SENASA | 5.152 | 1.656 | 0 | 3.496 |
| PERSONAL DE LA DIRECCION NACIONAL DE VIALIDAD | 5.029 | 1.593 | 0 | 3.436 |
| PERSONAL DE LA POLICIA DE SEGURIDAD AEROPORTUARIA | 4.910 | 4.910 | 0 | 0 |
| PERSONAL PROFESIONAL DE LOS ESTABLECIMIENTOS HOSPITALARIOS Y ASISTENCIALES | 4.323 | 519 | 0 | 3.804 |
| PERSONAL DE LA COMISION NAC.DE ENERGIA ATOMICA | 3.481 | 3.074 | 0 | 407 |
| PROFESIONALES RESIDENTES NACIONALES | 3.151 | 3.151 | 0 | 0 |
| PERSONAL DEL INSTITUTO NACIONAL DE TECNOLOGIA INDUSTRIAL | 2.328 | 1.861 | 0 | 467 |
| PERSONAL DOCENTE CIVIL DE LAS FUERZAS ARMADAS Y DE SEGURIDAD | 1.985 | 1.985 | 0 | 0 |
| PERSONAL DE LA ADMINISTRACIÓN NACIONAL DE LA AVIACION CIVIL | 1.967 | 1.570 | 2 | 395 |
| PERSONAL DE LA EX-COMISIÓN NACIONAL DE COMUNICACIONES | 1.211 | 78 | 0 | 1.133 |
| PERSONAL DEL SERVICIO EXTERIOR | 1.066 | 467 | 599 | 0 |
| PERSONAL DE LA COMISION NACIONAL DE REGULACION DEL TRANSPORTE | 1.018 | 51 | 0 | 967 |
| PERSONAL DOCENTE | 943 | 943 | 0 | 0 |
| PERSONAL CIVIL DE LA POLICÍA DE SEGURIDAD AEROPORTUARIA | 729 | 674 | 0 | 55 |
| PERSONAL DEL ENTE NACIONAL REGULADOR DEL GAS | 597 | 374 | 0 | 223 |
| PERSONAL DEL SISTEMA FEDERAL DEL MANEJO DEL FUEGO DE LA APN | 562 | 3 | 0 | 559 |
| PERSONAL DE GUARDAPARQUES | 519 | 519 | 0 | 0 |
| PERSONAL DE LA SIGEN | 511 | 320 | 0 | 191 |
| PERSONAL DE ORQUESTAS, COROS Y BALLETS NACIONALES | 450 | 323 | 0 | 127 |
| PERSONAL DEL INSTITUTO NACIONAL DE CINE Y ARTES AUDIOVISUALES | 445 | 300 | 0 | 145 |
| PERSONAL DE LA SUPERINTENDENCIA DE RIESGOS DEL TRABAJO | 398 | 391 | 0 | 7 |
| PERSONAL DEL INSTITUTO NAC. DE LA PROPIEDAD INDUSTRIAL | 392 | 141 | 0 | 251 |
| PERSONAL DE LA POLICIA DE ESTABLECIMIENTOS NAVALES | 369 | 369 | 0 | 0 |
| PERSONAL DEL ENTE NACIONAL REGULADOR DE LA ELECTRICIDAD | 363 | 64 | 0 | 299 |
| PERSONAL DE LA AUTORIDAD REGULATORIA NUCLEAR | 355 | 143 | 0 | 212 |
| PERSONAL DE INVESTIGACIÓN Y DESARROLLO DE LAS FUERZAS ARMADAS (RPIDFA) | 348 | 348 | 0 | 0 |

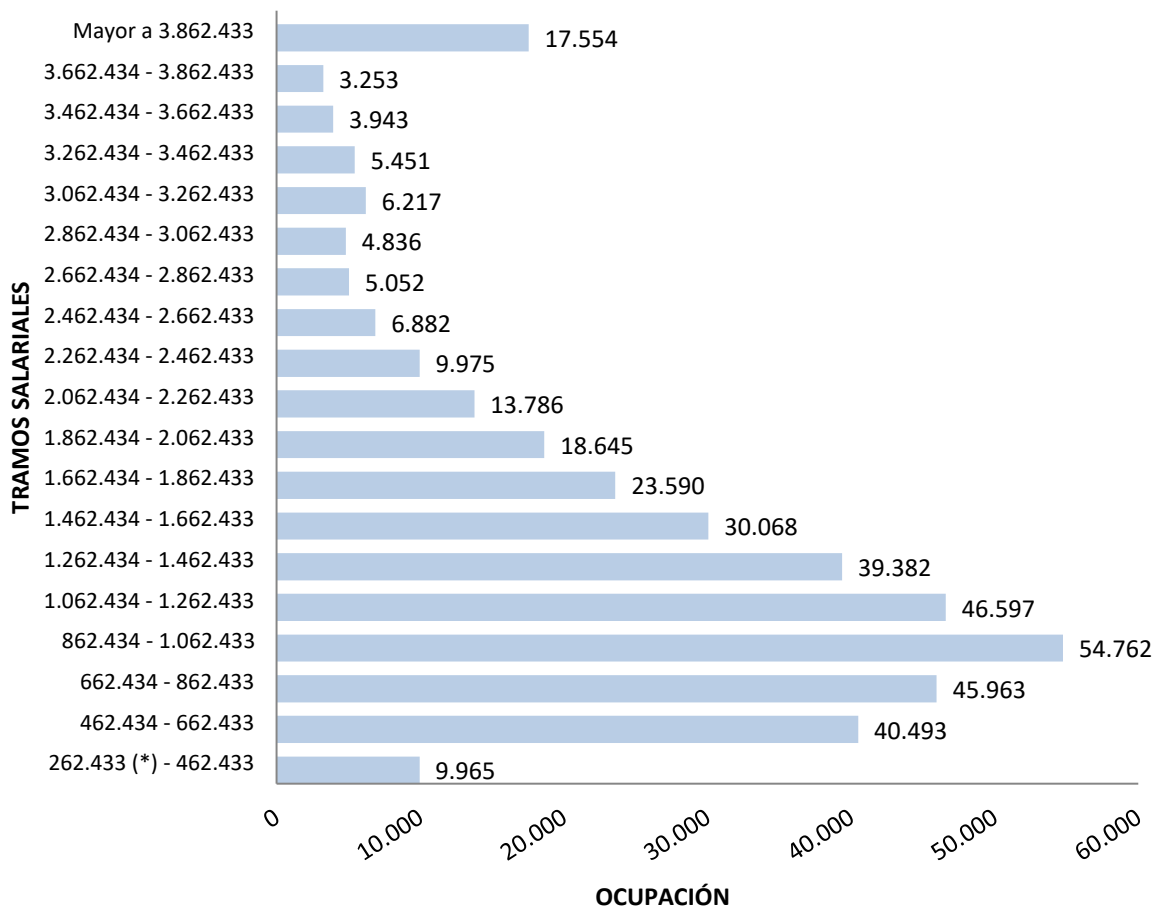
CUADRO 12. PODER EJECUTIVO NACIONAL, PODER JUDICIAL DE LA NACIÓN Y OTROS ENTES DEL SECTOR PÚBLICO NO FINANCIERO: OCUPACIÓN POR ESCALAFÓN Y MODALIDAD DE EMPLEO
AGOSTO 2024

| ESCALAFÓN | OCUPACIÓN | | | |
|---|----------------|---------------------------------|-------------------------|---------------------|
| | TOTAL | PLANTA PERMANENTE Y TRANSITORIA | PERSONAL EN EL EXTERIOR | PERSONAL CONTRATADO |
| TOTAL | 418.129 | 358.429 | 1.191 | 58.509 |
| AUTORIDADES SUPERIORES DEL PODER EJECUTIVO NACIONAL | 295 | 295 | 0 | 0 |
| PERSONAL DEL EX-ÓRGANO DE CONTROL DE CONCESIONES VIALES (OCCOVI) | 269 | 204 | 0 | 65 |
| PERSONAL DE LA COMISION NAC. DE ACTIV. ESPACIALES | 257 | 221 | 0 | 36 |
| FUNCIONARIOS FUERA DE NIVEL | 255 | 254 | 1 | 0 |
| PERSONAL DEL ORGANISMO REGULADOR DEL SISTEMA NACIONAL DE AEROPUERTOS | 248 | 75 | 0 | 173 |
| PERSONAL DE LA UIF | 247 | 247 | 0 | 0 |
| PERSONAL DEL ENOHS | 243 | 16 | 0 | 227 |
| PERSONAL NO DOCENTE DE UNIV. NAC. - F. M. LILLO | 189 | 179 | 0 | 10 |
| PERSONAL TRANSITORIO | 181 | 181 | 0 | 0 |
| PERSONAL EMBARCADO DE CONS.PORTUARIAS Y VIAS NAVEGABLES | 163 | 163 | 0 | 0 |
| PERSONAL DEL ORGANISMO REGULADOR DE SEGURIDAD DE PRESAS | 75 | 1 | 0 | 74 |
| PERSONAL DE ADMINISTRADORES GUBERNAMENTALES | 65 | 65 | 0 | 0 |
| PERSONAL TEMPORARIO DE LAS FF. AA. | 62 | 62 | 0 | 0 |
| PERSONAL DEL ONABE | 60 | 60 | 0 | 0 |
| PERSONAL SUPERIOR Y GERENCIAL - ANSES | 55 | 55 | 0 | 0 |
| PERSONAL EMBARCADO DEL INIDEP | 51 | 14 | 0 | 37 |
| PERSONAL DE LA COM. NAC. DE COMERCIO EXTERIOR | 44 | 33 | 0 | 11 |
| PERSONAL DEL INPROTUR | 39 | 39 | 0 | 0 |
| PERSONAL CONTRATADO SERV. TRANSPORTES NAVALES | 39 | 39 | 0 | 0 |
| PERSONAL DEL CENTRO BORGES | 16 | 16 | 0 | 0 |
| PERSONAL DE TALLERES GRAFICOS | 11 | 11 | 0 | 0 |
| PERSONAL DE UESTEE | 7 | 7 | 0 | 0 |
| PERSONAL DOCENTE DEL INSTITUTO SUPERIOR DE SEGURIDAD AEROPORTUARIA (ISSA) | 5 | 5 | 0 | 0 |
| PERSONAL DE LA DIRECCION NACIONAL DEL ANTARTICO | 0 | 0 | 0 | 0 |

CUADRO 13. PODER EJECUTIVO NACIONAL Y OTROS ENTES DEL SECTOR PUBLICO NO FINANCIERO: OCUPACIÓN POR TRAMOS SALARIALES

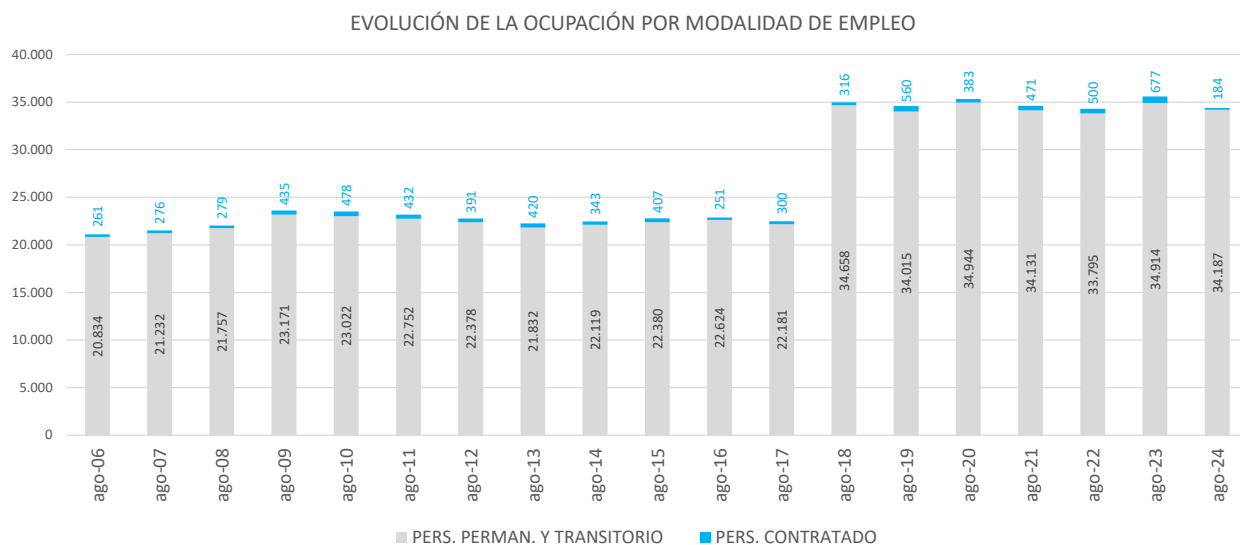
AGOSTO 2024

| Tramos salariales | Cargos Ocupados | | |
|-----------------------|-----------------|-------------------|---------------|
| | Número | Participación (%) | Acumulado (%) |
| 262.433 (*) - 462.433 | 9.965 | 2,6 | 2,6 |
| 462.434 - 662.433 | 40.493 | 10,5 | 13,1 |
| 662.434 - 862.433 | 45.963 | 11,9 | 25,0 |
| 862.434 - 1.062.433 | 54.762 | 14,2 | 39,1 |
| 1.062.434 - 1.262.433 | 46.597 | 12,1 | 51,2 |
| 1.262.434 - 1.462.433 | 39.382 | 10,2 | 61,4 |
| 1.462.434 - 1.662.433 | 30.068 | 7,8 | 69,2 |
| 1.662.434 - 1.862.433 | 23.590 | 6,1 | 75,3 |
| 1.862.434 - 2.062.433 | 18.645 | 4,8 | 80,1 |
| 2.062.434 - 2.262.433 | 13.786 | 3,6 | 83,7 |
| 2.262.434 - 2.462.433 | 9.975 | 2,6 | 86,2 |
| 2.462.434 - 2.662.433 | 6.882 | 1,8 | 88,0 |
| 2.662.434 - 2.862.433 | 5.052 | 1,3 | 89,3 |
| 2.862.434 - 3.062.433 | 4.836 | 1,3 | 90,6 |
| 3.062.434 - 3.262.433 | 6.217 | 1,6 | 92,2 |
| 3.262.434 - 3.462.433 | 5.451 | 1,4 | 93,6 |
| 3.462.434 - 3.662.433 | 3.943 | 1,0 | 94,6 |
| 3.662.434 - 3.862.433 | 3.253 | 0,8 | 95,5 |
| Mayor a 3.862.433 | 17.554 | 4,5 | 100,0 |
| TOTAL | 386.414 | 100,0 | |



CUADRO 14. OTROS ENTES DEL SECTOR PUBLICO NACIONAL NO FINANCIERO: OCUPACIÓN POR INSTITUCIÓN Y MODALIDAD DE EMPLEO
AGOSTO 2024

| INSTITUCIÓN | OCUPACIÓN | | |
|--|---------------|--------------------------|-------------|
| | TOTAL | PERMANENTE Y TRANSITORIA | CONTRATADOS |
| TOTAL | 34.371 | 34.187 | 184 |
| ADMINISTRACION FEDERAL DE INGRESOS PUBLICOS - AFIP | 21.313 | 21.283 | 30 |
| INSTITUTO NACIONAL DE CINE Y ARTES AUDIOVISUALES - INCAA | 448 | 303 | 145 |
| UNIDAD ESPECIAL SISTEMA DE TRANSMISIÓN DE ENERGÍA ELÉCTRICA - UESTEE | 7 | 7 | 0 |
| INSTITUTO NACIONAL DE SERVICIOS SOCIALES PARA JUBILADOS Y PENSIONADOS - PAMI | 12.584 | 12.584 | 0 |
| COMISIÓN NACIONAL ANTIDOPAJE - CNAD | 19 | 10 | 9 |



**CUADRO 15. EMPRESAS Y SOCIEDADES DEL ESTADO: OCUPACIÓN POR INSTITUCIÓN Y MODALIDAD DE EMPLEO
AGOSTO 2024**

| EMPRESAS Y SOCIEDADES DEL ESTADO | OCUPACIÓN | | |
|---|---------------|--------------------------|--------------|
| | TOTAL | PERMANENTE Y TRANSITORIA | CONTRATADOS |
| TOTAL | 81.545 | 80.239 | 1.306 |
| Sociedades del Estado | 32.412 | 31.224 | 1.188 |
| OPERADORA FERROVIARIA SOCIEDAD DEL ESTADO (SOFSE - TRENES ARGENTINOS DE PASAJEROS) | 23.320 | 23.320 | 0 |
| EMPRESA ARGENTINA DE NAVEGACIÓN AÉREA (EANA) | 2.407 | 2.407 | 0 |
| RADIO Y TELEVISIÓN ARGENTINA S.E. | 2.108 | 2.108 | 0 |
| DIRECCIÓN GENERAL DE FABRICACIONES MILITARES S.E | 1.235 | 49 | 1.186 |
| CASA DE LA MONEDA SE | 1.305 | 1.305 | 0 |
| TELAM SE | 415 | 414 | 1 |
| ADMINISTRACIÓN DE INFRAESTRUCTURAS FERROVIARIAS SOCIEDAD DEL ESTADO (ADIF) | 472 | 471 | 1 |
| ADMINISTRACIÓN GENERAL DE PUERTOS SOCIEDAD DEL ESTADO (AGPSE) | 516 | 516 | 0 |
| EDUC.AR SE | 367 | 367 | 0 |
| CONTENIDOS PÚBLICOS SE | 178 | 178 | 0 |
| FERROCARRILES ARGENTINOS SE | 89 | 89 | 0 |
| Empresas Interestadales y del Estado | 34 | 34 | 0 |
| CONSTRUCCION DE VIVIENDAS PARA LA ARMADA SE (COVIARA) | 34 | 34 | 0 |
| Sociedades Anónimas | 46.760 | 46.642 | 118 |
| CORREO OFICIAL DE LA REPÚBLICA ARGENTINA S.A | 12.741 | 12.741 | 0 |
| AEROLINEAS ARGENTINAS SA /AUSTRAL AEROAR | 10.906 | 10.906 | 0 |
| AGUA Y SANEAMIENTOS ARGENTINOS SA (AYSA) | 6.469 | 6.469 | 0 |
| BELGRANO CARGAS Y LOGISTICA SA (BCYL - TRENES ARGENTINOS DE CARGA) | 4.459 | 4.459 | 0 |
| CORREDORES VIALES S.A. | 3.638 | 3.638 | 0 |
| NUCLEOELÉCTRICA ARGENTINA SA (NASA) | 3.113 | 2.995 | 118 |
| INTERCARGO SA | 1.474 | 1.474 | 0 |
| FÁBRICA ARGENTINA DE AVIONES BRIGADIER SAN MARTÍN SA (FADEA) | 762 | 762 | 0 |
| ARSAT | 711 | 711 | 0 |
| TRENES ARGENTINOS CAPITAL HUMANO SA (EX DESARROLLO DE CAPITAL HUMANO FERROVIARIO SAPEM (DECAHF) | 864 | 864 | 0 |
| TALLERES NAVALES DÁRSENA NORTE (TANDANOR) | 441 | 441 | 0 |
| VEHICULO ESPACIAL DE NUEVA GENERACION SA (VENG) | 446 | 446 | 0 |
| INTEGRACIÓN ENERGÉTICA ARGENTINA SA (IEASA) | 328 | 328 | 0 |
| DIOXITEK SA | 213 | 213 | 0 |
| SERVICIO DE RADIO Y TELEVISION DE UNIVERSIDAD NACIONAL DE CORDOBA SA | 139 | 139 | 0 |
| RADIO UNIVERSIDAD NACIONAL DEL LITORAL SA | 35 | 35 | 0 |
| PLAYAS FERROVIARIAS DE BUENOS AIRES S.A. | 17 | 17 | 0 |
| POLO TECNOLÓGICO CONSTITUYENTES SA | 4 | 4 | 0 |
| Otros Entes Empresariales | 2.339 | 2.339 | 0 |
| YACIMIENTOS CARBONIFEROS DE RIO TURBIO (YCRT) | 2.088 | 2.088 | 0 |
| SUPERINTENDENCIA DE BIENESTAR DE LA POLICÍA FEDERAL ARGENTINA | 199 | 199 | 0 |
| CARLOS PELLEGRINI S.A. - GERENTE DE FONDOS COMUNES DE INVERSIÓN | 45 | 45 | 0 |
| INSTITUTO DE VIVIENDA DE LA FUERZA AÉREA (IVIFA) | 7 | 7 | 0 |

Notas Metodológicas

AGOSTO 2024

Fuente de información:

Plataforma mínima de información salarial presupuestaria del Sistema Integrado de Recursos Humanos (SIRHU). Normativa: Decreto N° 645/95, Ley N° 11.672 - Complementaria Permanente de Presupuesto (Artículo 85°), Resolución N° 78 de 2021 de la Secretaría de Hacienda (artículo 1° y Anexo I) y Resolución Conjunta N° 26 de 2019 de la entonces Secretaría de Empleo Público de la Jefatura de Gabinete de Ministros y de la Secretaría de Hacienda del entonces Ministerio de Hacienda.

Definiciones:

1) Cargo financiado: comprende aquellos cargos y horas cátedra distribuidos, en el marco de lo dispuesto por el Decreto N° 88/23 (prórroga de la Ley N° 27.701), por Decreto N° 280/24 y DA N° 470/24 y actualizaciones (DA N° 858/4 y DA N° 861/24).

2) Cargo ocupado: se refiere a la ocupación permanente y no permanente prevista en las estructuras organizativas vigentes y financiada en la Ley de Presupuesto, con retribución mensual, normal, habitual, regular y permanente de acuerdo con el nivel salarial establecido en el régimen escalafonario correspondiente.

- Planta permanente y transitoria: personal que ingresó por los mecanismos de selección establecidos, a cargos pertenecientes al régimen de carrera cuya financiación se encuentra prevista para cada jurisdicción u organismo descentralizado en la Ley de Presupuesto. Incluye al personal incorporado en las plantas transitorias con designación a término.

- Personal contratado: personal alcanzado por el Artículo 9° de la Ley N° 25.164 - Marco de Regulación del Empleo Nacional y su Decreto de reglamentación N° 1421/02 (el régimen de contrataciones de personal por tiempo determinado comprenderá exclusivamente la prestación de servicios de carácter transitorio o estacionales, no incluidos en las funciones propias del régimen de carrera, y que no puedan ser cubiertos por personal de planta permanente) y otras modalidades de contratación. No se incluye en esta clasificación los contratos de prestación de servicios profesionales autónomos que sean necesarios para el desarrollo de tareas, estudios, proyectos o programas especiales establecidos en el Decreto N° 1.109/17.

3) Período de referencia trimestral: 1° trimestre (Enero), 2° trimestre (Abril), 3° trimestre (Julio), 4° trimestre (Octubre).

4) Tramos salariales (*): se establecen 19 tramos con amplitud de \$200.000 hasta salarios (normales, habituales, regulares y permanentes) de \$3.862.433 desde donde se agrupan el resto de los ingresos. El primer tramo 'hasta \$462.433' incluye casos con salarios al 50%, residentes médicos, personal docente, docentes civiles de las FF.AA., entre otros; el inicio del intervalo tiene como referencia el SMVM.

Universo:

- Universo: las Jurisdicciones y Entidades comprendidas en los incisos a), b) y c) del Artículo 8° de la Ley de Administración Financiera y de los Sistemas de Control del Sector Público Nacional N° 24.156.

- Apertura institucional por jurisdicción, carácter institucional y servicio administrativo financiero (SAF): Decreto N° 8/23.

Administración Pública Nacional (APN):

- Poder Legislativo Nacional no remite información.
- Presidencia de la Nación no incluye la ocupación del personal de inteligencia.
- Ministerio Público de la Defensa es relevado por el SIRHU desde diciembre de 2022.
- El personal contratado del INTI es relevado por el SIRHU desde diciembre de 2022.

Otros Entes del Sector Público Nacional no Financiero (SPNNF):

- Comisión Nacional Antidopaje es relevada por el SIRHU desde marzo de 2020.
- Instituto Nacional de Servicios para Jubilados y Pensionados se incluye en el universo desde abril de 2018.
- Instituto Nacional de la Música no suministra información al SIRHU.

Empresas y Sociedades del Estado:

- Radio y Televisión Argentina (ex Sistema Nacional de Medios Públicos) incluye al Servicio Oficial de Radiodifusión.
- Fabricaciones Militares S.E. es relevada por el SIRHU desde febrero de 2021.
- Correo Oficial de la República Argentina S.A. es relevado por el SIRHU desde abril de 2019 (excluye el personal 'auxiliar' y de 'distribución' destinado transitoriamente a actividades vinculadas al proceso electoral).

* Relevamiento por el SIRHU desde enero de 2024:

- Contenidos Públicos S.E.
- Ferrocarriles Argentinos S.E.
- Aerolíneas Argentinas S.A.
- Agua y Saneamientos Argentinos S.A.
- Belgrano Cargas y Logística S.A.
- Desarrollo del Capital Humano Ferroviario S.A.
- Corredores Viales S.A.
- ARSAT S.A.
- Polo Tecnológico Constituyentes S.A.
- Playas Ferroviarias de Buenos Aires S.A.
- Carlos Pellegrini S.A.
- Yacimientos Carboníferos de Río Turbio.
- Superintendencia de Bienestar de la PFA.
- Instituto de Vivienda de la Fuerza Aérea.

No remite información al SIRHU.

- Yacimientos Petrolíferos Fiscales S.A.
- Innovaciones Tecnológicas Agropecuarias S.A.
- Instituto de Obra Social de las Fuerzas Armadas.
- El sector público nacional financiero.

Notas Metodológicas

AGOSTO 2024

▪ Agrupamientos escalafonarios homogéneos

Organismos reguladores:

Incluye personal de: Ente Nacional Regulador de la Electricidad, Ente Nacional Regulador del Gas, Autoridad Regulatoria Nuclear, Comisión Nacional de Regulación del Transporte, Superintendencia de Riesgos del Trabajo, Ente Nacional de Comunicaciones, Organismo Regulador de Seguridad de Presas, y Organismo Regulador del Sistema Nacional de Aeropuertos.

Contratados:

El personal alcanzado por el Artículo 9° de la Ley N°25.164 - Marco de Regulación del Empleo Nacional y su Decreto de reglamentación N°1421/02, y otras modalidades.

- Desde el mes de septiembre de 2022, el INTI comenzó a remitir la información vinculada a la red de centros tecnológicos.

Ley N° 14.250:

Alcanza al Personal Convencionado (Ley 14250 CCT) de las Jurisdicciones y Entidades en el ámbito del Poder Ejecutivo Nacional. Incluye personal de: Talleres Gráficos, Administración Federal de Ingresos Públicos, Dirección Nacional de Vialidad, Ente Nacional de Obras Hídricas de Saneamiento, ANSES y Servicios de Transportes Navales.

Organismos de ciencia y tecnología:

Incluye personal de los escalafones científicos y técnicos dentro de los organismos tales como: Comisión Nacional de Energía Atómica, CONICET, INTA, INTI, SENASA, entre otros. Comprendidos dentro del CCTG homologado por el Decreto N° 214/06.

SINEP - Decreto N° 2098/08:

El Sistema Nacional de Empleo Público (SINEP) revisa, adecua y modifica el Sistema Nacional de la Profesión Administrativa (SINAPA) a partir del Decreto N° 2098/08 con vigencia desde el 1° de Diciembre de 2008. En cuanto a los "asesores", artículo 10 del Decreto N° 1421/02 inciso c): "al personal perteneciente al régimen de estabilidad que pase a revistar como "de gabinete" le alcanza la garantía prevista en el artículo 17 de la ley que se reglamenta por el presente referida a las designaciones en cargos sin estabilidad. Finalizado el período en que este personal se encontrara afectado al gabinete respectivo, retornará sin más trámite a su cargo de revista."

Militar y de Seguridad:

A partir de ENERO 2017 cerca de 18.000 agentes de seguridad de la POLICIA FEDERAL son transferidos a la Ciudad Autónoma de Buenos Aires.

Civil de las Fuerzas Armadas:

Personal alcanzado por el Convenio Colectivo Sectorial homologado por el Decreto N° 2539/15 y Personal Civil de la Policía de Seguridad Aeroportuaria.

Resto de escalafones:

Incluye personal de: Agencia Nacional de Administración de Bienes del Estado, Orquestas, Coros y Ballet, Guardaparques, Residencias Médicas, Autoridades Superiores del Poder Ejecutivo, Funcionarios Fuera de Nivel, Administradores Gubernamentales, Servicio Exterior, Sindicatura General de la Nación, Hospital Nacional Dr. Alejandro Posadas, Civiles de la Policía de Seguridad Aeroportuaria, entre otros.

▪ Régimen jurídico:

Ley N° 24.185 - Decreto N°214/06: Convenio Colectivo de Trabajo General de la APN

La Ley N° 24.185 establece las disposiciones por las que se regirán las negociaciones colectivas que se celebren entre la Administración Pública Nacional y sus empleados. Por su parte, el Decreto N° 214/06 regula las relaciones laborales del personal alcanzado de la Administración Pública Nacional. Incluye: Comisión Nacional de Actividades Espaciales, Consejo Nacional de Investigaciones Científicas y Técnicas, Cuerpo de Guardaparques Nacionales, Cuerpo de Administradores Gubernamentales, Embarcados de la Dirección Nacional de Construcciones Portuarias y Vías Navegables, Instituto Nacional de Tecnología Agropecuaria, Instituto Nacional de Tecnología Industrial, Orquestas, Coros y Ballet, Profesional de los Establecimientos Hospitalarios y Asistenciales e Institutos de Investigación y Producción dependientes de la Subsecretaría de Políticas de Salud y Ambiente, Sindicatura General de la Nación, Sistema Nacional de Empleo Público (SINEP), Civiles y Docentes Civiles de las Fuerzas Armadas, Investigación y Desarrollo de las Fuerzas Armadas, Comisión Nacional de Valores, Instituto Nacional de la Propiedad Industrial, Comisión Nacional de Regulación del Transporte, Comisión Nacional de Energía Atómica, Autoridad Regulatoria Nuclear, Ente Nacional de Comunicaciones, Ente Nacional Regulador de la Electricidad, Ente Nacional Regulador del Gas, Personal Civil de la Policía de Seguridad Aeroportuaria, Organismo Regulador del Sistema Nacional de Aeropuertos, Superintendencia de Riesgos del Trabajo, Instituto Nacional del Cine y Audiovisuales, Servicio Nacional de Sanidad y Calidad Agroalimentaria, Comisión Nacional de Comercio Exterior, Agencia Nacional de Administración de Bienes del Estado, Hospital Nacional Dr. Alejandro Posadas, entre otros.

Ley N° 14.250 - Convenciones Colectivas de Trabajo

Incluye Personal Superior, Gerencial y Convencionado de ANSES, Dirección General Impositiva, Dirección General de Aduanas, Ente Nacional de Obras Hídricas de Saneamiento, Servicio de Transportes Navales, Dirección Nacional de Vialidad, y Talleres Gráficos. A partir del II trimestre de 2018 se incluye el Instituto Nacional de Servicios para Jubilados y Pensionados en el total de Otros Entes del Sector Público Nacional No Financiero.

Ley N° 19.101 - Personal Militar de las Fuerzas Armadas

Personal militar en actividad, incluye: el personal en situación de retiro (artículo 62), capellanes, aspirantes y cadetes.

Leyes N° 18.398, 19.349, 20.416, 21.965 y otras - Personal de Seguridad

Incluye personal convocado de la Policía Federal y personal de la Policía de Seguridad Aeroportuaria. A partir de ENERO 2017 cerca de 18.000 agentes de seguridad y defensa de la POLICIA FEDERAL son transferidos a la Ciudad Autónoma de Buenos Aires.

Leyes N° 20.957, 23.797 Y 24.489 - Personal del Servicio Exterior

Incluye personal del servicio exterior en el exterior (599 agentes), y personal del servicio exterior en el país (467 agentes).

Ley N° 22.127 - Sistema Nacional de Residencias Médicas

El Sistema de Residencias alcanza a 3.151 agentes bajo un régimen de actividad a tiempo completo y con dedicación exclusiva.

Otros marcos legales del personal contratado

Incluye personal contratado del ex-OCCOVI y del INCAA.

Excluye al personal contratado encuadrado bajo el Decreto N° 1.109/17 (partida 187 - contratos especiales).

Otros regímenes

Incluye Autoridades Superiores del PEN, Funcionarios Fuera de Nivel, Personal Docente, Temporarios de las Fuerzas Armadas, Personal de la Administración Nacional de Aviación Civil, del INPROTUR y Personal No Docente de Universidades Nacionales.