

# Informe Sistema de Sociedades de Garantía Recíproca

**SEPTIEMBRE 2024**



**Ministerio  
de Economía**  
República Argentina

Secretaría de la Pequeña y  
Mediana Empresa, Emprendedores  
y Economía del Conocimiento

Dirección del Régimen de  
Sociedades de Garantía Recíproca

# Índice

---

Resolución N° 21/2021 y modificatorias.....	3
FONDOS DE RIESGO: autorizado, computable, valor de mercado y disponible.....	4
Inversiones.....	5
Mora.....	6
Distribución Mora: tipo de garantía.....	7
Distribución Mora: antigüedad.....	8
Garantías Otorgadas: 2023 YTD vs. 2024 YTD.....	9
Garantías Otorgadas 2024 YTD: por tipo.....	10
Garantías vigentes.....	11
Garantías vigentes: porcentaje de saldo por moneda.....	12
Garantías vigentes: por tipo de acreedor y por banco.....	13
Garantías vigentes: por tipo de acreedor y SGR.....	14
Garantías vigentes: por acreedor bancario.....	15
Garantías reafianzadas.....	16
Solvencia.....	17
Grado de Utilización del FDR (GDU).....	18
MiPyMEs asistidas.....	19
MiPyMEs con garantías vigentes.....	20
MiPyMEs con garantías vigentes: distribución por región, tramo y sector.....	21
Información adicional.....	22
Contactos comerciales.....	23

## Resolución N° 21/2021 y modificatorias.



### MODIFICACIONES NORMATIVAS

Se destacan las siguientes modificaciones:

- **Disposición N° 430/2023:** Se imponen multas económicas y se decide revocar la autorización para funcionar como “Sociedad de Garantía Recíproca” a “CARDINAL S.G.R.”.
- **Resolución N° 8/2024:** Se suspenden los procedimientos tendientes a otorgar nuevas autorizaciones a funcionar hasta el 31/12/2025 inclusive.
- **Resolución N° 29/2024:** Se extienden las restricciones de inversiones en moneda extranjera hasta el 31/12/2024 inclusive.
- **Resolución 17/2024:** Se modificaron los artículos 1°, 15°, 16°, 18°, 20°, 24°, 33° y Anexo 2.



### AUTORIZACIONES A FUNCIONAR

Se encuentran autorizadas a funcionar un total de:

- **46 SGR.**
- **2 FAE.** (Fondos de Afectación Específica)
- **Resolución N° 14/2024 y Resolución N° 40/2024:** Se autoriza la fusión de AVAL GANADERO S.G.R., ALFA PYME S.G.R. y AMERICANA DE AVALES S.G.R., en la que AVAL GANADERO S.G.R. resulta la sociedad absorbente y ALFA PYME S.G.R. y AMERICANA DE AVALES S.G.R. resultan las sociedades absorbidas.
- **Resolución N° 274/2024:** Se autoriza el cambio de denominación social de CONFEDERAR NEA S.G.R. a PODER S.G.R.

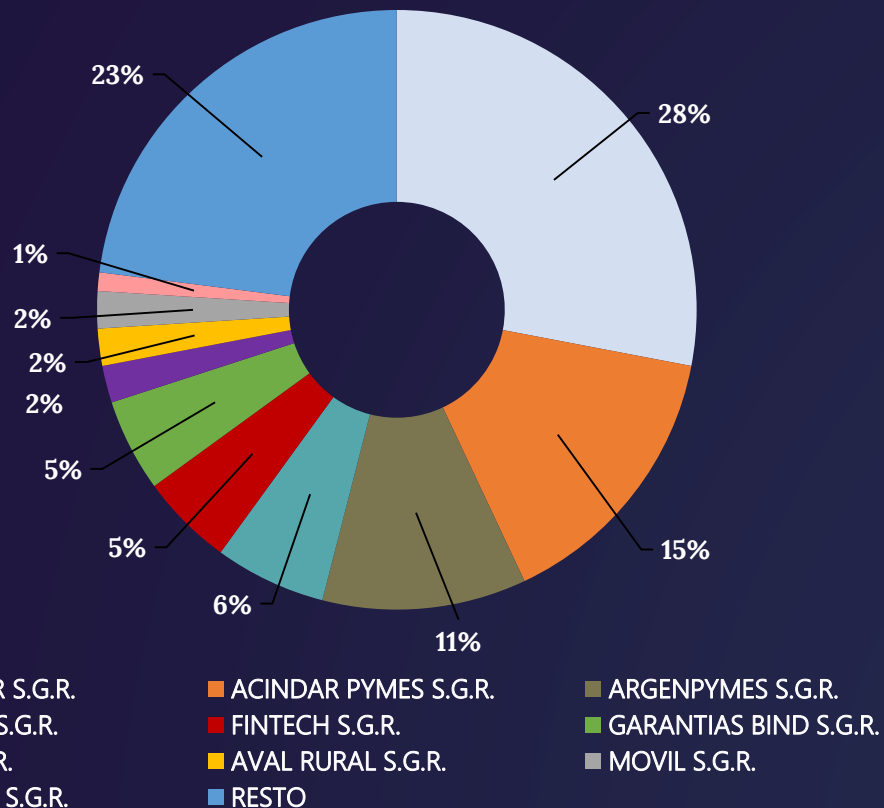


### MARCO NORMATIVO

Las SGR se rigen por:

- **Ley 24.467** y modificatorias.
- **Decreto N° 699-2018.**
- **Resolución N° 21/2021** y modificatorias.

## FONDOS DE RIESGO: autorizado, computable, valor de mercado y disponible.

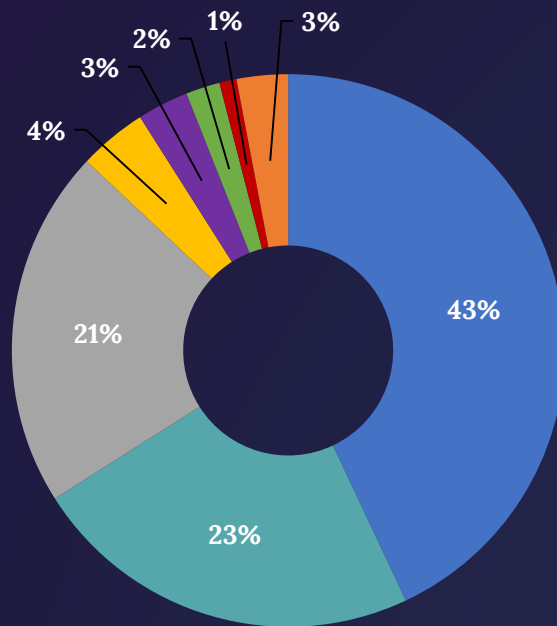


S.G.R.	AUTORIZADO	COMPUTABLE	VALOR DE MERCADO	DISPONIBLE
ACINDAR PYMES S.G.R.	\$ 92.841.858.868	\$ 93.315.248.578	\$ 103.442.059.570	\$ 92.473.110.168
AFB AVALES S.G.R.	\$ 2.330.000.000	\$ 1.935.220.316	\$ 2.323.296.195	\$ 1.913.225.392
AFFIDAVIT S.G.R.	\$ 7.435.740.909	\$ 3.508.383.643	\$ 5.097.991.610	\$ 3.502.929.437
AFIANZAR S.G.R.	\$ 7.435.740.909	\$ 2.330.000.000	\$ 2.774.744.301	\$ 2.328.980.000
AGROAVAL S.G.R.	\$ 3.375.000.000	\$ 3.375.000.000	\$ 9.977.354.325	\$ 3.225.807.219
ALIANZA S.G.R.	\$ 7.435.740.909	\$ 7.134.422.574	\$ 9.185.217.383	\$ 7.108.635.619
ARGENPYMES S.G.R.	\$ 70.482.250.162	\$ 70.482.250.162	\$ 86.956.218.819	\$ 68.136.896.012
ARGENTINA CIUDAD S.G.R.	\$ 2.330.000.000	\$ 2.330.000.000	\$ 3.046.775.804	\$ 2.330.000.000
AVAL AR S.G.R.	\$ 6.070.160.908	\$ 6.072.467.505	\$ 6.298.791.436	\$ 6.061.097.301
AVAL FEDERAL S.G.R.	\$ 8.217.537.806	\$ 5.093.093.845	\$ 5.047.362.719	\$ 4.907.047.723
AVAL FERTIL S.G.R.	\$ 13.165.857.957	\$ 8.284.405.448	\$ 9.647.708.236	\$ 8.284.025.058
AVAL GANADERO S.G.R.	\$ 11.158.863.120	\$ 7.665.732.391	\$ 11.116.477.050	\$ 7.621.434.486
AVAL RURAL S.G.R.	\$ 13.169.992.385	\$ 13.302.803.110	\$ 18.796.241.613	\$ 13.283.027.953
AVALES DEL CENTRO S.G.R.	\$ 6.070.160.908	\$ 6.070.160.908	\$ 6.967.547.531	\$ 6.030.804.030
AVALUAR S.G.R.	\$ 7.435.740.909	\$ 3.448.602.267	\$ 3.409.800.711	\$ 3.411.099.673
CAMPO AVAL S.G.R.	\$ 9.176.929.086	\$ 7.706.714.193	\$ 9.551.189.883	\$ 7.687.612.410
CARDINAL S.G.R.	\$ 203.549.290	\$ 203.549.290	\$ -	\$ 102.300.953
CONAVAL S.G.R.	\$ 5.032.800.000	\$ 5.032.800.001	\$ 5.251.785.198	\$ 5.018.256.441
CONFIABLES S.G.R.	\$ 2.330.000.000	\$ 2.330.000.000	\$ 3.002.247.944	\$ 2.329.804.695
CREAR S.G.R.	\$ 7.435.740.909	\$ 2.330.000.000	\$ 2.837.468.901	\$ 2.256.575.339
CRECER S.G.R.	\$ 14.338.367.682	\$ 14.262.367.682	\$ 18.996.223.531	\$ 14.073.702.324
CUYO AVAL S.G.R.	\$ 9.917.547.227	\$ 4.253.861.141	\$ 6.310.059.891	\$ 4.138.572.503
DON MARIO S.G.R.	\$ 10.730.953.850	\$ 8.890.207.827	\$ 13.274.701.032	\$ 8.476.916.477
EVOLUCION S.G.R.	\$ 2.330.000.000	\$ 2.321.999.233	\$ 2.600.785.892	\$ 2.321.999.233
FID AVAL S.G.R.	\$ 2.330.000.000	\$ 2.330.000.000	\$ 3.645.952.480	\$ 2.276.273.791
FIDEM S.G.R.	\$ 4.900.845.200	\$ 4.900.845.200	\$ 5.249.449.000	\$ 4.898.835.759
FINTECH S.G.R.	\$ 32.016.183.116	\$ 32.138.804.174	\$ 36.259.039.226	\$ 31.936.645.501
GARANTIAS BIND S.G.R.	\$ 27.783.979.491	\$ 27.783.979.491	\$ 34.664.810.324	\$ 27.603.477.972
GARANTIZAR S.G.R.	\$ 191.240.380.688	\$ 170.401.455.130	\$ 177.226.768.726	\$ 166.318.710.927
INNOVA S.G.R.	\$ 7.884.530.462	\$ 7.884.463.906	\$ 8.569.386.112	\$ 7.871.967.518
INTEGRA PYMES S.G.R.	\$ 6.070.159.943	\$ 6.070.159.943	\$ 7.457.792.200	\$ 5.984.642.876
INTERVALES S.G.R.	\$ 2.330.000.000	\$ 550.000.000	\$ 235.580.952	\$ -
INTERGARANTIAS S.G.R.	\$ 2.330.000.000	\$ 1.800.000.001	\$ 5.907.925.711	\$ 1.012.635.619
MILLS S.G.R.	\$ 7.435.740.909	\$ 4.207.471.210	\$ 4.151.358.523	\$ 4.139.046.168
MOVIL S.G.R.	\$ 10.949.572.260	\$ 10.899.512.259	\$ 13.827.582.646	\$ 10.871.194.141
NEUQUEN PYMES S.G.R.	\$ 2.330.000.000	\$ 2.319.491.250	\$ 2.613.192.071	\$ 2.310.600.604
PATAGONIA S.G.R.	\$ 2.330.000.000	\$ 847.000.000	\$ 1.223.354.053	\$ 847.000.000
PODER S.G.R.	\$ 2.330.000.000	\$ 2.330.000.000	\$ 2.906.629.424	\$ 2.329.965.639
POTENCIAR S.G.R.	\$ 47.007.525.953	\$ 38.682.726.127	\$ 44.873.722.450	\$ 38.087.574.086
PROMOVER S.G.R.	\$ 2.330.000.000	\$ 2.337.233.566	\$ 3.329.813.651	\$ 2.337.233.566
PYME AVAL S.G.R.	\$ 2.330.000.000	\$ 2.268.294.930	\$ 3.289.915.623	\$ 1.966.678.840
RESILIENCIA S.G.R.	\$ 2.330.000.000	\$ 2.330.000.000	\$ 2.481.410.035	\$ 2.301.128.831
RIG AVALES S.G.R.	\$ 2.330.000.000	\$ 2.330.000.000	\$ 2.810.561.296	\$ 2.276.207.250
SEGURO AVAL S.G.R.	\$ 2.330.000.000	\$ 839.000.000	\$ 897.241.310	\$ 839.000.000
SOLIDUM S.G.R.	\$ 4.400.000.000	\$ 3.753.192.472	\$ 4.329.255.423	\$ 3.704.524.923
TREND S.G.R.	\$ 2.330.000.000	\$ 2.330.000.000	\$ 4.905.269.873	\$ 2.311.749.949
UNION S.G.R.	\$ 7.435.740.909	\$ 5.545.280.064	\$ 7.459.116.324	\$ 5.537.988.270
<b>TOTAL</b>	<b>\$ 695.535.192.725</b>	<b>\$ 616.558.199.837</b>	<b>\$ 724.127.390.407</b>	<b>\$ 604.786.942.676</b>

El FDR Computable incluye los aportes realizados por la propia SGR, introducidos en el Artículo N° 17 de la Resolución vigente. En ningún caso los aportes al FDR podrán superar el monto máximo autorizado por la Autoridad de Aplicación, con excepción de los de titularidad de la SGR que incrementen el mismo, conforme surge del Artículo N° 16 de la Resolución vigente.

(\*) Disposición N° 430/2023: Se imponen multas económicas y se decide revocar la autorización para funcionar como "Sociedad de Garantía Recíproca" a "CARDINAL S.G.R."

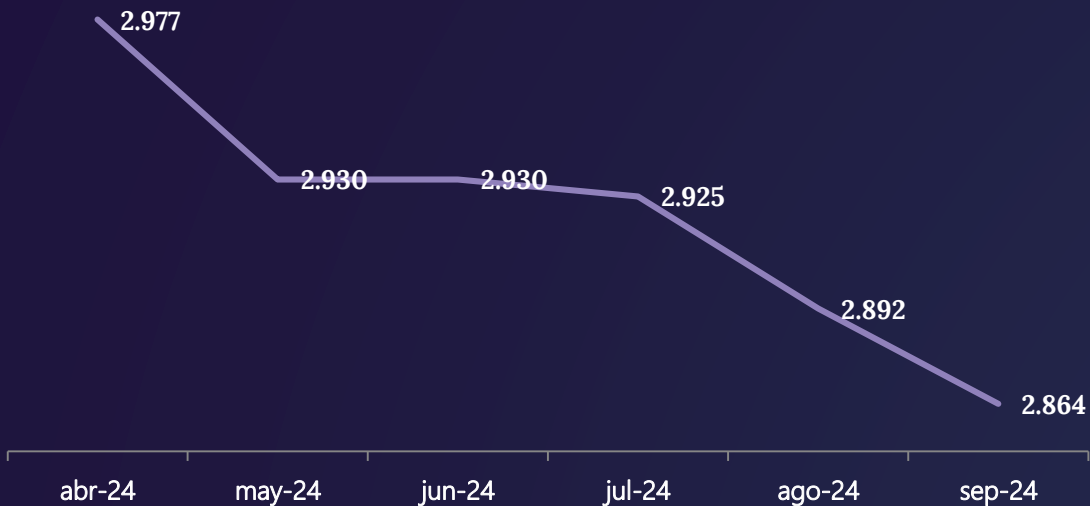
# Inversiones



- Títulos Públicos del Estado Nacional
- Cuotapartes de FCI
- Obligaciones negociables
- Cuotapartes de FCI PyME, cheques de pago diferido avalados y/o pagarés avalados
- Títulos emitidos por Sociedades y/o Estados extranjeros u organismos internacionales
- Acciones de Sociedades Anónimas constituidas en el país o futuros y opciones
- Títulos Públicos Provinciales y/o Municipales
- Otras inversiones

	S.G.R.	DÓLARES	PESOS
ACINDAR PYMES S.G.R.	38%	62%	
AFB AVALES S.G.R.	55%	45%	
AFFIDAVIT S.G.R.	59%	41%	
AFIANZAR S.G.R.	42%	58%	
AGROAVAL S.G.R.	80%	20%	
ALIANZA S.G.R.	41%	59%	
ARGENPYMES S.G.R.	51%	49%	
ARGENTINA CIUDAD S.G.R.	63%	37%	
AVAL AR S.G.R.	39%	61%	
AVAL FEDERAL S.G.R.	64%	36%	
AVAL FERTIL S.G.R.	56%	44%	
AVAL GANADERO S.G.R.	66%	34%	
AVAL RURAL S.G.R.	45%	55%	
AVALES DEL CENTRO S.G.R.	55%	45%	
AVALUAR S.G.R.	51%	49%	
CAMPO AVAL S.G.R.	65%	35%	
CARDINAL S.G.R.	-1%	101%	
CONAVAL S.G.R.	51%	49%	
CONFIABLES S.G.R.	56%	44%	
CREAR S.G.R.	38%	62%	
CRECER S.G.R.	63%	37%	
CUYO AVAL S.G.R.	67%	31%	
DON MARIO S.G.R.	70%	30%	
EVOLUCION S.G.R.	30%	70%	
FID AVAL S.G.R.	44%	56%	
FIDEM S.G.R.	58%	42%	
FINTECH S.G.R.	67%	33%	
GARANTIAS BIND S.G.R.	22%	78%	
GARANTIZAR S.G.R.	50%	50%	
INNOVA S.G.R.	92%	8%	
INTEGRA PYMES S.G.R.	37%	63%	
INTERAVALES S.G.R.	99%	1%	
INTERGARANTIAS S.G.R.	37%	63%	
MILLS S.G.R.	45%	55%	
MOVIL S.G.R.	87%	13%	
NEUQUEN PYMES S.G.R.	33%	67%	
PATAGONIA S.G.R.	76%	24%	
PODER S.G.R.	54%	46%	
POTENCIAR S.G.R.	47%	50%	
PROMOVER S.G.R.	66%	34%	
PYME AVAL S.G.R.	48%	52%	
RESILIENCIA S.G.R.	72%	28%	
RIG AVALES S.G.R.	29%	71%	
SEGURO AVAL S.G.R.	41%	59%	
SOLIDUM S.G.R.	49%	48%	
TREND S.G.R.	62%	38%	
UNION S.G.R.	31%	69%	
<b>TOTAL</b>	<b>50%</b>	<b>50%</b>	

## MiPyMEs en MORA



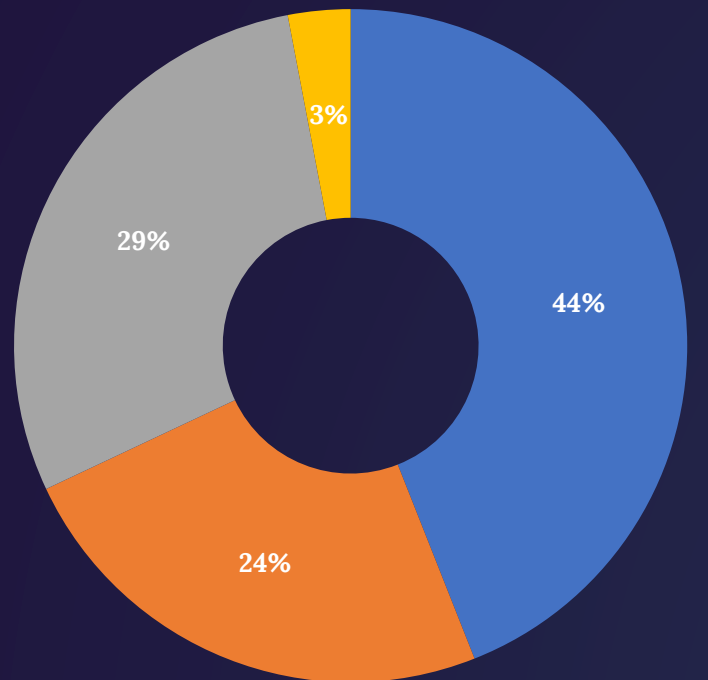
- La **deuda proporcional** es el pasivo que se le asigna al socio protector (emitiendo un certificado de crédito) a la hora de retirar su aporte del FDR, según lo establecido en el artículo 28 de la Resolución 21/2021 y sus modificatorias.
- El “% MORA” se calcula como el cociente entre el monto total de la Mora dividido el total del Saldo Bruto de las Garantías Vigentes.

S.G.R.	MORA	CANTIDAD DE GARANTÍAS EN MORA	MORA SIN DEUDA PROPORCIONAL	CANTIDAD DE PYMES EN MORA (*)	% MORA
ACINDAR PYMES S.G.R.	\$ 1.627.405.488	916	\$ 842.138.410	194	0,73%
AFB AVALES S.G.R.	\$ 21.994.924	3	\$ 21.994.924	2	0,34%
AFFIDAVIT S.G.R.	\$ 6.648.941	2	\$ 5.454.206	2	0,09%
AFIANZAR S.G.R.	\$ 1.020.000	1	\$ 1.020.000	1	0,02%
AGROAVAL S.G.R.	\$ 151.352.640	4	\$ 149.192.781	4	1,81%
ALIANZA S.G.R.	\$ 30.758.668	33	\$ 25.786.955	12	0,15%
ARGENPYMES S.G.R.	\$ 2.849.374.660	646	\$ 2.345.354.150	229	1,70%
ARGENTINA CIUDAD S.G.R.	\$ -	0	\$ -	0	0,00%
AVAL AR S.G.R.	\$ 21.273.144	24	\$ 11.370.207	5	0,15%
AVAL FEDERAL S.G.R.	\$ 241.684.856	8	\$ 186.046.123	8	2,06%
AVAL FERTIL S.G.R.	\$ 21.134.639	27	\$ 380.391	5	0,17%
AVAL GANADERO S.G.R.	\$ 48.935.220	6	\$ 44.297.905	4	0,20%
AVAL RURAL S.G.R.	\$ 35.755.806	58	\$ 19.775.157	10	0,19%
AVALES DEL CENTRO S.G.R.	\$ 61.701.327	117	\$ 39.356.878	21	0,64%
AVALUAR S.G.R.	\$ 131.034.825	92	\$ 37.502.594	18	1,67%
CAMPO AVAL S.G.R.	\$ 23.392.949	15	\$ 19.101.783	6	0,27%
CARDINAL S.G.R.	\$ 112.401.221	219	\$ 101.248.337	15	> 100%
CONAVAL S.G.R.	\$ 28.438.427	7	\$ 14.543.560	3	0,26%
CONFIALES S.G.R.	\$ 1.161.754	3	\$ 195.305	3	0,05%
CREAR S.G.R.	\$ 73.734.567	6	\$ 73.424.660	3	1,57%
CRECER S.G.R.	\$ 217.516.868	40	\$ 188.665.358	18	0,60%
CUYO AVAL S.G.R.	\$ 165.475.029	75	\$ 115.288.641	11	1,24%
DON MARIO S.G.R.	\$ 450.130.457	29	\$ 413.291.351	12	4,18%
EVOLUCION S.G.R.	\$ -	0	\$ -	0	0,00%
FID AVAL S.G.R.	\$ 72.388.431	47	\$ 53.726.209	8	1,00%
FIDEM S.G.R.	\$ 2.622.838	2	\$ 2.009.441	2	0,02%
FINTECH S.G.R.	\$ 239.323.713	48	\$ 202.158.673	36	0,27%
GARANTIAS BIND S.G.R.	\$ 222.570.648	85	\$ 180.501.519	56	0,32%
GARANTIZAR S.G.R.	\$ 6.187.878.751	3891	\$ 4.082.744.147	2.378	1,16%
INNOVA S.G.R.	\$ 15.597.607	4	\$ 12.496.387	4	0,08%
INTEGRA PYMES S.G.R.	\$ 142.685.966	54	\$ 85.517.068	17	0,97%
INTERAVALES S.G.R.	\$ 582.213.364	376	\$ 582.213.364	42	> 100%
INTERGARANTIAS S.G.R.	\$ 787.364.382	645	\$ 787.364.382	31	> 100%
MILLS S.G.R.	\$ 82.476.099	32	\$ 68.425.042	7	0,98%
MOVIL S.G.R.	\$ 42.706.244	32	\$ 28.318.118	13	0,16%
NEUQUEN PYMES S.G.R.	\$ 12.176.028	15	\$ 8.890.646	6	0,33%
PATAGONIA S.G.R.	\$ -	0	\$ -	0	0,00%
PODER S.G.R.	\$ 21.464.732	22	\$ 34.361	5	0,53%
POTENCIAR S.G.R.	\$ 655.108.175	63	\$ 595.152.041	13	0,86%
PROMOVER S.G.R.	\$ -	0	\$ -	0	0,00%
PYME AVAL S.G.R.	\$ 1.391.115.089	654	\$ 301.616.083	49	40,76%
RESILIENCIA S.G.R.	\$ 34.877.210	17	\$ 28.871.169	7	0,57%
RIG AVALES S.G.R.	\$ 57.936.221	14	\$ 53.792.750	7	1,65%
SEGURO AVAL S.G.R.	\$ -	0	\$ -	0	0,00%
SOLIDUM S.G.R.	\$ 57.471.253	18	\$ 48.667.548	5	1,01%
TREND S.G.R.	\$ 22.211.379	4	\$ 18.250.051	4	0,43%
UNION S.G.R.	\$ 8.195.763	3	\$ 7.291.794	3	0,09%
<b>TOTAL</b>	<b>\$ 16.960.710.302</b>	<b>8.357</b>	<b>\$ 11.803.470.469</b>	<b>2.864</b>	<b>1,10%</b>

(\*) Para el caso de las Sociedades “INTERAVALES S.G.R.” e “INTERGARANTIAS S.G.R.” existen avales en mora que no han sido afrontados por ambas SGR.

(\*) El monto total contiene MiPyMEs en mora del Sistema de SGR sin repetir.

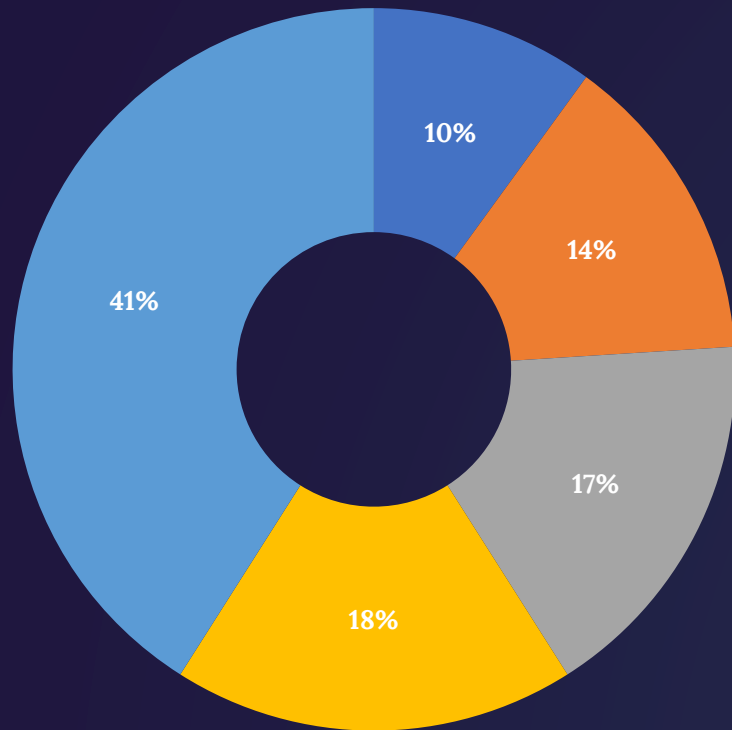
# Distribución Mora: tipo de garantía



■ PRÉSTAMO BANCARIO
 ■ CHEQUE DE PAGO DIFERIDO
 ■ PAGARÉ BURSÁTIL
 ■ OTRAS

S.G.R.	PRÉSTAMO BANCARIO	CHEQUE DE PAGO DIFERIDO	PAGARÉ BURSÁTIL	OTRAS
ACINDAR PYMES S.G.R.	56%	17%	26%	1%
AFB AVALES S.G.R.	2%	98%	0%	0%
AFFIDAVIT S.G.R.	99%	0%	0%	1%
AFIANZAR S.G.R.	0%	0%	100%	0%
AGRO AVAL S.G.R.	1%	0%	98%	0%
ALIANZA S.G.R.	62%	38%	0%	0%
ARGENPYMES S.G.R.	16%	16%	67%	0%
ARGENTINA CIUDAD S.G.R.	0%	0%	0%	0%
AVAL AR S.G.R.	0%	68%	32%	0%
AVAL FEDERAL S.G.R.	100%	0%	0%	0%
AVAL FERTIL S.G.R.	7%	46%	46%	1%
AVAL GANADERO S.G.R.	100%	0%	0%	0%
AVAL RURAL S.G.R.	50%	50%	0%	1%
AVALES DEL CENTRO S.G.R.	16%	84%	0%	0%
AVALUAR S.G.R.	9%	32%	58%	1%
CAMPO AVAL S.G.R.	79%	21%	0%	1%
CARDINAL S.G.R.	0%	51%	43%	5%
CONAVAL S.G.R.	0%	14%	86%	0%
CONFIABLES S.G.R.	83%	0%	0%	17%
CREAR S.G.R.	0%	0%	100%	0%
CRECER S.G.R.	2%	33%	65%	0%
CUYO AVAL S.G.R.	9%	13%	78%	0%
DON MARIO S.G.R.	3%	4%	93%	0%
EVOLUCION S.G.R.	0%	0%	0%	0%
FID AVAL S.G.R.	7%	63%	11%	19%
FIDEM S.G.R.	94%	0%	0%	6%
FINTECH S.G.R.	77%	2%	22%	0%
GARANTIAS BIND S.G.R.	81%	7%	4%	9%
GARANTIZAR S.G.R.	81%	14%	4%	1%
INNOVA S.G.R.	99%	0%	0%	1%
INTEGRA PYMES S.G.R.	9%	37%	54%	0%
INTERAVALES S.G.R.	0%	93%	7%	0%
INTERGARANTIAS S.G.R.	1%	84%	14%	1%
MILLS S.G.R.	20%	80%	0%	0%
MOVIL S.G.R.	43%	57%	0%	0%
NEUQUEN PYMES S.G.R.	37%	62%	0%	1%
PATAGONIA S.G.R.	0%	0%	0%	0%
PODER S.G.R.	47%	53%	0%	0%
POTENCIAR S.G.R.	27%	13%	60%	0%
PROMOVER S.G.R.	0%	0%	0%	0%
PYME AVAL S.G.R.	3%	46%	36%	15%
RESILIENCIA S.G.R.	93%	7%	0%	0%
RIG AVALES S.G.R.	29%	71%	0%	0%
SEGURO AVAL S.G.R.	0%	0%	0%	0%
SOLIDUM S.G.R.	0%	9%	91%	0%
TREND S.G.R.	62%	0%	38%	1%
UNION S.G.R.	99%	0%	0%	1%
<b>TOTAL</b>	<b>44%</b>	<b>24%</b>	<b>29%</b>	<b>3%</b>

# Distribución Mora: antigüedad



- Menor a 30 días
- Menor a 90 días
- Menor a 180 días
- Menor a 365 días
- Mayor a 365 días

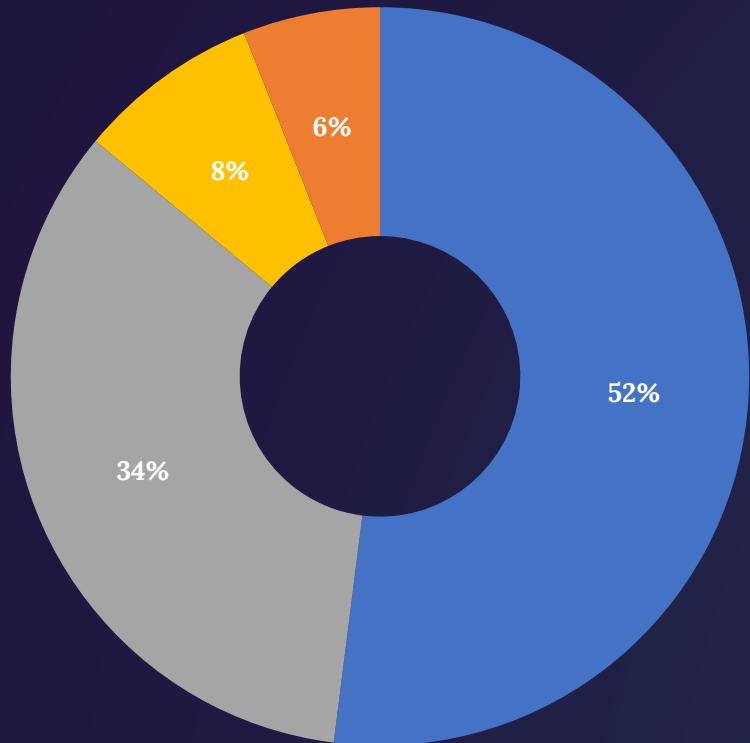
S.G.R.	Menor a 30 días	Menor a 90 días	Menor a 180 días	Menor a 365 días	Mayor a 365 días
ACINDAR PYMES S.G.R.	1%	26%	10%	8%	55%
AFB AVALES S.G.R.	2%	98%	0%	0%	0%
AFFIDAVIT S.G.R.	0%	0%	0%	94%	5%
AFIANZAR S.G.R.	0%	100%	0%	0%	0%
AGROAVAL S.G.R.	0%	98%	0%	0%	1%
ALIANZA S.G.R.	0%	31%	19%	34%	17%
ARGENPYMES S.G.R.	8%	19%	45%	11%	18%
ARGENTINA CIUDAD S.G.R.	0%	0%	0%	0%	0%
AVAL AR S.G.R.	0%	31%	0%	1%	68%
AVAL FEDERAL S.G.R.	24%	24%	12%	20%	21%
AVAL FERTIL S.G.R.	0%	0%	1%	1%	98%
AVAL GANADERO S.G.R.	0%	1%	48%	47%	4%
AVAL RURAL S.G.R.	4%	0%	0%	35%	60%
AVALES DEL CENTRO S.G.R.	58%	0%	0%	1%	41%
AVALUAR S.G.R.	0%	0%	1%	3%	97%
CAMPO AVAL S.G.R.	0%	5%	35%	38%	22%
CARDINAL S.G.R.	0%	0%	0%	0%	100%
CONAVAL S.G.R.	0%	0%	0%	11%	89%
CONFIABLES S.G.R.	1%	2%	3%	7%	87%
CREAR S.G.R.	0%	7%	93%	0%	0%
CRECER S.G.R.	0%	76%	0%	1%	24%
CUYO AVAL S.G.R.	0%	0%	37%	35%	27%
DON MARIO S.G.R.	40%	1%	32%	20%	7%
EVOLUCION S.G.R.	0%	0%	0%	0%	0%
FID AVAL S.G.R.	0%	7%	0%	22%	71%
FIDEM S.G.R.	0%	1%	1%	97%	1%
FINTECH S.G.R.	0%	22%	32%	35%	11%
GARANTIAS BIND S.G.R.	4%	9%	15%	40%	32%
GARANTIZAR S.G.R.	12%	14%	11%	22%	41%
INNOVA S.G.R.	4%	7%	14%	59%	17%
INTEGRA PYMES S.G.R.	1%	1%	1%	24%	73%
INTERAVALES S.G.R.	0%	0%	0%	100%	0%
INTERGARANTIAS S.G.R.	0%	0%	0%	0%	100%
MILLS S.G.R.	24%	13%	3%	17%	44%
MOVIL S.G.R.	2%	6%	16%	14%	62%
NEUQUEN PYMES S.G.R.	10%	3%	6%	9%	72%
PATAGONIA S.G.R.	0%	0%	0%	0%	0%
PODER S.G.R.	0%	0%	0%	0%	100%
POTENCIAR S.G.R.	54%	5%	8%	16%	17%
PROMOVER S.G.R.	0%	0%	0%	0%	0%
PYME AVAL S.G.R.	0%	0%	7%	8%	85%
RESILIENCIA S.G.R.	6%	3%	17%	63%	11%
RIG AVALES S.G.R.	81%	0%	3%	5%	11%
SEGURO AVAL S.G.R.	0%	0%	0%	0%	0%
SOLIDUM S.G.R.	65%	0%	21%	0%	14%
TREND S.G.R.	0%	0%	0%	55%	44%
UNION S.G.R.	0%	0%	0%	71%	29%
<b>TOTAL</b>	<b>10%</b>	<b>14%</b>	<b>17%</b>	<b>18%</b>	<b>41%</b>



# Garantías Otorgadas: 2023 YTD vs. 2024 YTD

S.G.R.	GARANTÍAS OTORGADAS 2023 YTD		GARANTÍAS OTORGADAS 2024 YTD		GARANTÍAS OTORGADAS DEL MES	
	MONTO	CANTIDAD	MONTO	CANTIDAD	MONTO SEPTIEMBRE	CANTIDAD SEPTIEMBRE
	ACINDAR PYMES S.G.R.	\$ 74.021.641.451	11.684	\$ 262.294.498.699	15.162	\$ 47.019.015.493
AFB AVALES S.G.R.	\$ 718.117.332	714	\$ 11.655.891.216	2.050	\$ 2.456.689.020	256
AFFIDAVIT S.G.R.	\$ 3.650.446.761	1.340	\$ 12.693.395.624	1.289	\$ 1.798.614.701	177
AFIANZAR S.G.R.	\$ 1.787.173.755	737	\$ 9.181.654.054	607	\$ 405.571.056	16
AGROVAL S.G.R.	\$ 4.331.883.427	370	\$ 7.565.160.958	128	\$ 2.096.898.000	30
ALFA PYME S.G.R.	\$ 2.577.418.877	437	\$ 4.544.532.735	168	\$ -	0
ALIANZA S.G.R.	\$ 961.355.105	1.696	\$ 23.069.782.776	714	\$ 3.252.029.000	78
AMERICANA DE AVALES S.G.R.	\$ 835.332.659	195	\$ 4.760.973.732	304	\$ -	0
ARGENPYMES S.G.R.	\$ 68.862.572.693	14.291	\$ 210.220.360.980	12.052	\$ 51.405.316.340	1.740
ARGENTINA CIUDAD S.G.R.	\$ -	0	\$ 3.814.937.357	209	\$ 1.798.787.357	41
AVAL AR S.G.R.	\$ 1.681.157.922	1.026	\$ 20.942.293.161	1.954	\$ 5.245.404.945	291
AVAL FEDERAL S.G.R.	\$ 7.907.968.782	2.523	\$ 19.122.499.004	2.307	\$ 3.237.228.494	191
AVAL FERTIL S.G.R.	\$ 4.708.275.343	871	\$ 12.329.929.159	718	\$ 832.075.721	64
AVAL GANADERO S.G.R.	\$ 3.728.747.549	824	\$ 25.720.765.056	1.031	\$ 4.759.244.451	144
AVAL RURAL S.G.R.	\$ 8.806.579.658	2.106	\$ 27.475.586.390	2.293	\$ 2.938.392.737	193
AVALES DEL CENTRO S.G.R.	\$ 5.019.387.087	3.154	\$ 21.293.958.679	4.569	\$ 3.315.703.195	533
AVALUAR S.G.R.	\$ 3.643.011.443	1.930	\$ 11.176.316.397	1.720	\$ 1.626.878.725	163
CAMPO AVAL S.G.R.	\$ 5.360.342.311	1.302	\$ 11.849.472.108	1.334	\$ 1.333.140.886	121
CARDINAL S.G.R.	\$ -	0	\$ -	0	\$ -	0
CONAVAL S.G.R.	\$ 4.225.439.262	743	\$ 17.839.065.648	1.129	\$ 2.512.633.526	133
CONFIABLES S.G.R.	\$ 172.394.745	267	\$ 3.902.925.958	500	\$ 811.492.179	121
CREAR S.G.R.	\$ 909.866.093	473	\$ 10.727.773.801	1.218	\$ 27.000.000	8
CRECER S.G.R.	\$ 16.583.954.540	5.729	\$ 58.721.758.909	5.924	\$ 11.089.706.996	809
CUYO AVAL S.G.R.	\$ 3.898.842.683	816	\$ 10.112.457.547	856	\$ 2.279.562.045	106
DON MARIO S.G.R.	\$ 12.973.086.646	1.461	\$ 9.614.436.278	239	\$ 3.394.337.320	74
EVOLUCION S.G.R.	\$ -	0	\$ 6.445.533.585	470	\$ 1.784.030.515	122
FID AVAL S.G.R.	\$ 2.711.604.388	1.320	\$ 9.261.671.880	1.039	\$ 1.563.973.464	108
FIDEM S.G.R.	\$ 4.522.653.051	1.724	\$ 16.250.101.290	1.746	\$ 3.519.581.120	327
FINTECH S.G.R.	\$ 27.357.082.178	2.435	\$ 117.000.230.243	4.087	\$ 13.860.626.475	540
GARANTIAS BIND S.G.R.	\$ 22.730.518.803	4.010	\$ 89.917.513.767	5.057	\$ 17.312.839.708	590
GARANTIZAR S.G.R.	\$ 90.199.032.702	20.561	\$ 516.476.172.643	33.334	\$ 91.288.058.039	3.800
INNOVA S.G.R.	\$ 8.322.212.394	3.049	\$ 25.829.617.847	2.465	\$ 4.987.443.192	336
INTEGRA PYMES S.G.R.	\$ 6.412.213.825	2.673	\$ 25.409.767.142	3.502	\$ 5.991.541.772	480
INTERAVALS S.G.R.	\$ 1.248.464	11	\$ -	0	\$ -	0
INTERGARANTIAS S.G.R.	\$ 1.248.464	11	\$ -	0	\$ -	0
MILLS S.G.R.	\$ 3.763.796.273	1.761	\$ 13.853.211.251	2.076	\$ 2.094.651.601	232
MOVIL S.G.R.	\$ 10.190.601.369	3.508	\$ 38.055.293.732	3.345	\$ 11.741.932.915	446
NEUQUEN PYMES S.G.R.	\$ 1.309.516.356	1.120	\$ 5.312.218.032	1.223	\$ 1.593.971.611	206
PATAGONIA S.G.R.	\$ -	0	\$ 43.000.000	4	\$ 40.000.000	1
PODER S.G.R.	\$ 245.759.254	311	\$ 7.839.051.663	535	\$ 703.179.000	59
POTENCIAR S.G.R.	\$ 51.914.173.803	9.692	\$ 93.729.475.566	7.739	\$ 20.867.096.194	969
PROMOVER S.G.R.	\$ 1.967.472.153	470	\$ 8.494.226.564	609	\$ 2.061.254.495	80
PYME AVAL S.G.R.	\$ 2.881.291.291	961	\$ 5.012.603.683	447	\$ 87.000.000	5
RESILIENCIA S.G.R.	\$ 1.674.884.650	842	\$ 7.170.797.321	1.437	\$ 1.167.650.015	176
RIG AVALES S.G.R.	\$ 1.568.276.044	1.481	\$ 5.873.461.304	1.455	\$ 816.602.992	164
SEGURO AVAL S.G.R.	\$ -	0	\$ -	0	\$ -	0
SOLIDUM S.G.R.	\$ 2.495.719.621	497	\$ 5.762.252.832	398	\$ 1.906.995.567	78
TREND S.G.R.	\$ 2.282.182.131	1.744	\$ 12.520.813.789	1.617	\$ 1.563.510.661	169
UNION S.G.R.	\$ 3.095.401.904	929	\$ 11.453.433.999	1.221	\$ 2.294.498.410	240
TOTAL	\$ 483.011.885.042	113.799	\$ 1.832.340.874.184	132.281	\$ 340.882.159.931	15.957

# Garantías Otorgadas 2024 YTD: por tipo



■ PRÉSTAMO BANCARIO

■ CHEQUE DE PAGO DIFERIDO

■ PAGARÉ BURSÁTIL

■ OTRAS

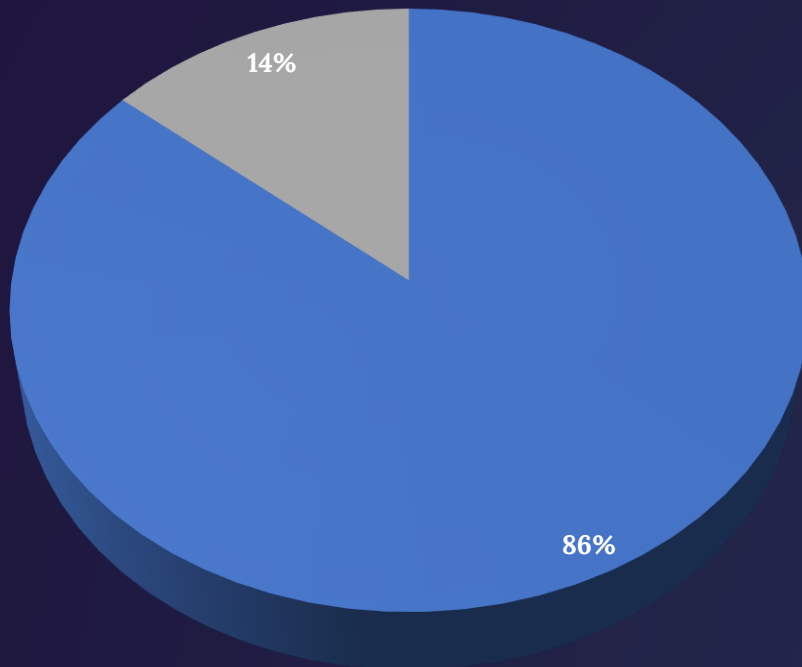
S.G.R.	PRÉSTAMO BANCARIO	FINANCIERAS - PÚBLICAS	CHEQUE DE PAGO DIFERIDO	PAGARÉ BURSÁTIL	OTRAS
ACINDAR PYMES S.G.R.	50%	0%	29%	6%	16%
AFB AVALES S.G.R.	32%	0%	61%	7%	0%
AFFIDAVIT S.G.R.	38%	0%	60%	1%	1%
AFIANZAR S.G.R.	20%	0%	42%	38%	0%
AGROAVAL S.G.R.	3%	0%	2%	95%	0%
ALFA PYME S.G.R.	39%	0%	51%	10%	0%
ALIANZA S.G.R.	99%	0%	1%	0%	0%
AMERICANA DE AVALES S.G.R.	19%	0%	70%	11%	0%
ARGENPYMES S.G.R.	36%	0%	47%	11%	6%
ARGENTINA CIUDAD S.G.R.	96%	0%	4%	0%	0%
AVAL AR S.G.R.	22%	0%	53%	16%	8%
AVAL FEDERAL S.G.R.	38%	0%	58%	3%	0%
AVAL FERTIL S.G.R.	10%	0%	20%	53%	18%
AVAL GANADERO S.G.R.	58%	0%	27%	15%	0%
AVAL RURAL S.G.R.	20%	0%	46%	23%	11%
AVALES DEL CENTRO S.G.R.	14%	0%	83%	3%	0%
AVALUAR S.G.R.	30%	3%	53%	13%	0%
CAMPO AVAL S.G.R.	28%	0%	63%	6%	2%
CARDINAL S.G.R.	0%	0%	0%	0%	0%
CONAVAL S.G.R.	37%	0%	22%	4%	38%
CONFIABLES S.G.R.	30%	1%	69%	0%	0%
CREAR S.G.R.	0%	0%	38%	44%	17%
CRECER S.G.R.	28%	0%	66%	6%	0%
CUYO AVAL S.G.R.	69%	5%	13%	11%	2%
DON MARIO S.G.R.	23%	0%	27%	50%	0%
EVOLUCION S.G.R.	0%	0%	32%	68%	0%
FID AVAL S.G.R.	29%	0%	55%	13%	3%
FIDEM S.G.R.	45%	0%	50%	6%	0%
FINTECH S.G.R.	89%	0%	9%	2%	0%
GARANTIAS BIND S.G.R.	48%	0%	37%	13%	3%
GARANTIZAR S.G.R.	74%	0%	23%	1%	2%
INNOVA S.G.R.	40%	0%	56%	3%	0%
INTEGRA PYMES S.G.R.	27%	0%	62%	9%	1%
INTERVALES S.G.R.	0%	0%	0%	0%	0%
INTERGARANTIAS S.G.R.	0%	0%	0%	0%	0%
MILLS S.G.R.	42%	0%	58%	0%	0%
MOVIL S.G.R.	46%	0%	45%	5%	3%
NEUQUEN PYMES S.G.R.	36%	0%	61%	2%	1%
PATAGONIA S.G.R.	0%	0%	100%	0%	0%
PODER S.G.R.	36%	0%	28%	35%	0%
POTENCIAR S.G.R.	27%	0%	35%	21%	17%
PROMOVER S.G.R.	38%	0%	39%	23%	1%
PYME AVAL S.G.R.	0%	3%	44%	54%	0%
RESILIENCIA S.G.R.	45%	0%	46%	8%	0%
RIG AVALES S.G.R.	20%	1%	65%	15%	0%
SEGURO AVAL S.G.R.	0%	0%	0%	0%	0%
SOLIDUM S.G.R.	5%	1%	19%	68%	7%
TREND S.G.R.	29%	0%	64%	6%	0%
UNION S.G.R.	46%	0%	45%	8%	0%
TOTAL	52%	0%	34%	8%	6%

# Garantías vigentes

Millones



## Garantías vigentes: porcentaje de saldo por moneda



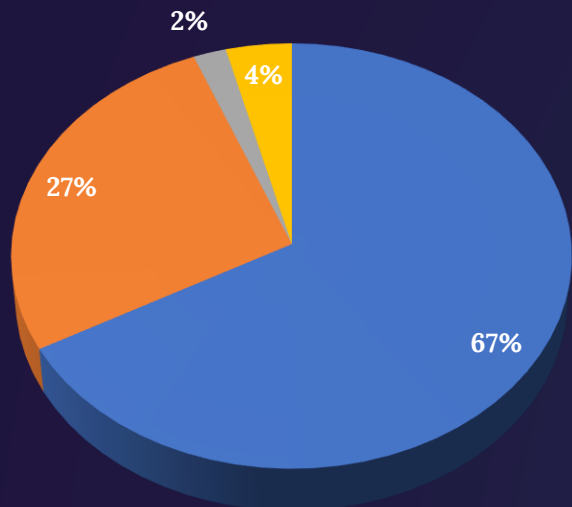
■ % DEL SALDO EN PESOS   ■ % DEL SALDO EN DÓLARES

SGR	% DEL SALDO	
	EN PESOS	EN DÓLARES
ACINDAR PYMES S.G.R.	89%	11%
AFB AVALES S.G.R.	93%	7%
AFFIDAVIT S.G.R.	99%	1%
AFIANZAR S.G.R.	61%	39%
AGROAVAL S.G.R.	6%	94%
ALIANZA S.G.R.	100%	0%
ARGENPYMES S.G.R.	80%	20%
ARGENTINA CIUDAD S.G.R.	100%	0%
AVAL AR S.G.R.	68%	32%
AVAL FEDERAL S.G.R.	90%	10%
AVAL FERTIL S.G.R.	17%	83%
AVAL GANADERO S.G.R.	76%	24%
AVAL RURAL S.G.R.	61%	39%
AVALES DEL CENTRO S.G.R.	93%	7%
AVALUAR S.G.R.	79%	21%
CAMPO AVAL S.G.R.	86%	14%
CARDINAL S.G.R.	100%	0%
CONAVAL S.G.R.	96%	4%
CONFIABLES S.G.R.	100%	0%
CREAR S.G.R.	38%	62%
CRECER S.G.R.	92%	8%
CUYO AVAL S.G.R.	81%	19%
DON MARIO S.G.R.	50%	50%
EVOLUCION S.G.R.	51%	49%
FID AVAL S.G.R.	66%	34%
FIDEM S.G.R.	86%	14%
FINTECH S.G.R.	96%	4%
GARANTIAS BIND S.G.R.	74%	26%
GARANTIZAR S.G.R.	94%	6%
INNOVA S.G.R.	85%	15%
INTEGRA PYMES S.G.R.	86%	14%
INTERAVALES S.G.R.	100%	0%
INTERGARANTIAS S.G.R.	100%	0%
MILLS S.G.R.	92%	8%
MOVIL S.G.R.	91%	9%
NEUQUEN PYMES S.G.R.	97%	3%
PATAGONIA S.G.R.	100%	0%
PODER S.G.R.	80%	20%
POTENCIAR S.G.R.	71%	29%
PROMOVER S.G.R.	69%	31%
PYME AVAL S.G.R.	47%	53%
RESILIENCIA S.G.R.	85%	15%
RIG AVALES S.G.R.	71%	29%
SEGURO AVAL S.G.R.	0%	0%
SOLIDUM S.G.R.	27%	73%
TREND S.G.R.	88%	12%
UNION S.G.R.	89%	11%
<b>TOTAL</b>	<b>86%</b>	<b>14%</b>

## Garantías vigentes: por tipo de acreedor y por banco



### Tipo de Acreedor



BANCARIAS

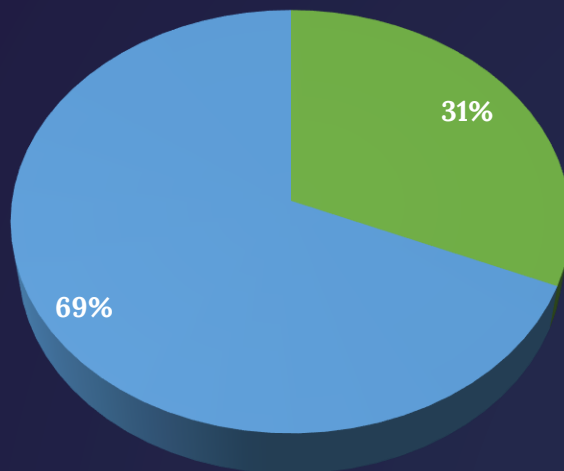
MERCADO DE VALORES

PÙBLICAS

OTRAS



### Por Banco

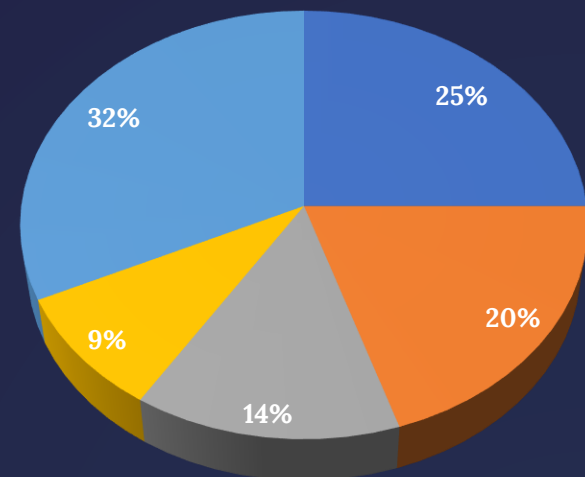


PÙBLICO

PRIVADO



### Distribución por Banco



BANCO DE GALICIA Y BUENOS AIRES S.A.

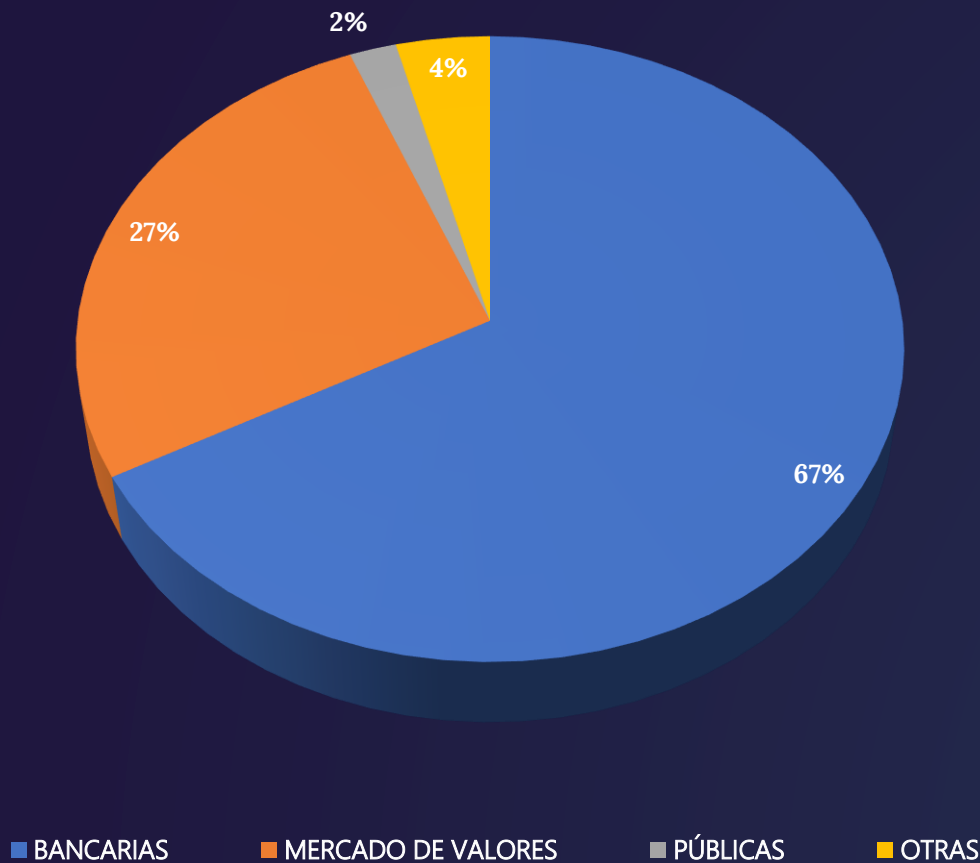
BANCO DE LA NACIÓN ARGENTINA

BANCO SANTANDER S.A.

BANCO MACRO S.A.

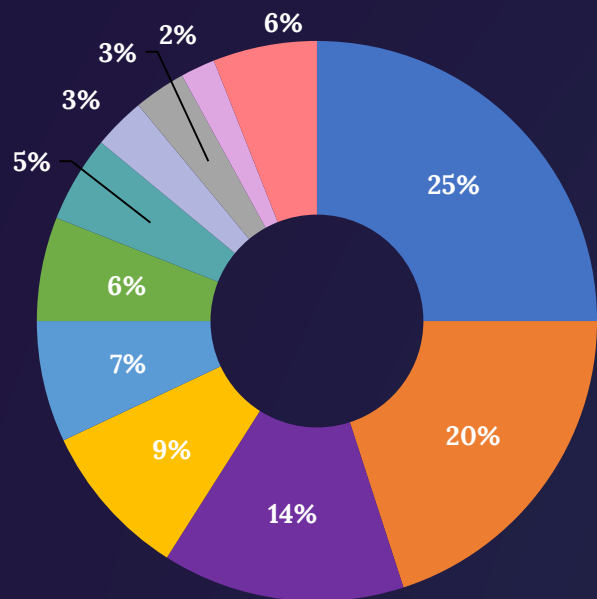
RESTO

# Garantías vigentes: por tipo de acreedor y SGR



S.G.R.	BANCARIAS	MERCADO DE VALORES	PÚBLICAS	OTRAS
ACINDAR PYMES S.G.R.	67%	22%	1%	11%
AFB AVALES S.G.R.	56%	41%	2%	0%
AFFIDAVIT S.G.R.	57%	40%	2%	1%
AFIANZAR S.G.R.	27%	70%	4%	0%
AGROAVAL S.G.R.	5%	93%	2%	0%
ALIANZA S.G.R.	100%	0%	0%	0%
ARGENPYMES S.G.R.	52%	43%	2%	3%
ARGENTINA CIUDAD S.G.R.	96%	4%	0%	0%
AVAL AR S.G.R.	33%	57%	1%	8%
AVAL FEDERAL S.G.R.	65%	31%	3%	2%
AVAL FERTIL S.G.R.	10%	70%	1%	18%
AVAL GANADERO S.G.R.	58%	41%	1%	0%
AVAL RURAL S.G.R.	31%	67%	1%	2%
AVALES DEL CENTRO S.G.R.	34%	62%	3%	0%
AVALUAR S.G.R.	46%	48%	6%	0%
CAMPO AVAL S.G.R.	53%	46%	1%	0%
CARDINAL S.G.R.	99%	0%	1%	0%
CONAVAL S.G.R.	59%	20%	1%	20%
CONFIABLES S.G.R.	49%	38%	13%	0%
CREAR S.G.R.	0%	95%	5%	0%
CRECER S.G.R.	50%	48%	1%	0%
CUYO AVAL S.G.R.	66%	20%	13%	1%
DON MARIO S.G.R.	29%	70%	1%	0%
EVOLUCION S.G.R.	0%	100%	0%	0%
FID AVAL S.G.R.	37%	60%	3%	0%
FIDEM S.G.R.	59%	40%	1%	0%
FINTECH S.G.R.	90%	10%	0%	0%
GARANTIAS BIND S.G.R.	60%	39%	0%	1%
GARANTIZAR S.G.R.	85%	11%	2%	2%
INNOVA S.G.R.	56%	43%	1%	0%
INTEGRA PYMES S.G.R.	47%	51%	2%	0%
INTERAVALES S.G.R.	2%	0%	98%	0%
INTERGARANTIAS S.G.R.	69%	0%	31%	0%
MILLS S.G.R.	67%	32%	0%	1%
MOVIL S.G.R.	70%	26%	1%	2%
NEUQUEN PYMES S.G.R.	56%	41%	3%	0%
PATAGONIA S.G.R.	0%	100%	0%	0%
PODER S.G.R.	50%	44%	6%	0%
POTENCIAR S.G.R.	34%	48%	0%	17%
PROMOVER S.G.R.	49%	50%	1%	0%
PYME AVAL S.G.R.	5%	86%	9%	0%
RESILIENCIA S.G.R.	60%	39%	1%	1%
RIG AVALES S.G.R.	37%	58%	5%	0%
SEGURO AVAL S.G.R.	0%	0%	0%	0%
SOLIDUM S.G.R.	6%	89%	3%	2%
TREND S.G.R.	48%	50%	3%	0%
UNION S.G.R.	64%	33%	2%	0%
TOTAL	67%	27%	2%	4%

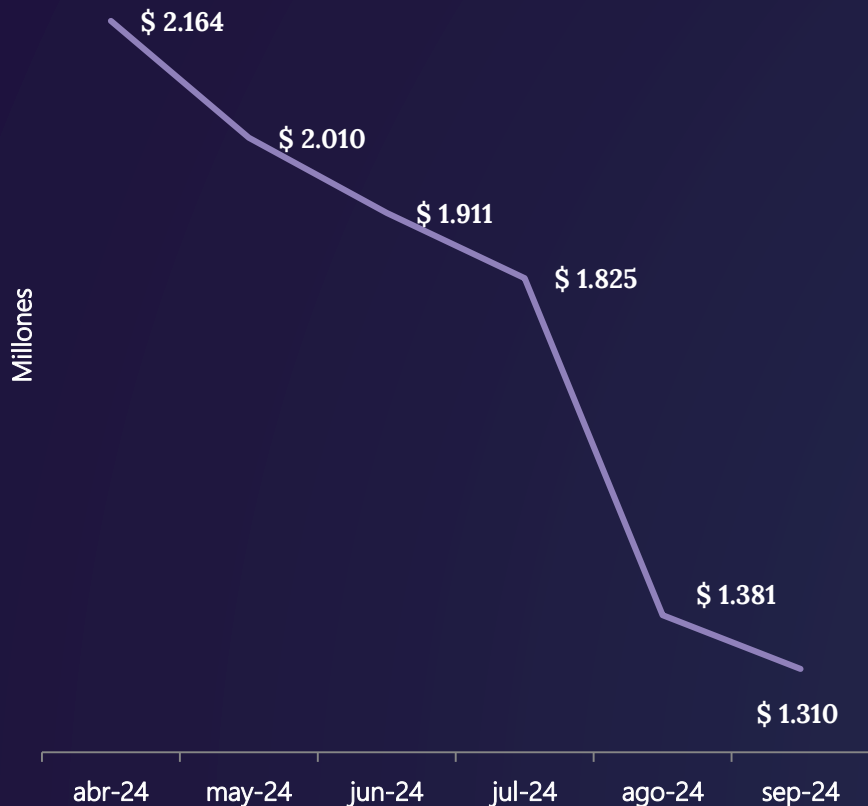
## Garantías vigentes: por acreedor bancario



- BANCO DE GALICIA Y BUENOS AIRES S.A.
- BANCO DE LA NACIÓN ARGENTINA
- BANCO SANTANDER S.A.
- BANCO MACRO S.A.
- BANCO DE LA CIUDAD DE BUENOS AIRES
- BBVA BANCO FRANCÉS S.A.
- HSBC BANK ARGENTINA S.A.
- BANCO DE INVERSIÓN Y COMERCIO EXTERIOR S.A.
- BANCO PATAGONIA S.A.
- BANCO SUPERVIELLE S.A.
- RESTO

ACREEDORES BANCARIOS	SALDO BRUTO VIGENTE	APORTES VIGENTES EN EL FDR DE SGR	% DEL SALDO BRUTO
BANCO DE GALICIA Y BUENOS AIRES S.A.	\$ 263.196.301.125	\$ 27.592.079.137	25,4%
BANCO DE LA NACIÓN ARGENTINA	\$ 206.306.400.986	\$ 53.783.369.582	19,9%
BANCO SANTANDER S.A.	\$ 141.005.867.351	\$ 60.112.658.283	13,6%
BANCO MACRO S.A.	\$ 92.416.093.858	\$ 24.203.125.501	8,9%
BANCO DE INVERSIÓN Y COMERCIO EXTERIOR S.A.	\$ 31.772.635.801	\$ 722.192.943	3,1%
BANCO DE LA CIUDAD DE BUENOS AIRES	\$ 68.034.397.367	\$ 6.053.890.203	6,6%
HSBC BANK ARGENTINA S.A.	\$ 50.201.146.804	\$ -	4,8%
BBVA BANCO FRANCÉS S.A.	\$ 63.142.727.046	\$ 1.000.000.000	6,1%
BANCO PATAGONIA S.A.	\$ 27.400.610.601	\$ 4.280.381.166	2,6%
BANCO SUPERVIELLE S.A.	\$ 19.300.884.911	\$ 6.667.116.000	1,9%
BANCO HIPOTECARIO S.A.	\$ 7.061.039.670	\$ -	0,7%
BANCO DE LA PROVINCIA DE CÓRDOBA S.A.	\$ 8.051.285.382	\$ 3.596.341.245	0,8%
BANCO ITAÚ ARGENTINA S.A.	\$ 9.439.973.447	\$ -	0,9%
BANCO CREDICOOP COOPERATIVO LTDO.	\$ 9.632.297.764	\$ -	0,9%
BANCO DE LA PROVINCIA DE BUENOS AIRES	\$ 3.860.000.371	\$ -	0,4%
BANCO COMAFI S.A.	\$ 2.743.058.009	\$ 10.110.425.228	0,3%
BANCO INDUSTRIAL S.A.	\$ 9.798.962.836	\$ 66.318.296.156	0,9%
BANCO DE LA PAMPA S.E.M.	\$ 2.287.607.923	\$ 910.148.936	0,2%
ICBC S.A.	\$ 1.190.447.134	\$ 1.699.060.328	0,1%
BANCO PROVINCIA DEL NEUQUÉN S.A.	\$ 3.338.040.749	\$ -	0,3%
NUEVO BANCO DE SANTA FE S.A.	\$ 2.231.023.076	\$ -	0,2%
BANCO DE SAN JUAN S.A.	\$ 1.695.110.269	\$ -	0,2%
BANCO DEL CHUBUT S.A.	\$ 537.554.250	\$ 965.795.383	0,1%
BANCO DEL SOL S.A.	\$ 10.200.676.455	\$ -	1,0%
BANCO DE CORRIENTES S.A.	\$ 333.749.343	\$ 135.000.000	0,0%
NUEVO BANCO DEL CHACO S.A.	\$ 304.021.689	\$ 619.322.193	0,0%
NUEVO BANCO DE LA RIOJA S.A.	\$ 235.259.243	\$ 247.889.820	0,0%
NUEVO BANCO DE ENTRE RÍOS S.A.	\$ 130.153.494	\$ 110.000.000	0,0%
BANCO CMF S.A.	\$ -	\$ -	0,0%
BANCO MERIDIAN S.A.	\$ -	\$ -	0,0%
CITIBANK S.A.	\$ 3.125.000	\$ -	0,0%
BANCO MUNICIPAL DE ROSARIO	\$ 1.549.952	\$ 732.133.489	0,0%
BANCO PROVINCIA DE TIERRA DEL FUEGO	\$ -	\$ -	0,0%
BANCO DE COMERCIO S.A.	\$ 10.964.635	\$ 2.299.999.999	0,0%
BANCO BICA S.A.	\$ 1.234.484	\$ -	0,0%
BANCO DE FORMOSA S.A.	\$ -	\$ 637.131.169	0,0%
BANCO COINAG S.A.	\$ 29.630.129	\$ 492.978.981	0,0%
BANCO DE SERVICIOS Y TRANSACCIONES S.A.	\$ 985.000.000	\$ 11.102.800.095	0,1%
BANCO DE SANTA CRUZ S.A.	\$ -	\$ -	0,0%
BANCO MARIVA S.A.	\$ -	\$ 1.323.602.172	0,0%
BANCO MASVENTAS S.A.	\$ -	\$ -	0,0%
BANCO JULIO S.A.	\$ -	\$ -	0,0%
BANCO COLUMBIA S.A.	\$ 91.745.673	\$ 4.000.000.000	0,0%
WILOBANK S.A.	\$ -	\$ -	0,0%
<b>TOTAL</b>	<b>\$ 1.036.970.576.828</b>	<b>\$ 289.715.738.009</b>	<b>100%</b>

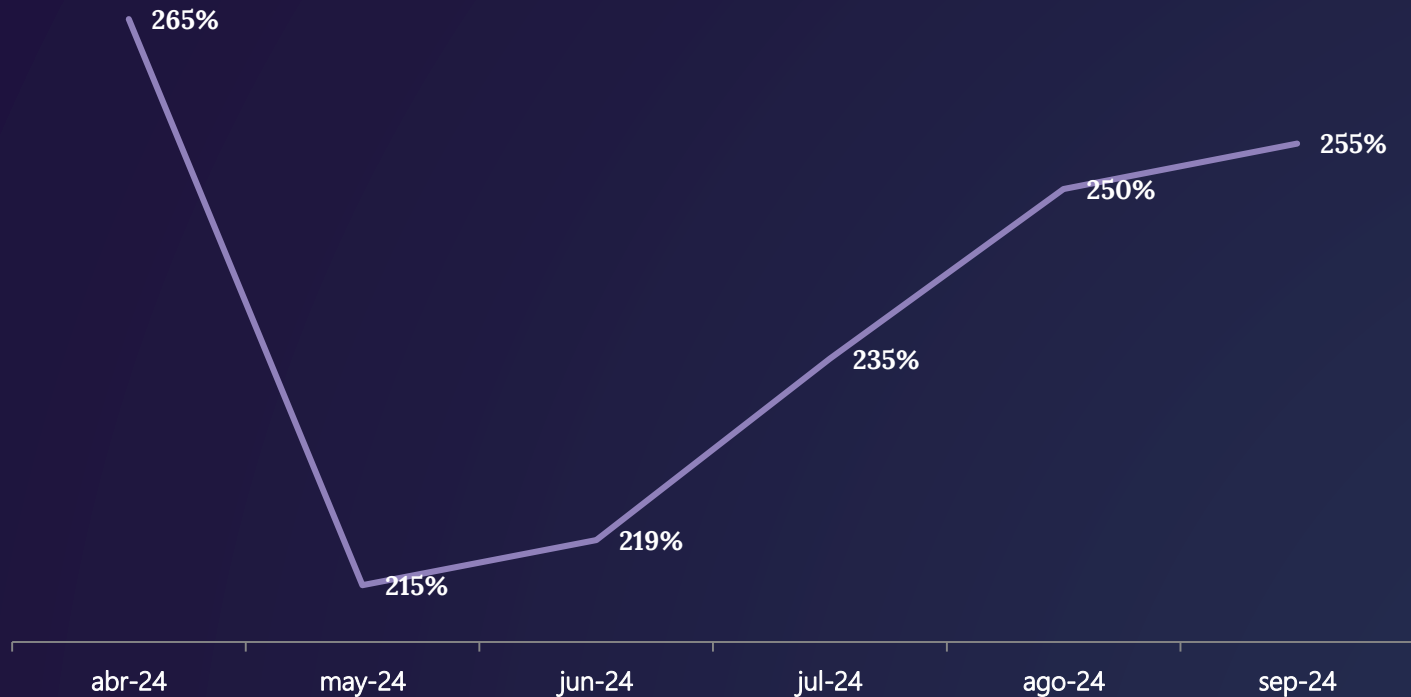
## Garantías reafianzadas



S.G.R.	SALDO VIGENTE REAFIANZADO	CANTIDAD DE GARANTÍAS VIGENTES REAFIANZADAS
ACINDAR PYMES S.G.R.	\$ 13.131.320	4
AFFIDAVIT S.G.R.	\$ -	0
AGROAVAL S.G.R.	\$ -	0
ARGENPYMES S.G.R.	\$ -	0
AVAL FEDERAL S.G.R.	\$ 8.606.644	3
AVAL FERTIL S.G.R.	\$ -	0
AVAL RURAL S.G.R.	\$ 49.394.678	184
AVALES DEL CENTRO S.G.R.	\$ -	0
AVALUAR S.G.R.	\$ -	0
CAMPO AVAL S.G.R.	\$ 9.575.704	3
CARDINAL S.G.R.	\$ -	0
CRECER S.G.R.	\$ -	0
CUYO AVAL S.G.R.	\$ 7.382.708	24
GARANTIAS BIND S.G.R.	\$ 6.801.501	30
GARANTIZAR S.G.R.	\$ 1.214.749.681	1.031
INTEGRA PYMES S.G.R.	\$ -	0
INTERGARANTIAS S.G.R.	\$ -	0
MOVIL S.G.R.	\$ -	0
PODER S.G.R.	\$ -	0
POTENCIAR S.G.R.	\$ -	0
PROMOVER S.G.R.	\$ -	0
PYME AVAL S.G.R.	\$ -	0
RESILIENCIA S.G.R.	\$ -	0
UNION S.G.R.	\$ -	0
<b>TOTAL</b>	<b>\$ 1.309.642.237</b>	<b>1.279</b>



# Solvencia



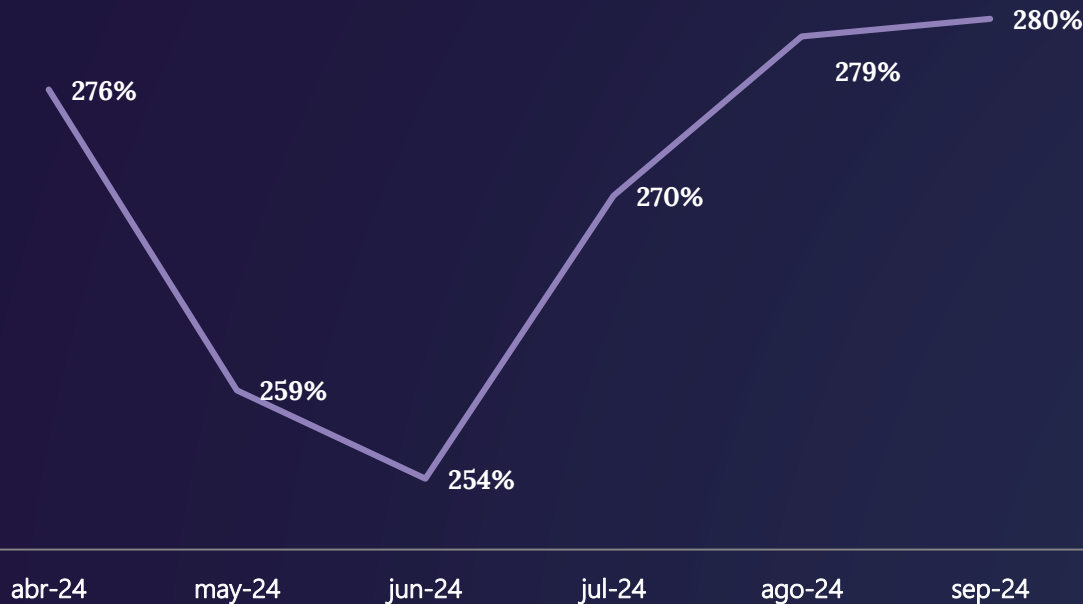
Variación mensual: +2%

Variación anual: -19%

S.G.R.	SOLVENCIA NETA
ACINDAR PYMES S.G.R.	241%
AFB AVALES S.G.R.	337%
AFFIDAVIT S.G.R.	217%
AFIANZAR S.G.R.	273%
AGROAVAL S.G.R.	260%
ALIANZA S.G.R.	294%
ARGENPYMES S.G.R.	246%
ARGENTINA CIUDAD S.G.R.	162%
AVAL AR S.G.R.	230%
AVAL FEDERAL S.G.R.	239%
AVAL FERTIL S.G.R.	153%
AVAL GANADERO S.G.R.	357%
AVAL RURAL S.G.R.	144%
AVALES DEL CENTRO S.G.R.	160%
AVALUAR S.G.R.	230%
CAMPO AVAL S.G.R.	112%
CARDINAL S.G.R.	5%
CONAVAL S.G.R.	216%
CONFIABLES S.G.R.	106%
CREAR S.G.R.	208%
CRECER S.G.R.	258%
CUYO AVAL S.G.R.	323%
DON MARIO S.G.R.	127%
EVOLUCION S.G.R.	206%
FID AVAL S.G.R.	317%
FIDEM S.G.R.	252%
FINTECH S.G.R.	280%
GARANTIAS BIND S.G.R.	250%
GARANTIZAR S.G.R.	321%
INNOVA S.G.R.	234%
INTEGRA PYMES S.G.R.	246%
INTERVALES S.G.R.	-
INTERGARANTIAS S.G.R.	-
MILLS S.G.R.	204%
MOVIL S.G.R.	239%
NEUQUEN PYMES S.G.R.	162%
PATAGONIA S.G.R.	5%
PODER S.G.R.	173%
POTENCIAR S.G.R.	199%
PROMOVER S.G.R.	259%
PYME AVAL S.G.R.	174%
RESILIENCIA S.G.R.	264%
RIG AVALES S.G.R.	154%
SEGURO AVAL S.G.R.	0%
SOLIDUM S.G.R.	153%
TREND S.G.R.	221%
UNION S.G.R.	163%
TOTAL	255%

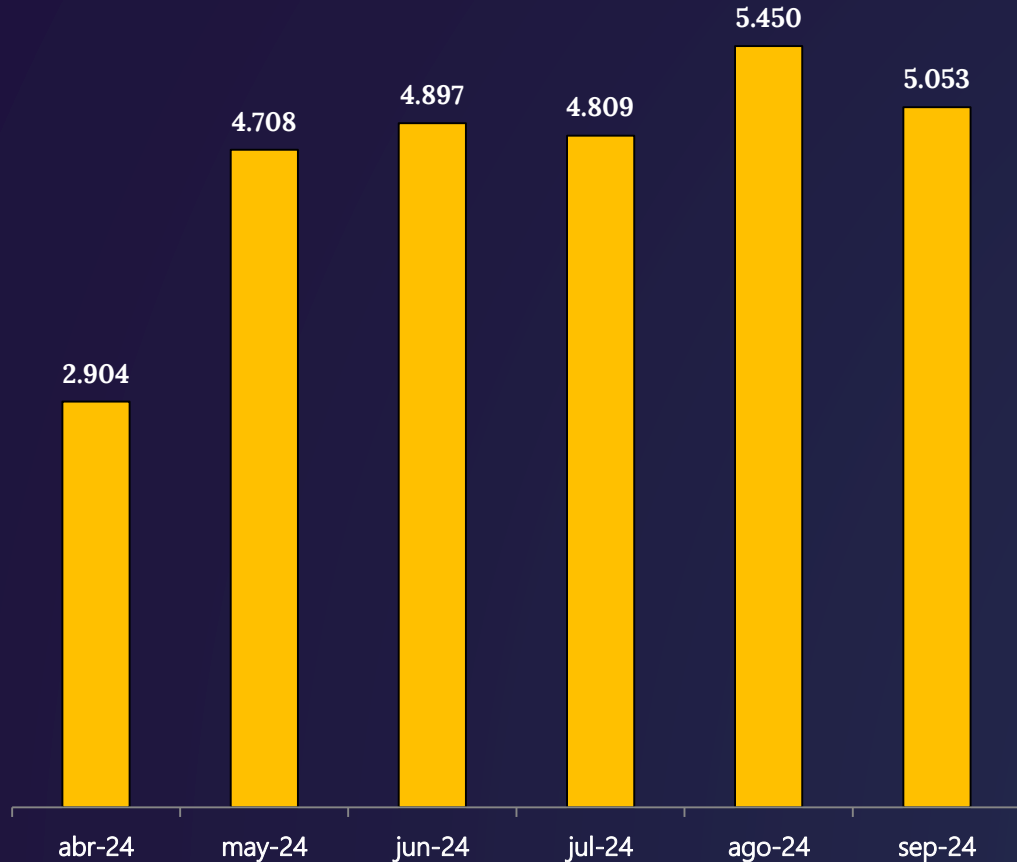
Para el caso de las Sociedades "INTERVALES S.G.R." e "INTERGARANTIAS S.G.R." no fue posible calcular la ratio de Solvencia.

# Grado de Utilización del FDR (GDU)



S.G.R.	ÚLTIMO AÑO	ÚLTIMO SEMESTRE	ÚLTIMO TRIMESTRE	MES
ACINDAR PYMES S.G.R.	480%	414%	363%	354%
AFB AVALES S.G.R.	199%	228%	321%	419%
AFFIDAVIT S.G.R.	312%	339%	398%	395%
AFIANZAR S.G.R.	269%	305%	356%	378%
AGROAVAL S.G.R.	315%	254%	205%	242%
ALIANZA S.G.R.	244%	299%	346%	341%
ARGENPYMES S.G.R.	436%	348%	295%	323%
ARGENTINA CIUDAD S.G.R.	94%	188%	297%	282%
AVAL AR S.G.R.	312%	312%	303%	227%
AVAL FEDERAL S.G.R.	346%	322%	297%	298%
AVAL FERTIL S.G.R.	452%	336%	281%	244%
AVAL GANADERO S.G.R.	425%	368%	348%	377%
AVAL RURAL S.G.R.	305%	230%	143%	155%
AVALES DEL CENTRO S.G.R.	330%	273%	198%	200%
AVALUAR S.G.R.	425%	415%	460%	506%
CAMPO AVAL S.G.R.	393%	417%	439%	343%
CARDINAL S.G.R.	4%	3%	3%	2%
CONAVAL S.G.R.	271%	217%	175%	198%
CONFIABLES S.G.R.	296%	94%	116%	158%
CREAR S.G.R.	231%	249%	288%	251%
CRECER S.G.R.	357%	305%	269%	312%
CUYO AVAL S.G.R.	553%	514%	542%	557%
DON MARIO S.G.R.	612%	331%	164%	133%
EVOLUCION S.G.R.	118%	236%	358%	297%
FID AVAL S.G.R.	264%	298%	326%	377%
FIDEM S.G.R.	355%	297%	313%	370%
FINTECH S.G.R.	292%	291%	344%	324%
GARANTIAS BIND S.G.R.	357%	254%	233%	280%
GARANTIZAR S.G.R.	591%	531%	595%	605%
INNOVA S.G.R.	382%	334%	330%	358%
INTEGRA PYMES S.G.R.	351%	280%	232%	280%
INTERAVALS S.G.R.	45%	43%	42%	42%
INTERGARANTIAS S.G.R.	65%	51%	47%	44%
MILLS S.G.R.	341%	300%	340%	285%
MOVIL S.G.R.	420%	372%	296%	309%
NEUQUEN PYMES S.G.R.	244%	209%	261%	341%
PATAGONIA S.G.R.	0%	0%	1%	2%
PODER S.G.R.	256%	217%	278%	234%
POTENCIAR S.G.R.	507%	424%	306%	285%
PROMOVER S.G.R.	192%	196%	257%	314%
PYME AVAL S.G.R.	226%	219%	225%	208%
RESILIENCIA S.G.R.	418%	362%	420%	456%
RIG AVALES S.G.R.	199%	211%	267%	271%
SEGURO AVAL S.G.R.	0%	0%	0%	0%
SOLIDUM S.G.R.	465%	377%	220%	143%
TREND S.G.R.	184%	227%	230%	237%
UNION S.G.R.	461%	419%	459%	416%
<b>TOTAL</b>	<b>306%</b>	<b>275%</b>	<b>276%</b>	<b>280%</b>

# MiPyMEs asistidas



S.G.R.	PYMES ASISTIDAS 2023 YTD	PYMES ASISTIDAS 2024 YTD	PYMES ASISTIDAS ÚLTIMO AÑO	NUEVAS PYMES ASISTIDAS ÚLTIMO AÑO
ACINDAR PYMES S.G.R.	4.148	4.981	6.665	2.065
AFB AVALES S.G.R.	92	280	341	62
AFFIDAVIT S.G.R.	139	186	236	60
AFIANZAR S.G.R.	206	183	251	54
AGROVAL S.G.R.	234	97	141	38
ALFA PYME S.G.R.	103	78	136	10
ALIANZA S.G.R.	93	650	1.041	573
AMERICANA DE AVALES S.G.R.	53	71	178	10
ARGENPYMES S.G.R.	3.284	1.703	3.449	1.514
ARGENTINA CIUDAD S.G.R.	0	185	185	86
AVAL AR S.G.R.	102	228	292	67
AVAL FEDERAL S.G.R.	360	275	378	56
AVAL FERTIL S.G.R.	199	119	181	17
AVAL GANADERO S.G.R.	270	332	371	130
AVAL RURAL S.G.R.	729	378	491	70
AVALES DEL CENTRO S.G.R.	255	251	317	51
AVALUAR S.G.R.	259	196	261	40
CAMPO AVAL S.G.R.	293	182	223	19
CARDINAL S.G.R.	0	0	0	0
CONAVAL S.G.R.	248	388	410	162
CONFIABLES S.G.R.	118	83	137	46
CREAR S.G.R.	152	371	438	85
CRECER S.G.R.	465	785	983	323
CUYO AVAL S.G.R.	239	159	243	84
DON MARIO S.G.R.	402	76	123	17
EVOLUCION S.G.R.	0	131	131	36
FID AVAL S.G.R.	181	142	209	34
FIDEM S.G.R.	261	202	236	31
FINTECH S.G.R.	1.658	2.852	2.874	1.774
GARANTIAS BIND S.G.R.	1.130	1.355	1.695	598
GARANTIZAR S.G.R.	7.140	11.774	13.046	8.502
INNOVA S.G.R.	354	237	282	42
INTEGRA PYMES S.G.R.	291	285	343	42
INTERAVALES S.G.R.	9	0	2	0
INTERGARANTIAS S.G.R.	9	0	2	0
MILLS S.G.R.	236	200	232	18
MOVIL S.G.R.	429	483	570	172
NEUQUEN PYMES S.G.R.	173	110	125	29
PATAGONIA S.G.R.	0	2	2	1
PODER S.G.R.	131	278	326	64
POTENCIAR S.G.R.	2.520	1.919	2.008	289
PROMOVER S.G.R.	76	109	183	54
PYME AVAL S.G.R.	208	109	155	29
RESILIENCIA S.G.R.	154	235	268	66
RIG AVALES S.G.R.	150	134	184	45
SEGURO AVAL S.G.R.	0	0	0	0
SOLIDUM S.G.R.	222	109	159	38
TREND S.G.R.	110	155	207	36
UNION S.G.R.	232	256	311	70
<b>TOTAL (*)</b>	<b>19.577</b>	<b>25.027</b>	<b>29.716</b>	<b>16.551</b>

(\*) Los montos totales contienen MiPyMEs del Sistema de SGR sin repetir.

# MiPyMEs con garantías vigentes



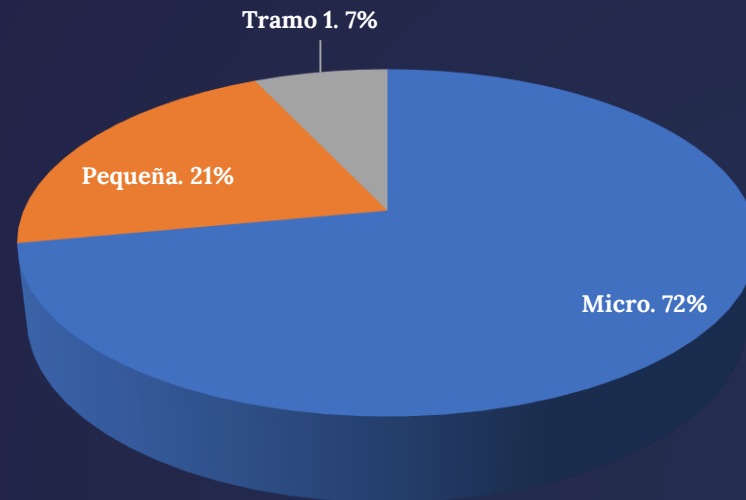
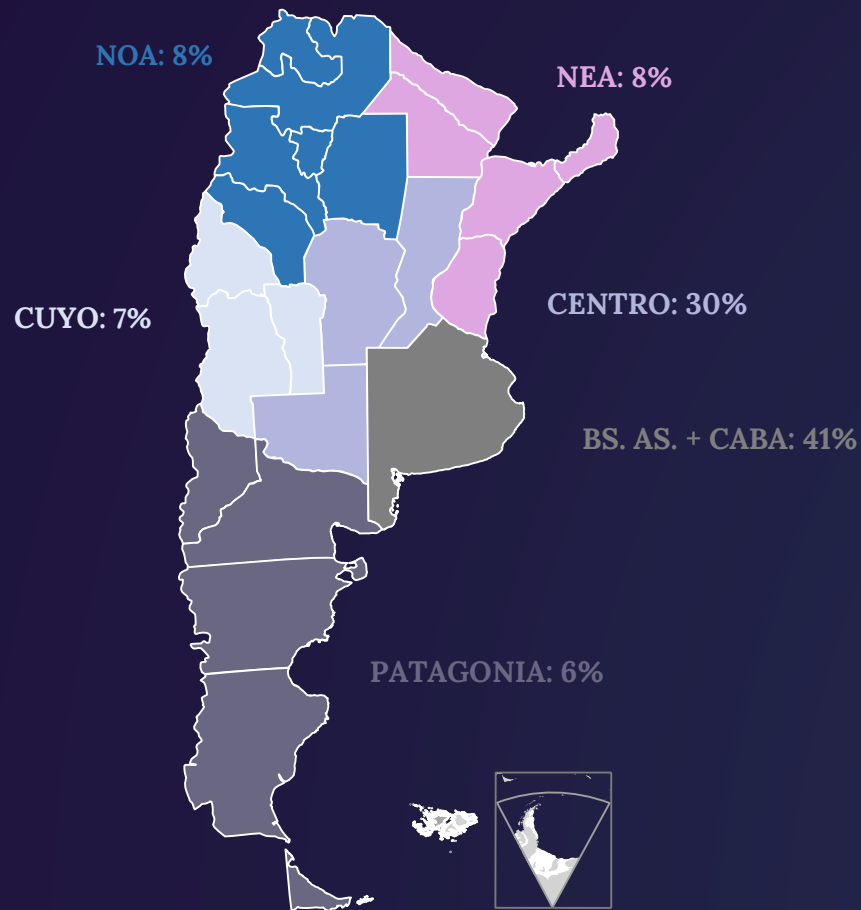
S.G.R.	PYMES CON GARANTÍAS VIGENTES	CANTIDAD DE GARANTÍAS VIGENTES
ACINDAR PYMES S.G.R.	7.740	12.306
AFB AVALES S.G.R.	324	753
AFFIDAVIT S.G.R.	388	844
AFIANZAR S.G.R.	469	763
AGROAVAL S.G.R.	383	497
ALIANZA S.G.R.	876	935
ARGENPYMES S.G.R.	3.489	7.791
ARGENTINA CIUDAD S.G.R.	184	206
AVAL AR S.G.R.	382	1.004
AVAL FEDERAL S.G.R.	620	1.266
AVAL FERTIL S.G.R.	381	840
AVAL GANADERO S.G.R.	638	1.260
AVAL RURAL S.G.R.	626	1.380
AVALES DEL CENTRO S.G.R.	479	1.657
AVALUAR S.G.R.	533	1.078
CAMPO AVAL S.G.R.	470	948
CARDINAL S.G.R.	9	9
CONAVAL S.G.R.	394	630
CONFIABLES S.G.R.	435	702
CREAR S.G.R.	429	794
CRECER S.G.R.	1.130	2.828
CUYO AVAL S.G.R.	715	1.256
DON MARIO S.G.R.	381	642
EVOLUCION S.G.R.	115	291
FID AVAL S.G.R.	399	747
FIDEM S.G.R.	469	1.165
FINTECH S.G.R.	2.559	3.144
GARANTIAS BIND S.G.R.	1.803	3.027
GARANTIZAR S.G.R.	22.936	35.618
INNOVA S.G.R.	540	1.455
INTEGRA PYMES S.G.R.	593	1.601
INTERAVALES S.G.R.	154	198
INTERGARANTIAS S.G.R.	209	273
MILLS S.G.R.	247	805
MOVIL S.G.R.	894	1.772
NEUQUEN PYMES S.G.R.	423	856
PATAGONIA S.G.R.	2	3
PODER S.G.R.	478	598
POTENCIAR S.G.R.	1.952	3.938
PROMOVER S.G.R.	133	304
PYME AVAL S.G.R.	470	740
RESILIENCIA S.G.R.	370	804
RIG AVALES S.G.R.	376	770
SEGURO AVAL S.G.R.	0	0
SOLIDUM S.G.R.	326	629
TREND S.G.R.	319	698
UNION S.G.R.	574	1.050
<b>TOTAL (*)</b>	<b>38.861</b>	<b>100.875</b>

(\*) Los montos totales contienen MiPyMEs del Sistema de SGR sin repetir.

Variación mensual: +5%

Variación interanual: +16%

## MiPyMEs con garantías vigentes: distribución por región, tramo y sector



## Información adicional



### Audidores Externos



### Inscripción como Preferidas A



### Calificaciones de Riesgo

S.G.R.	AUDITORES	PREFERIDAS A	EVALUADORA LATINOAMERICANA				FIX SCR		CALIFICACIONES		PRORATINGS	
			Corto	Largo	Corto	Largo	UNTREF (ACR UP)	MOODYS	Corto	Largo		
ACINDAR PYMES S.G.R.	Crowe	Preferidas A					A1	AA-				
AFB AVALES S.G.R.	Cdro Sebastian P. Massun	Preferidas A							A			
AFFIDAVIT S.G.R.	Crowe	Preferidas A								A+.ar/EST		
AFIANZAR S.G.R.	Claudio Feced	Preferidas A								A.ar/EST		
AGROAVAL S.G.R.	KPMG	Preferidas A					A1+	AA				
ALIANZA S.G.R.	Bértora y Asoc. S.R.L.	Preferidas A	AA-	A+								
ARGENPYMES S.G.R.	Crowe	Preferidas A								AA+.ar/EST		
ARGENTINA CIUDAD S.G.R.	Bourgeat Cardinale Quintian & Asociados	Preferidas A	A-	A-								
AVAL AR S.G.R.	ÁLVAREZ ROPERTI VENEGAS	Preferidas A								A.ar/EST		
AVAL FEDERAL S.G.R.	RSM AR SRL	Preferidas A					A2	A				
AVAL FERTIL S.G.R.	Crowe	Preferidas A								A+.ar/EST		
AVAL GANADERO S.G.R.	PICCARDO & CIA	Preferidas A					A1	A+				
AVAL RURAL S.G.R.	Bértora y Asoc. S.R.L.	Preferidas A								AA.ar/EST		
AVALES DEL CENTRO S.G.R.	CR. Daniel Alejandro Altamirano	Preferidas A	AA-	A+			A2	BBB+				
AVALUAR S.G.R.	Maghini Verónica Andrea	Preferidas A	A+	A								
CAMPO AVAL S.G.R.	Alaluf y Asociados	Preferidas A					A1	A+				
CARDINAL S.G.R.	CR. Daniel Alejandro Altamirano	Preferidas A										
CONAVAL S.G.R.	Estudio Piccardo & Cia	Preferidas A								A.ar/EST		
CONFIABLES S.G.R.	Dra. Silvia Travella	Preferidas A							A			
CREAR S.G.R.	Daniel Montiel e Ismael Gonzalez	Preferidas A								A-.ar/EST		
CRECER S.G.R.	Marcelo H. Navone	Preferidas A					A2	A-				
CUYO AVAL S.G.R.	Dr. Eduardo Fierro	Preferidas A					A2	A-				
DON MARIO S.G.R.	Pistrelli, Henry Martin & Asoc.	Preferidas A					A1+	AA				
EVOLUCION S.G.R.	Guerrero, Guarrochena y Asociados	Preferidas A					A3	BBB+				
FID AVAL S.G.R.	Dr. Carlos Alberto Vinci	Preferidas A								A.ar/EST	A1	A
FIDEM S.G.R.	Cr. Juan Pablo Barriola	Preferidas A	AA-	A+								
FINTECH S.G.R.	Lisicki, Litvin y asociados	Preferidas A					A1+	AA				
GARANTIAS BIND S.G.R.	BDO	Preferidas A					A1+	AA				
GARANTIZAR S.G.R.	BDO	Preferidas A					A1+	AA				
INNOVA S.G.R.	Cr. Juan Pablo Barriola	Preferidas A	AA	AA-								
INTEGRA PYMES S.G.R.	Bértora y Asoc. S.R.L.	Preferidas A					A2	BBB+				
INTERAVALES S.G.R.	Iglesias y Escobar S.R.L.	Preferidas A										
INTERGARANTIAS S.G.R.	Jose Luis Serpa	Preferidas A										
MILLS S.G.R.	Martinez de Orta & Asociados	Preferidas A					A3	BBB				
MOVIL S.G.R.	Bourgeat Cardinale Quintian & Asociados	Preferidas A								A+.ar/EST		
NEUQUEN PYMES S.G.R.	Bértora y Asoc. S.R.L.	Preferidas A								BBB+.ar/EST		
PATAGONIA S.G.R.	Preferidas A	Preferidas A	BBB+	BBB+								
PODER S.G.R.	Piccardo & Cia	Preferidas A							A-			
POTENCIAR S.G.R.	Estudio Piccardo & Cia	Preferidas A	AA+	AA						AA+.ar/EST		
PROMOVER S.G.R.	Estudio Piccardo & Cia	Preferidas A								A-.ar/EST		
PYME AVAL S.G.R.	Claudio Feced Abal	Preferidas A								BBB.ar/POS		
RESILIENCIA S.G.R.	La Vista Casal S.A.	Preferidas A							AA			
RIG AVALES S.G.R.	Bértora y Asoc. S.R.L.	Preferidas A	AA-	A+								
SEGURO AVAL S.G.R.	Preferidas A	Preferidas A										
SOLIDUM S.G.R.	Felcaro, Roldan Y Asociados	Preferidas A					A1	A				
TREND S.G.R.	La Vista Casal S.A.	Preferidas A					A1	A				
UNION S.G.R.	Bértora y Asoc. S.R.L.	Preferidas A	AA-	A+								

# Contactos comerciales

S.G.R.	CONTACTO COMERCIAL	TELÉFONO	WEB
ACINDAR PYMES S.G.R.	comunicacion@acindarpymes.com.ar	(011) 4121-2200	www.acindarpymes.com.ar
AFB AVALES S.G.R.	silvia.miori@vinculossgr.com.ar / alejandra.prino@vinculossgr.com.ar	(11) 3454-9209 / (3447) 418874	
AFFIDAVIT S.G.R.	affidavit.sgr@affidavit-sgr.com.ar	(011) 7079-7878	www.affidavit-sgr.com.ar
AFIANZAR S.G.R.	gz@afianzarsgr.com.ar	(011) 5218-4897/8/9	www.afianzarsgr.com
AGROAVAL S.G.R.	agroaval@agd.com.ar	(01) 4310-1800	www.agd.com.ar/es/agroaval-sgr
ALIANZA S.G.R.	creditos@alianzasgr.com.ar	(011) 3042-0528	www.alianzasgr.com.ar
ARGENPYMES S.G.R.	argenpymes@argenpymes.com.ar	(011) 6091-6000	www.argenpymes.com.ar
ARGENTINA CIUDAD S.G.R.	administracion@ciudadsgr.com.ar	(011) 1136871680	
AVAL AR S.G.R.	ivalente@avalarsgr.com.ar	(011) 2487-8464	avalarsgr.com.ar
AVAL FEDERAL S.G.R.	info@avalfederal.com.ar	(011) 7078-5200	www.avalfederal.com.ar
AVAL FERTIL S.G.R.	info@avalfertilgr.com.ar	(02273) 446000	www.avalfertil.com.ar
AVAL GANADERO S.G.R.	ca@avalganaderosgr.com	(011) 15-2256-7541	
AVAL RURAL S.G.R.	info@avalrural.com.ar	(011) 4468 - 8291	www.avalrural.com.ar
AVALES DEL CENTRO S.G.R.	sgr@avalesdelcentro.com / administracion@avalesdelcentro.com	(0351) 422-4230 (210/211)	www.bolsacba.com.ar/sgr
AVALUAR S.G.R.	avaluar@avaluar.com.ar	(011) 5256-0088/9	www.avaluar.com.ar
CAMPO AVAL S.G.R.	fcelani@campoaval.com	(011) 4419-0896	www.campoaval.com
CONAVAL S.G.R.	info@conaval.com.ar	(011) 4311-4025	www.conaval.com.ar
CONFIABLES S.G.R.	confiables@gta.com.ar	(011) 4858-7900	
CREAR S.G.R.	comerciales@crearsgr.com.ar	(011) 4001-3195	
CRECER S.G.R.	info@crecersgr.com.ar	(011)4010-5700	www.crecersgr.com.ar
CUYO AVAL S.G.R.	info@cuyoaval.com.ar	(261) 2474561	www.cuyoaval.com.ar
DON MARIO S.G.R.	info@donmariosgr.com.ar	(011) 5230-2800	
EVOLUCION S.G.R.	info@evolucionsg.com.ar	(011) 15-5511-0090	
FIDEM S.G.R.	lucas@fidemsg.com	(0351) 253-0352	www.fidem-sgr.com
FID AVAL S.G.R.	agranado@fidaval.com.ar	(011) 4028-0224	www.fidaval.com.ar
FINTECH S.G.R.	comercial@fintechsg.com.ar	(011) 3042-0528	www.fintechsg.com.ar
GARANTIAS BIND S.G.R.	comerciales@bindgarantias.com.ar	(011) 5238 0262	www.garantias.bind.com.ar/
GARANTIZAR S.G.R.	info@garantizar.com.ar	(011) 0800-222-4272	www.garantizar.com.ar
INNOVA S.G.R.	info@innovasgr.com	(011) 5833-7421, (011) 5561- 4261	www.innovasgr.com
INTEGRA PYMES S.G.R.	gbesana@integrapymes.com.ar / evaisman@integrapymes.com.ar	(011) 5272-1960/61/62	www.integrapiymes.com.ar
INTERAVALES S.G.R.	info@interavales.com.ar	(011) 4328-7187	
INTERGARANTIAS S.G.R.	esteban@intergarantias.com.ar	(011) 4394-4333	www.intergarantias.com.ar
MILLS S.G.R.	ollano@millscapitalgroup.com	(011) 3220-3660	www.millsgr.com
MOVIL S.G.R.	administracion@movilsg.com.ar	(011) 3988-3983	movilsg.com.ar
NEUQUEN PYMES S.G.R.	clientes@neuquenpymes.com.ar	(0299) 409-2129	www.neuquenpymes.com.ar
PATAGONIA S.G.R.	administracion@patagoniasgr.com.ar		
PODER S.G.R.	manrique.confederar.nea@gmail.com	(0379) 154867073	www.conesgr.com
POTENCIAR S.G.R.	info@potenciarsgr.com.ar	(011) 0810-220-POTE (7683)	www.potenciarsgr.com.ar
PROMOVER S.G.R.	valentina.agote@promoversgr.com.ar / bruno.colombassi@promoversgr.com.ar	(011) 1554-664716 / (02395) 1540-7545	www.promoversgr.com.ar
PYME AVAL S.G.R.	argenpymes@argenpymes.com.ar	(011) 6091-6000	www.pymeaval.com
RESILIENCIA S.G.R.	comercial@resilienciasgr.com.ar	(02395) 45-1815	www.resilienciasgr.com.ar
RIG AVALES S.G.R.	info@rigavales.com	(011) 4850-3400	www.tuaval.com.ar
SEGURO AVAL S.G.R.	info@seguroaval.com.ar	(011) 6091-6000	
SOLIDUM S.G.R.	infosolidum@alz-agro.com.ar	(0341) 530-0806	www.solidum.com.ar
TREND S.G.R.	garantias@trendsg.com.ar	(011) 5032-0770	www.trendsg.com.ar
UNION S.G.R.	union@unionsgr.com.ar	(011) 4328-9505	www.unionsgr.com.ar

---

# Muchas gracias



**Ministerio  
de Economía**  
República Argentina

Secretaría de la Pequeña y  
Mediana Empresa, Emprendedores  
y Economía del Conocimiento

