

Informe Sistema de Sociedades de Garantía Recíproca

OCTUBRE 2024



**Ministerio
de Economía**
República Argentina

Secretaría de la Pequeña y
Mediana Empresa, Emprendedores
y Economía del Conocimiento

Dirección del Régimen de
Sociedades de Garantía Recíproca

Índice

Resolución N° 21/2021 y modificatorias.....	3
FONDOS DE RIESGO: autorizado, computable, valor de mercado y disponible.....	4
Inversiones.....	5
Mora.....	6
Distribución Mora: tipo de garantía.....	7
Distribución Mora: antigüedad.....	8
Garantías Otorgadas: 2023 YTD vs. 2024 YTD.....	9
Garantías Otorgadas 2024 YTD: por tipo.....	10
Garantías vigentes.....	11
Garantías vigentes: porcentaje de saldo por moneda.....	12
Garantías vigentes: por tipo de acreedor y por banco.....	13
Garantías vigentes: por tipo de acreedor y SGR.....	14
Garantías vigentes: por acreedor bancario.....	15
Garantías reafianzadas.....	16
Solvencia.....	17
Grado de Utilización del FDR (GDU).....	18
MiPyMEs asistidas.....	19
MiPyMEs con garantías vigentes.....	20
MiPyMEs con garantías vigentes: distribución por región, tramo y sector.....	21
Información adicional.....	22
Contactos comerciales.....	23

Resolución N° 21/2021 y modificatorias.



MODIFICACIONES NORMATIVAS

Se destacan las siguientes modificaciones:

- **Disposición N° 430/2023:** Se imponen multas económicas y se decide revocar la autorización para funcionar como “Sociedad de Garantía Recíproca” a “CARDINAL S.G.R.”.
- **Resolución N° 8/2024:** Se suspenden los procedimientos tendientes a otorgar nuevas autorizaciones a funcionar hasta el 31/12/2025 inclusive.
- **Resolución N° 29/2024:** Se extienden las restricciones de inversiones en moneda extranjera hasta el 31/12/2024 inclusive.
- **Resolución 17/2024:** Se modificaron los artículos 1°, 15°, 16°, 18°, 20°, 24°, 33° y Anexo 2.



AUTORIZACIONES A FUNCIONAR

Se encuentran autorizadas a funcionar un total de:

- **46 SGR.**
- **2 FAE.** (Fondos de Afectación Específica)
- **Resolución N° 14/2024 y Resolución N° 40/2024:** Se autoriza la fusión de AVAL GANADERO S.G.R., ALFA PYME S.G.R. y AMERICANA DE AVALES S.G.R., en la que AVAL GANADERO S.G.R. resulta la sociedad absorbente y ALFA PYME S.G.R. y AMERICANA DE AVALES S.G.R. resultan las sociedades absorbidas.
- **Resolución N° 274/2024:** Se autoriza el cambio de denominación social de CONFEDERAR NEA S.G.R. a PODER S.G.R.

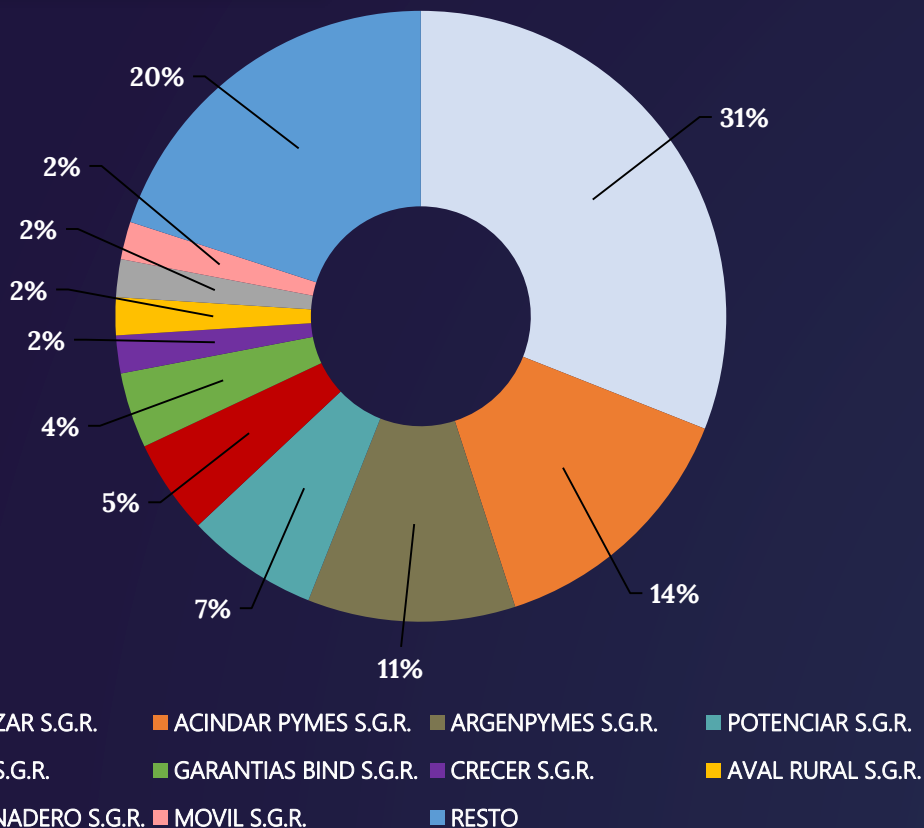


MARCO NORMATIVO

Las SGR se rigen por:

- **Ley 24.467** y modificatorias.
- **Decreto N° 699-2018.**
- **Resolución N° 21/2021** y modificatorias.

FONDOS DE RIESGO: autorizado, computable, valor de mercado y disponible.

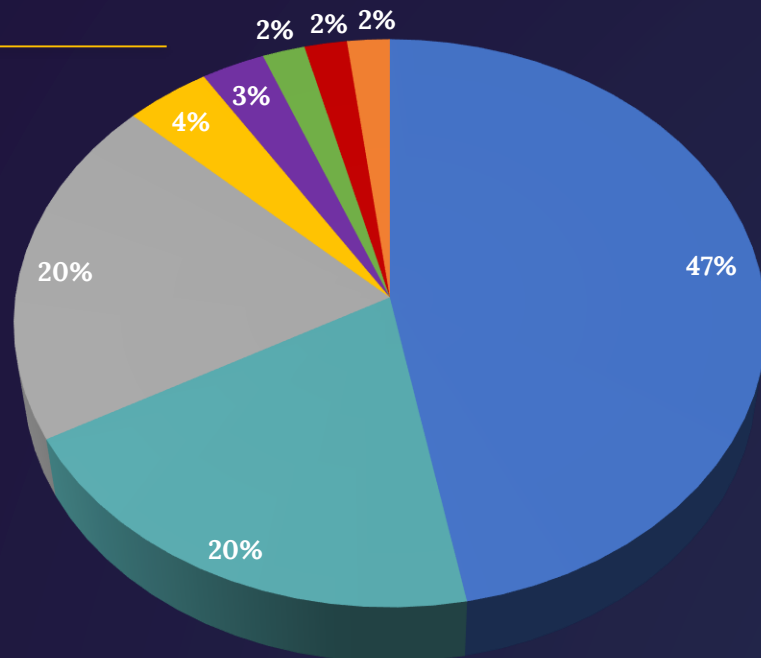


S.G.R.	AUTORIZADO	COMPUTABLE	VALOR DE MERCADO	DISPONIBLE
ACINDAR PYMES S.G.R.	\$ 92.841.858.868	\$ 93.521.654.996	\$ 103.704.901.755	\$ 92.636.643.764
AFB AVALES S.G.R.	\$ 2.330.000.000	\$ 2.330.000.000	\$ 2.645.883.396	\$ 2.298.035.180
AFFIDAVIT S.G.R.	\$ 7.435.740.909	\$ 3.566.235.461	\$ 5.046.689.379	\$ 3.560.965.047
AFIANZAR S.G.R.	\$ 7.435.740.909	\$ 2.330.000.000	\$ 2.972.165.020	\$ 2.317.842.346
AGROAVAL S.G.R.	\$ 3.375.000.000	\$ 3.375.000.000	\$ 10.371.619.899	\$ 3.225.796.908
ALIANZA S.G.R.	\$ 7.435.740.909	\$ 7.435.740.909	\$ 9.482.301.077	\$ 7.379.836.869
ARGENPYMES S.G.R.	\$ 70.482.250.162	\$ 70.482.250.162	\$ 91.994.336.395	\$ 67.921.831.017
ARGENTINA CIUDAD S.G.R.	\$ 2.330.000.000	\$ 2.330.000.000	\$ 3.166.351.104	\$ 2.330.000.000
AVAL AR S.G.R.	\$ 6.070.160.908	\$ 6.072.307.505	\$ 6.678.400.645	\$ 6.067.559.300
AVAL FEDERAL S.G.R.	\$ 8.217.537.806	\$ 5.474.528.721	\$ 5.564.275.197	\$ 5.288.482.661
AVAL FERTIL S.G.R.	\$ 13.165.857.957	\$ 8.868.610.952	\$ 10.343.811.089	\$ 8.868.209.114
AVAL GANADERO S.G.R.	\$ 11.158.863.120	\$ 11.158.863.120	\$ 12.781.130.500	\$ 11.077.130.649
AVAL RURAL S.G.R.	\$ 13.169.992.385	\$ 13.302.803.110	\$ 19.074.047.173	\$ 13.281.752.073
AVALES DEL CENTRO S.G.R.	\$ 6.070.160.908	\$ 6.068.672.907	\$ 7.177.866.470	\$ 6.044.704.083
AVALUAR S.G.R.	\$ 7.435.740.909	\$ 4.518.102.267	\$ 4.573.045.849	\$ 4.480.442.742
CAMPO AVAL S.G.R.	\$ 9.176.929.086	\$ 8.093.714.193	\$ 9.669.186.565	\$ 8.076.389.649
CARDINAL S.G.R.	\$ 203.549.290	\$ 203.549.290	\$ 102.300.953	\$ 102.300.953
CONAVAL S.G.R.	\$ 5.032.800.000	\$ 5.032.800.001	\$ 5.355.886.901	\$ 5.018.256.441
CONFIALES S.G.R.	\$ 2.330.000.000	\$ 2.330.000.000	\$ 2.771.237.151	\$ 2.329.804.694
CREAR S.G.R.	\$ 7.435.740.909	\$ 2.244.000.000	\$ 2.830.267.817	\$ 2.164.850.341
CRECER S.G.R.	\$ 14.338.367.682	\$ 14.248.967.682	\$ 18.520.159.633	\$ 14.079.477.872
CUYO AVAL S.G.R.	\$ 9.917.547.227	\$ 4.955.446.568	\$ 6.373.328.156	\$ 4.846.690.085
DON MARIO S.G.R.	\$ 10.730.953.850	\$ 8.868.207.827	\$ 13.554.831.622	\$ 8.456.528.420
EVOLUCION S.G.R.	\$ 2.330.000.000	\$ 2.330.000.000	\$ 2.336.949.240	\$ 2.330.000.000
FID AVAL S.G.R.	\$ 2.330.000.000	\$ 2.330.000.000	\$ 3.803.369.210	\$ 2.250.238.569
FIDEM S.G.R.	\$ 4.900.845.200	\$ 4.900.845.200	\$ 5.227.377.254	\$ 4.898.835.759
FINTECH S.G.R.	\$ 32.016.183.116	\$ 32.247.115.087	\$ 36.517.601.284	\$ 32.046.498.347
GARANTIAS BIND S.G.R.	\$ 27.783.979.491	\$ 27.783.979.491	\$ 29.729.851.751	\$ 27.590.698.969
GARANTIZAR S.G.R.	\$ 191.240.380.688	\$ 204.501.197.758	\$ 217.420.369.212	\$ 200.208.059.697
INNOVA S.G.R.	\$ 7.884.530.462	\$ 7.880.463.906	\$ 8.634.787.546	\$ 7.867.470.383
INTEGRA PYMES S.G.R.	\$ 6.070.159.943	\$ 6.070.159.943	\$ 7.622.693.487	\$ 5.986.081.344
INTERVALES S.G.R.	\$ 2.330.000.000	\$ 550.000.000	\$ 230.098.107	\$ -
INTERGARANTIAS S.G.R.	\$ 2.330.000.000	\$ 1.800.000.001	\$ 6.347.445.001	\$ 1.014.316.219
MILLS S.G.R.	\$ 7.435.740.909	\$ 4.226.615.302	\$ 4.279.062.681	\$ 4.150.466.209
MOVIL S.G.R.	\$ 10.949.572.260	\$ 10.949.572.259	\$ 13.807.287.934	\$ 10.899.336.298
NEUQUEN PYMES S.G.R.	\$ 2.330.000.000	\$ 2.330.000.000	\$ 2.765.011.091	\$ 2.319.904.159
PATAGONIA S.G.R.	\$ 2.330.000.000	\$ 847.000.000	\$ 1.259.227.811	\$ 847.000.000
PODER S.G.R.	\$ 2.330.000.000	\$ 2.330.000.000	\$ 3.014.152.703	\$ 2.329.965.639
POTENCIAR S.G.R.	\$ 47.007.525.953	\$ 45.876.759.000	\$ 51.059.741.840	\$ 45.484.588.820
PROMOVER S.G.R.	\$ 2.330.000.000	\$ 2.337.233.566	\$ 3.264.940.093	\$ 2.337.233.566
PYME AVAL S.G.R.	\$ 2.330.000.000	\$ 2.330.000.000	\$ 3.773.696.868	\$ 2.074.380.517
RESILIENCIA S.G.R.	\$ 2.330.000.000	\$ 2.330.000.000	\$ 2.393.034.677	\$ 2.299.833.837
RIG AVALES S.G.R.	\$ 2.330.000.000	\$ 2.330.000.000	\$ 3.004.182.045	\$ 2.293.124.973
SEGURO AVAL S.G.R.	\$ 2.330.000.000	\$ 839.000.000	\$ 982.445.948	\$ 839.000.000
SOLIDUM S.G.R.	\$ 4.400.000.000	\$ 4.391.790.190	\$ 5.150.421.808	\$ 4.351.370.940
TREND S.G.R.	\$ 2.330.000.000	\$ 2.330.000.000	\$ 5.189.156.848	\$ 2.311.749.949
UNION S.G.R.	\$ 7.435.740.909	\$ 6.260.650.405	\$ 7.653.841.818	\$ 6.253.962.663
TOTAL	\$ 695.535.192.725	\$ 666.913.837.777	\$ 780.021.840.046	\$ 654.837.647.065

El FDR Computable incluye los aportes realizados por la propia SGR, introducidos en el Artículo N° 17 de la Resolución vigente. En ningún caso los aportes al FDR podrán superar el monto máximo autorizado por la Autoridad de Aplicación, con excepción de los de titularidad de la SGR que incrementen el mismo, conforme surge del Artículo N° 16 de la Resolución vigente.

(*) Disposición N° 430/2023: Se imponen multas económicas y se decide revocar la autorización para funcionar como "Sociedad de Garantía Recíproca" a "CARDINAL S.G.R."

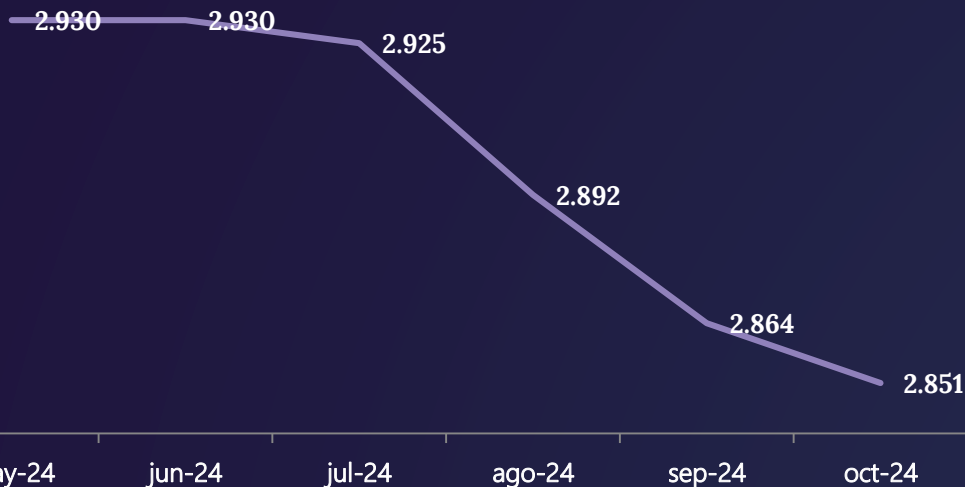
Inversiones



- Títulos Públicos del Estado Nacional
- Cuotapartes de FCI
- Obligaciones negociables
- Cuotapartes de FCI PyME, cheques de pago diferido avalados y/o pagarés avalados
- Títulos emitidos por Sociedades y/o Estados extranjeros u organismos internacionales
- Títulos Públicos Provinciales y/o Municipales
- Acciones de Sociedades Anónimas constituidas en el país o futuros y opciones
- Otras inversiones

	S.G.R.	DÓLARES	PESOS	UVA
ACINDAR PYMES S.G.R.	38%	62%	0%	
AFB AVALES S.G.R.	56%	44%	0%	
AFFIDAVIT S.G.R.	57%	43%	0%	
AFIANZAR S.G.R.	46%	54%	0%	
AGROAVAL S.G.R.	80%	20%	0%	
ALIANZA S.G.R.	75%	25%	0%	
ARGENPYMES S.G.R.	52%	48%	0%	
ARGENTINA CIUDAD S.G.R.	50%	50%	0%	
AVAL AR S.G.R.	31%	69%	0%	
AVAL FEDERAL S.G.R.	62%	38%	0%	
AVAL FERTIL S.G.R.	55%	45%	0%	
AVAL GANADERO S.G.R.	51%	49%	0%	
AVAL RURAL S.G.R.	39%	61%	0%	
AVALES DEL CENTRO S.G.R.	55%	45%	0%	
AVALUAR S.G.R.	38%	62%	0%	
CAMPO AVAL S.G.R.	61%	38%	0%	
CARDINAL S.G.R.	-1%	101%	0%	
CONAVAL S.G.R.	50%	50%	0%	
CONFIABLES S.G.R.	58%	42%	0%	
CREAR S.G.R.	47%	53%	0%	
CRECER S.G.R.	60%	40%	0%	
CUYO AVAL S.G.R.	67%	31%	2%	
DON MARIO S.G.R.	70%	30%	0%	
EVOLUCION S.G.R.	39%	61%	0%	
FID AVAL S.G.R.	42%	58%	0%	
FIDEM S.G.R.	55%	45%	0%	
FINTECH S.G.R.	62%	38%	0%	
GARANTIAS BIND S.G.R.	22%	78%	0%	
GARANTIZAR S.G.R.	43%	56%	0%	
INNOVA S.G.R.	69%	31%	0%	
INTEGRA PYMES S.G.R.	35%	65%	0%	
INTERAVALES S.G.R.	99%	1%	0%	
INTERGARANTIAS S.G.R.	36%	64%	0%	
MILLS S.G.R.	44%	56%	0%	
MOVIL S.G.R.	87%	13%	0%	
NEUQUEN PYMES S.G.R.	32%	68%	0%	
PATAGONIA S.G.R.	75%	25%	0%	
PODER S.G.R.	63%	37%	0%	
POTENCIAR S.G.R.	44%	52%	4%	
PROMOVER S.G.R.	71%	29%	0%	
PYME AVAL S.G.R.	32%	68%	0%	
RESILIENCIA S.G.R.	63%	37%	0%	
RIG AVALES S.G.R.	29%	71%	0%	
SEGURO AVAL S.G.R.	47%	53%	0%	
SOLIDUM S.G.R.	44%	54%	3%	
TREND S.G.R.	51%	49%	0%	
UNION S.G.R.	29%	71%	0%	
TOTAL	48%	52%	0%	

MiPyMEs en MORA



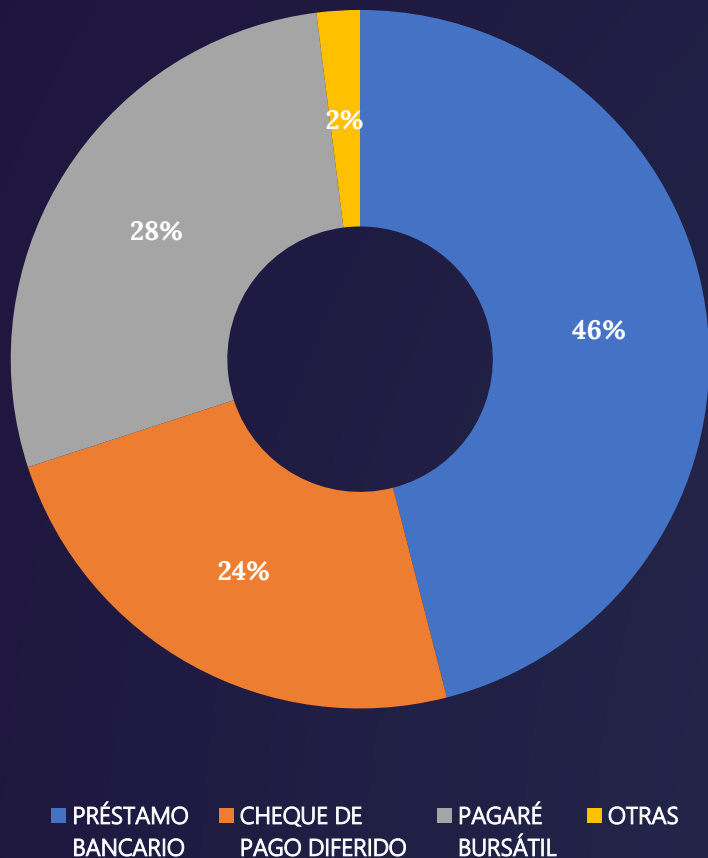
- La **deuda proporcional** es el pasivo que se le asigna al socio protector (emitiendo un certificado de crédito) a la hora de retirar su aporte del FDR, según lo establecido en el artículo 28 de la Resolución 21/2021 y sus modificatorias.
- El “% MORA” se calcula como el cociente entre el monto total de la Mora dividido el total del Saldo Bruto de las Garantías Vigentes.

S.G.R.	MORA	CANTIDAD DE GARANTÍAS EN MORA	MORA SIN DEUDA PROPORCIONAL	CANTIDAD DE PYMES EN MORA (*)	% MORA
ACINDAR PYMES S.G.R.	\$ 1.678.257.304	931	\$ 885.011.231	208	0,66%
AFB AVALES S.G.R.	\$ 31.998.081	8	\$ 31.964.820	3	0,42%
AFFIDAVIT S.G.R.	\$ 6.648.941	2	\$ 5.270.413	2	0,08%
AFIANZAR S.G.R.	\$ 12.157.654	4	\$ 12.157.654	4	0,20%
AGROAVAL S.G.R.	\$ 151.362.951	4	\$ 149.203.092	4	1,43%
ALIANZA S.G.R.	\$ 60.875.753	34	\$ 55.904.040	13	0,28%
ARGENPYMES S.G.R.	\$ 3.035.144.567	547	\$ 2.560.419.145	222	1,48%
ARGENTINA CIUDAD S.G.R.	\$ -	0	\$ -	0	0,00%
AVAL AR S.G.R.	\$ 14.618.238	23	\$ 4.748.208	4	0,08%
AVAL FEDERAL S.G.R.	\$ 241.684.794	8	\$ 186.046.060	8	1,86%
AVAL FERTIL S.G.R.	\$ 21.164.666	27	\$ 401.837	5	0,16%
AVAL GANADERO S.G.R.	\$ 87.733.137	7	\$ 81.732.471	5	0,27%
AVAL RURAL S.G.R.	\$ 37.031.686	58	\$ 21.051.037	10	0,16%
AVALES DEL CENTRO S.G.R.	\$ 46.324.434	109	\$ 23.968.824	20	0,39%
AVALUAR S.G.R.	\$ 131.257.048	92	\$ 37.659.525	18	1,54%
CAMPO AVAL S.G.R.	\$ 22.142.949	15	\$ 17.324.544	6	0,25%
CARDINAL S.G.R.	\$ 112.401.221	219	\$ 101.248.337	15	> 100%
CONAVAL S.G.R.	\$ 28.438.427	7	\$ 14.543.560	3	0,25%
CONFIABLES S.G.R.	\$ 1.161.754	3	\$ 195.305	3	0,04%
CREAR S.G.R.	\$ 82.189.349	7	\$ 79.149.659	4	2,02%
CRECER S.G.R.	\$ 203.170.062	37	\$ 169.489.810	18	0,49%
CUYO AVAL S.G.R.	\$ 158.942.875	75	\$ 108.756.487	11	1,06%
DON MARIO S.G.R.	\$ 450.130.457	29	\$ 411.679.408	12	2,94%
EVOLUCION S.G.R.	\$ -	0	\$ -	0	0,00%
FID AVAL S.G.R.	\$ 98.423.653	47	\$ 79.761.431	8	1,32%
FIDEM S.G.R.	\$ 2.622.838	2	\$ 2.009.441	2	0,02%
FINTECH S.G.R.	\$ 237.278.170	48	\$ 200.616.739	36	0,24%
GARANTIAS BIND S.G.R.	\$ 235.646.320	88	\$ 193.280.523	59	0,28%
GARANTIZAR S.G.R.	\$ 6.411.250.665	3866	\$ 4.293.138.004	2.352	1,00%
INNOVA S.G.R.	\$ 16.119.990	4	\$ 12.993.523	4	0,07%
INTEGRA PYMES S.G.R.	\$ 142.129.561	46	\$ 84.078.600	16	0,78%
INTERAVALES S.G.R.	\$ 579.714.352	375	\$ 579.714.352	42	> 100%
INTERGARANTIAS S.G.R.	\$ 785.683.782	644	\$ 785.683.782	31	> 100%
MILLS S.G.R.	\$ 91.575.099	35	\$ 76.149.093	7	0,97%
MOVIL S.G.R.	\$ 64.540.527	40	\$ 50.235.962	14	0,19%
NEUQUEN PYMES S.G.R.	\$ 13.381.223	15	\$ 10.095.841	6	0,19%
PATAGONIA S.G.R.	\$ -	0	\$ -	0	0,00%
PODER S.G.R.	\$ 21.464.732	22	\$ 34.361	5	0,33%
POTENCIAR S.G.R.	\$ 452.126.314	62	\$ 392.170.180	13	0,36%
PROMOVER S.G.R.	\$ -	0	\$ -	0	0,00%
PYME AVAL S.G.R.	\$ 1.278.661.293	609	\$ 255.619.476	45	20,86%
RESILIENCIA S.G.R.	\$ 36.026.726	17	\$ 30.166.163	7	0,52%
RIG AVALES S.G.R.	\$ 41.054.305	11	\$ 36.875.027	4	1,04%
SEGURO AVAL S.G.R.	\$ -	0	\$ -	0	0,00%
SOLIDUM S.G.R.	\$ 51.471.253	18	\$ 40.419.250	5	0,78%
TREND S.G.R.	\$ 22.211.379	4	\$ 18.250.051	4	0,32%
UNION S.G.R.	\$ 8.195.763	3	\$ 6.687.742	3	0,08%
TOTAL	\$ 17.204.414.290	8.202	\$ 12.105.905.005	2.851	0,92%

(*) Para el caso de las Sociedades “INTERAVALES S.G.R.” e “INTERGARANTIAS S.G.R.” existen avales en mora que no han sido afrontados por ambas SGR.

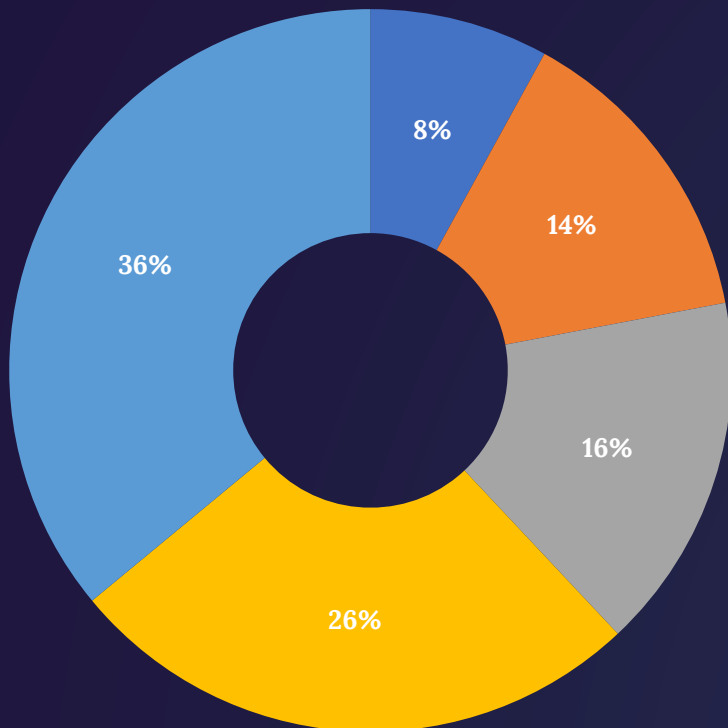
(*) El monto total contiene MiPyMEs en mora del Sistema de SGR sin repetir.

Distribución Mora: tipo de garantía



S.G.R.	PRÉSTAMO BANCARIO	CHEQUE DE PAGO DIFERIDO	PAGARÉ BURSÁTIL	OTRAS
ACINDAR PYMES S.G.R.	57%	17%	25%	1%
AFB AVALES S.G.R.	1%	99%	0%	0%
AFFIDAVIT S.G.R.	99%	0%	0%	1%
AFIANZAR S.G.R.	92%	0%	8%	0%
AGROAVAL S.G.R.	1%	0%	98%	0%
ALIANZA S.G.R.	81%	19%	0%	0%
ARGENPYMES S.G.R.	17%	15%	68%	0%
ARGENTINA CIUDAD S.G.R.	0%	0%	0%	0%
AVAL AR S.G.R.	0%	99%	1%	0%
AVAL FEDERAL S.G.R.	100%	0%	0%	0%
AVAL FERTIL S.G.R.	7%	46%	46%	1%
AVAL GANADERO S.G.R.	52%	0%	48%	0%
AVAL RURAL S.G.R.	52%	48%	0%	1%
AVALES DEL CENTRO S.G.R.	22%	78%	0%	0%
AVALUAR S.G.R.	9%	32%	58%	1%
CAMPO AVAL S.G.R.	83%	16%	0%	1%
CARDINAL S.G.R.	0%	51%	43%	5%
CONAVAL S.G.R.	0%	14%	86%	0%
CONFIABLES S.G.R.	83%	0%	0%	17%
CREAR S.G.R.	0%	0%	100%	0%
CRECER S.G.R.	2%	28%	70%	0%
CUYO AVAL S.G.R.	10%	14%	77%	0%
DON MARIO S.G.R.	3%	4%	93%	0%
EVOLUCION S.G.R.	0%	0%	0%	0%
FID AVAL S.G.R.	5%	46%	35%	14%
FIDEM S.G.R.	94%	0%	0%	6%
FINTECH S.G.R.	77%	2%	22%	0%
GARANTIAS BIND S.G.R.	82%	6%	4%	8%
GARANTIZAR S.G.R.	82%	14%	3%	1%
INNOVA S.G.R.	99%	0%	0%	1%
INTEGRA PYMES S.G.R.	9%	36%	54%	0%
INTERAVALES S.G.R.	0%	94%	6%	0%
INTERGARANTIAS S.G.R.	1%	84%	14%	1%
MILLS S.G.R.	20%	80%	0%	0%
MOVIL S.G.R.	31%	69%	0%	0%
NEUQUEN PYMES S.G.R.	43%	56%	0%	1%
PATAGONIA S.G.R.	0%	0%	0%	0%
PODER S.G.R.	47%	53%	0%	0%
POTENCIAR S.G.R.	39%	19%	43%	0%
PROMOVER S.G.R.	0%	0%	0%	0%
PYME AVAL S.G.R.	4%	42%	38%	16%
RESILIENCIA S.G.R.	93%	7%	0%	0%
RIG AVALES S.G.R.	0%	100%	0%	0%
SEGURO AVAL S.G.R.	0%	0%	0%	0%
SOLIDUM S.G.R.	0%	11%	89%	0%
TREND S.G.R.	62%	0%	38%	1%
UNION S.G.R.	99%	0%	0%	1%
TOTAL	46%	24%	28%	2%

Distribución Mora: antigüedad



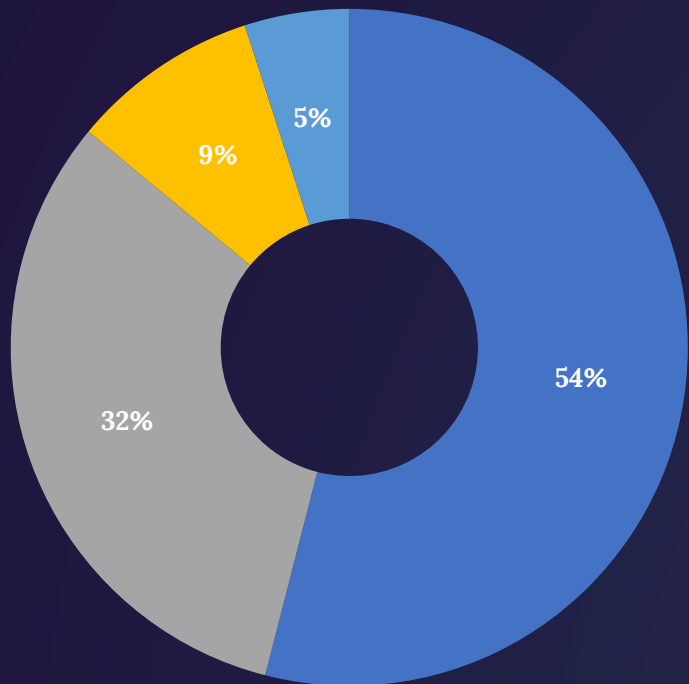
- Menor a 30 días
- Menor a 90 días
- Menor a 180 días
- Menor a 365 días
- Mayor a 365 días

S.G.R.	Menor a 30 días	Menor a 90 días	Menor a 180 días	Menor a 365 días	Mayor a 365 días
ACINDAR PYMES S.G.R.	2%	24%	12%	8%	55%
AFB AVALES S.G.R.	32%	68%	0%	0%	0%
AFFIDAVIT S.G.R.	0%	0%	0%	89%	10%
AFIANZAR S.G.R.	84%	8%	0%	0%	7%
AGROAVAL S.G.R.	0%	0%	98%	0%	1%
ALIANZA S.G.R.	49%	12%	13%	17%	8%
ARGENPYMES S.G.R.	19%	10%	35%	18%	18%
ARGENTINA CIUDAD S.G.R.	0%	0%	0%	0%	0%
AVAL AR S.G.R.	0%	0%	0%	1%	99%
AVAL FEDERAL S.G.R.	0%	0%	25%	36%	38%
AVAL FERTIL S.G.R.	0%	0%	1%	1%	98%
AVAL GANADERO S.G.R.	49%	0%	27%	22%	2%
AVAL RURAL S.G.R.	3%	4%	0%	29%	63%
AVALES DEL CENTRO S.G.R.	0%	43%	0%	0%	56%
AVALUAR S.G.R.	0%	0%	1%	0%	99%
CAMPO AVAL S.G.R.	0%	0%	29%	38%	33%
CARDINAL S.G.R.	0%	0%	0%	0%	100%
CONAVAL S.G.R.	0%	0%	0%	0%	100%
CONFIABLES S.G.R.	0%	2%	3%	6%	89%
CREAR S.G.R.	10%	0%	24%	65%	0%
CRECER S.G.R.	0%	70%	4%	1%	25%
CUYO AVAL S.G.R.	0%	0%	14%	57%	29%
DON MARIO S.G.R.	0%	40%	19%	33%	8%
EVOLUCION S.G.R.	0%	0%	0%	0%	0%
FID AVAL S.G.R.	27%	0%	5%	16%	52%
FIDEM S.G.R.	0%	1%	1%	73%	25%
FINTECH S.G.R.	0%	22%	24%	24%	30%
GARANTIAS BIND S.G.R.	7%	7%	15%	39%	33%
GARANTIZAR S.G.R.	7%	17%	13%	22%	41%
INNOVA S.G.R.	3%	7%	11%	48%	30%
INTEGRA PYMES S.G.R.	0%	1%	1%	6%	91%
INTERVALES S.G.R.	0%	0%	0%	100%	0%
INTERGARANTIAS S.G.R.	0%	0%	0%	100%	0%
MILLS S.G.R.	10%	33%	1%	11%	45%
MOVIL S.G.R.	35%	3%	11%	6%	45%
NEUQUEN PYMES S.G.R.	9%	9%	5%	11%	65%
PATAGONIA S.G.R.	0%	0%	0%	0%	0%
PODER S.G.R.	0%	0%	0%	0%	100%
POTENCIAR S.G.R.	26%	9%	27%	25%	13%
PROMOVER S.G.R.	0%	0%	0%	0%	0%
PYME AVAL S.G.R.	0%	0%	8%	8%	84%
RESILIENCIA S.G.R.	5%	8%	11%	60%	17%
RIG AVALES S.G.R.	0%	73%	4%	0%	23%
SEGURO AVAL S.G.R.	0%	0%	0%	0%	0%
SOLIDUM S.G.R.	0%	61%	0%	23%	16%
TREND S.G.R.	0%	0%	0%	49%	51%
UNION S.G.R.	0%	0%	0%	55%	45%
TOTAL	8%	14%	16%	26%	36%

Garantías Otorgadas: 2023 YTD vs. 2024 YTD

S.G.R.	GARANTÍAS OTORGADAS 2023 YTD		GARANTÍAS OTORGADAS 2024 YTD		GARANTÍAS OTORGADAS DEL MES	
	MONTO	CANTIDAD	MONTO	CANTIDAD	MONTO OCTUBRE	CANTIDAD OCTUBRE
ACINDAR PYMES S.G.R.	\$ 83.509.606.836	13.552	\$ 304.313.714.365	16.393	\$ 41.666.715.666	1.224
AFB AVALES S.G.R.	\$ 874.060.855	812	\$ 13.543.403.624	2.346	\$ 1.887.512.408	296
AFFIDAVIT S.G.R.	\$ 4.011.611.251	1.429	\$ 14.105.381.836	1.411	\$ 1.411.986.213	122
AFIANZAR S.G.R.	\$ 1.804.987.469	754	\$ 9.371.371.125	634	\$ 189.717.071	27
AGROAVAL S.G.R.	\$ 4.890.646.736	398	\$ 9.623.097.758	167	\$ 2.057.936.800	39
ALFA PYME S.G.R.	\$ 2.970.730.857	468	\$ 4.544.532.735	168	\$ -	0
ALIANZA S.G.R.	\$ 1.082.045.784	1.883	\$ 25.185.104.776	773	\$ 2.113.322.000	58
AMERICANA DE AVALES S.G.R.	\$ 860.332.659	197	\$ 4.760.973.732	304	\$ -	0
ARGENPYMES S.G.R.	\$ 82.477.378.953	16.424	\$ 260.190.650.552	14.178	\$ 49.970.289.572	2.126
ARGENTINA CIUDAD S.G.R.	\$ -	0	\$ 7.429.937.357	255	\$ 3.615.000.000	46
AVAL AR S.G.R.	\$ 2.102.996.682	1.126	\$ 26.182.662.091	2.160	\$ 5.240.368.930	206
AVAL FEDERAL S.G.R.	\$ 8.916.606.733	2.753	\$ 21.636.497.504	2.496	\$ 2.513.998.500	189
AVAL FERTIL S.G.R.	\$ 5.713.911.289	1.044	\$ 13.673.237.169	769	\$ 1.343.308.010	51
AVAL GANADERO S.G.R.	\$ 4.383.244.526	943	\$ 32.988.263.693	1.209	\$ 7.267.498.637	178
AVAL RURAL S.G.R.	\$ 10.013.456.780	2.301	\$ 31.996.411.433	2.467	\$ 4.520.825.042	174
AVALES DEL CENTRO S.G.R.	\$ 6.227.998.780	3.453	\$ 25.835.798.760	4.965	\$ 4.541.840.081	396
AVALUAR S.G.R.	\$ 4.122.099.637	2.217	\$ 12.844.086.951	1.949	\$ 1.667.770.554	229
CAMPO AVAL S.G.R.	\$ 6.196.322.689	1.505	\$ 13.081.322.108	1.471	\$ 1.231.850.000	137
CARDINAL S.G.R.	\$ -	0	\$ -	0	\$ -	0
CONAVAL S.G.R.	\$ 4.498.750.771	810	\$ 20.637.857.842	1.270	\$ 2.798.792.194	141
CONFIABLES S.G.R.	\$ 223.932.716	301	\$ 4.797.820.530	568	\$ 894.894.571	68
CREAR S.G.R.	\$ 933.679.807	510	\$ 10.798.023.801	1.234	\$ 70.250.000	16
CRECER S.G.R.	\$ 20.146.979.234	6.539	\$ 69.352.799.667	6.819	\$ 10.588.040.759	893
CUYO AVAL S.G.R.	\$ 4.758.686.531	954	\$ 12.488.636.065	983	\$ 2.376.178.517	127
DON MARIO S.G.R.	\$ 13.425.452.422	1.496	\$ 14.545.322.183	338	\$ 4.930.885.905	99
EVOLUCION S.G.R.	\$ -	0	\$ 8.744.935.091	590	\$ 2.299.401.506	120
FID AVAL S.G.R.	\$ 3.162.501.479	1.442	\$ 10.604.243.003	1.193	\$ 1.342.571.123	154
FIDEM S.G.R.	\$ 5.637.429.564	1.996	\$ 19.444.600.484	1.985	\$ 3.194.499.194	239
FINTECH S.G.R.	\$ 28.908.964.417	2.525	\$ 133.808.190.608	4.726	\$ 16.780.960.365	637
GARANTIAS BIND S.G.R.	\$ 24.963.385.948	4.367	\$ 110.206.072.784	5.708	\$ 20.263.559.017	649
GARANTIZAR S.G.R.	\$ 109.278.582.931	22.356	\$ 642.540.629.133	37.578	\$ 102.721.880.769	3.810
INNOVA S.G.R.	\$ 9.698.904.743	3.458	\$ 33.114.754.637	2.882	\$ 7.285.136.790	417
INTEGRA PYMES S.G.R.	\$ 7.499.750.997	2.916	\$ 30.809.929.852	4.081	\$ 5.400.162.710	579
INTERAVALES S.G.R.	\$ 1.304.916	12	\$ -	0	\$ -	0
INTERGARANTIAS S.G.R.	\$ 1.304.916	12	\$ -	0	\$ -	0
MILLS S.G.R.	\$ 4.284.384.408	1.915	\$ 16.492.784.546	2.351	\$ 2.639.573.295	275
MOVIL S.G.R.	\$ 11.292.882.517	3.734	\$ 48.654.597.325	3.686	\$ 10.599.303.592	341
NEUQUEN PYMES S.G.R.	\$ 1.400.635.652	1.189	\$ 8.920.415.086	1.536	\$ 3.608.197.054	313
PATAGONIA S.G.R.	\$ -	0	\$ 85.000.000	13	\$ 42.000.000	9
PODER S.G.R.	\$ 270.798.508	329	\$ 10.439.518.075	587	\$ 2.600.466.412	52
POTENCIAR S.G.R.	\$ 55.010.725.321	10.194	\$ 151.892.672.358	9.398	\$ 58.163.196.792	1.659
PROMOVER S.G.R.	\$ 2.374.890.792	571	\$ 10.148.395.070	723	\$ 1.654.168.506	114
PYME AVAL S.G.R.	\$ 2.914.205.005	1.027	\$ 8.165.900.754	648	\$ 3.153.297.071	201
RESILIENCIA S.G.R.	\$ 1.840.165.273	939	\$ 8.635.124.902	1.605	\$ 1.464.327.580	168
RIG AVALES S.G.R.	\$ 1.914.833.343	1.677	\$ 6.826.954.492	1.614	\$ 930.493.187	154
SEGURO AVAL S.G.R.	\$ -	0	\$ -	0	\$ -	0
SOLIDUM S.G.R.	\$ 2.784.967.243	561	\$ 6.704.416.147	458	\$ 942.163.315	60
TREND S.G.R.	\$ 2.619.265.063	1.899	\$ 15.192.511.735	1.755	\$ 2.671.697.946	138
UNION S.G.R.	\$ 3.698.547.328	1.087	\$ 13.753.425.754	1.412	\$ 2.299.991.755	191
TOTAL	\$ 553.703.950.361	126.075	\$ 2.259.111.979.494	149.856	\$ 402.956.029.411	17.122

Garantías Otorgadas 2024 YTD: por tipo

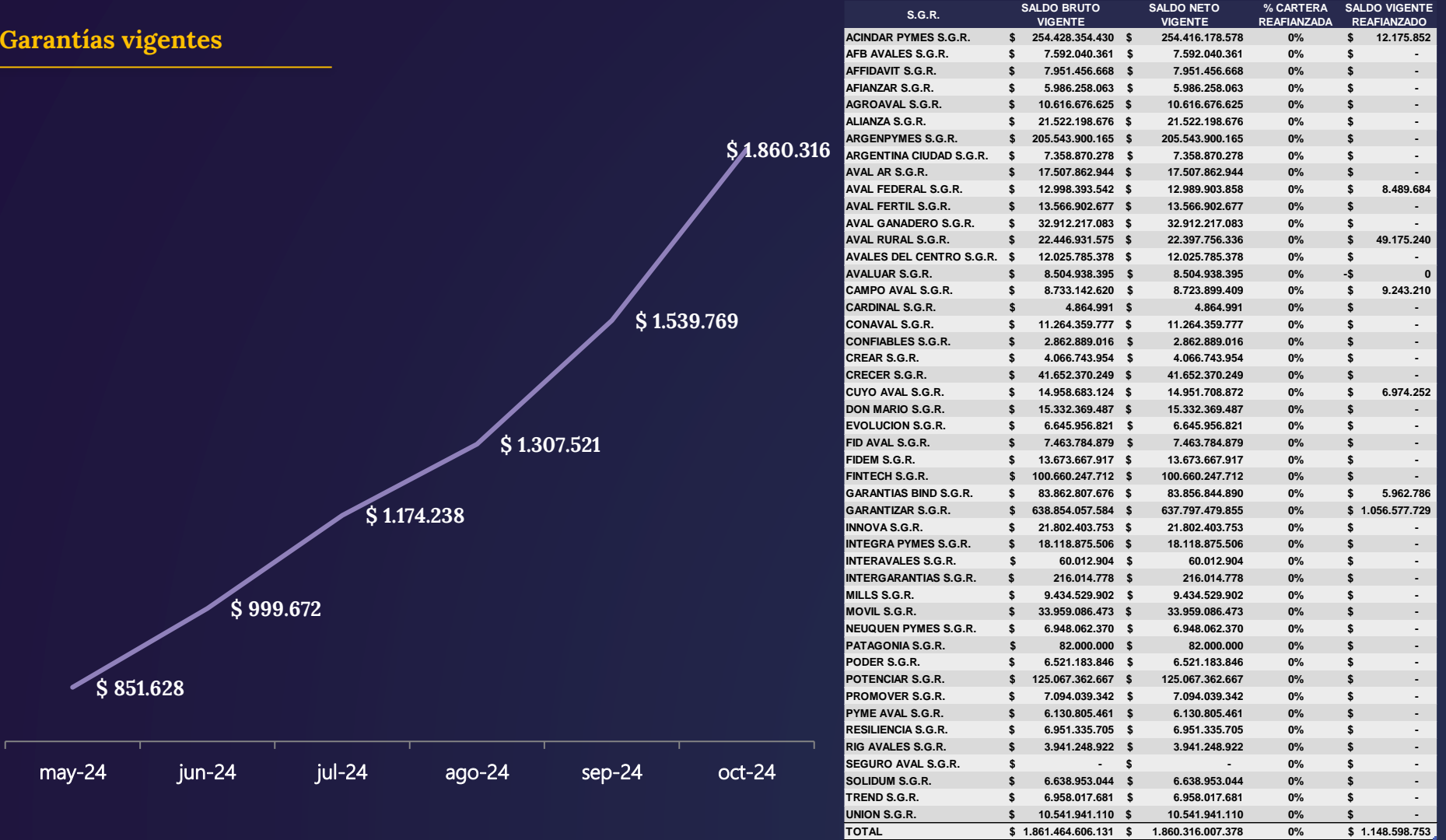


■ PRÉSTAMO BANCARIO
 ■ CHEQUE DE PAGO DIFERIDO
 ■ PAGARÉ BURSÁTIL
 ■ OTRAS

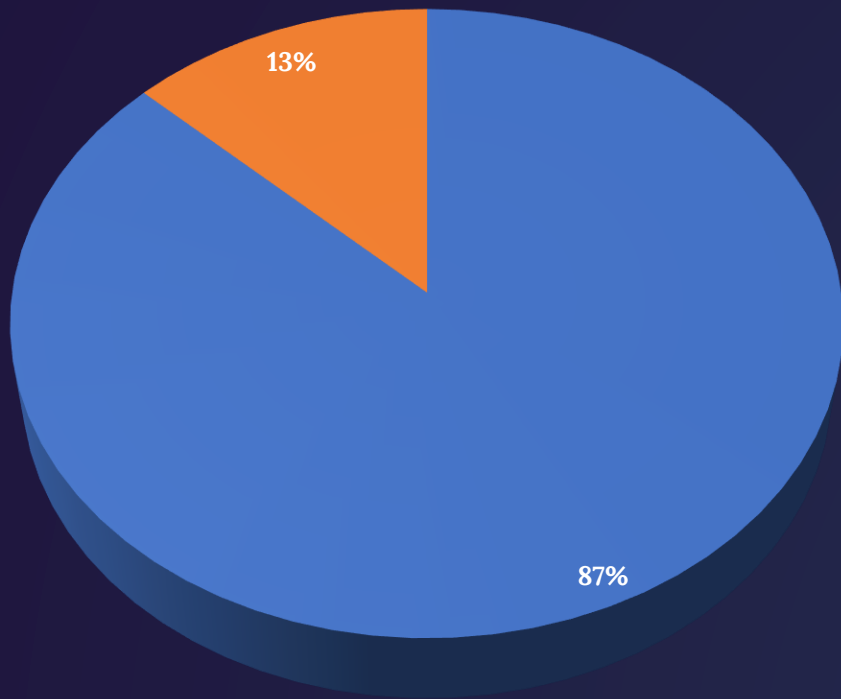
S.G.R.	PRÉSTAMO BANCARIO	FINANCIERAS - PÚBLICAS	CHEQUE DE PAGO DIFERIDO	PAGARÉ BURSÁTIL	OTRAS
ACINDAR PYMES S.G.R.	53%	0%	28%	5%	14%
AFB AVALES S.G.R.	34%	0%	60%	6%	0%
AFFIDAVIT S.G.R.	38%	0%	60%	1%	1%
AFIANZAR S.G.R.	20%	0%	42%	37%	0%
AGROAVAL S.G.R.	2%	0%	1%	96%	0%
ALFA PYME S.G.R.	39%	0%	51%	10%	0%
ALIANZA S.G.R.	99%	0%	1%	0%	0%
AMERICANA DE AVALES S.G.R.	19%	0%	70%	11%	0%
ARGENPYMES S.G.R.	39%	0%	44%	11%	6%
ARGENTINA CIUDAD S.G.R.	87%	0%	13%	0%	0%
AVAL AR S.G.R.	30%	0%	47%	16%	6%
AVAL FEDERAL S.G.R.	40%	0%	57%	3%	0%
AVAL FERTIL S.G.R.	13%	0%	19%	52%	16%
AVAL GANADERO S.G.R.	60%	0%	23%	17%	0%
AVAL RURAL S.G.R.	27%	0%	43%	20%	9%
AVALES DEL CENTRO S.G.R.	20%	0%	77%	3%	0%
AVALUAR S.G.R.	30%	3%	54%	13%	0%
CAMPO AVAL S.G.R.	28%	0%	64%	6%	2%
CARDINAL S.G.R.	0%	0%	0%	0%	0%
CONAVAL S.G.R.	41%	0%	23%	3%	33%
CONFIABLES S.G.R.	33%	1%	63%	2%	0%
CREAR S.G.R.	0%	0%	39%	44%	17%
CRECER S.G.R.	28%	0%	65%	6%	0%
CUYO AVAL S.G.R.	70%	5%	12%	11%	2%
DON MARIO S.G.R.	21%	0%	26%	53%	0%
EVOLUCION S.G.R.	1%	0%	39%	60%	0%
FID AVAL S.G.R.	30%	0%	53%	12%	4%
FIDEM S.G.R.	43%	0%	50%	7%	0%
FINTECH S.G.R.	89%	0%	9%	2%	0%
GARANTIAS BIND S.G.R.	53%	0%	32%	12%	3%
GARANTIZAR S.G.R.	76%	0%	20%	1%	2%
INNOVA S.G.R.	42%	0%	55%	3%	0%
INTEGRA PYMES S.G.R.	31%	0%	59%	10%	1%
INTERAVALES S.G.R.	0%	0%	0%	0%	0%
INTERGARANTIAS S.G.R.	0%	0%	0%	0%	0%
MILLS S.G.R.	43%	0%	57%	0%	0%
MOVIL S.G.R.	52%	0%	40%	5%	3%
NEUQUEN PYMES S.G.R.	48%	0%	48%	4%	1%
PATAGONIA S.G.R.	0%	0%	100%	0%	0%
PODER S.G.R.	38%	0%	23%	39%	0%
POTENCIAR S.G.R.	31%	0%	28%	24%	18%
PROMOVER S.G.R.	37%	0%	41%	21%	1%
PYME AVAL S.G.R.	0%	2%	60%	38%	0%
RESILIENCIA S.G.R.	47%	0%	44%	9%	0%
RIG AVALES S.G.R.	20%	0%	65%	14%	0%
SEGURO AVAL S.G.R.	0%	0%	0%	0%	0%
SOLIDUM S.G.R.	4%	1%	19%	70%	6%
TREND S.G.R.	36%	0%	59%	5%	0%
UNION S.G.R.	48%	0%	44%	8%	0%
TOTAL	54%	0%	32%	9%	5%

Garantías vigentes

Millones



Garantías vigentes: porcentaje de saldo por moneda



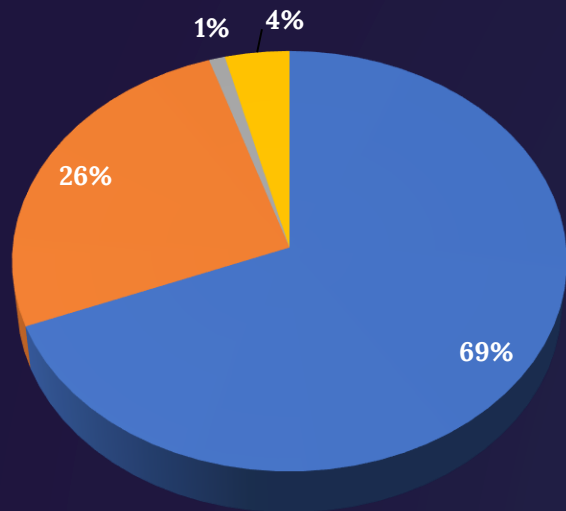
■ % DEL SALDO EN PESOS ■ % DEL SALDO EN DÓLARES

SGR	% DEL SALDO	
	EN PESOS	EN DÓLARES
ACINDAR PYMES S.G.R.	90%	10%
AFB AVALES S.G.R.	94%	6%
AFFIDAVIT S.G.R.	98%	2%
AFIANZAR S.G.R.	100%	0%
AGROAVAL S.G.R.	4%	96%
ALIANZA S.G.R.	100%	0%
ARGENPYMES S.G.R.	82%	18%
ARGENTINA CIUDAD S.G.R.	100%	0%
AVAL AR S.G.R.	69%	31%
AVAL FEDERAL S.G.R.	91%	9%
AVAL FERTIL S.G.R.	18%	82%
AVAL GANADERO S.G.R.	75%	25%
AVAL RURAL S.G.R.	56%	44%
AVALES DEL CENTRO S.G.R.	93%	7%
AVALUAR S.G.R.	79%	21%
CAMPO AVAL S.G.R.	86%	14%
CARDINAL S.G.R.	100%	0%
CONAVAL S.G.R.	97%	3%
CONFIABLES S.G.R.	96%	4%
CREAR S.G.R.	29%	71%
CRECER S.G.R.	92%	8%
CUYO AVAL S.G.R.	83%	17%
DON MARIO S.G.R.	47%	53%
EVOLUCION S.G.R.	62%	38%
FID AVAL S.G.R.	73%	27%
FIDEM S.G.R.	86%	14%
FINTECH S.G.R.	96%	4%
GARANTIAS BIND S.G.R.	77%	23%
GARANTIZAR S.G.R.	95%	5%
INNOVA S.G.R.	91%	9%
INTEGRA PYMES S.G.R.	86%	14%
INTERAVALES S.G.R.	100%	0%
INTERGARANTIAS S.G.R.	100%	0%
MILLS S.G.R.	93%	7%
MOVIL S.G.R.	92%	8%
NEUQUEN PYMES S.G.R.	98%	2%
PATAGONIA S.G.R.	100%	0%
PODER S.G.R.	67%	33%
POTENCIAR S.G.R.	70%	30%
PROMOVER S.G.R.	73%	27%
PYME AVAL S.G.R.	63%	37%
RESILIENCIA S.G.R.	86%	14%
RIG AVALES S.G.R.	71%	29%
SEGURO AVAL S.G.R.	0%	0%
SOLIDUM S.G.R.	25%	75%
TREND S.G.R.	91%	9%
UNION S.G.R.	89%	11%
TOTAL	87%	13%

Garantías vigentes: por tipo de acreedor y por banco



Tipo de Acreedor



BANCARIAS

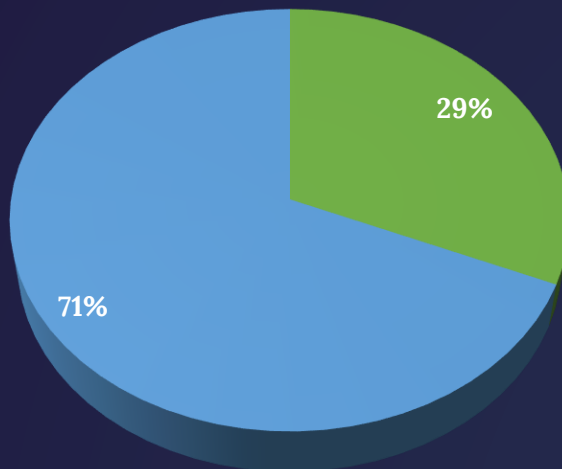
MERCADO DE VALORES

PÚBLICAS

OTRAS



Por Banco

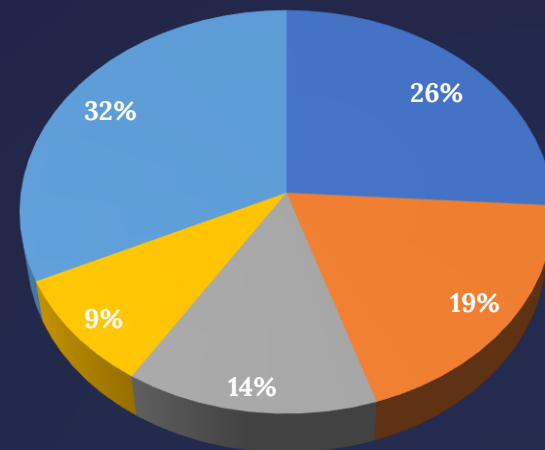


PÚBLICO

PRIVADO



Distribución por Banco



BANCO DE GALICIA Y BUENOS AIRES S.A.

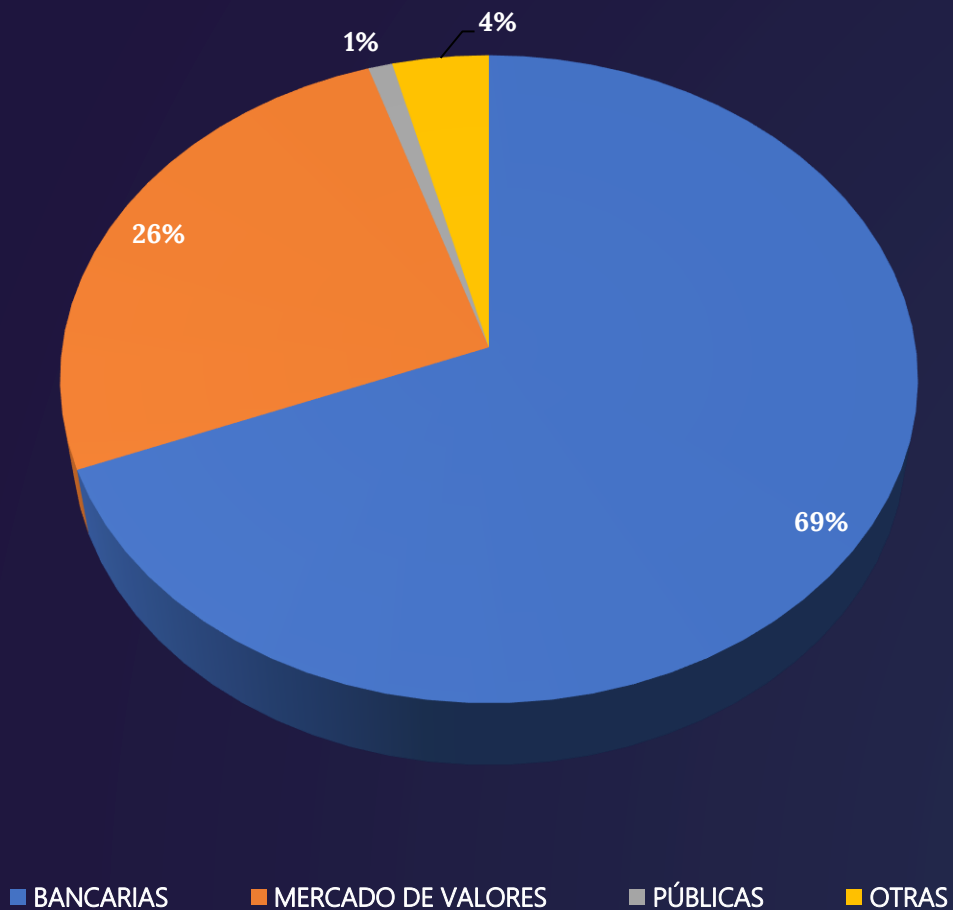
BANCO DE LA NACIÓN ARGENTINA

BANCO SANTANDER S.A.

BBVA BANCO FRANCÉS S.A.

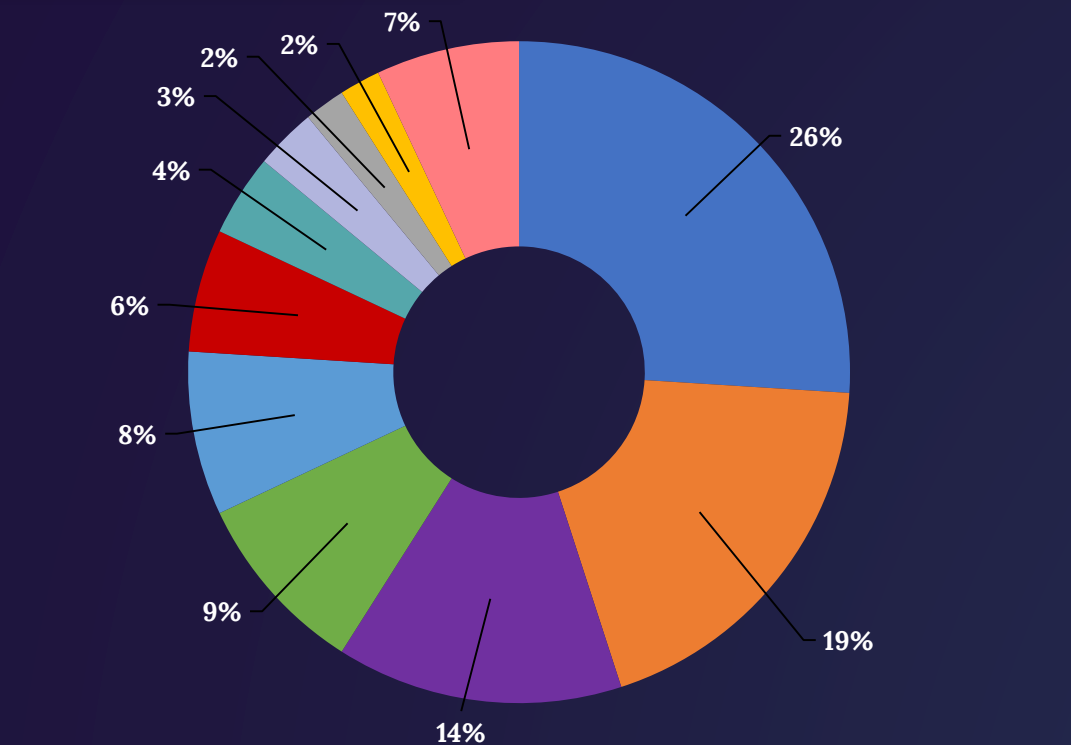
RESTO

Garantías vigentes: por tipo de acreedor y SGR



S.G.R.	BANCARIAS	MERCADO DE VALORES		PÚBLICAS	OTRAS
		DE VALORES			
ACINDAR PYMES S.G.R.	69%	20%		0%	10%
AFB AVALES S.G.R.	58%	40%		2%	0%
AFFIDAVIT S.G.R.	59%	39%		2%	1%
AFIANZAR S.G.R.	31%	65%		4%	0%
AGROVAL S.G.R.	4%	95%		2%	0%
ALIANZA S.G.R.	100%	0%		0%	0%
ARGENPYMES S.G.R.	54%	41%		2%	3%
ARGENTINA CIUDAD S.G.R.	87%	13%		0%	0%
AVAL AR S.G.R.	45%	48%		1%	7%
AVAL FEDERAL S.G.R.	66%	30%		2%	2%
AVAL FERTIL S.G.R.	13%	68%		1%	17%
AVAL GANADERO S.G.R.	65%	34%		1%	0%
AVAL RURAL S.G.R.	40%	58%		1%	1%
AVALES DEL CENTRO S.G.R.	46%	52%		3%	0%
AVALUAR S.G.R.	46%	48%		5%	0%
CAMPO AVAL S.G.R.	53%	46%		1%	0%
CARDINAL S.G.R.	100%	0%		0%	0%
CONAVAL S.G.R.	73%	20%		1%	7%
CONFIALES S.G.R.	57%	32%		1%	0%
CREAR S.G.R.	0%	94%		6%	0%
CRECER S.G.R.	49%	49%		1%	0%
CUYO AVAL S.G.R.	70%	17%		12%	1%
DON MARIO S.G.R.	26%	73%		1%	0%
EVOLUCION S.G.R.	1%	99%		0%	0%
FID AVAL S.G.R.	43%	54%		3%	0%
FIDEM S.G.R.	60%	39%		1%	0%
FINTECH S.G.R.	90%	10%		0%	0%
GARANTIAS BIND S.G.R.	65%	34%		0%	0%
GARANTIZAR S.G.R.	87%	10%		1%	1%
INNOVA S.G.R.	63%	36%		1%	0%
INTEGRA PYMES S.G.R.	51%	47%		2%	0%
INTERVALES S.G.R.	2%	0%		98%	0%
INTERGARANTIAS S.G.R.	67%	0%		32%	0%
MILLS S.G.R.	70%	29%		0%	1%
MOVIL S.G.R.	76%	21%		1%	2%
NEUQUEN PYMES S.G.R.	64%	35%		2%	0%
PATAGONIA S.G.R.	0%	100%		0%	0%
PODER S.G.R.	47%	49%		4%	0%
POTENCIAR S.G.R.	36%	47%		0%	17%
PROMOVER S.G.R.	49%	51%		0%	0%
PYME AVAL S.G.R.	2%	92%		5%	0%
RESILIENCIA S.G.R.	62%	36%		1%	1%
RIG AVALES S.G.R.	37%	58%		5%	0%
SEGURO AVAL S.G.R.	0%	0%		0%	0%
SOLIDUM S.G.R.	5%	91%		3%	2%
TREND S.G.R.	59%	39%		2%	0%
UNION S.G.R.	64%	34%		2%	0%
TOTAL	69%	26%		1%	4%

Garantías vigentes: por acreedor bancario

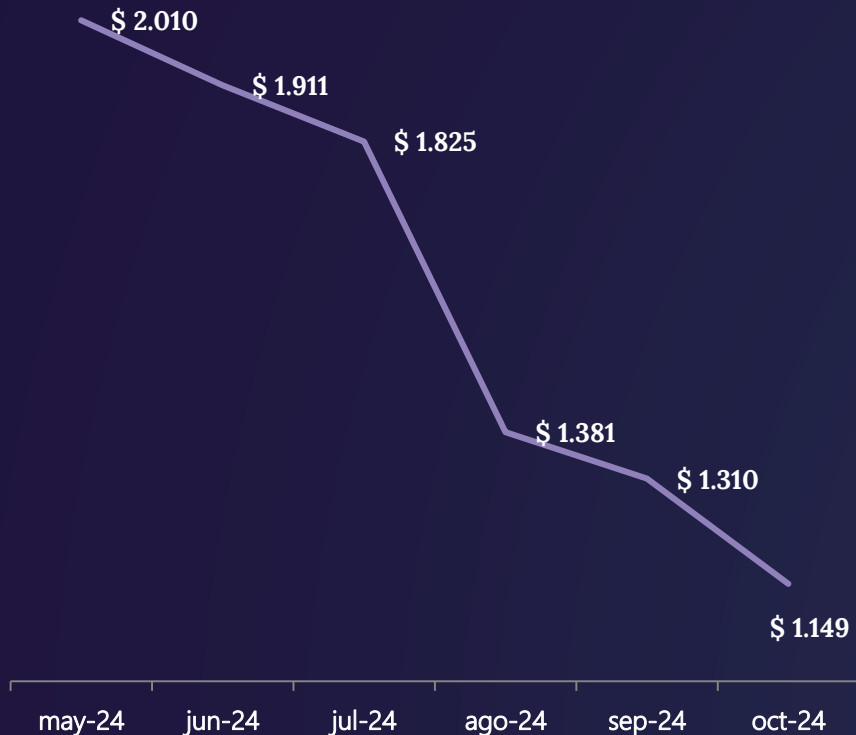


■ BANCO DE GALICIA Y BUENOS AIRES S.A.	■ BANCO DE LA NACIÓN ARGENTINA
■ BANCO SANTANDER S.A.	■ BBVA BANCO FRANCÉS S.A.
■ BANCO MACRO S.A.	■ BANCO DE LA CIUDAD DE BUENOS AIRES
■ HSBC BANK ARGENTINA S.A.	■ BANCO DE INVERSIÓN Y COMERCIO EXTERIOR S.A.
■ BANCO PATAGONIA S.A.	■ BANCO SUPERVIELLE S.A.
■ RESTO	

ACREEDORES BANCARIOS	SALDO BRUTO VIGENTE	APORTES VIGENTES EN EL FDR DE SGR	% DEL SALDO BRUTO
BANCO DE GALICIA Y BUENOS AIRES S.A.	\$ 329.686.915.841	\$ 27.592.079.137	25,7%
BANCO DE LA NACIÓN ARGENTINA	\$ 237.956.917.717	\$ 87.226.964.253	18,6%
BANCO SANTANDER S.A.	\$ 184.271.188.373	\$ 60.112.658.283	14,4%
BANCO MACRO S.A.	\$ 103.702.505.427	\$ 24.203.125.501	8,1%
BANCO DE INVERSIÓN Y COMERCIO EXTERIOR S.A.	\$ 32.334.889.816	\$ 693.300.055	2,5%
BANCO DE LA CIUDAD DE BUENOS AIRES	\$ 76.969.643.391	\$ 6.213.890.203	6,0%
HSBC BANK ARGENTINA S.A.	\$ 54.970.811.322	\$ -	4,3%
BBVA BANCO FRANCÉS S.A.	\$ 112.246.691.947	\$ 1.000.000.000	8,8%
BANCO PATAGONIA S.A.	\$ 30.765.448.080	\$ 4.280.381.166	2,4%
BANCO SUPERVIELLE S.A.	\$ 20.346.097.662	\$ 6.667.116.000	1,6%
BANCO HIPOTECARIO S.A.	\$ 9.618.217.970	\$ -	0,8%
BANCO DE LA PROVINCIA DE CÓRDOBA S.A.	\$ 9.967.537.510	\$ 3.639.848.734	0,8%
BANCO ITAÚ ARGENTINA S.A.	\$ 9.865.258.042	\$ -	0,8%
BANCO CREDICOOP COOPERATIVO LTDO.	\$ 10.216.174.528	\$ -	0,8%
BANCO DE LA PROVINCIA DE BUENOS AIRES	\$ 4.807.443.698	\$ -	0,4%
BANCO COMAFI S.A.	\$ 3.384.229.990	\$ 10.460.425.228	0,3%
BANCO INDUSTRIAL S.A.	\$ 17.678.199.477	\$ 66.318.296.156	1,4%
BANCO DE LA PAMPA S.E.M.	\$ 2.432.146.033	\$ 861.054.742	0,2%
ICBC S.A.	\$ 1.633.204.784	\$ 1.699.060.328	0,1%
BANCO PROVINCIA DEL NEUQUÉN S.A.	\$ 7.092.306.928	\$ -	0,6%
NUEVO BANCO DE SANTA FE S.A.	\$ 2.507.067.602	\$ -	0,2%
BANCO DE SAN JUAN S.A.	\$ 2.140.067.196	\$ -	0,2%
BANCO DEL CHUBUT S.A.	\$ 535.082.541	\$ 965.795.383	0,0%
BANCO DEL SOL S.A.	\$ 12.030.855.196	\$ -	0,9%
BANCO DE CORRIENTES S.A.	\$ 326.571.969	\$ 135.000.000	0,0%
NUEVO BANCO DEL CHACO S.A.	\$ 298.778.724	\$ 619.322.193	0,0%
NUEVO BANCO DE LA RIOJA S.A.	\$ 234.537.779	\$ 247.889.820	0,0%
NUEVO BANCO DE ENTRE RÍOS S.A.	\$ 129.332.857	\$ 110.000.000	0,0%
BANCO CMF S.A.	\$ -	\$ 999.999.999	0,0%
BANCO MERIDIAN S.A.	\$ -	\$ -	0,0%
CITIBANK S.A.	\$ 2.500.000	\$ -	0,0%
BANCO MUNICIPAL DE ROSARIO	\$ 1.367.802	\$ 732.133.489	0,0%
BANCO PROVINCIA DE TIERRA DEL FUEGO	\$ -	\$ -	0,0%
BANCO DE COMERCIO S.A.	\$ 5.612.639	\$ 2.299.999.999	0,0%
BANCO BICA S.A.	\$ 1.234.484	\$ -	0,0%
BANCO DE FORMOSA S.A.	\$ -	\$ 637.131.169	0,0%
BANCO COINAG S.A.	\$ 29.244.679	\$ 492.978.981	0,0%
BANCO DE SERVICIOS Y TRANSACCIONES S.A.	\$ 1.195.000.000	\$ 12.172.800.095	0,1%
BANCO DE SANTA CRUZ S.A.	\$ -	\$ -	0,0%
BANCO MARIVA S.A.	\$ 1.603.991.948	\$ 1.323.602.172	0,1%
BANCO MASVENTAS S.A.	\$ -	\$ -	0,0%
BANCO JULIO S.A.	\$ -	\$ -	0,0%
BANCO COLUMBIA S.A.	\$ 91.366.447	\$ 4.000.000.000	0,0%
WILOBANK S.A.	\$ -	\$ -	0,0%
BANCO DINO S.A.	\$ 40.000.000	\$ 50.000.000	0,0%
TOTAL	\$ 1.281.118.440.400	\$ 325.754.853.087	100%

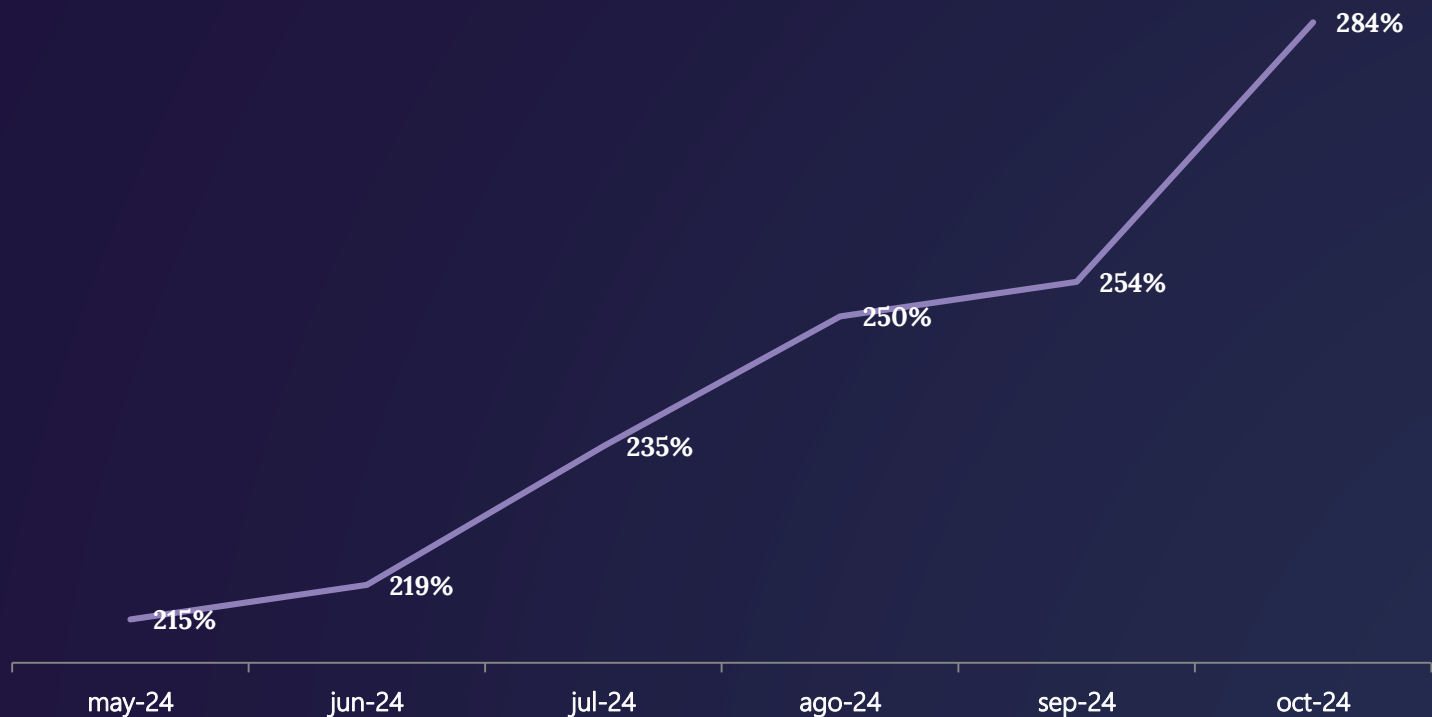
Garantías reafianzadas

Millones



S.G.R.	SALDO VIGENTE REAFIANZADO	CANTIDAD DE GARANTÍAS VIGENTES REAFIANZADAS
ACINDAR PYMES S.G.R.	\$ 12.175.852	4
AFFIDAVIT S.G.R.	\$ -	0
AGROAVAL S.G.R.	\$ -	0
ARGENPYMES S.G.R.	\$ -	0
AVAL FEDERAL S.G.R.	\$ 8.489.684	3
AVAL FERTIL S.G.R.	\$ -	0
AVAL RURAL S.G.R.	\$ 49.175.240	184
AVALES DEL CENTRO S.G.R.	\$ -	0
AVALUAR S.G.R.	-\$ 0	0
CAMPO AVAL S.G.R.	\$ 9.243.210	2
CARDINAL S.G.R.	\$ -	0
CRECER S.G.R.	\$ -	0
CUYO AVAL S.G.R.	\$ 6.974.252	24
GARANTIAS BIND S.G.R.	\$ 5.962.786	29
GARANTIZAR S.G.R.	\$ 1.056.577.729	866
INTEGRA PYMES S.G.R.	\$ -	0
INTERGARANTIAS S.G.R.	\$ -	0
MOVIL S.G.R.	\$ -	0
PODER S.G.R.	\$ -	0
POTENCIAR S.G.R.	\$ -	0
PROMOVER S.G.R.	\$ -	0
PYME AVAL S.G.R.	\$ -	0
RESILIENCIA S.G.R.	\$ -	0
UNION S.G.R.	\$ -	0
TOTAL	\$ 1.148.598.753	1.112

Apalancamiento



Variación mensual: 12%

Variación anual: -11%

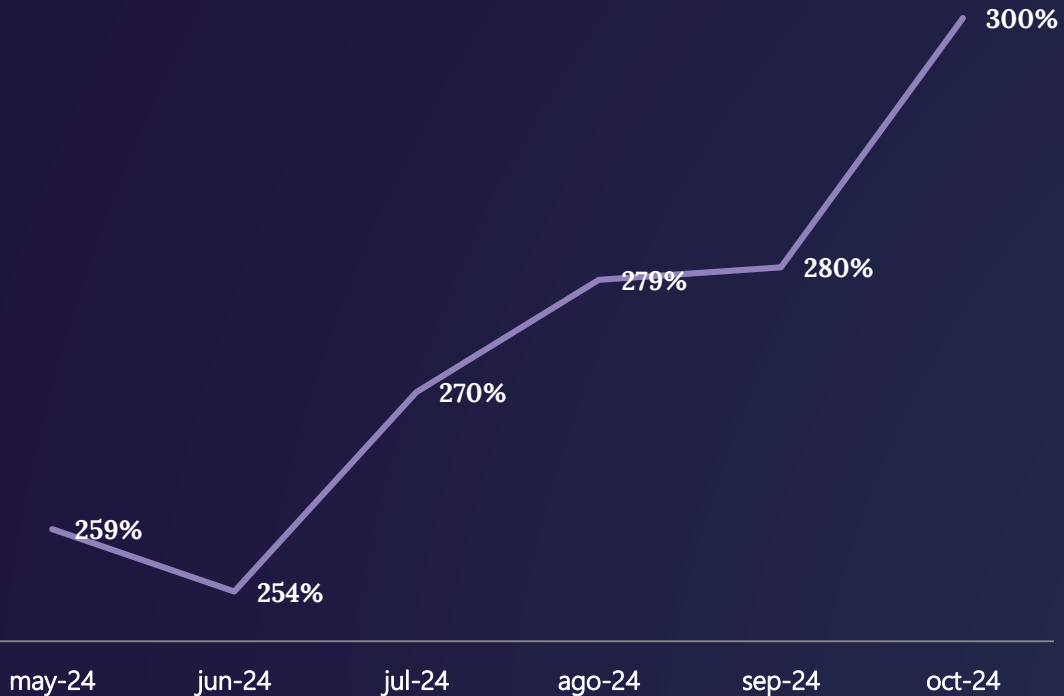
S.G.R. APALANCAMIENTO NETO

ACINDAR PYMES S.G.R.	275%
AFB AVALES S.G.R.	330%
AFFIDAVIT S.G.R.	223%
AFIANZAR S.G.R.	258%
AGROAVAL S.G.R.	329%
ALIANZA S.G.R.	292%
ARGENTINAPYMES S.G.R.	303%
ARGENTINA CIUDAD S.G.R.	316%
AVAL AR S.G.R.	289%
AVAL FEDERAL S.G.R.	246%
AVAL FERTIL S.G.R.	153%
AVAL GANADERO S.G.R.	297%
AVAL RURAL S.G.R.	169%
AVALES DEL CENTRO S.G.R.	199%
AVALUAR S.G.R.	190%
CAMPO AVAL S.G.R.	108%
CARDINAL S.G.R.	5%
CONAVAL S.G.R.	224%
CONFIABLES S.G.R.	123%
CREAR S.G.R.	188%
CRECER S.G.R.	296%
CUYO AVAL S.G.R.	309%
DON MARIO S.G.R.	181%
EVOLUCION S.G.R.	285%
FID AVAL S.G.R.	332%
FIDEM S.G.R.	279%
FINTECH S.G.R.	314%
GARANTIAS BIND S.G.R.	304%
GARANTIZAR S.G.R.	319%
INNOVA S.G.R.	277%
INTEGRA PYMES S.G.R.	303%
INTERAVALES S.G.R.	-
INTERGARANTIAS S.G.R.	-
MILLS S.G.R.	227%
MOVIL S.G.R.	312%
NEUQUEN PYMES S.G.R.	299%
PATAGONIA S.G.R.	10%
PODER S.G.R.	280%
POTENCIAR S.G.R.	275%
PROMOVER S.G.R.	304%
PYME AVAL S.G.R.	296%
RESILIENCIA S.G.R.	302%
RIG AVALES S.G.R.	172%
SEGURO AVAL S.G.R.	0%
SOLIDUM S.G.R.	153%
TREND S.G.R.	301%
UNION S.G.R.	169%
TOTAL	284%

Para el caso de las Sociedades "INTERAVALES S.G.R." e "INTERGARANTIAS S.G.R." no fue posible calcular la ratio de Apalancamiento.

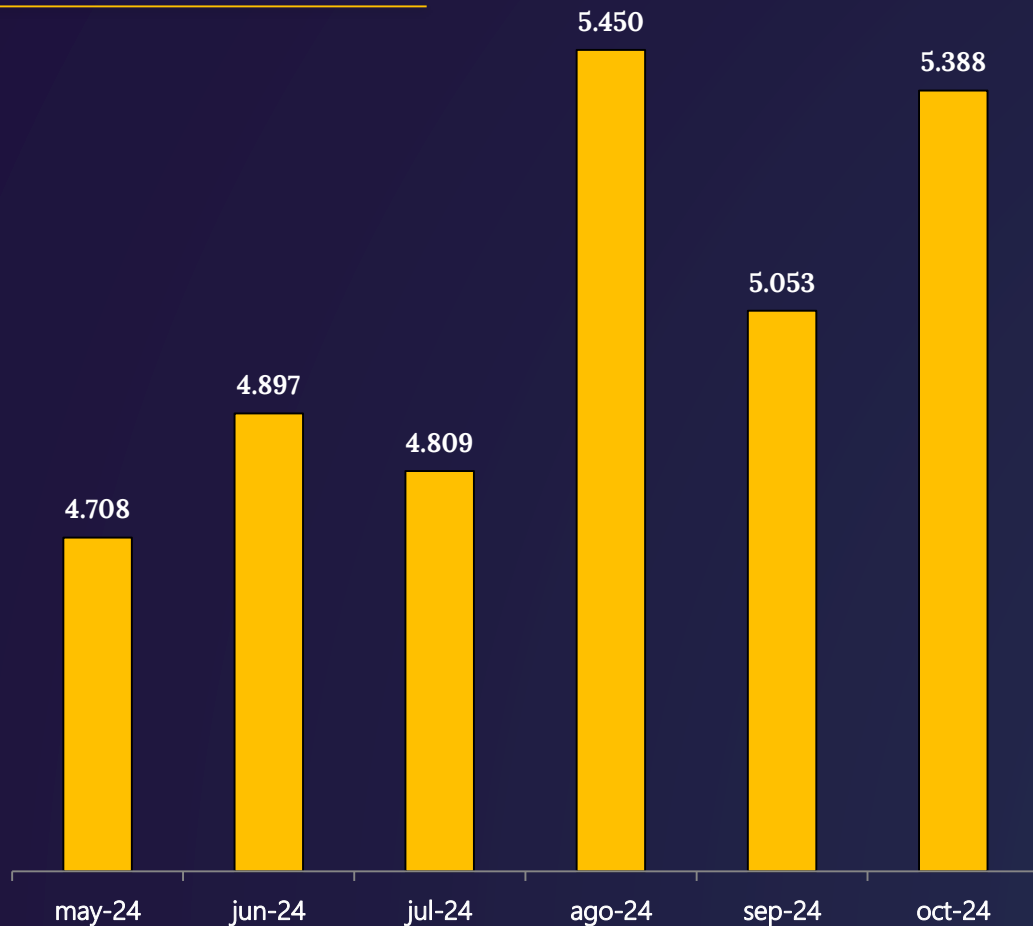
Para el caso de la Sociedad "CARDINAL S.G.R." se destaca que la SGR no se encuentra operativa.

Grado de Utilización del FDR (GDU)



S.G.R.	ÚLTIMO AÑO	ÚLTIMO SEMESTRE	ÚLTIMO TRIMESTRE	MES
ACINDAR PYMES S.G.R.	461%	401%	367%	404%
AFB AVALES S.G.R.	212%	283%	399%	450%
AFFIDAVIT S.G.R.	308%	346%	376%	309%
AFIANZAR S.G.R.	270%	329%	382%	376%
AGROAVAL S.G.R.	317%	232%	241%	296%
ALIANZA S.G.R.	255%	319%	352%	333%
ARGENPYMES S.G.R.	416%	328%	338%	405%
ARGENTINA CIUDAD S.G.R.	133%	266%	316%	467%
AVAL AR S.G.R.	300%	319%	301%	333%
AVAL FEDERAL S.G.R.	337%	320%	307%	335%
AVAL FERTIL S.G.R.	419%	284%	237%	168%
AVAL GANADERO S.G.R.	421%	377%	390%	416%
AVAL RURAL S.G.R.	292%	196%	158%	174%
AVALES DEL CENTRO S.G.R.	312%	257%	206%	234%
AVALUAR S.G.R.	414%	410%	435%	342%
CAMPO AVAL S.G.R.	376%	380%	342%	165%
CARDINAL S.G.R.	4%	3%	2%	2%
CONAVAL S.G.R.	262%	208%	204%	244%
CONFIABLES S.G.R.	272%	118%	157%	208%
CREAR S.G.R.	233%	251%	264%	230%
CRECER S.G.R.	349%	305%	319%	381%
CUYO AVAL S.G.R.	536%	523%	544%	527%
DON MARIO S.G.R.	572%	235%	151%	176%
EVOLUCION S.G.R.	139%	276%	313%	248%
FID AVAL S.G.R.	283%	323%	374%	411%
FIDEM S.G.R.	353%	308%	365%	422%
FINTECH S.G.R.	288%	305%	352%	344%
GARANTIAS BIND S.G.R.	341%	243%	286%	351%
GARANTIZAR S.G.R.	574%	549%	615%	600%
INNOVA S.G.R.	384%	337%	377%	445%
INTEGRA PYMES S.G.R.	342%	273%	292%	378%
INTERAVALES S.G.R.	44%	43%	42%	41%
INTERGARANTIAS S.G.R.	61%	48%	44%	41%
MILLS S.G.R.	326%	311%	319%	287%
MOVIL S.G.R.	412%	374%	347%	474%
NEUQUEN PYMES S.G.R.	237%	246%	318%	370%
PATAGONIA S.G.R.	1%	1%	3%	7%
PODER S.G.R.	226%	249%	283%	310%
POTENCIAR S.G.R.	482%	381%	298%	309%
PROMOVER S.G.R.	204%	240%	310%	371%
PYME AVAL S.G.R.	230%	232%	234%	255%
RESILIENCIA S.G.R.	405%	400%	461%	515%
RIG AVALES S.G.R.	199%	226%	262%	230%
SEGURO AVAL S.G.R.	0%	0%	0%	0%
SOLIDUM S.G.R.	439%	308%	157%	169%
TREND S.G.R.	199%	231%	247%	276%
UNION S.G.R.	426%	402%	396%	270%
TOTAL	299%	276%	287%	300%

MiPyMEs asistidas



S.G.R.	PYMES ASISTIDAS 2023 YTD	PYMES ASISTIDAS 2024 YTD	PYMES ASISTIDAS ÚLTIMO AÑO	NUEVAS PYME ASISTIDAS ÚLTIMO AÑO
ACINDAR PYMES S.G.R.	4.575	5.437	6.705	2.274
AFB AVALES S.G.R.	116	313	354	62
AFFIDAVIT S.G.R.	152	216	252	64
AFIANZAR S.G.R.	216	188	246	52
AGROAVAL S.G.R.	253	122	149	46
ALFA PYME S.G.R.	110	78	123	10
ALIANZA S.G.R.	95	697	1.051	602
AMERICANA DE AVALES S.G.R.	54	71	177	10
ARGENPYMES S.G.R.	3.971	2.271	3.181	1.350
ARGENTINA CIUDAD S.G.R.	0	218	218	93
AVAL AR S.G.R.	135	248	287	61
AVAL FEDERAL S.G.R.	412	288	346	47
AVAL FERTIL S.G.R.	276	120	132	8
AVAL GANADERO S.G.R.	291	413	432	161
AVAL RURAL S.G.R.	768	398	475	65
AVALES DEL CENTRO S.G.R.	281	276	314	55
AVALUAR S.G.R.	283	202	246	38
CAMPO AVAL S.G.R.	312	191	217	17
CARDINAL S.G.R.	0	0	0	0
CONAVAL S.G.R.	258	400	415	163
CONFIABLES S.G.R.	140	98	131	39
CREAR S.G.R.	162	371	428	82
CRECER S.G.R.	620	847	931	303
CUYO AVAL S.G.R.	273	176	232	69
DON MARIO S.G.R.	416	103	133	16
EVOLUCION S.G.R.	0	141	141	36
FID AVAL S.G.R.	204	157	203	32
FIDEM S.G.R.	276	231	248	31
FINTECH S.G.R.	1.666	3.210	3.222	2.034
GARANTIAS BIND S.G.R.	1.254	1.536	1.760	611
GARANTIZAR S.G.R.	7.690	13.256	14.033	9.207
INNOVA S.G.R.	368	275	302	46
INTEGRA PYMES S.G.R.	322	310	344	41
INTERAVALES S.G.R.	10	0	1	0
INTERGARANTIAS S.G.R.	10	0	1	0
MILLS S.G.R.	244	207	228	16
MOVIL S.G.R.	458	540	595	174
NEUQUEN PYMES S.G.R.	179	152	162	38
PATAGONIA S.G.R.	0	3	3	1
PODER S.G.R.	148	315	346	62
POTENCIAR S.G.R.	2.553	2.773	2.820	947
PROMOVER S.G.R.	95	120	175	49
PYME AVAL S.G.R.	218	130	166	27
RESILIENCIA S.G.R.	173	264	280	73
RIG AVALES S.G.R.	170	142	176	42
SEGURO AVAL S.G.R.	0	0	0	0
SOLIDUM S.G.R.	242	120	149	33
TREND S.G.R.	120	175	214	35
UNION S.G.R.	250	286	321	69
TOTAL (*)	21.196	28.539	31.614	18.314

(*) Los montos totales contienen MiPyMEs del Sistema de SGR sin repetir.

MiPyMEs con garantías vigentes



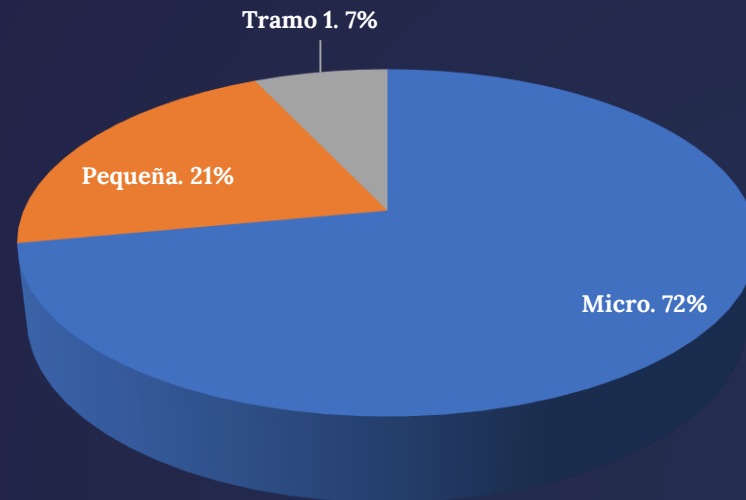
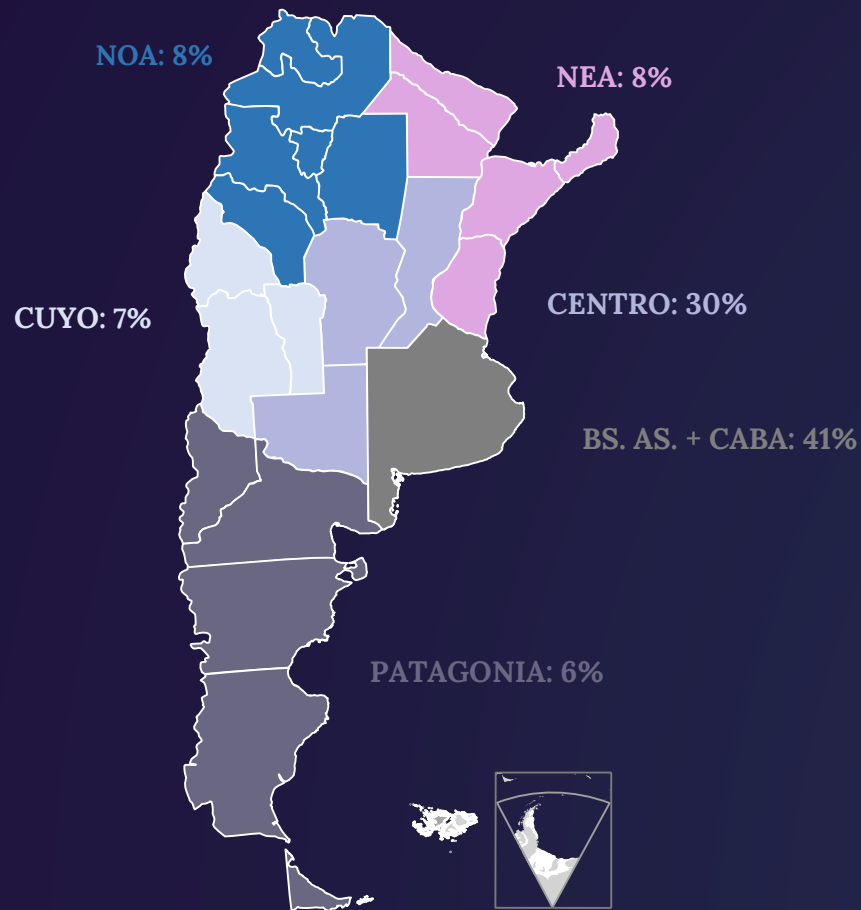
Variación mensual: +4%

Variación interanual: +22%

S.G.R.	PYMES CON GARANTÍAS VIGENTES	CANTIDAD DE GARANTÍAS VIGENTES
ACINDAR PYMES S.G.R.	7.798	12.426
AFB AVALES S.G.R.	343	880
AFFIDAVIT S.G.R.	407	839
AFIANZAR S.G.R.	468	737
AGROAVAL S.G.R.	407	535
ALIANZA S.G.R.	912	988
ARGENPYMES S.G.R.	3.706	8.440
ARGENTINA CIUDAD S.G.R.	217	245
AVAL AR S.G.R.	397	1.024
AVAL FEDERAL S.G.R.	625	1.298
AVAL FERTIL S.G.R.	380	809
AVAL GANADERO S.G.R.	697	1.347
AVAL RURAL S.G.R.	639	1.348
AVALES DEL CENTRO S.G.R.	481	1.518
AVALUAR S.G.R.	535	1.117
CAMPO AVAL S.G.R.	465	927
CARDINAL S.G.R.	8	8
CONAVAL S.G.R.	274	559
CONFIABLES S.G.R.	444	726
CREAR S.G.R.	416	703
CRECER S.G.R.	1.163	3.057
CUYO AVAL S.G.R.	715	1.283
DON MARIO S.G.R.	398	723
EVOLUCION S.G.R.	120	360
FID AVAL S.G.R.	401	816
FIDEM S.G.R.	494	1.244
FINTECH S.G.R.	2.906	3.620
GARANTIAS BIND S.G.R.	1.907	3.349
GARANTIZAR S.G.R.	23.687	36.844
INNOVA S.G.R.	565	1.535
INTEGRA PYMES S.G.R.	614	1.851
INTERAVALES S.G.R.	154	198
INTERGARANTIAS S.G.R.	206	270
MILLS S.G.R.	235	812
MOVIL S.G.R.	936	1.800
NEUQUEN PYMES S.G.R.	463	1.023
PATAGONIA S.G.R.	2	10
PODER S.G.R.	515	643
POTENCIAR S.G.R.	2.519	4.627
PROMOVER S.G.R.	142	346
PYME AVAL S.G.R.	495	883
RESILIENCIA S.G.R.	389	808
RIG AVALES S.G.R.	381	797
SEGURO AVAL S.G.R.	0	0
SOLIDUM S.G.R.	337	662
TREND S.G.R.	335	699
UNION S.G.R.	593	1.113
TOTAL (*)	40.538	105.847

(*) Los montos totales contienen MiPyMEs del Sistema de SGR sin repetir.

MiPyMEs con garantías vigentes: distribución por región, tramo y sector



Información adicional



Audidores Externos



Inscripción como Preferidas A



Calificaciones de Riesgo

S.G.R.	AUDITORES	PREFERIDAS A	CALIFICACIONES				MOODY'S	PRORATINGS	
			EVALUADORA LATINOAMERICANA		FIX SCR			UNTRF (ACR UP)	Corto
			Corto	Largo	Corto	Largo		Corto	Largo
ACINDAR PYMES S.G.R.	Crowe	Preferidas A			A1	AA-		AAA.ar/EST	
AFB AVALES S.G.R.	Cdro Sebastian P. Massun	Preferidas A					A		
AFFIDAVIT S.G.R.	Crowe	Preferidas A						A+.ar/EST	
AFIANZAR S.G.R.	Claudio Feced	Preferidas A						A.ar/EST	
AGROAVAL S.G.R.	KPMG	Preferidas A			A1+	AA			
ALIANZA S.G.R.	Bértora y Asoc. S.R.L.	Preferidas A	AA-	A+					
ARGENPYMES S.G.R.	Crowe	Preferidas A						AA+.ar/EST	
ARGENTINA CIUDAD S.G.R.	Bourgeat Cardinale Quintian & Asociados	Preferidas A	A-	A-					
AVAL AR S.G.R.	ÁLVAREZ ROPERTI VENEGAS	Preferidas A						A+.ar/EST	
AVAL FEDERAL S.G.R.	RSM AR SRL	Preferidas A			A2	A			
AVAL FERTIL S.G.R.	Crowe	Preferidas A						A+.ar/EST	
AVAL GANADERO S.G.R.	PICCARDO & CIA	Preferidas A			A1	A+			
AVAL RURAL S.G.R.	Bértora y Asoc. S.R.L.	Preferidas A						AA.ar/EST	
AVALES DEL CENTRO S.G.R.	CR. Daniel Alejandro Altamirano	Preferidas A	AA-	A+	A2	BBB+			
AVALUAR S.G.R.	Maghini Verónica Andrea	Preferidas A	A+	A					
CAMPO AVAL S.G.R.	Alaluf y Asociados	Preferidas A			A1	A+			
CARDINAL S.G.R.	CR. Daniel Alejandro Altamirano	Preferidas A							
CONAVAL S.G.R.	Estudio Piccardo & Cia	Preferidas A						A.ar/EST	
CONFIABLES S.G.R.	Dra. Silvia Travella	Preferidas A					A		
CREAR S.G.R.	Daniel Montiel e Ismael Gonzalez	Preferidas A						A-.ar/EST	
CRECER S.G.R.	Marcelo H. Navone	Preferidas A			A2	A-			
CUYO AVAL S.G.R.	Dr. Eduardo Fierro	Preferidas A			A2	A-			
DON MARIO S.G.R.	Pistrelli, Henry Martin & Asoc.	Preferidas A			A1+	AA			
EVOLUCION S.G.R.	Brea Solans y Asociados	Preferidas A			A3	BBB+			
FID AVAL S.G.R.	Dr. Carlos Alberto Vinci	Preferidas A						A.ar/EST	A1 A
FIDEM S.G.R.	Cr. Juan Pablo Barriola	Preferidas A	AA-	A+					
FINTECH S.G.R.	Lisicki, Litvin y asociados	Preferidas A			A1+	AA			
GARANTIAS BIND S.G.R.	BDO	Preferidas A			A1+	AA			
GARANTIZAR S.G.R.	BDO	Preferidas A			A1+	AA			
INNOVA S.G.R.	Cr. Juan Pablo Barriola	Preferidas A	AA	AA-	-	-			
INTEGRA PYMES S.G.R.	Bértora y Asoc. S.R.L.	Preferidas A			A2	BBB+			
INTERVALES S.G.R.	Iglesias y Escobar S.R.L.	Preferidas A							
INTERGARANTIAS S.G.R.	Jose Luis Serpa	Preferidas A							
MILLS S.G.R.	Martinez de Orta & Asociados	Preferidas A			A3	BBB			
MOVIL S.G.R.	Bourgeat Cardinale Quintian & Asociados	Preferidas A						AA-.ar/EST	
NEUQUEN PYMES S.G.R.	Bértora y Asoc. S.R.L.	Preferidas A						BBB+.ar/EST	
PATAGONIA S.G.R.		Preferidas A	BBB+	BBB+					
PODER S.G.R.	Piccardo & Cia	Preferidas A					A-		
POTENCIAR S.G.R.	Estudio Piccardo & Cia	Preferidas A	AA+	AA				AA+.ar/EST	
PROMOVER S.G.R.	Estudio Piccardo & Cia	Preferidas A						A-.ar/EST	
PYME AVAL S.G.R.	Claudio Feced Abal	Preferidas A						BBB.ar/POS	
RESILIENCIA S.G.R.	La Vista Casal S.A.	Preferidas A					AA		
RIG AVALES S.G.R.	Bértora y Asoc. S.R.L.	Preferidas A	AA-	A+					
SEGURO AVAL S.G.R.		Preferidas A						BBB-.ar/EST	
SOLIDUM S.G.R.	Felcaro, Roldan Y Asociados	Preferidas A			A1	A			
TREND S.G.R.	La Vista Casal S.A.	Preferidas A			A1	A			
UNION S.G.R.	Bértora y Asoc. S.R.L.	Preferidas A	AA-	A+					

Contactos comerciales

S.G.R.	CONTACTO COMERCIAL	TELÉFONO	WEB
ACINDAR PYMES S.G.R.	comunicacion@acindarpymes.com.ar	(011) 4121-2200	www.acindarpymes.com.ar
AFB AVALES S.G.R.	silvia.miori@afbavales.com.ar / alejandra.prino@afbavales.com.ar	(11) 3454-9209 / (3447) 418874	
AFFIDAVIT S.G.R.	affidavit.sgr@affidavit-sgr.com.ar	(011) 7079-7878	www.affidavit-sgr.com.ar
AFIANZAR S.G.R.	gz@afianzarsgr.com.ar	(011) 5218-4897/8/9	www.afianzarsgr.com
AGROAVAL S.G.R.	agroaval@agd.com.ar	(011) 4310-1800	www.agd.com.ar/es/agroaval-sgr
ALIANZA S.G.R.	creditos@alianzasgr.com.ar	(011) 3042-0528	www.alianzasgr.com.ar
ARGENPYMES S.G.R.	argenpymes@argenpymes.com.ar	(011) 6091-6000	www.argenpymes.com.ar
ARGENTINA CIUDAD S.G.R.	administracion@ciudadsgr.com.ar	(011) 1136871680	
AVAL AR S.G.R.	ivalente@avalarsgr.com.ar	(011) 2487-8464	avalarsgr.com.ar
AVAL FEDERAL S.G.R.	info@avalfederal.com.ar	(011) 7078-5200	www.avalfederal.com.ar
AVAL FERTIL S.G.R.	info@avalfertilsg.com.ar	(02273) 446000	www.avalfertil.com.ar
AVAL GANADERO S.G.R.	ca@avalganaderosgr.com	(011) 15-2256-7541	
AVAL RURAL S.G.R.	info@avalrural.com.ar	(011) 4468 - 8291	www.avalrural.com.ar
AVALES DEL CENTRO S.G.R.	sgr@avalesdelcentro.com / administracion@avalesdelcentro.com	(0351) 422-4230 (210/211)	www.bolsacba.com.ar/sgr
AVALUAR S.G.R.	avaluar@avaluar.com.ar	(011) 5256-0088/9	www.avaluar.com.ar
CAMPO AVAL S.G.R.	comercial@campoaval.com	(011) 4419-0896	www.campoaval.com
CONAVAL S.G.R.	info@conaval.com.ar	(011) 4311-4025	www.conaval.com.ar
CONFIABLES S.G.R.	confiables@gta.com.ar	(011) 4858-7900	
CREAR S.G.R.	comerciales@crearsgr.com.ar	(011) 4001-3195	
CRECER S.G.R.	info@crecersgr.com.ar	(011)4010-5700	www.crecersgr.com.ar
CUYO AVAL S.G.R.	info@cuyoaval.com.ar	(261) 2474561	www.cuyoaval.com.ar
DON MARIO S.G.R.	info@donmariosgr.com.ar	(011) 5230-2800	
EVOLUCION S.G.R.	info@evolucionsgr.com.ar	(011) 15-5511-0090	
FIDEM S.G.R.	lucas@fidemsg.com	(0351) 253-0352	www.fidem-sgr.com
FID AVAL S.G.R.	agranado@fidaval.com.ar	(011) 4028-0224	www.fidaval.com.ar
FINTECH S.G.R.	comercial@fintechsg.com.ar	(011) 3042-0528	www.fintechsg.com.ar
GARANTIAS BIND S.G.R.	comerciales@bindgarantias.com.ar	(011) 5238 0262	www.garantias.bind.com.ar/
GARANTIZAR S.G.R.	info@garantizar.com.ar	(011) 0800-222-4272	www.garantizar.com.ar
INNOVA S.G.R.	info@innovasgr.com	(011) 5833-7421, (011) 5561- 4261	www.innovasgr.com
INTEGRA PYMES S.G.R.	gbesana@integrापymes.com.ar / evaisman@integrापymes.com.ar	(011) 5272-1960/61/62	www.integrापymes.com.ar
INTERVALES S.G.R.	info@interavales.com.ar	(011) 4328-7187	
INTERGARANTIAS S.G.R.	esteban@intergarantias.com.ar	(011) 4394-4333	www.intergarantias.com.ar
MILLS S.G.R.	ollano@millscapitalgroup.com	(011) 3220-3660	www.millsg.com
MOVIL S.G.R.	administracion@movilsg.com.ar	(011) 3988-3983	movilsg.com.ar
NEUQUEN PYMES S.G.R.	clientes@neuquenpymes.com.ar	(0299) 409-2129	www.neuquenpymes.com.ar
PATAGONIA S.G.R.	administracion@patagoniasgr.com.ar		
PODER S.G.R.	manrique.confederar.nea@gmail.com	(0379) 154867073	www.conesgr.com
POTENCIAR S.G.R.	info@potenciarsgr.com.ar	(011) 0810-220-POTE (7683)	www.potenciarsgr.com.ar
PROMOVER S.G.R.	valentina.agote@promoversgr.com.ar / bruno.colombassi@promoversgr.com.ar	(011) 1554-664716 /(02395) 1540-7545	www.promoversgr.com.ar
PYME AVAL S.G.R.	argenpymes@argenpymes.com.ar	(011) 6091-6000	www.pymeaval.com
RESILIENCIA S.G.R.	comercial@resilienciasgr.com.ar	(02395) 45-1815	www.resilienciasgr.com.ar
RIG AVALES S.G.R.	info@rigavales.com	(011) 4850-3400	www.tuaval.com.ar
SEGURO AVAL S.G.R.	info@seguroaval.com.ar	(011) 6091-6000	
SOLIDUM S.G.R.	infosolidum@alz-agro.com.ar	(0341) 530-0806	www.solidum.com.ar
TREND S.G.R.	garantias@trendsg.com.ar	(011) 5032-0770	www.trendsg.com.ar
UNION S.G.R.	union@unionsgr.com.ar	(011) 4328-9505	www.unionsgr.com.ar

Muchas gracias



**Ministerio
de Economía**
República Argentina

Secretaría de la Pequeña y
Mediana Empresa, Emprendedores
y Economía del Conocimiento

