

INFORME PARA EL CIUDADANO

Síntesis de: Ingresos, Egresos, Financiamiento y Balance General
del Gobierno Nacional en el 2023



PRESIDENCIA DE LA NACIÓN

Ministerio de Economía

Secretaría de Hacienda

Subsecretaría de Presupuesto

Contaduría General de la Nación

AUTORIDADES

PRESIDENTE DE LA NACIÓN ARGENTINA
DR. JAVIER GERARDO MILEI

JEFE DE GABINETE DE MINISTROS
DR. GUILLERMO ALBERTO FRANCOS

MINISTRO DE ECONOMÍA
LIC. LUIS ANDRÉS CAPUTO

SECRETARIO DE HACIENDA
LIC. CARLOS JORGE GUBERMAN

SUBSECRETARIO DE PRESUPUESTO
LIC. CARLOS FABIÁN SGARBI

CONTADOR GENERAL DE LA NACIÓN
DR. CÉSAR SERGIO DURO

Presentación

Estimado ciudadano:

Este resumen tiene como objeto difundir de manera sencilla y precisa, los aspectos fundamentales de los resultados de la gestión del Gobierno Nacional durante el año fiscal, en este caso se analiza el Ejercicio 2023.

En un marco de transparencia y de rendición de cuentas el Gobierno Nacional pone a su disposición esta información con el fin de la evaluación y rendición de las cuentas públicas, brindando los elementos que permitan una interpretación adecuada de las mismas, promoviendo la participación y fomentando el control ciudadano.

Para ello, tomamos como base el documento “Cuenta de Inversión”, que es el informe mediante el cual el Poder Ejecutivo Nacional rinde cuentas anualmente- antes del 30 de junio del año siguiente al que se informa- ante el Honorable Congreso Nacional, según lo establece la Constitución Nacional de la República Argentina.

Como se dijo, este informe pretende mostrar las cifras más importantes de la ejecución presupuestaria contable a fin que el lector tenga una visión global de la situación económico financiera del Sector Público Nacional no Financiero, razón por la cual para un análisis más detallado puede consultar tanto la Cuenta de Inversión como su Resumen o el Informe de Gestión para el Ciudadano en la página web de la Contaduría General de la Nación (C.G.N) <https://www.argentina.gob.ar/economia/sechacienda/cgn> donde obran las respectivas carpetas.

El presente resumen complementa no solo la citada cuenta sino también el sitio “Presupuesto Abierto” del Ministerio de Economía <https://www.presupuestoabierto.gob.ar/sici/home>, en el cual la C.G.N. actualiza diariamente la ejecución presupuestaria de los recursos y gastos de la Administración Nacional.

Introducción

1. ¿Qué es la Cuenta de Inversión?

Es la rendición de cuentas que anualmente el Poder Ejecutivo Nacional presenta al Poder Legislativo acerca de cuáles fueron los ingresos, los gastos y cuál fue el endeudamiento, para cumplir el plan de gobierno aprobado en la Ley de Presupuesto. Incluye a los Estados Contables del Sector Público Nacional.

2. ¿Quién controla la Cuenta de Inversión?

Es sometida al análisis, revisión y control de la Auditoría General de la Nación, que es el Organismo técnico dependiente del Poder Legislativo, a fin de su tratamiento permitiendo al ciudadano evaluar la gestión financiera del Estado.

3. Resultados de la Administración Nacional¹

En millones de \$

Concepto	2023	2022
Resultado primario	-5.531.982,62	-2.915.619,22
Intereses	3.424.405,03	1.568.139,55
Resultado Financiero	-8.956.387,65	-4.483.758,77

El Resultado Primario es el total de recursos menos el total de gastos (excluidos los intereses de la deuda) y constituye un indicador del resultado financiero atribuible a la gestión del ejercicio, sin considerar la incidencia del costo del financiamiento de años anteriores.

En el ejercicio fiscal 2023, dicho resultado fue negativo en \$ 5.531.982,62 millones, lo que implica un deterioro en la variación del 89,74% respecto del ejercicio 2022.

El resultado primario deficitario representa el 2,91% en términos del PIB², incrementándose respecto a 2022.

¹ Administración Nacional está conformada por las Jurisdicciones y Entidades de la Administración Nacional, Organismos Descentralizados y las Instituciones de la Seguridad Social.

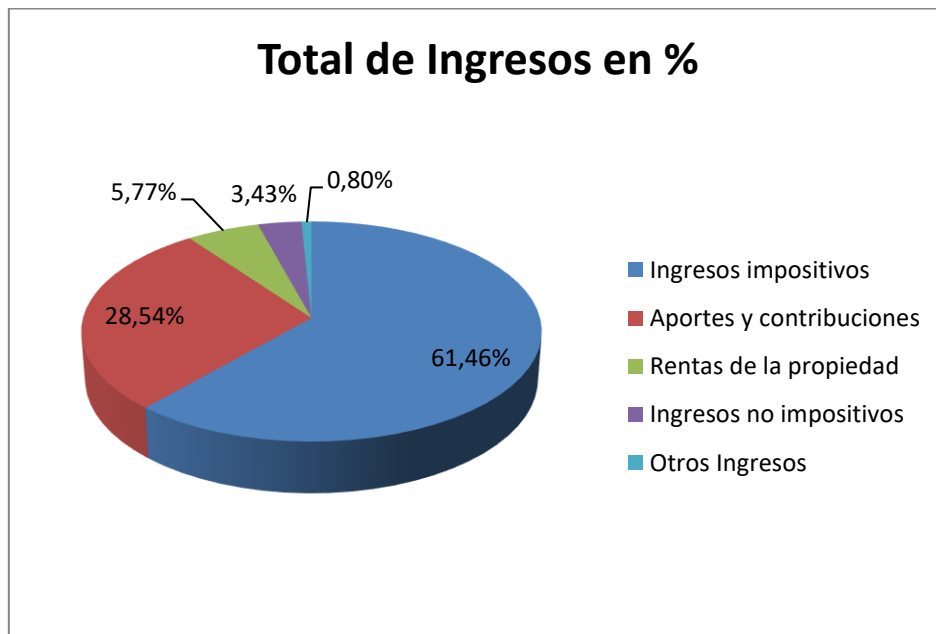
² Fuente www.indec.gov.ar, Series trimestrales de oferta y demanda globales. base 2004 - PIB a precios corrientes 2023, \$ 189.780.357 millones. -dato extraído el 26/03/2024.

Comprendiendo los intereses, el resultado financiero negativo asciende a \$ 8.956.387,65 millones, equivalente al 4,72% del PIB, incrementando la situación deficitaria respecto de 2022, en 99,75%. Los citados intereses devengados en el ejercicio en curso totalizan la suma de \$ 3.424.405,03 millones, representando el 1,80% del PIB.

Al comparar nominalmente el Resultado Financiero del ejercicio bajo análisis respecto del precedente, puede observarse un incremento del déficit de \$ 4.472.628,88 millones, mientras que se produjo un aumento en términos absolutos y porcentuales de los intereses de la deuda (\$ 1.856.265,48 millones; 118,37%).

4. Ingresos Totales

El total ingresado fue de \$ 29.069.101,42 millones. Los rubros de mayor relevancia financiera fueron los ingresos impositivos, los aportes y las contribuciones a la seguridad social, las rentas a la propiedad, los ingresos no impositivos y otros ingresos de menor incidencia en el total.



5. Recaudación tributaria

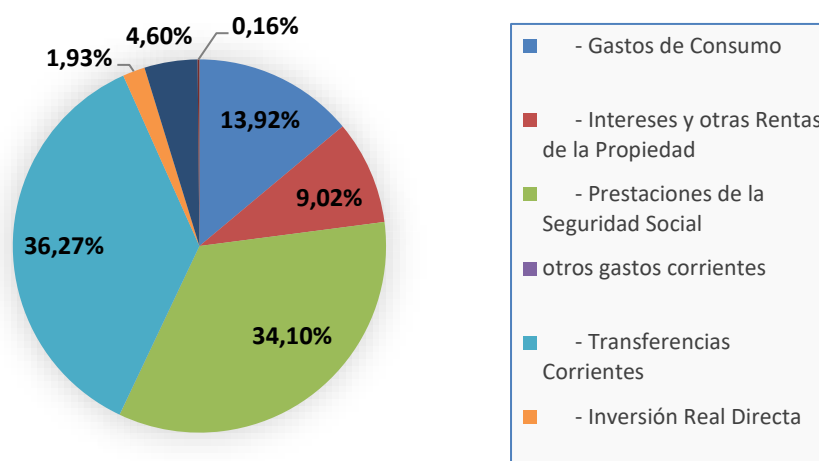
En millones de \$

Ingresos Tributarios	Recaudado
Impuesto al Valor Agregado	6.340.509,98
Débitos y Créditos en Cuentas Bancarias	3.007.929,16
Impuesto a las Ganancias	2.909.511,27
Sobre el Comercio Exterior	2.745.443,45
Impuesto País	1.090.885,07
Otros Ingresos Impositivos	853.516,31
Internos Unificados	381.348,40
Impuestos a los Bienes Personales	375.214,08
Combustibles Líquidos	162.029,20
TOTAL	17.866.386,94

6. Gastos totales

Ascendieron a \$ 38.025.489.07 millones. Su distribución en porcentaje por inciso es la siguiente:

Gastos totales en millones de pesos



El gasto de mayor relevancia financiera, con un 36,27% del total, correspondientes a Transferencias Corrientes, las de mayor magnitud corresponden al Sector Privado que alcanzaron la suma de \$ 8.202.953,30, la Administración Nacional de la Seguridad Social (ANSES) por el concepto de ayuda sociales a personas devengó \$ 2.898.766,15.

Entre las transferidas a Empresas Privadas, se destaca la efectuada a la Compañía Administradora del Mercado Mayorista Eléctrico S.A. (CAMMESA) cuyo monto ascendió a \$ 1.758.176,35 millones, con una incidencia del 100,00% del total transferido.

Respecto a las Prestaciones a la Seguridad Social se devengaron \$12.965.920,39 millones, en su mayoría fueron efectuadas por la ANSES, la cual ejecutó un 99,10% correspondiente a los diferentes tipos de pasividades que administra.

Dentro de los gastos por Intereses y otras rentas a la propiedad, los Intereses de la Deuda Pública devengados alcanzaron un total de \$ 3.424.405,03 millones (1,81% del PBI).

Se detalla a continuación la composición según tipo de moneda:

Descripción	En millones de pesos
Moneda Nacional	1.558.215,76
Moneda Extranjera	1.866.189,27

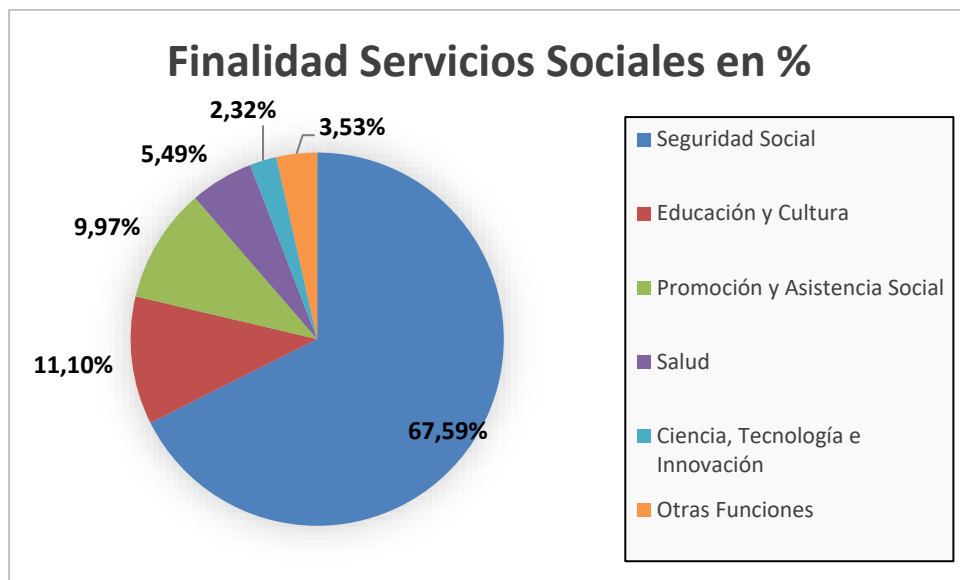
7. Gastos por Finalidad y Función

El total de gastos devengados por finalidad y función ascendieron a la suma de \$ 38.025.489,07 millones, su distribución por finalidad es la siguiente:

Finalidad	Descripción	Devengado	En millones de \$
			%
Servicios Sociales	Seguridad social, educación y cultura salud, promoción y asistencia social, etc.	24.845.207,07	65,34%
Servicios Económicos	Energía y minería, transporte, agroindustria, comunicaciones, medio ambiente, etc.	5.647.579,08	14,85%
Deuda Pública	Gastos destinados a atender los intereses y gastos de la deuda pública interna y externa.	3.472.800,84	9,13%
Administración Gubernamental	Acciones propias del Estado como: legislativa, justicia, relaciones interiores, exteriores, dirección superior ejecutiva, etc.	2.349.060,47	6,18%
Servicios de Defensa y Seguridad	Mantenimiento del orden público interno, defensa nacional, sistema penal e inteligencia.	1.710.841,61	4,50%

Servicios Sociales es la finalidad de mayor incidencia relativa con un 65,34% del gasto total.

La función de Seguridad Social representa el 67,59% de la Finalidad Servicios Sociales (jubilaciones, pensiones, asignaciones familiares, seguro de desempleo, etc.). Le sigue en importancia la función de Educación y Cultura con un 11,10%.



La finalidad Servicios Económicos explica un 14,85%, con un total de \$ 5.647.579,08 del gasto ejecutado por la Administración Nacional (la función “Energía, Combustibles y Minería” con un 56,75% y la función “Transporte” que representa el 30,04% del total).

La función Servicios de la Deuda Pública (intereses y gastos) alcanza el monto total de \$ 3.472.800,84 millones, representando el 9,13% del gasto total.

8. Deuda Pública³

La Deuda Pública Directa⁴, que es la asumida por la Administración Central, asciende a \$ 290.541.033,00 millones durante el ejercicio 2022. Su composición es la siguiente:

Deuda Directa Consolidada al año 2023	
Rubro de las operaciones	Monto en millones de pesos
Títulos Públicos	224.717.099,00
Préstamos externos	61.047.827,00
Préstamos internos	4.091.101,00
Documentos a pagar y otros	685.006,00
TOTAL	290.541.033,00

En cuanto a la Deuda Pública Indirecta, entendiéndola por ésta a la constituida por cualquier persona física o jurídica, pública o privada con el aval o garantía del Estado Nacional, la situación al cierre se expone a continuación:

Deuda Indirecta Consolidada al año 2023	
Concepto	Monto en millones de pesos
Títulos	3.766.456,00
Multilaterales	2.781.176,00
Proveedores	842.329,00
Banca Privada	489.421,00
Bilaterales	157.637,00
TOTAL	8.037.019,00

³ Las operaciones de crédito público deben estar autorizadas por la Ley de Presupuesto del año o en una Ley específica. Excepción: El Poder Ejecutivo Nacional puede formalizar operaciones de crédito público con los organismos financieros internacionales de los que la Nación forme parte. (artículo 60 de la Ley N° 24.156)

⁴ Deuda directa: su deudor principal es la Administración Central, a través del Ministerio de Economía (jurisdicción 90 - Servicio de la Deuda Pública), hasta el tope autorizado por la Ley de Presupuesto del año.

9. Balance General de la Administración Central

ESTADOS CONTABLES DE LA ADMINISTRACIÓN CENTRAL		
BALANCE GENERAL		
AL 31 DE DICIEMBRE DE 2023-		
- EN MILLONES DE PESOS -		
ACTIVO	Año fiscal 2023	Año fiscal 2022
<i>Activo corriente</i>		
<u>Disponibilidades</u>	2.219.217	1.852.363
<u>Inversiones financieras</u>	5.103	1.082
<u>Créditos</u>	1.423.677	453.988
<u>Bienes de Cambio</u>	30.036	39.720
<u>Otros activos a asignar</u>	0	0
Total del Activo Corriente	3.678.033	2.347.153
<i>Activo no corriente</i>		
<u>Inversiones financieras</u>	49.480	47.814
<u>Créditos</u>	32.834.041	4.116.204
<u>Bienes de Uso</u>	519.573	276.233
<u>Bienes Inmateriales</u>	9.014	5.100
<u>Aportes y Participaciones de Capital</u>	65.278.768	18.860.261
<u>Otros activos a asignar</u>	13.849	8.844
<u>Otros Activos</u>	423	334
Total del Activo No Corriente	98.705.148	23.314.790
Total del Activo	102.383.181	25.661.943

ESTADOS CONTABLES DE LA ADMINISTRACIÓN CENTRAL		
BALANCE GENERAL		
AL 31 DE DICIEMBRE DE 2023-		
- EN MILLONES DE PESOS -		
PASIVO	Año fiscal 2023	Año fiscal 2022
<i>Pasivo Corriente</i>		
<u>Deudas</u>	83.435.882	22.514.232
<u>Fondos de Terceros y en Garantía</u>	481.507	154.763
<u>Previsiones</u>	15	15
<u>Otros pasivos</u>	11.052	57.967
Total del Pasivo Corriente	83.928.456	22.726.977
<i>Pasivo no corriente</i>		
<u>Deudas</u>	228.195.358	47.812.674
<u>Previsiones</u>	4.350.987	696.570
<u>Otros pasivos a asignar</u>	7.536	7.520
Total del Pasivo No Corriente	232.553.881	48.516.764
Total del Pasivo	316.482.337	71.243.741
<i>PATRIMONIO NETO</i>		
Total del Patrimonio Neto - Según Estado Respectivo	-214.099.156	-45.581.798
Total del Pasivo y Patrimonio Neto	102.383.181	25.661.943

Las Notas, Anexos y el resto de los Estados Contables de la Administración pueden ser consultados, en el sitio de la Contaduría General de la Nación, haciendo clic en el siguiente vínculo:

<https://www.argentina.gob.ar/economia/sechacienda/cqn/cuentainversion>

10. Estado de Recursos y Gastos Corrientes

ESTADOS CONTABLES DE LA ADMINISTRACIÓN CENTRAL. ESTADO DE RESULTADOS CORRIENTES (RECURSOS Y GASTOS) CORRESPONDIENTE AL PERÍODO FINALIZADO EL 31 DE DICIEMBRE DE 2023 - EN MILLONES DE PESOS -		
RECURSOS	Año fiscal 2023	Año fiscal 2022
<u>Ingresos tributarios</u>		
Impuestos directos	3.610.615	1.829.714
Impuestos indirectos	8.540.709	4.442.066
	12.151.324	6.271.780
<u>Contribuciones a la Seguridad Social</u>	1.626	681
<u>Ingresos no tributarios</u>		
Tasas	119.630	53.979
Derechos	312.873	4.666
Otros no tributarios	341.951	94.696
	774.454	153.340
<u>Venta de bienes. y servicios de las administraciones públicas</u>	23.338	10.605
<u>Rentas de la propiedad</u>		
Intereses	1.445.397	576.570
Dividendos	400.510	579
Arrendamientos de tierras y terrenos	30	451
	1.845.937	577.600
<u>Transferencias recibidas (Nota 18.a)</u>		
Transferencias del sector privado	250	194
Transferencias corrientes del sector público	12.251	1.980
Transferencias del sector externo	18.564	10.712
	31.065	12.886
<u>Otros ingresos</u>		
Diferencia de cambio	51.901.528	4.261.159
Diferencia de cotización	0	0
Otros	12.005.291	1.835.245
	63.906.819	6.096.404
Total de Recursos	78.734.563	13.123.296

ESTADOS CONTABLES DE LA ADMINISTRACIÓN CENTRAL.
ESTADO DE RESULTADOS CORRIENTES (RECURSOS Y GASTOS)
CORRESPONDIENTE AL PERÍODO FINALIZADO EL 31 DE DICIEMBRE DE 2023
- EN MILLONES DE PESOS -

GASTOS	Año fiscal 2023	Año fiscal 2022
<u>Gastos de consumo</u>		
Remuneraciones	3.178.079	1.307.270
Bienes y servicios	740.360	334.613
Amortizaciones	84.158	33.032
	4.002.597	1.674.915
<u>Rentas de la propiedad</u>		
Intereses	35.705.465	10.337.589
Arrendamientos de tierras y terrenos	0	0
Derechos sobre bienes inmateriales	557	63
	35.706.022	10.337.652
<u>Prestaciones de la seguridad social</u>		
	1.485	736
<u>Transferencias otorgadas</u>		
Transferencias al sector privado	4.752.082	2.380.996
Transferencias a la Administración Nacional	1.357.294	547.459
Transferencias a Empresas Públicas	2.153.262	918.158
Transferencias al Sector Público Provincial y/o Municipal	1.779.035	725.196
Transferencias al sector externo	45.963	16.346
	10.087.636	4.588.155
<u>Otras pérdidas</u>		
Diferencia de cambio	222.552.532	23.276.986
Resultados por ventas de bienes	0	0
Diferencia de cotización	0	0
Pérdidas por juicios	73.460	1.519
Otras	4.236.401	1.542.373
	226.862.393	24.820.878
Total de Gastos	276.660.133	41.422.336
RESULTADO ECONÓMICO ANTES DE REI	-197.925.570	-28.299.040
Resultado por Exposición a la Inflación (incluyendo Resultados por Tenencia)	0	0
RESULTADO ECONÓMICO DE LA ADMINISTRACIÓN CENTRAL	-197.925.570	-28.299.040

Transacciones Intra Sector Público Nacional y Resultados de Participaciones de Capital

	Año fiscal 2023	Año fiscal 2022
<u>Contribuciones recibidas</u>		
Contribuciones a la Administración Central	88.533	96.978
Contribuciones de los Organismos Descentralizados	37.195	21.880
Contribuciones de los Organismos de la Seguridad Social	10.014	6.117
	135.742	124.975
<u>Contribuciones otorgadas</u>		
Contribuciones a la Administración Central	-88.533	-97.074
Contribuciones a Organismos Descentralizados	-923.577	-368.753
Contribuciones a Organismos de la Seguridad Social	-3.934.443	-2.430.210
	-4.946.553	-2.896.037
<u>Resultado de Participaciones de Capital</u>	45.258.383	9.298.532
Resultado Intra SPN y Participaciones de Capital	40.447.572	6.527.470
AHORRO / DESAHORRO DE LA GESTION	-157.477.998	-21.771.570

Las Notas, Anexos y el resto de los Estados Contables de la Administración pueden ser consultados, en el sitio de la Contaduría General de la Nación, haciendo clic en el siguiente vínculo:

<https://www.argentina.gob.ar/economia/sechacienda/cqn/cuentainversion>

Sitios del Ministerio de Economía

Si desea consultar información del Ministerio de Economía, relacionada con información presupuestaria y de administración financiera gubernamental, puede hacerlo a través de estos vínculos.

Ministerio de Economía	https://www.argentina.gob.ar/economia/
Secretaría de Hacienda	https://www.argentina.gob.ar/economia/sechacienda
Subsecretaría de Presupuesto	https://www.argentina.gob.ar/economia/sechacienda/presupuesto
Sitio de Presupuesto Abierto	https://www.presupuestoabierto.gob.ar/sici/
Contaduría General de la Nación	https://www.argentina.gob.ar/economia/sechacienda/cgn
Oficina Nacional de Presupuesto	https://www.economia.gob.ar/onp/
Tesorería General de la Nación	http://www.tgn.mecon.gov.ar/
Dirección General de Sistemas Informáticos de Administración Financiera	https://www.argentina.gob.ar/economia/sechacienda/dgsiaf
Centro de Capacitación y Estudios de la Secretaría de Hacienda	http://capacitacion.mecon.gob.ar/

“Derechos reservados por el Ministerio de Economía de la Nación”
Se permite su reproducción citando la fuente