

INFORME PARA EL CIUDADANO

Síntesis de: Ingresos, Egresos, Financiamiento y Balance General del Gobierno Nacional en el 2021



PRESIDENCIA DE LA NACIÓN

Ministerio de Economía

Secretaría de Hacienda

Subsecretaría de Presupuesto

Contaduría General de la Nación

AUTORIDADES

PRESIDENTE DE LA NACIÓN ARGENTINA
DR. ALBERTO ÁNGEL FERNÁNDEZ

JEFE DE GABINETE DE MINISTROS
DR. JUAN LUIS MANZUR

MINISTRO DE ECONOMÍA
DR. SERGIO TOMÁS MASSA

SECRETARIO DE HACIENDA
LIC. RAÚL ENRIQUE RIGO

SUBSECRETARIO DE PRESUPUESTO
LIC. JORGE HORACIO DOMPER

CONTADOR GENERAL DE LA NACIÓN
DR. CÉSAR SERGIO DURO

Presentación

Estimado ciudadano:

Este resumen tiene como objeto difundir de manera sencilla y precisa, los aspectos fundamentales de los resultados de la gestión del Gobierno Nacional durante el año fiscal, en este caso se analiza el Ejercicio 2021.

En un marco de transparencia y de rendición de cuentas el Gobierno Nacional pone a su disposición esta información con el fin de la evaluación y rendición de las cuentas públicas, brindando los elementos que permitan una interpretación adecuada de las mismas, promoviendo la participación y fomentando el control ciudadano.

Para ello, tomamos como base el documento “Cuenta de Inversión”, que es el informe mediante el cual el Poder Ejecutivo Nacional rinde cuentas anualmente- antes del 30 de junio del año siguiente al que se informa- ante el Honorable Congreso Nacional, según lo establece la Constitución Nacional de la República Argentina.

Como se dijo, este informe pretende mostrar las cifras más importantes de la ejecución presupuestaria contable a fin que el lector tenga una visión global de la situación económico financiera del Sector Público Nacional no Financiero, razón por la cual para un análisis más detallado puede consultar tanto la Cuenta de Inversión como su Resumen o el Informe de Gestión para el Ciudadano en la página web de la Contaduría General de la Nación (C.G.N) (<https://www.argentina.gob.ar/economia/sechacienda/cgn>) donde obran las respectivas carpetas.

El presente resumen complementa no solo la citada cuenta sino también el sitio “Presupuesto Abierto” del Ministerio de Economía <https://www.presupuestoabierto.gob.ar/sici/home>, en el cual la C.G.N. actualiza diariamente la ejecución presupuestaria de los recursos y gastos de la Administración Nacional.

Introducción

1. ¿Qué es la Cuenta de Inversión?

Es la rendición de cuentas que anualmente el Poder Ejecutivo Nacional presenta al Poder Legislativo acerca de cuáles fueron los ingresos, los gastos y cuál fue el endeudamiento, para cumplir el plan de gobierno aprobado en la Ley de Presupuesto. Incluye a los Estados Contables del Sector Público Nacional.

2. ¿Quién controla la Cuenta de Inversión?

Es sometida al análisis, revisión y control de la Auditoría General de la Nación, que es el Organismo técnico dependiente del Poder Legislativo, a fin de su tratamiento permitiendo al ciudadano evaluar la gestión financiera del Estado.

3. Resultados de la Administración Nacional¹

En millones de \$

Concepto	2021	2020
Resultado primario	-1.325.146,55	-394.785,28
Intereses	770.641,85	624.815,76
Resultado Financiero	-2.095.788,40	-1.019.601,04

El Resultado Primario es el total de recursos menos el total de gastos (excluidos los intereses de la deuda) y constituye un indicador del resultado financiero atribuible a la gestión del ejercicio, sin considerar la incidencia del costo del financiamiento de años anteriores.

En el ejercicio fiscal 2021, dicho resultado fue negativo en \$ 1.325.146,55 millones.

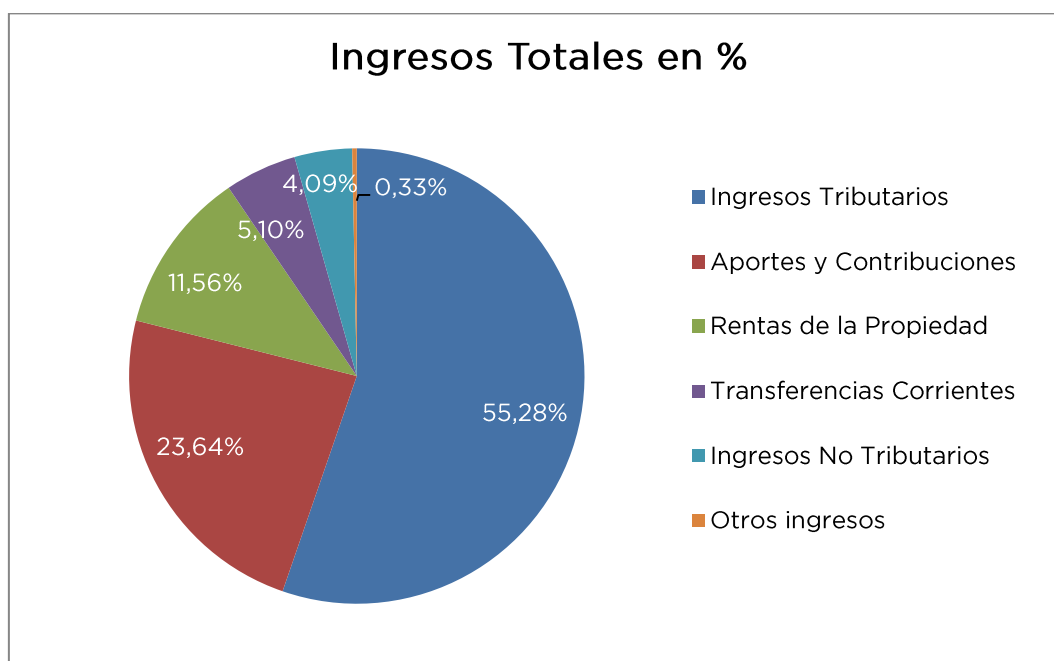
No obstante ello, al compararlo con el ejercicio 2020, tuvo un aumento del 235,66%.

¹ Administración Nacional está conformada por las Jurisdicciones y Entidades de la Administración Nacional, Organismos Descentralizados y las Instituciones de la Seguridad Social.

El Resultado Financiero deficitario aumentó respecto del ejercicio fiscal 2020 el 105,55% debido al incremento de los intereses de la deuda pública en \$ 145.826,09 millones.

4. Ingresos Totales

El total ingresado fue de \$ 8.667.375,53 millones. Los rubros de mayor relevancia financiera fueron los ingresos tributarios, los aportes y las contribuciones a la seguridad social y las rentas a la propiedad, seguidas de las transferencias corrientes y los ingresos no tributarios.



5. Recaudación tributaria

En millones de \$

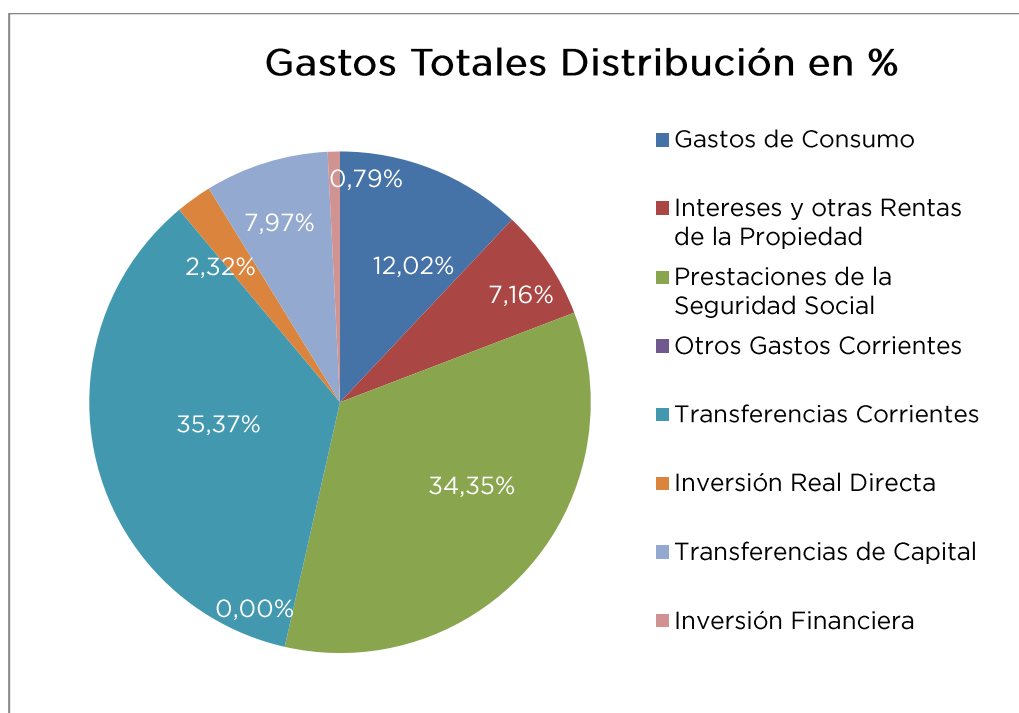
Ingresos Tributarios	Recaudado
Impuesto al Valor Agregado	1.394.544,45
Sobre el Comercio Exterior (*)	1.325.172,86
Impuesto a las Ganancias	765.131,42

Ingresos Tributarios	Recaudado
Débitos y Créditos en Cuentas Bancarias	739.435,28
Otros Recursos Tributarios	235.879,67
Combustibles Líquidos	125.852,44
Bienes Personales	105.592,55
Internos Unificados	100.129,30
TOTAL	4.791.737,98

(*) Incluye al Impuesto para una Argentina Inclusiva y Solidaria (PAIS) por \$ 69.034,86 millones.

6. Gastos totales

Ascendieron a \$ 10.763.163,93 millones. Su distribución en porcentaje por inciso es la siguiente:



El gasto de mayor relevancia financiera, con un 35,37% del total, corresponde a las transferencias corrientes por \$ 3.807.459,34 millones. Por el concepto de ayudas sociales a personas, las unidades familiares, recibieron \$ 1.339.869,50 millones. Un

ejemplo son las Asignaciones Familiares efectuadas por la ANSES que transfirió \$ 677.922,89.

También las transferencias a Empresas Privadas, cuyo monto ascendió a \$ 813.079,02 millones (Compañía Administradora del Mercado Mayorista Eléctrico S.A. (CAMMESA) por \$ 695.830,86 millones).

Le siguen en importancia con un 34,35% del total del gasto, las Prestaciones a la Seguridad, en su mayoría fue efectuada por la Administración Nacional de la Seguridad Social (ANSES), la cual devengó un 99,58% correspondiente a los diferentes tipos de pasividades que administra.

Dentro de los Intereses y otras rentas a la propiedad, tenemos los Intereses de la Deuda Pública cuyo importe devengado es de \$ 770.641,85 millones.

Los intereses de la Deuda en Moneda Nacional, que asciende a \$ 568.476,28 millones (conformados por intereses en la Colocación de Deuda por \$ 562.210,77 millones y las Primas de Emisión de Valores Públicos por \$ 6.265,51 millones).

Los intereses de la Deuda en Moneda Extranjera devengados alcanzaron \$ 202.165,57 millones (conformados por Intereses por Colocación de Deuda \$ 18.210,24 millones e Intereses por Préstamos por \$ 183.955,33 millones).

7. Gastos por Finalidad y Función

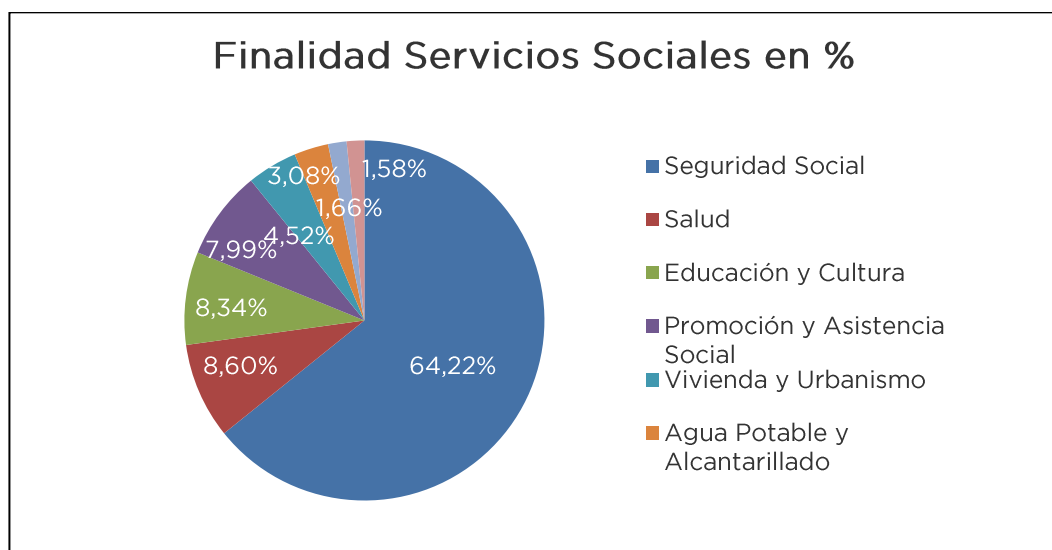
El total de gastos devengados por finalidad y función ascendieron a la suma de \$ 10.763.163,93 millones, su distribución por finalidad es la siguiente:

En millones de \$

Finalidad	Descripción	Devengado	%
Servicios Sociales	Seguridad social, educación y cultura salud, promoción y asistencia social, etc.	7.016.193,96	65,19%
Servicios Económicos	Energía y minería, transporte, agroindustria, comunicaciones, medio ambiente, etc.	2.000.526,37	18,59%
Deuda Pública	Gastos destinados a atender los intereses y gastos de la deuda pública interna y externa.	776.016,35	7,21%
Administración Gubernamental	Acciones propias del Estado como: legislativa, justicia, relaciones interiores, exteriores, dirección superior ejecutiva, etc.	565.778,76	5,26%
Servicios de Defensa y Seguridad	Mantenimiento del orden público interno, defensa nacional, sistema penal e inteligencia.	404.648,49	3,76%

Servicios Sociales es la finalidad de mayor incidencia relativa con un 65,19% del gasto total.

La función de Seguridad Social representa el 64,22% de la Finalidad Servicios Sociales (jubilaciones, pensiones, asignaciones familiares, seguro de desempleo, etc). Le sigue en importancia la función de Salud con un 8,60%.



La finalidad Servicios Económicos explica un 18,59% del gasto ejecutado por la Administración Nacional (la función “Energía, Combustibles y Minería” con un 58,89% y la función “Transporte” que representa el 26,82% del total).

La función Servicios de la Deuda Pública (intereses y gastos) alcanza el monto total de \$ 776.016,35 millones, representando el 7,21% del gasto total.

8. Deuda Pública²

La *Deuda Pública Directa*³, que es la asumida por la Administración Central, asciende a \$ 35.794.972,56 millones durante el ejercicio 2021. Su composición es la siguiente:

Deuda Directa Consolidada al año 2021	
Rubro de las operaciones	Monto en millones de pesos
Títulos Públicos	26.070.819,40
Préstamos internos	2.173.049,34
Préstamos externos	7.251.098,05
Documentos a pagar y otros	300.005,77
TOTAL	35.794.972,56

En cuanto a la *Deuda Pública Indirecta*, entendiéndose por ésta a la constituida por cualquier persona física o jurídica, pública o privada con el aval o garantía del Estado Nacional, la situación al cierre se expone a continuación:

² Las operaciones de crédito público deben estar autorizadas por la Ley de Presupuesto del año o en una Ley específica. Excepción: El Poder Ejecutivo Nacional puede formalizar operaciones de crédito público con los organismos financieros internacionales de los que la Nación forme parte. (artículo 60 de la Ley N° 24.156)

³ Deuda directa: su deudor principal es la Administración Central, a través del Ministerio de Economía (jurisdicción 90 - Servicio de la Deuda Pública), hasta el tope autorizado por la Ley de Presupuesto del año.

Deuda Indirecta Consolidada al año 2021	
Concepto	Monto en millones de pesos
Títulos	658.667,94
Multilaterales	248.600,19
Proveedores	144.962,89
Bilaterales	17.717,90
Banca Privada	53.854,31
TOTAL	1.123.803,22

9. Balance General de la Administración Central

ESTADOS CONTABLES DE LA ADMINISTRACIÓN CENTRAL BALANCE GENERAL AL 31 DE DICIEMBRE DE 2021- - EN MILLONES DE PESOS ⁴ -		
ACTIVO	Año fiscal 2021	Año fiscal 2020
<i>Activo corriente</i>		
<u>Disponibilidades</u>	221.370,06	262.365,29
<u>Inversiones financieras</u>	621,47	511,04
<u>Créditos</u>	163.230,63	56.513,67
<u>Bienes de Cambio</u>	14.895,23	19.836,06
<u>Otros activos a asignar</u>	6,48	6,48
Total del Activo Corriente	400.123,88	339.232,55
<i>Activo no corriente</i>		
<u>Inversiones financieras</u>	24.497,11	17.089,70
<u>Créditos</u>	3.098.327,36	2.480.634,54
<u>Bienes de Uso</u>	195.490,27	164.098,04
<u>Bienes Inmateriales</u>	2.235,95	939,20
<u>Aportes y Participaciones de Capital</u>	9.084.466,89	7.078.077,39
<u>Otros activos a asignar</u>	9.167,43	12.665,19
<u>Otros Activos</u>	332,02	244,32
Total del Activo No Corriente	12.414.517,03	9.753.748,39
Total del Activo	12.814.640,91	10.092.980,93

⁴ Los presentes Estados se encuentran expresados a moneda de cierre.

**ESTADOS CONTABLES DE LA ADMINISTRACIÓN CENTRAL
BALANCE GENERAL
AL 31 DE DICIEMBRE DE 2021-
- EN MILLONES DE PESOS -**

<i>PASIVO</i>	Año fiscal 2021	Año fiscal 2020
<i>Pasivo Corriente</i>		
<u>Deudas (1)</u>	11.029.112,22	4.966.881,15
<u>Fondos de Terceros y en Garantía</u>	109.954,52	57.597,32
<u>Previsiones</u>	15,38	15,38
<u>Otros pasivos</u>	1.730,30	133.420,75
Total del Pasivo Corriente	11.140.812,43	5.157.914,60
<i>Pasivo no corriente</i>		
<u>Deudas (2)</u>	25.776.550,76	22.583.840,30
<u>Previsiones</u>	701.027,52	158.139,70
<u>Otros pasivos a asignar</u>	7.482,82	4.874,12
Total del Pasivo No Corriente	26.485.061,10	22.746.854,12
Total del Pasivo	37.625.873,53	27.904.768,73
<i>PATRIMONIO NETO</i>		
Total del Patrimonio Neto - Según Estado Respectivo	-24.811.232,62	-17.811.787,79
Total del Pasivo y Patrimonio Neto	12.814.640,91	10.092.980,93

- (1) Incluye dentro del Pasivo Corriente: Deuda Pública por \$ 10.324.403,49 millones para el Año Fiscal 2021 y \$ 4.678.578,51 millones para el Año Fiscal 2020.
- (2) Incluye dentro del Pasivo no Corriente: Deuda Pública por \$ 25.658.727,31 millones para el Año Fiscal 2021 y \$ 22.569.412,46 millones para el Año Fiscal 2020.

Las Notas, Anexos y el resto de los Estados Contables de la Administración pueden ser consultados, en el sitio de la Contaduría General de la Nación, haciendo clic en el siguiente vínculo:

<https://www.argentina.gob.ar/economia/sechacienda/cgn/cuentainversion>

10.Estado de Recursos y Gastos Corrientes

ESTADOS CONTABLES DE LA ADMINISTRACIÓN CENTRAL. ESTADO DE RESULTADOS CORRIENTES (RECURSOS Y GASTOS) CORRESPONDIENTE AL PERÍODO FINALIZADO EL 31 DE DICIEMBRE DE 2021 - EN MILLONES DE PESOS -		
RECURSOS	Año fiscal 2021	Año fiscal 2020
Ingresos tributarios		
Impuestos directos	899.741,06	529.039,83
Impuestos indirectos	2.585.024,07	1.335.775,18
	3.484.765,13	1.864.815,01
Contribuciones a la Seguridad Social	329,19	184,63
Ingresos no tributarios		
Tasas	34.028,69	17.004,93
Derechos	1.882,06	800,04
Otros no tributarios	263.895,67	40.439,38
	299.806,42	58.244,36
Venta de bienes. y servicios de las administraciones públicas	6.510,48	3.697,62
Rentas de la propiedad		
Intereses	150.515,18	44.384,32
Dividendos	788.021,85	1.607.304,84
Arrendamientos de tierras y terrenos	236,21	288,55
	938.773,25	1.651.977,72
Transferencias recibidas (Nota 18.a)		
Transferencias del sector privado	566,62	484,67
Transferencias corrientes del sector público	2.272,32	3.425,58
Transferencias del sector externo	440.551,34	1.770,74
	443.390,28	5.680,99
Otros ingresos		
Diferencia de cambio	212.935,30	1.307.301,17
Diferencia de cotización	0,00	0,00
Otros	649.199,81	502.262,73
	862.135,11	1.809.563,91
Total de Recursos	6.035.709,87	5.394.164,22

**ESTADOS CONTABLES DE LA ADMINISTRACIÓN CENTRAL.
ESTADO DE RESULTADOS CORRIENTES (RECURSOS Y GASTOS)
CORRESPONDIENTE AL PERÍODO FINALIZADO EL 31 DE DICIEMBRE DE 2021
- EN MILLONES DE PESOS -**

GASTOS	Año fiscal 2021	Año fiscal 2020
<u>Gastos de consumo</u>		
Remuneraciones	712.745,56	459.528,45
Bienes y servicios	331.102,76	106.094,02
Amortizaciones	19.499,76	8.952,66
	1.063.348,08	574.575,12
<u>Rentas de la propiedad</u>		
Intereses	3.445.248,26	1.635.160,61
Arrendamientos de tierras y terrenos	0,01	0,00
Derechos sobre bienes inmateriales	95,35	42,14
	3.445.343,63	1.635.202,75
<u>Prestaciones de la seguridad social</u>	351,47	208,60
<u>Transferencias otorgadas</u>		
Transferencias al sector privado	1.535.051,46	643.825,45
Transferencias a la Administración Nacional	306.239,69	205.864,51
Transferencias a Empresas Públicas	677.175,87	380.899,98
Transferencias al Sector Público Provincial y/o Municipal	519.986,78	342.966,91
Transferencias al sector externo	21.320,44	15.745,94
	3.059.774,25	1.589.302,79
<u>Otras pérdidas</u>		
Diferencia de cambio	4.626.230,03	7.443.934,13
Resultados por ventas de bienes	0,00	0,00
Diferencia de cotización	0,00	0,00
Pérdidas por juicios	16.661,14	926,31
Otras	504.312,96	464.990,94
	5.147.204,12	7.909.851,38
Total de Gastos	12.716.021,54	11.709.140,65
RESULTADO ECONÓMICO ANTES DE REI	-6.680.311,67	-6.314.976,43
Resultado por Exposición a la Inflación (incluyendo Resultados por Tenencia)	0,00	0,00
RESULTADO ECONÓMICO DE LA ADMINISTRACIÓN CENTRAL	-6.680.311,67	-6.314.976,43

Transacciones Intra Sector Público Nacional y Resultados de Participaciones de Capital

	Año fiscal 2021	Año fiscal 2020
Contribuciones recibidas		
Contribuciones de la Administración Central	21.018,53	18.844,68
Contribuciones de los Organismos Descentralizados	13.774,58	21.471,93
Contribuciones de los Organismos de la Seguridad Social	3.231,02	3.200,22
	38.024,14	43.516,83
Contribuciones otorgadas		
Contribuciones a la Administración Central	-21.117,03	-19.005,18
Contribuciones a Organismos Descentralizados	-204.956,87	-125.704,91
Contribuciones a Organismos de la Seguridad Social	-1.565.602,55	-1.624.575,64
	-1.791.676,46	-1.769.285,73
Resultado de Participaciones de Capital	1.476.961,74	90.119,42
Resultado Intra SPN y Participaciones de Capital	-276.690,58	-1.635.649,48
AHORRO / DESAHORRO DE LA GESTION	-6.957.002,25	-7.950.625,91

Las Notas, Anexos y el resto de los Estados Contables de la Administración pueden ser consultados, en el sitio de la Contaduría General de la Nación, haciendo clic en el siguiente vínculo:

<https://www.argentina.gob.ar/economia/sechacienda/cgn/cuentainversion>

Sitios del Ministerio de Economía

Si desea consultar información del Ministerio de Economía, relacionada con información presupuestaria y de administración financiera gubernamental, puede hacerlo a través de estos vínculos.

Ministerio de Economía	https://www.argentina.gob.ar/economia/
Secretaría de Hacienda	https://www.argentina.gob.ar/economia/sechacienda
Subsecretaría de Presupuesto	https://www.argentina.gob.ar/economia/sechacienda/presupuesto
Sitio de Presupuesto Abierto	https://www.presupuestoabierto.gob.ar/sici/
Contaduría General de la Nación	https://www.argentina.gob.ar/economia/sechacienda/cgn
Oficina Nacional de Presupuesto	https://www.economia.gob.ar/onp/
Tesorería General de la Nación	http://www.tgn.mecon.gov.ar/
Dirección General de Sistemas Informáticos de Administración Financiera	https://www.argentina.gob.ar/economia/sechacienda/dgsiaf
Centro de Capacitación y Estudios de la Secretaría de Hacienda	http://capacitacion.mecon.gov.ar/

“Derechos reservados por el Ministerio de Economía de la Nación”
Se permite su reproducción citando la fuente