

SISTEMA DE INFORMACIÓN, EVALUACIÓN Y MONITOREO DE PROGRAMAS SOCIALES

SIEMPRO
Sistema de Información Monitoreo y Evaluación
de Programas Sociales

Consejo Nacional
de Coordinación
de Políticas Sociales



Presidencia de la Nación

REPORTE DE MONITOREO PROGRAMA PENSIONES NO CONTRIBUTIVAS 4º TRIMESTRE 2016

DATOS DEL PROGRAMA

Dependencia y autoridades

Ministerio de Desarrollo Social de la Nación

Dra. Carolina Stanley

Comisión Nacional de Pensiones
Asistenciales

Lic. Guillermo Badino

Ubicación en el presupuesto

Programa 23

Incidencia en el presupuesto del MDS

78,9% (\$70.782,9 millones / \$89.746,7
millones)

Dirección página web

<http://www.desarrollosocial.gob.ar/pensiones>

REPORTE DE MONITOREO PENSIONES NO CONTRIBUTIVAS 4º TRIMESTRE 2016

DESCRIPCIÓN DEL PROGRAMA

Normativa

Ley 25.237 y decreto N°292/95.

Objetivo General

Promover el acceso a derechos de personas y familias en situación de vulnerabilidad social mediante la asignación de pensiones que no requieren de aportes para su otorgamiento.

Población objetivo

Personas no amparadas por un régimen de previsión social, carentes de recursos y/o familiares directos que puedan asistirlo así como personas comprendidas en leyes especiales.

- Ancianos con NBI (mayores de 70 años)
- Personas con NBI con problemas de invalidez (76% o más de discapacidad)

- Madres con 7 hijos y más (biológicos o adoptivos)
- Familiares de desaparecidos.
- Beneficiarios de Pensiones por Leyes Especiales
- Beneficiarios de Pensiones Graciables del Congreso.

Realiza transferencias monetarias en concepto de:

- Pensiones Asistenciales: por vejez, por invalidez, para madres de más de 7 hijos.
- Pensiones por Leyes Especiales. Abarcan las otorgadas a Presidentes y Vicepresidentes de la Nación; Jueces de la Corte Suprema de Justicia de la Nación; Premios Nobel; Primeros Premios Nacionales a las Ciencias, Letras y Artes Plásticas; Premios Olímpicos y Paralímpicos; Familiares de Personas Desaparecidas; Pioneros de la Antártida; Prelados; Precursores de la Aeronáutica y Primera Conscriptación Argentina (Cura Malal).
- Pensiones Graciables: pensiones del Congreso de la Nación.
- Asistencia social a beneficiarios y cobertura de salud (PROFE)

REPORTE DE MONITOREO

PROGRAMA PENSIONES NO CONTRIBUTIVAS

4º TRIMESTRE 2016

DESCRIPCIÓN DEL PROGRAMA

Modalidad de ejecución

Las pensiones se otorgan según lo establecido por la **ley 25.237**. Las solicitudes de pensiones se tramitan en la Comisión Nacional de Pensiones Asistenciales del Ministerio de Desarrollo Social o por intermedio de las reparticiones oficiales autorizadas por ésta en todo el país.



Se solicitará al postulante la **documentación respaldatoria para acreditar el cumplimiento de los requisitos** establecidos en el Decreto N° 2360/90; y luego, un Trabajador Social matriculado efectuará la encuesta socio económica. Se requerirá a los organismos competentes **informes para certificar la condición del solicitante** respecto de **pensión o jubilación** en el orden nacional, provincial y/ o municipal y su condición de activo, como así también los **antecedentes sobre bienes inmuebles de su propiedad y del cónyuge** emitido por organismos nacionales, provinciales o municipales competentes.



Las **pensiones a la Vejez, por Invalidez y por Madres de 7 o más hijos** son **vitalicias** en tanto se mantengan las condiciones que dieron lugar a su otorgamiento.

Las **pensiones Graciables** son **otorgadas por 10 años y pueden ser prorrogadas por igual período**.


A los beneficiarios de las pensiones se les brinda cobertura médica a través del Programa Federal de Salud (PROFE).



REPORTE DE MONITOREO

PROGRAMA PENSIONES NO CONTRIBUTIVAS

4º TRIMESTRE 2016



COBERTURA

Se atendieron en el trimestre a **1.467.429 titulares**. No existen variaciones significativas en la cobertura respecto al trimestre anterior, apenas una reducción del 0,8% (1.479.841 titulares).

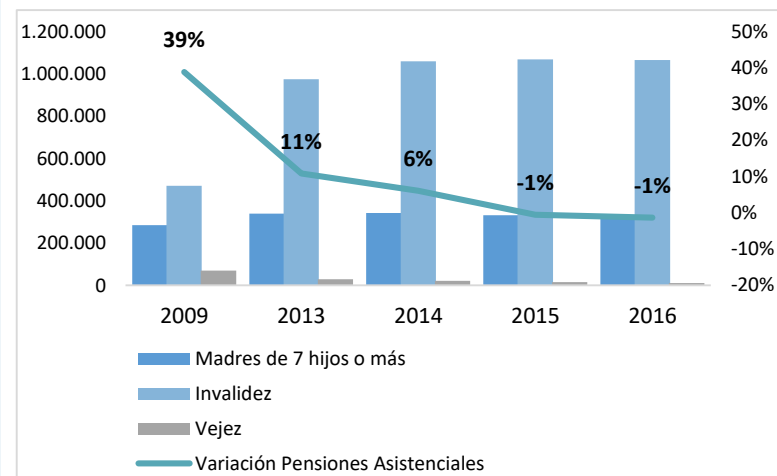
Las **Pensiones Asistenciales (Madres de 7 hijos y más, Invalidez y Vejez)** representan el **95%** del total de destinatarios. En el año 2009 se produjo el pico de aumento de la cantidad de titulares atendidos, con un incremento del 39% en relación al año 2008. **En el año 2015 se revierte la tendencia al registrar una caída del 1%, porcentaje que se repite en el año 2016.**

- Los destinatarios de las pensiones por **invalidez representan el 72,6% del total** de los titulares de las PNC (1.065.919 destinatarios al 4º trimestre). En 2015 sólo aumentó en un 1% la cobertura y en 2016 se modifica la tendencia alcista, con una leve disminución de 0,3%.

- Las **PNC para Madres de 7 hijos o más redujeron su cobertura en un 3,7%** en relación al año 2015. Esta tendencia decreciente se mantuvo durante todo el período: las destinatarias disminuyeron en un 4,6% entre el 1º y 4º trimestre del año 2016 (318.681 destinatarias en el 1º trimestre, 15.285 menos).

- Durante el año 2016 continuó la tendencia de reducción de cobertura de las pensiones por vejez que se inició en el año 2008 (-28,2% en relación a 2015). En el 4º trimestre de 2016 había 10.106 destinatarios, un 9,4% menos que en el trimestre anterior.

Evolución de la cobertura de las Pensiones Asistenciales:
2009-2016



Fuente: Elaboración propia en base a información brindada por el programa



REPORTE DE MONITOREO PROGRAMA PENSIONES NO CONTRIBUTIVAS 4º TRIMESTRE 2016

EJECUCIÓN PRESUPUESTARIA

El monto ejecutado en el trimestre en concepto de pago de pensiones fue de \$24.055 millones (29% de lo ejecutado en el año).

El monto ejecutado acumulado al trimestre de referencia en concepto de pago de pensiones alcanzó a \$82.495 millones (aumento del 29,9% en valores nominales en relación al año 2015.)

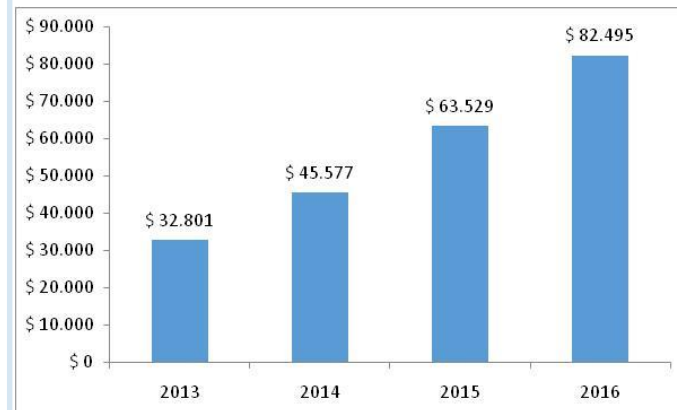
Se establece que el monto promedio cobrado por PNC de Madres de 7 hijos en 2016 fue de \$ 5.586; de Invalidez, \$4.418 y vejez, \$ 3.831.

Montos unitarios vigentes y modificaciones en el año en curso

Mes	Madres de 7 hijos	Invalidez	Vejez
Enero	\$ 4.299	\$ 3.009	\$ 3.009
Julio	\$ 4.959	\$ 3.471	\$ 3.471
Diciembre	\$ 5.661	\$ 3.963	\$ 3.963

Las PNC de Madres de 7 hijos o más equivalen al monto del haber mínimo, mientras que las PNC por vejez e invalidez equivalen al 70% del mismo. Las PNC cobran un plus por zona austral (Chubut, Rio Negro, La Pampa, Santa Cruz y T del Fuego). Y las pensiones por invalidez también cobran las asignaciones familiares cuando corresponde.

Evolución de la ejecución presupuestaria anual
2013-2016 (en millones de pesos)



Fuente: Elaboración propia en base a información
brindada por el programa

COBERTURA ANUAL 2016

Titulares por tipo de pensión y total titulares y variación trimestral. Primer, segundo, tercer y cuarto trimestre 2016

	1º trim 2016	2º trim 2016	3º trim 2016	4º trim 2016
Total PNC	1.513.361	1.485.795	1.479.841	1.467.429
Variación trimestral		-1,8%	-0,4%	-0,8%
Familiares de desaparecidos	1.100	1.079	1.060	1.042
Variación trimestral		-1,9%	-1,8%	-1,7%
Madres de 7 hijos o más	333.966	327.483	324.088	318.681
Variación trimestral		-1,9%	-1,0%	-1,7%
Graciables del Congreso	79.102	76.406	75.353	71.248
Variación trimestral		-3,4%	-1,4%	-5,4%
Invalidez	1.085.098	1.068.306	1.067.753	1.065.919
Variación trimestral		-1,5%	-0,1%	-0,2%
Leyes especiales	468	455	438	433
Variación trimestral		-2,8%	-3,7%	-1,1%
Vejez	13.627	12.066	11.149	10.106
Variación trimestral		-11,5%	-7,6%	-9,4%

Fuente: SIEMPRO en base a información brindada por el programa

MONTOS EJECUTADOS POR TRIMESTRE- 2016

Montos ejecutados por tipo de pensión y total pensiones y variación trimestral. Primer, segundo, tercer y cuarto trimestre 2016

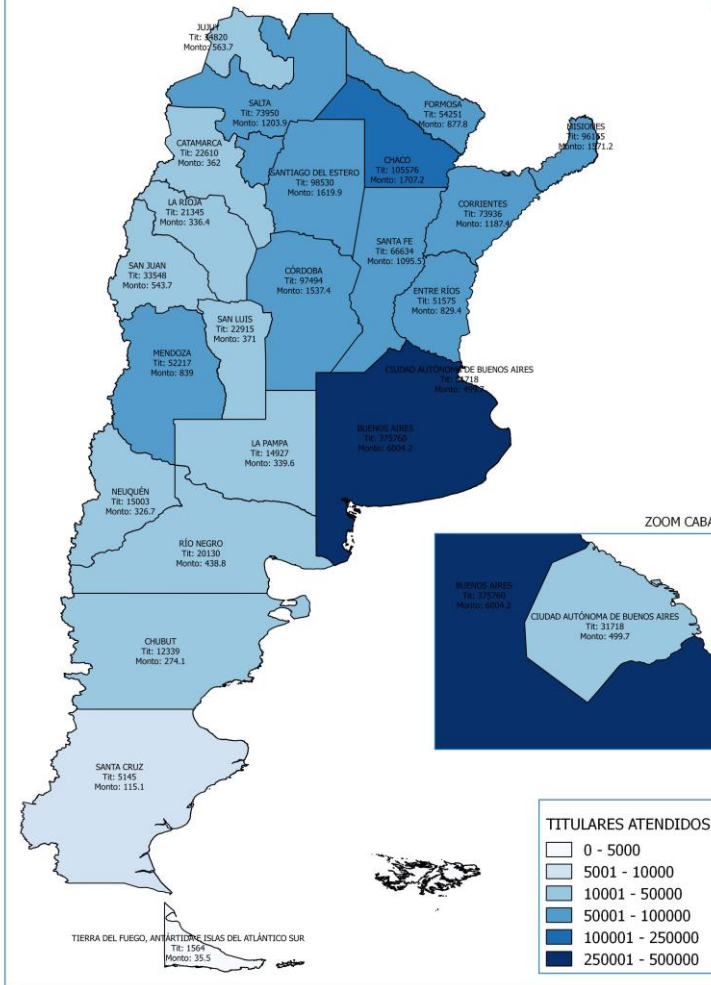
	1º trim 2016	2º trim 2016	3º trim 2016	4º trim 2016
Total PNC	\$ 17.242.764.735	\$ 21.942.845.811	\$ 19.254.627.439	\$ 24.054.939.153
Familiares de desaparecidos	\$ 14.742.114	\$ 18.750.857	\$ 16.536.706	\$ 20.630.404
Variación trimestral		27,2%	-11,8%	24,8%
Madres de 7 hijos o más	\$ 4.452.158.448	\$ 5.782.549.323	\$ 5.005.078.116	\$ 6.279.074.681
Variación trimestral		29,9%	-13,4%	25,5%
Graciables del Congreso	\$ 974.393.117	\$ 1.232.538.954	\$ 1.076.745.163	\$ 1.305.385.161
Variación trimestral		26,5%	-12,6%	21,2%
Invalidez	\$ 11.656.736.634	\$ 14.725.167.307	\$ 13.010.636.525	\$ 16.271.267.019
Variación trimestral		26,3%	-11,6%	25,1%
Leyes especiales	\$ 27.635.236	\$ 40.283.624	\$ 31.070.896	\$ 45.929.214
Variación trimestral		45,8%	-22,9%	47,8%
Vejez	\$ 117.099.186	\$ 143.555.746	\$ 114.560.033	\$ 132.652.674
Variación trimestral		22,6%	-20,2%	15,8%

Fuente: SIEMPRO en base a información brindada por el programa


REPORTE DE MONITOREO PROGRAMA PENSIONES NO CONTRIBUTIVAS 4º TRIMESTRE 2016

DISTRIBUCIÓN TERRITORIAL DE LOS TITULARES Y MONTOS EJECUTADOS

El 25,6% de los titulares se concentra en la provincia de Buenos Aires



REPORTE DE MONITOREO PROGRAMA PENSIONES NO CONTRIBUTIVAS 4º TRIMESTRE 2016



INDICADORES

A diciembre de 2016, las pensiones por invalidez y vejez cubrían casi dos y media Canasta Básica Alimentaria (CBA), y casi la totalidad de una Canasta Básica Total (CBT). para un adulto equivalente.

En cuanto a las Pensiones para Madres de 7 hijos, la prestación cubre la totalidad de una CBA y menos de la mitad de una CBT para un hogar tipo.

Aclaraciones

- o Los montos de la Canasta Básica Alimentaria (CBA) y de la Canasta Básicas Total (CBT) se establecieron al promediar los montos mensuales de las mismas correspondientes a los meses de septiembre, octubre y noviembre de 2016.
- o El cálculo de las canastas está hecho para una "familia tipo" compuesta por un jefe varón de 35 años, su esposa de 31 años, un hijo de 5 años y una hija de 8 años. Por lo tanto, este hogar suma 3,09 unidades de adulto equivalente.
- o Fuente Canasta Básica Alimentaria: Encuesta Permanente de Hogares, INDEC

Porcentaje de la CBA y CBT cubiertas por las pensiones por vejez e invalidez. Datos a
Diciembre 2016

Pensión por Invalidez y Vejez			Valores por Adulto Equivalente	
Monto Unitario	Cobertura CBA	Cobertura CBT	CBA	CBT
\$ 3.963	2,3	0,9	\$ 1.756	\$ 4.232

Porcentaje de la CBA y CBT cubiertas por las pensiones para madres de hijos o más. Datos a
Diciembre 2016

Pensión para Madres de 7 hijos			Valores para Hogar Tipo	
Monto unitario	Cobertura CBA	Cobertura CBT	CBA	CBT
\$ 5.661	1,0	0,4	\$ 5.427	\$ 13.078

Fuente: Elaboración propia en base a información publicada por el Ministerio de Hacienda y Finanzas Públicas e INDEC..