

SISTEMA DE INFORMACIÓN, EVALUACIÓN Y MONITOREO DE PROGRAMAS SOCIALES

SIEMPRO
Sistema de Información Monitoreo y Evaluación
de Programas Sociales

Consejo Nacional
de Coordinación
de Políticas Sociales



Presidencia de la Nación

REPORTE DE MONITOREO PROGRAMA ARGENTINA TRABAJA 4º TRIMESTRE 2016

DATOS DEL PROGRAMA

Dependencia y autoridades

Ministerio de Desarrollo Social de la Nación

Dra. Carolina Stanley

Secretaría de Economía Social

Lic. Matías Kelly

Ubicación en el presupuesto

Programa 38

Incidencia en el presupuesto del MDS

9,8% (\$8.813,1 mil / \$89.746,7 mil)

Dirección página web

<http://www.desarrollosocial.gob.ar/argentinatrabaja>

REPORTE DE MONITOREO PROGRAMA ARGENTINA TRABAJA 4º TRIMESTRE 2016

DESCRIPCIÓN DEL PROGRAMA

Normativa

Fue creado por Resolución del Ministerio de Desarrollo Social Nro.3182/09 y ratificado mediante Decreto Nro.1067/09

Objetivo General

Crear oportunidades de inclusión socio-ocupacional para el desarrollo integral de población desocupada y mejora de la comunidad.

Objetivos específicos

- Formación para el trabajo y fomento de la Asociatividad
- Desarrollo de capacidades humanas
- Mejora de espacios de uso público y/o patrimonio comunitario.

Población objetivo

Personas y/o familias en situación de alta vulnerabilidad socioeconómica, en situación de desempleo, que no cuenten con prestaciones de pensiones, jubilaciones nacionales, ni planes de ingreso nacionales o provinciales.

Componentes/ Prestaciones

- Incentivo económico a los titulares, otorgamiento de un Monotributo Social, Obra Social (disponible para núcleo familiar directo) y Seguro por accidentes.
- Capacitaciones y Terminalidad Educativa (programa FINES).
- Promoción de la organización cooperativa
- Actividades en territorio a partir de convenios de Asistencia Técnica y con Entes Ejecutores

REPORTE DE MONITOREO PROGRAMA ARGENTINA TRABAJA 4º TRIMESTRE 2016

DESCRIPCIÓN DEL PROGRAMA

Modalidad de ejecución

El Ministerio efectúa los pagos de los incentivos **directamente a los beneficiarios y transfiere a los Entes Ejecutores** los fondos correspondientes para la adquisición de materiales, herramientas y gastos operativos.

Asimismo, transfiere a la AFIP los recursos correspondientes al pago de la **cobertura de Obras Sociales**.



En concepto de transferencia de ingreso el MDS deposita a cada titular los montos correspondientes a **subsidios (básicos) e incentivos (presentismo y productividad)**.

Cada titular accede a ellos a través de una tarjeta de débito personal que le permite disponer de su dinero en forma transparente y sin intermediarios.



Sólo se percibe el incentivo habiendo **cumplido con los criterios de participación** que establece el programa y logrando los objetivos socio-ocupacionales establecidos por el Ente Ejecutor.

De lo contrario el titular cobra el subsidio en forma proporcional a la concurrencia.





REPORTE DE MONITOREO PROGRAMA ARGENTINA TRABAJA 4º TRIMESTRE 2016

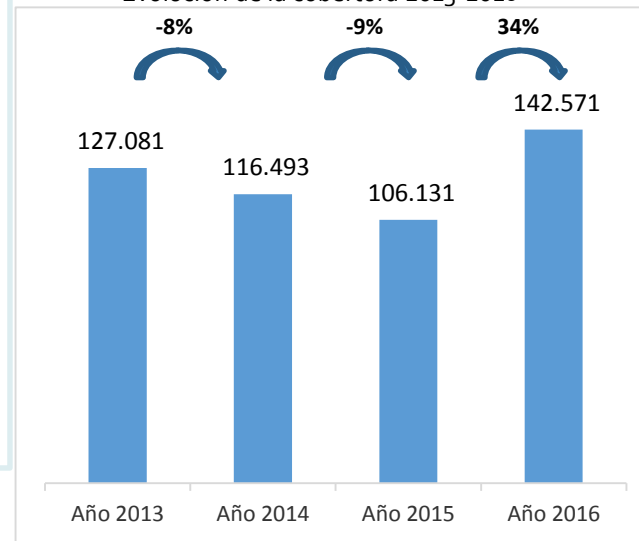
COBERTURA

Se atendió en el trimestre a **142.571** titulares. Se observa una tasa de incremento de 21% en la cobertura respecto al trimestre anterior (117.865 titulares).

En cuanto a la variación anual, el programa creció **32%**. Las provincias que más crecieron en términos porcentuales fueron Salta (160%) y Río Negro (104%). Además se incorporaron: CABA, Córdoba, Jujuy, Neuquén y Santa Fe. Sin embargo, la incidencia de estas provincias en la cobertura total del programa sólo llega el 2%. La que más aportó al crecimiento fue la provincia de **Buenos Aires***, representando casi el 84% de los ingresantes.

Si se considera la meta del programa, prevista en 150.000 titulares, la cobertura asciende al 95%. Si se establece como población objetivo potencial estimada* en 2.615.633 personas, el alcance del programa sería del 5%.

Evolución de la cobertura 2013-2016



*Aproximadamente 10.000 titulares corresponde a una migración de los titulares del Programa "Desde el barrio".

**Estimación del SIEMPRO en base a criterios del programa: población de 18 a 64 años con exclusión de asalariados registrados, patrones y profesionales independientes, jubilados y pensionados contributivos y no contributivos; que residieran en hogares cuyo ingreso total familiar (ITF) es menor a 1 SMVM; o bien cuyo ITF esté entre 1 y 2 SMVM pero con tasa de dependencia crítica. Base utilizada: EAHU (3er trimestre 2014), INDEC.



REPORTE DE MONITOREO PROGRAMA ARGENTINA TRABAJA 4º TRIMESTRE 2016

EJECUCIÓN PRESUPUESTARIA

El monto ejecutado en el trimestre en concepto de pago de subsidios e incentivos fue de **\$1.374.621.840** (33% de lo ejecutado en el año)

El monto ejecutado acumulado al trimestre de referencia en concepto de pago de subsidios e incentivos ascendió a \$4.186.227.009.

El monto promedio cobrado por titular en el trimestre fue de **\$3.270**. **El monto a cobrar por el titular previsto por normativa es de \$4.030 (a diciembre)**.

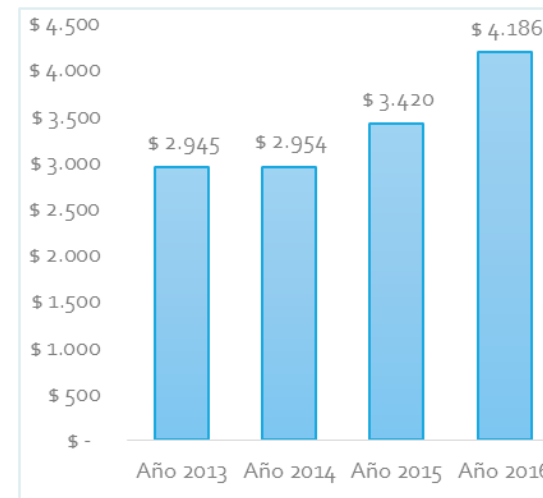
Montos estipulados por normativa:

Prestación	Enero-Julio	Agosto-Noviembre	Diciembre
Subsidio	\$1.200	\$2.030	\$2.030
Incentivo Productividad	\$1.400	\$1.400	\$2.000
Monotributo	\$162	\$210	\$210

A partir del mes de diciembre el incentivo se incrementó 43%.

Por otro lado, en diciembre se realizó un **pago extraordinario de \$2.030** a todos los titulares, por lo que el valor teórico del cobro de los titulares ascendió a \$6.060.

Evolución de la ejecución presupuestaria anual
2013-2016 (en millones de pesos)

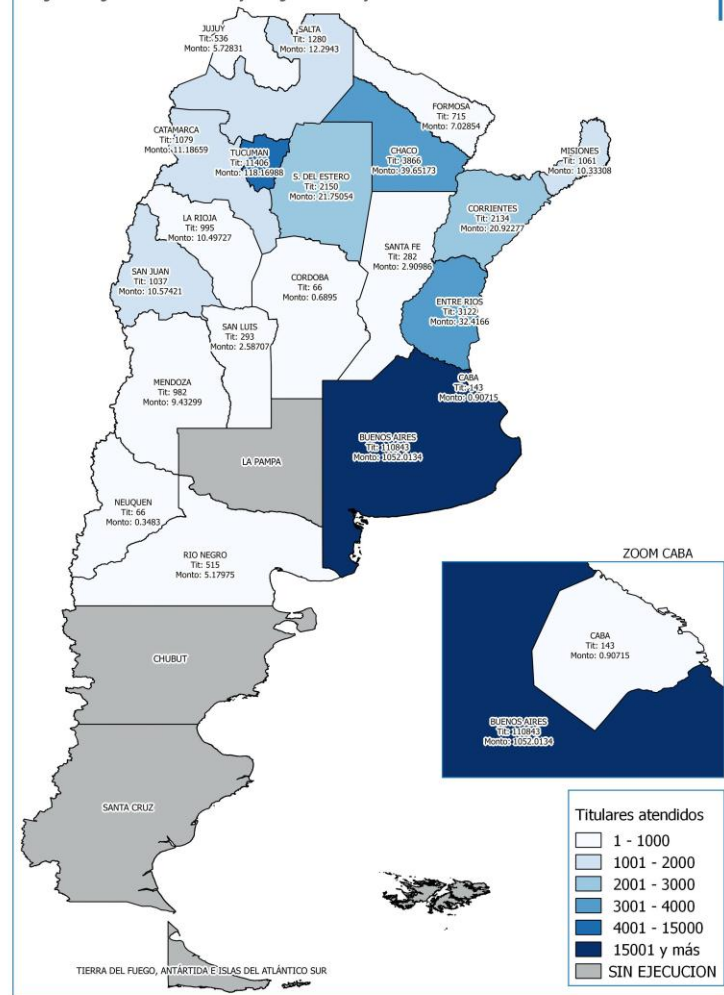


Fuente: Unidad Ejecutora Ingreso Social con Trabajo


REPORTE DE MONITOREO PROGRAMA ARGENTINA TRABAJA 4º TRIMESTRE 2016

DISTRIBUCIÓN TERRITORIAL DE LOS TITULARES Y MONTOS EJECUTADOS

El 78% de los titulares se concentra en la provincia de Buenos Aires, y el 8% en Tucumán.



REPORTE DE MONITOREO PROGRAMA ARGENTINA TRABAJA 4º TRIMESTRE 2016



INDICADORES

El gasto promedio mensual por titular activo (GPM) corresponde al 47% del SMVM.

El monto percibido por los titulares (cobro de bolsillo) cubrió el 43% del SMVM y el 60% de la CBA, y alcanzó un 90% del monto máximo que podrían cobrar, debido a la alta tasa de cumplimiento de la contraprestación.

Los titulares con cumplimiento total de la contraprestación ascendieron al 93%

Aclaraciones

- El gasto promedio mensual por titular activo (GPM) Incluye el pago de subsidios e incentivos, y pago de Monotributo Social y OS para adherentes.
- Fuente SMVM: Ministerio de Economía y Producción sobre la base de MTEySS y normas de actualización
- Fuente Canasta Básica Alimentaria: Encuesta Permanente de Hogares, INDEC

Comparación de valores unitarios con SMVM y CBA

