

SISTEMA DE INFORMACIÓN, EVALUACIÓN Y MONITOREO DE PROGRAMAS SOCIALES

SIEMPRO
Sistema de Información Monitoreo y Evaluación
de Programas Sociales

Consejo Nacional
de Coordinación
de Políticas Sociales



Presidencia de la Nación

REPORTE DE MONITOREO

PLAN NACIONAL DE SEGURIDAD ALIMENTARIA

3º TRIMESTRE 2016

DATOS DEL PROGRAMA

Dependencia y autoridades

Ministerio de Desarrollo Social de la Nación
Dra. Carolina Stanley

Secretaría de Acompañamiento y Protección
Social
Prof. Paula Pérez Marquina

Subsecretaría de políticas alimentarias
Lic. Ana María Volpato

Dirección Nacional de Seguridad Alimentaria
Lic. Myrian Bernardelli

Ubicación en el presupuesto

Programa 26

Incidencia en el presupuesto del MDS

4,3% (\$3.914 millones/ \$90.475 millones)

Dirección página web

<http://www.desarrollosocial.gob.ar/pnsa/141>

REPORTE DE MONITOREO

PLAN NACIONAL DE SEGURIDAD ALIMENTARIA

3º TRIMESTRE 2016

DESCRIPCIÓN DEL PROGRAMA

Normativa

Ley 25.724 – Decreto Reglamentario 1018/2003

Objetivo General

Posibilitar el acceso de la población en situación de vulnerabilidad social a una alimentación complementaria, suficiente y acorde a las particularidades y costumbres de cada región del país.

Objetivos por componentes:

Federal, Focalizado y Compra centralizada de alimentos: asegurar el acceso de la población vulnerable a una alimentación adecuada, suficiente y acorde a las particularidades y costumbres de cada región del país.

Refuerzo Servicios Alimentarios Escolares (SAE): lograr condiciones de nutrición y desarrollo adecuado de los niños que asisten a las escuelas en situación de mayor riesgo socioeducativo, de los niveles Inicial, EGB y rural. Capacitar a los docentes en el tema alimentario nutricional y de seguridad alimentaria

Población objetivo

Componentes Federal, Focalizado y Compra centralizada de alimentos: Población en situación de vulnerabilidad social. Se prioriza a las familias indigentes, familias con niños menores de 14 años, mujeres embarazadas, discapacitados, personas en situación de desnutrición, adultos mayores de 70 años que viven en condiciones socialmente desfavorables y presentan una situación de vulnerabilidad nutricional.

Componente de Refuerzo de Servicios Alimentarios Escolares (SAE): Alumnos que asisten a escuelas hogares, con albergues anexas y rurales, de los primeros ciclos de la EGB ubicadas en zonas críticas escuelas y/o de educación especial de gestión pública estatal. El universo de escuelas es revisado periódicamente con los gobiernos y equipos técnicos de cada provincia.

REPORTE DE MONITOREO

PLAN NACIONAL DE SEGURIDAD ALIMENTARIA

3º TRIMESTRE 2016

DESCRIPCIÓN DEL PROGRAMA

Componentes/ Prestaciones

- Federal, Focalizado
- Compra centralizada de alimentos
- Refuerzo de Servicios Alimentarios Escolares (SAE)

Modalidad de ejecución

El PNSA es una política descentralizada cuya implementación corresponde a las provincias y/o gobiernos locales. El Estado Nacional transfiere a los gobiernos provinciales los fondos para financiar programas alimentarios y de asistencia nutricional dirigidos a la población vulnerable.



A su vez, las prestaciones que se financian a través de los proyectos alimentarios presentan características disímiles según las provincias (en cuanto a los costos unitarios, frecuencia de entrega y composición de los módulos alimentarios) y se distribuyen de acuerdo a modalidades específicas de ejecución (centralizada, descentralizada, mixta).



Bienes y servicios ofrecidos

Componentes Federal y Focalizado: Principalmente se transfiere dinero para financiar tarjetas magnéticas para la compra de alimentos, pero también se brindan módulos alimentarios individuales, familiares; tickets/vales; raciones.

Componente centralizado: Alimentos a granel, y con módulos alimentarios.

Componente de Refuerzo de Servicios Alimentarios Escolares (SAE): Refuerzo para complementar los fondos provinciales con los que se brinda los SAE.



REPORTE DE MONITOREO

PLAN NACIONAL DE SEGURIDAD ALIMENTARIA

3º TRIMESTRE 2016



COBERTURA

Comedores Escolares

Se atendió en el trimestre a 9.582 instituciones educativas y 1.452.887 alumnos y alumnas.

La meta fijada en el presupuesto 2016 con respecto a esta línea de acción del PNSA fue de 15.000 comedores escolares asistidos. Al 3º trimestre de 2016 esa meta se había alcanzado en un 63,9%.

Compra Centralizada

Se atendió en el 3º trimestre a 670 organizaciones que brindan servicios alimentarios con provisiones de alimentos

REPORTE DE MONITOREO PLAN NACIONAL DE SEGURIDAD ALIMENTARIA 3º TRIMESTRE 2016



COBERTURA

Asistencia Alimentaria a los Hogares

Componente Federal – Tarjetas magnéticas

Se atendió en el trimestre a 1.280.753 hogares

Componente Federal – Módulos alimentarios

En el 3º trimestre se alcanzó a 99.578 hogares.

Componente Asistencia alimentaria focalizada

Se atendió en el trimestre a 12.872 niños y adolescentes en situación de vulnerabilidad social a través de la provisión de raciones para meriendas.

Corresponde en su mayoría al convenio firmado con Cáritas Nacional con la siguiente finalidad: Adquisición de alimentos para brindar Asistencia Alimentaria

REPORTE DE MONITOREO

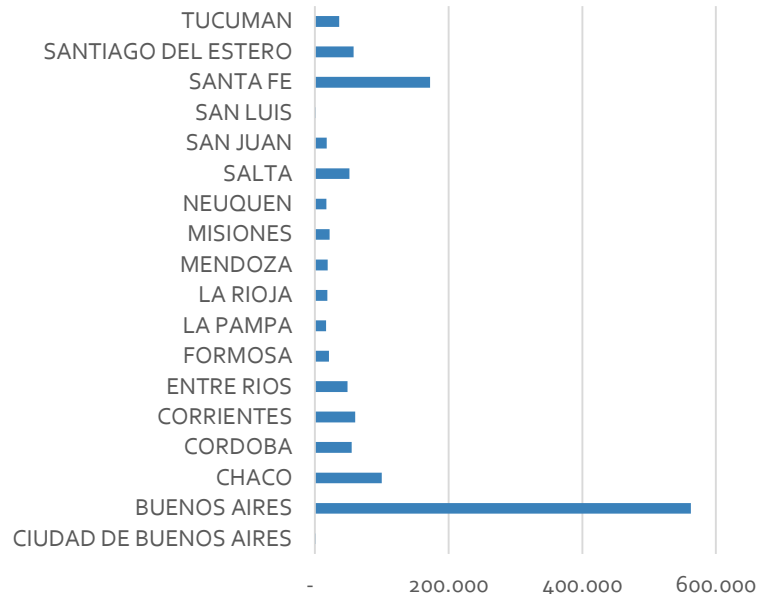
PLAN NACIONAL DE SEGURIDAD ALIMENTARIA

3º TRIMESTRE 2016

DISTRIBUCIÓN TERRITORIAL DE LOS HOGARES ASISTIDOS CON TARJETAS ALIMENTARIAS

La provincia de Buenos Aires concentraba el 43,9%, lo equivalía a 562.376 hogares con vulnerabilidad alimentaria.

En segundo lugar se encontraba la provincia de Santa Fe con 13,5% de los hogares asistidos (172.500) y en tercer término la provincia del Chaco con 100.000 hogares, lo que en términos porcentuales representaba un 7,8%.



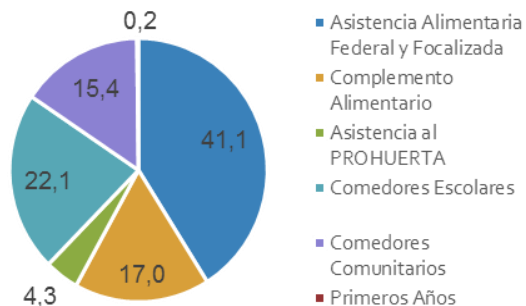
REPORTE DE MONITOREO PLAN NACIONAL DE SEGURIDAD ALIMENTARIA 3º TRIMESTRE 2016



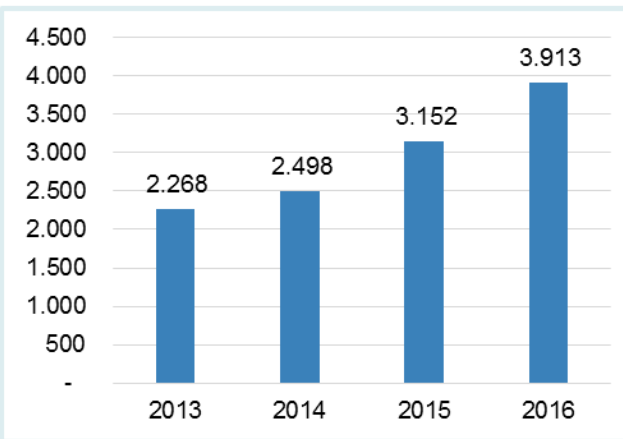
EJECUCIÓN PRESUPUESTARIA

El **presupuesto 2016** contempló un crédito para el PNSA de **\$3.913,9 millones**. Esto representó, con respecto al año anterior, un incremento de **24,1%**. Al 3º trimestre de 2016 los créditos presupuestarios aprobados para el PNSA se habían ejecutado en **75,9%**, lo que equivale a **\$2.571,9 millones de pesos**.

Fuente: Informe de seguimiento de la ejecución físico-financiera del Presupuesto de la Administración Nacional elaborado por la Oficina Nacional de Presupuesto del Ministerio de Hacienda



Evolución presupuestaria anual 2013-2016 (en millones de pesos)




Fuente: Ministerio de Hacienda

REPORTE DE MONITOREO

PLAN NACIONAL DE SEGURIDAD ALIMENTARIA

3º TRIMESTRE 2016



INDICADORES

La propia descentralización del PNSA y la articulación del programa con los gobiernos provinciales determina una heterogeneidad de situaciones en cuanto a montos y condiciones de los programas de asistencia alimentaria, ya que los fondos aportados por el PNSA son complementados con fondos provinciales para financiar las transferencias. De esta manera, hasta el momento se dificulta realizar comparaciones con otras variables socioeconómicas.

Se está avanzando con el programa en pos de contar con mayor información que permita profundizar el análisis.

En la provincia de Buenos Aires, que concentra poco más del 40% de los fondos del PNSA, el **monto promedio por prestación (tarjeta alimentaria)** fue de **146 pesos**, lo que representó un promedio de **437,9 pesos por hogar asistido** en el trimestre.