

SISTEMA DE INFORMACIÓN, EVALUACIÓN Y MONITOREO DE PROGRAMAS SOCIALES

SIEMPRO
Sistema de Información Monitoreo y Evaluación
de Programas Sociales

Consejo Nacional
de Coordinación
de Políticas Sociales



Presidencia de la Nación

REPORTE DE MONITOREO PROGRAMA AUH – AUHD - AUE 2º TRIMESTRE 2017

DATOS DEL PROGRAMA

Dependencia y autoridades

ANSES

Director Ejecutivo

Emilio Basavilbaso

Subdirector Ejecutivo de Prestaciones

Santiago L. Ibarzabal

Ubicación en el presupuesto

Programa 19 Subprograma 03

Incidencia en el presupuesto de la ANSES

5,33% (\$60.834,4 mill / \$1.141.502,06 mill)

Dirección página web

<http://www.anses.gob.ar/>

REPORTE DE MONITOREO PROGRAMA AUH – AUHD - AUE 2º TRIMESTRE 2017

DESCRIPCIÓN DEL PROGRAMA

Diagnóstico

Sin información

Normativa

AUH y AUHD: Ley N° 24.714 – Decreto N° 1602

AUE: Decreto N° 446/11

Objetivo General

La protección de la familia en condiciones de vulnerabilidad social.

Objetivos específicos

- Escolarización, control de la salud, vacunación y documentación de todos los niños, niñas y adolescentes menores de 18 años de edad
- Control del embarazo

Población objetivo

AUH niños/jóvenes hasta 18 años cuyos padres se encuentran desocupados, no perciben ninguna suma de dinero en concepto de Prestaciones Contributivas o No Contributivas, a excepción de algunos programas y/o proyectos del MTEySS. Los padres pueden ser trabajadores no registrados pero siempre que la suma de dinero que perciban sea menor o igual al SMVM Se cubren hasta un máximo de 5 hijos. En el caso de la **AUHD** no hay límite de edad de los hijos.

AUE: mujeres embarazadas que no cuenten con una cobertura de salud / obra social y se encuentren en situación de vulnerabilidad social.

Componentes/ Prestaciones

- Prestación dineraria mensual
- Se paga un valor diferencial si el hijo discapacitado cuenta con Autorización expresa de ANSeS.
- En el caso de la AUE la prestación dineraria se paga de forma mensual durante 6 meses a partir de la semana 12 del embarazo.
- Ayuda escolar anual que se liquida una vez al año si el niño/joven concurre a la escuela y/o a un Centro de Rehabilitación.

REPORTE DE MONITOREO PROGRAMA AUH – AUHD -AUE 2º TRIMESTRE 2017

DESCRIPCIÓN DEL PROGRAMA

Modalidad de ejecución

La ANSES realiza una transferencia mensual por el monto correspondiente al **80% del beneficio**.

Se accede al **20% restante** presentando la libreta que certifica:

- **concurrencia a un establecimiento educativo**
- cumplimiento del **plan de vacunación obligatorio**;
- de 0 a 5 años **estar inscriptos en el PLAN SUMAR**
- a partir de los 6 años, cumplir con el **control médico correspondiente**.

Las embarazadas **cobran el 20%** una vez verificado el **cumplimiento de los controles del embarazo** y la inscripción del hijo en el **Plan SUMAR**.



Sumar

REPORTE DE MONITOREO PROGRAMA AUH – AUHD -AUE 2º TRIMESTRE 2017



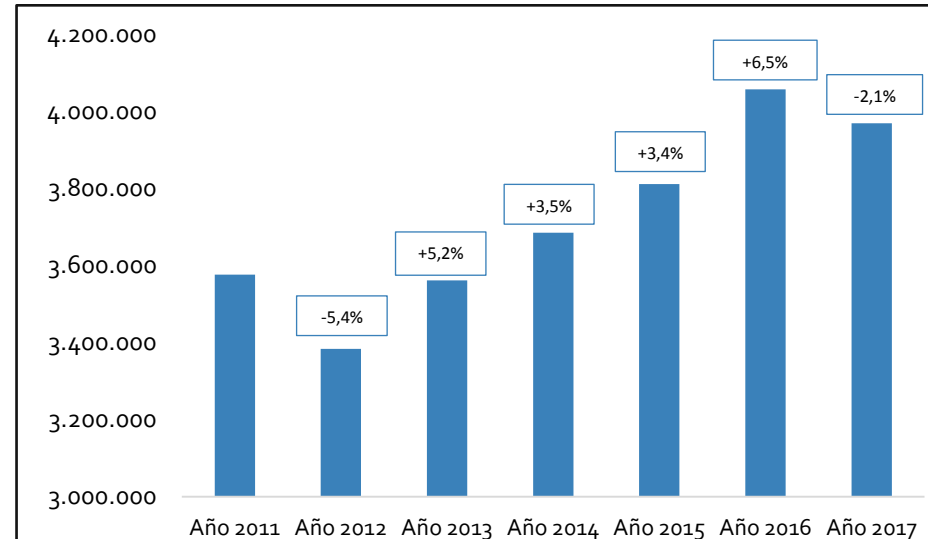
COBERTURA

En el trimestre recibieron asignaciones:

- 3.859.662 niños/jóvenes con AUH
- 27.359 niños/jóvenes con AUHD
- 81.111 embarazadas con AUE

Se observa una tasa de crecimiento de 3,7% en la cobertura de AUH. En términos nominales el incremento fue de 135.815 niños, niñas con AUH, 1.993 con AUHD y 2.465 embarazadas.

Evolución de la cobertura y tasa de variación interanual 2011-2017 2º trimestre



Fuente: Elaboración propia en base a datos suministrados por ANSES al SIEMPRO

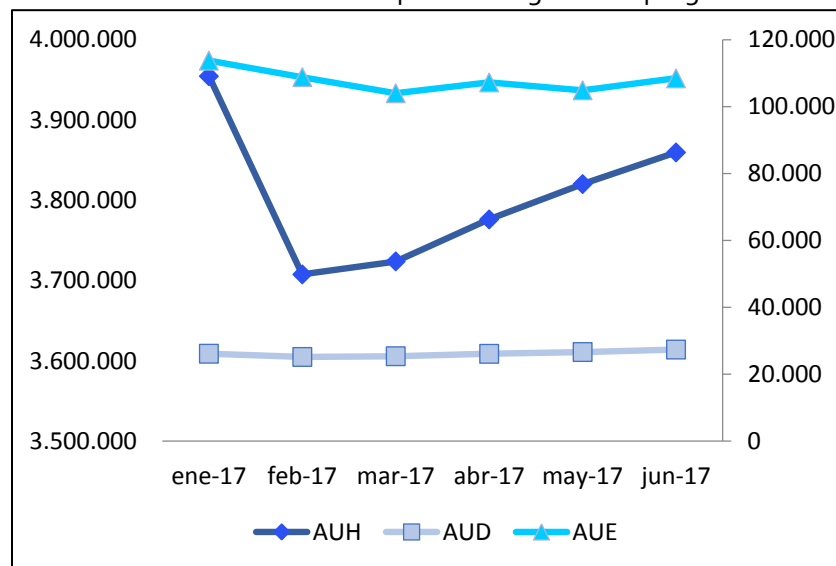
REPORTE DE MONITOREO PROGRAMA AUH – AUHD -AUE 2º TRIMESTRE 2017



COBERTURA

La cobertura de la AUH luego de registrar un importante descenso en el mes de febrero (-6,2%), presentó durante el 2º trimestre del año un repunte del 3,6%. Mientras que la cobertura de la AUHD se incremento un 7,9% en el mismo período y la AUE tuvo un aumento del 3,1%

Evolución de la cobertura por mes según línea programática



Fuente: Elaboración propia en base a datos suministrados por ANSES al SIEMPRO



REPORTE DE MONITOREO PROGRAMA AUH –AUHD -AUE 2º TRIMESTRE 2017

EJECUCIÓN PRESUPUESTARIA

El monto ejecutado en el trimestre en concepto de pago de AUH, AUHD y AUE fue de \$12.074.842.435, de los cuales el 95,8% se destinó al pago de la Asignación Universal por Hijo

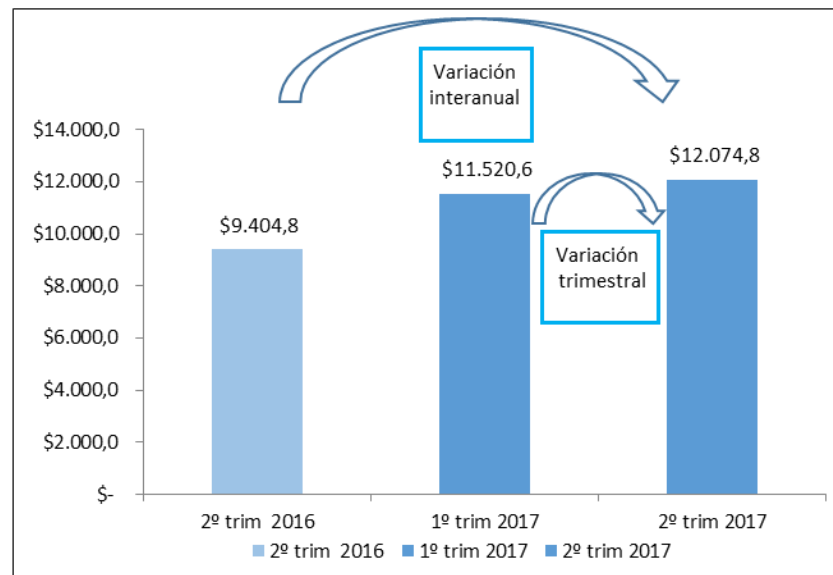
Según la partida presupuestaria asignada al programa, se observa que hasta el 2do trimestre (\$23.595.419.101) se ha ejecutado el 38,8% de la misma.

Montos unitarios vigentes

Asignaciones	Valor general	80%	20%	ZONA 1	80%	20%
AUE	\$ 1.246	\$ 997	\$ 249	\$ 1.620	\$ 1.296	\$ 324
AUH	\$ 1.246	\$ 997	\$ 249	\$ 1.620	\$ 1.296	\$ 287
AUHD	\$ 4.064	\$ 3.251	\$ 813	\$ 5.284	\$ 4.227	\$ 1.057
Ayuda Escolar Anual	\$ 1.043			\$ 1.043		

Fuente: Resolución ANSES N° 33/2017

Evolución de la ejecución presupuestaria anual 2011- 2º trimestre de 2017 (en millones de pesos)



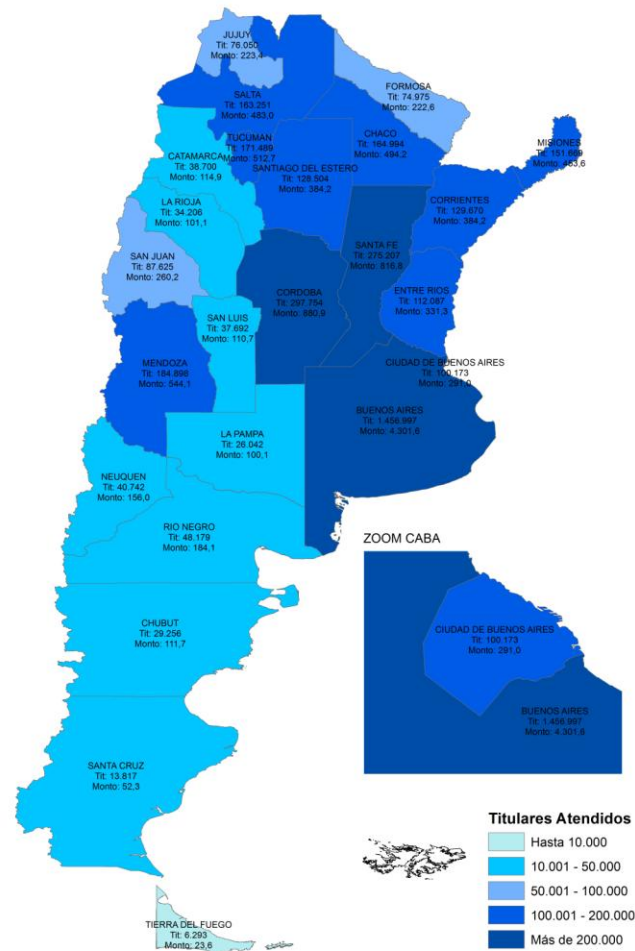
Fuente: Elaboración propia en base a datos suministrados por ANSES al SIEMPRO

REPORTE DE MONITOREO PROGRAMA AUH – AUHD - AUE 2º TRIMESTRE 2017


DISTRIBUCIÓN TERRITORIAL DE LOS NIÑOS/JOVENES CON AUH Y MONTOS EJECUTADOS

El 37,7% de los beneficiarios se concentra en la provincia de Buenos Aires

Titulares atendidos y Montos ejecutados (en millones de pesos)
Programa Asignación Universal por Hijo. 2º trimestre de 2017



REPORTE DE MONITOREO PROGRAMA AUH – AUHD - AUE 2º TRIMESTRE 2017




INDICADORES

- Cada titular tiene a cargo alrededor de 1,8 niños/jóvenes con cobertura de AUH, y en el último trimestre recibió en promedio por mes \$1.772 (considerando el cobro del 80%). Ese monto alcanzó para cubrir el 30% de la Canasta Básica Alimentaria (CBA) para una familia tipo.
- El monto estipulado por normativa (80%), se observa que cubre el 57% de la CBA para niño/as y adolescentes
- En comparación con el trimestre anterior, se observa que las CBA (+5,9%) aumentaron en una proporción menor que el aumento de la prestación (+8,3%), por lo que la cobertura de la misma respecto de las primeras aumentó levemente.

Aclaraciones

Para el cálculo de la CBA de los niños/as y adolescentes, se tomó un coeficiente promedio de mujeres y varones menores de 18 años. Fuente: Encuesta Permanente de Hogares, INDEC.

Comparación de la prestación promedio mensual por titular de la Asignación Universal por Hijo con la CBA



Fuente: SIM, SIEMPRO, INDEC.