

SISTEMA DE INFORMACIÓN, EVALUACIÓN Y MONITOREO DE PROGRAMAS SOCIALES

SIEMPRO
Sistema de Información Monitoreo y Evaluación
de Programas Sociales

Consejo Nacional
de Coordinación
de Políticas Sociales



Presidencia de la Nación

REPORTE DE MONITOREO PROGRAMA AUH – AUHD - AUE 1º TRIMESTRE 2018

DATOS DEL PROGRAMA

Dependencia y autoridades

ANSES

Director Ejecutivo

Emilio Basavilbaso

Subdirector Ejecutivo de Prestaciones

Santiago L. Ibarzabal

Ubicación en el presupuesto

Programa 19 Subprograma 03

Incidencia en el presupuesto de la ANSES

5,12% (\$74.446,69 mill / \$1.453,514,66
mill)

Dirección página web

<http://www.anses.gob.ar/>

REPORTE DE MONITOREO PROGRAMA AUH – AUHD - AUE 1º TRIMESTRE 2018

DESCRIPCIÓN DEL PROGRAMA

Normativa

AUH y AUHD: Ley N° 24.714 – Decreto N° 1602

AUE: Decreto N° 446/11

Objetivo General

La protección de la familia en condiciones de vulnerabilidad social.

Objetivos específicos

- Escolarización, control de la salud, vacunación y documentación de todos los niños, niñas y adolescentes menores de 18 años de edad
- Control del embarazo

Población objetivo

AUH niños/jóvenes hasta 18 años cuyos padres se encuentran desocupados, no perciben ninguna suma de dinero en concepto de Prestaciones Contributivas o No Contributivas, a excepción de algunos programas y/o proyectos del MTEySS. Los padres pueden ser trabajadores no registrados pero siempre que la suma de dinero que perciban sea menor o igual al SMVM Se cubren hasta un máximo de 5 hijos. En el caso de la **AUHD** no hay límite de edad de los hijos.

AUE: mujeres embarazadas que no cuenten con una cobertura de salud / obra social y se encuentren en situación de vulnerabilidad social.

Componentes/ Prestaciones

- Prestación dineraria mensual
- Se paga un valor diferencial si el hijo discapacitado cuenta con Autorización expresa de ANSeS.
- En el caso de la AUE la prestación dineraria se paga de forma mensual durante 6 meses a partir de la semana 12 del embarazo.
- Ayuda escolar anual que se liquida una vez al año si el niño/joven concurre a la escuela y/o a un Centro de Rehabilitación.

REPORTE DE MONITOREO PROGRAMA AUH – AUHD -AUE 1º TRIMESTRE 2018

DESCRIPCIÓN DEL PROGRAMA

Modalidad de ejecución

La ANSES realiza una transferencia mensual por el monto correspondiente al **80% del beneficio**.



Se accede al **20% restante** presentando la libreta que certifica:

- **concurrencia a un establecimiento educativo**
- cumplimiento del **plan de vacunación obligatorio**;
- de 0 a 5 años **estar inscriptos en el PLAN SUMAR**
- a partir de los 6 años, cumplir con el **control médico correspondiente**.



Las embarazadas **cobran el 20%** una vez verificado el **cumplimiento de los controles del embarazo** y la inscripción del hijo en el **Plan SUMAR**.



Sumar

REPORTE DE MONITOREO

PROGRAMA AUH – AUHD -AUE

1º TRIMESTRE 2018



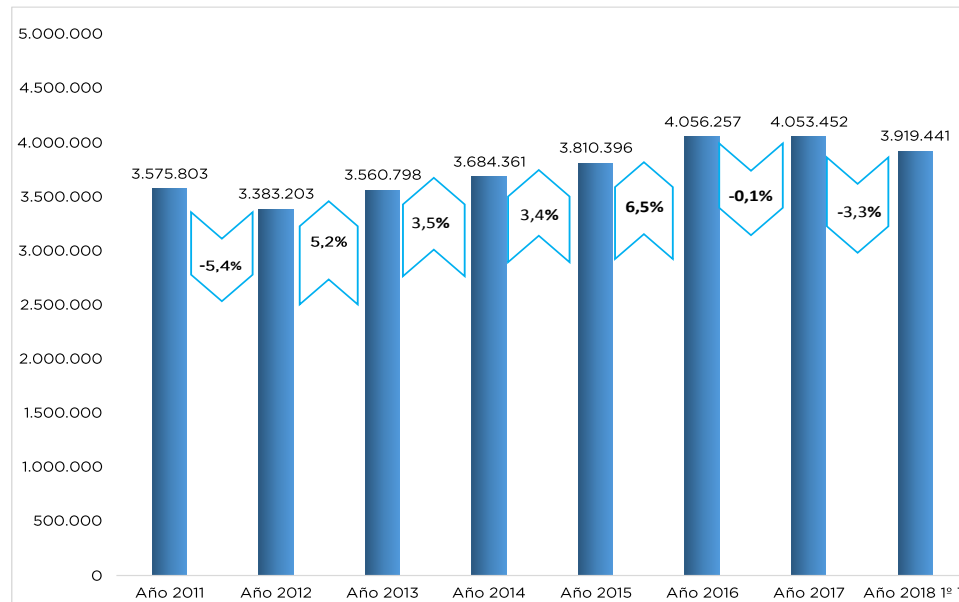
COBERTURA

En el trimestre recibieron asignaciones:

- 3.813.735 niños/jóvenes con AUH
- 29.638 niños/jóvenes/adultos con AUHD
- 76.068 embarazadas con AUE

Durante el 1º trimestre se observa una tasa de decrecimiento en la AUH y AUE del -3,1 % y -12%. Por su parte la AUD registró un crecimiento del 1,3% tomando como referencia al trimestre anterior (4º de 2017).

Gráfico 1. Evolución de la cobertura y tasa de variación interanual 2011-2017



Fuente: Elaboración propia en base a datos suministrados por ANSES al SIEMPRO

REPORTE DE MONITOREO PROGRAMA AUH – AUHD -AUE 1º TRIMESTRE 2018



COBERTURA

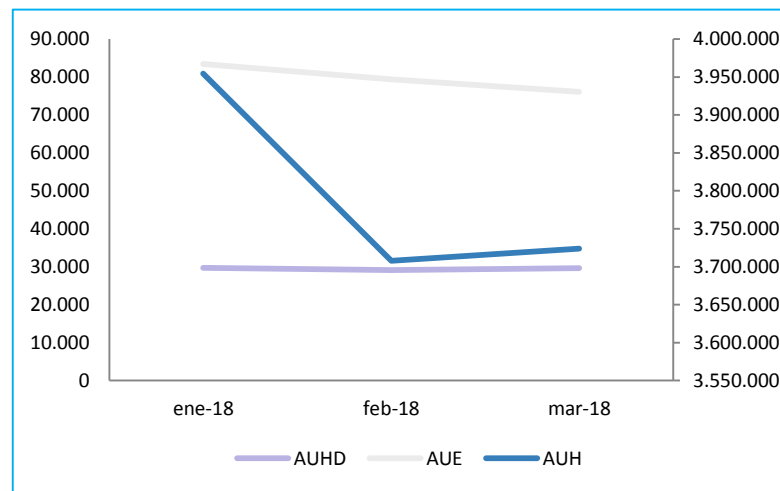
•El análisis mensual de AUH, AUHD Y AUE muestra un descenso en la cobertura de las tres líneas durante el mes de febrero, lo que puede deberse al propio funcionamiento del programa en cuanto a presentación de condicionalidades, ya que durante 2017 en los trimestres posteriores se recuperó el nivel de cobertura, respecto 2016.

•En el caso de la AUH y AUHD esta situación comienza a revertirse lentamente en marzo. La AUE se mantuvo decreciente en todo el período siendo febrero el mes en el que registro el pico mayor de descenso de la cobertura (-4,9%).

•Considerando el total nacional de NNyA de 0 a 18 años, el programa actualmente cubre a 3 de cada 10 NNyA.

•La **meta de cobertura** fijada en el presupuesto 2018 es de 4.117.852 NNyA: durante el primer trimestre se reflejó un cumplimiento del **96%**.

Gráfico 2. Evolución mensual de la cobertura por mes según línea programática. Año 2018



Fuente: Elaboración propia en base a datos suministrados por ANSES al SIEMPRO

REPORTE DE MONITOREO PROGRAMA AUH –AUHD -AUE 1º TRIMESTRE 2018



EJECUCIÓN PRESUPUESTARIA

•El monto ejecutado en el trimestre en concepto de pago de AUH, AUHD y AUE fue de \$ 14.340 millones, de los cuales el 95,6% se destino al pago de la Asignación Universal por Hijo

•De acuerdo a la partida presupuestaria asignada por Ley al programa, se observa que al 1º trimestre se han ejecutado 19,3% del presupuesto asignado.

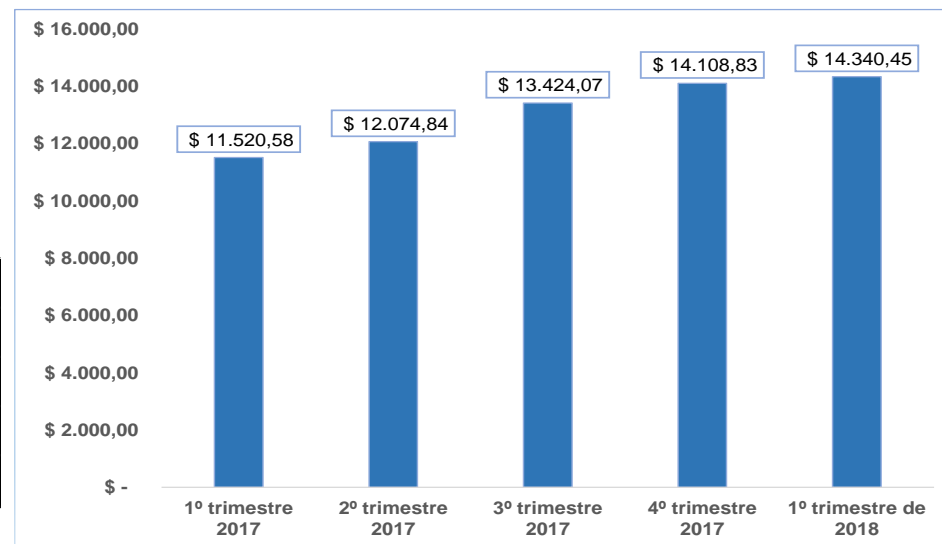
Tabla 1. Montos unitarios vigentes

Asignaciones	Valor general	80%	20%	ZONA 1	80%	20%
AUE	1.493	1.194,4	298,6	1.941.	1.552,8	388,2
AUH	1.493	1.194,4	298,6	1.941.	1.552,8	388,2
AUHD	4.869	3.895,2	973,80.	6.330	5.064.	1.266
Ayuda Escolar Anual	1.250			1.250		

Fuente: Resolución ANSES N° 32/2018

Nota: Los nuevos montos de las AF entraron en vigencia a partir del 01/03/2018

Gráfico 2-. Evolución de la ejecución presupuestaria trimestral (todas las líneas)
Serie 2017-2018. En millones de pesos



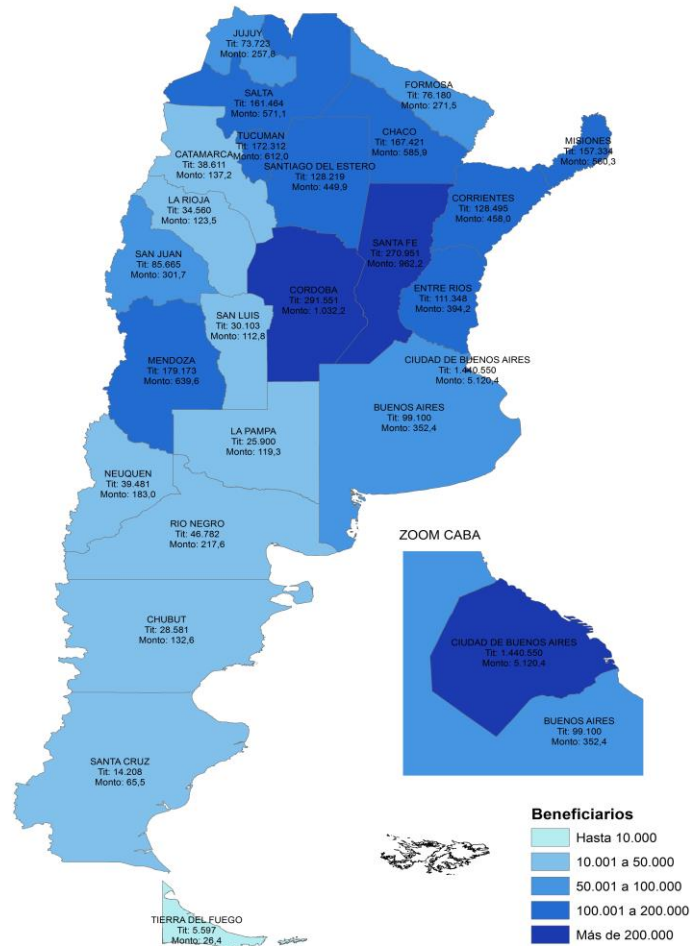
Fuente: Elaboración propia en base a datos suministrados por ANSES al SIEMPRO

REPORTE DE MONITOREO PROGRAMA AUH – AUHD - AUE 1º TRIMESTRE 2018


DISTRIBUCIÓN TERRITORIAL DE LOS NIÑOS/JOVENES CON AUH Y MONTOS EJECUTADOS

El 37,8% de los beneficiarios se concentra en la provincia de Buenos Aires

Titulares atendidos y Montos ejecutados (en millones de pesos)
Programa Asignación Universal por Hijo. 1º trimestre de 2018



REPORTE DE MONITOREO PROGRAMA AUH – AUHD - AUE 1º TRIMESTRE 2018



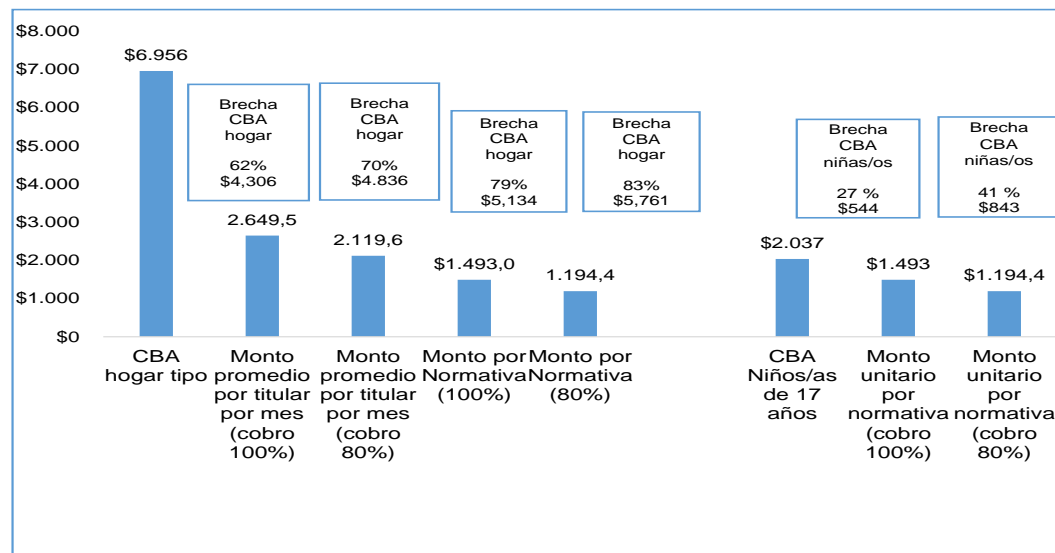
INDICADORES

- Cada titular tiene a cargo alrededor de 1,8 NNyA con cobertura de AUH, y en el último trimestre recibió en promedio por mes \$2.120 (considerando el cobro del 80%). Ese monto alcanzó para cubrir el 30% de la Canasta Básica Alimentaria (CBA) para una familia tipo.
- El monto estipulado por normativa (80%), se observa que cubre el 21 % de la CBA para niño/as y adolescentes
- En comparación con el trimestre anterior, se observa que las CBA (+6,3%) aumentaron en una proporción mayor que el aumento de la prestación (+5,7%), por lo que la cobertura de la misma respecto de las primeras aumentó levemente.

Aclaraciones

Para el cálculo de la CBA de los niños/as y adolescentes, se tomó un coeficiente promedio de mujeres y varones menores de 18 años. Fuente: Encuesta Permanente de Hogares, INDEC.

Comparación de la prestación promedio mensual por titular de la AUH con la CBA



REPORTE DE MONITOREO PROGRAMA AUH – AUHD - AUE 1º TRIMESTRE 2018



NIÑOS, NIÑAS Y ADOLESCENTES CON DIFICULTADES PARA PERCIBIR LA AUH

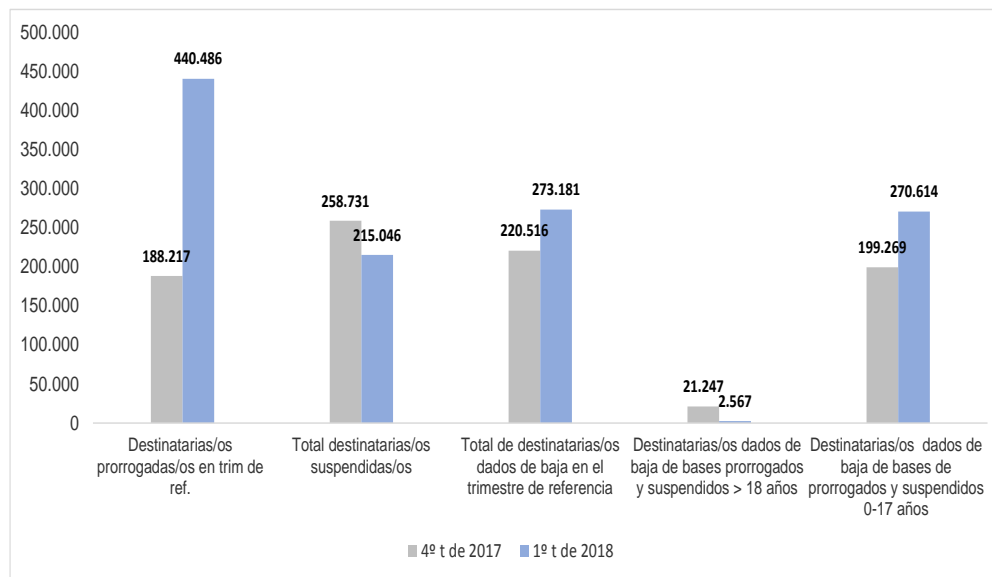
Al 1º trimestre de 2018 se registran 454,593 niños, niñas y adolescentes que no se encuentran percibiendo la AUH por inconvenientes con problemas relativos a la documentación de los padres.

En el trimestre se encuentran prorrogados 440,486 (11,2%) estos son destinatarios que si bien adeudan la presentación de la libreta continúan percibiendo la asignación .

Por otra parte en el periodo se encuentran suspendidos 215,046 destinatarios (5,46%) estos son niños, niñas y adolescentes que ya no perciben la asignación .

Finalmente se han dado de baja del universo de suspendidos en el trimestre a 84,985 destinatarios, de los cuales el 2,38% corresponde a quienes cumplieron la mayoría de edad (18 años).

Destinatarios de la AUH con irregularidad en la presentación del Formulario-libreta N° 147



Fuente: Elaboración propia en base a datos suministrados por ANSES al SIEMPRO