

Monitor social Índice de salarios

Noviembre 2018



- El índice de salarios subió en **noviembre** un 2,9% respecto a octubre y un 27,9% en términos interanuales. (GRÁFICOS 1 Y 2). Durante el período enero - noviembre 2018, el índice acumuló una suba de 26,6% .
- En el **sector privado registrado**, los salarios subieron un 29,2% anual mientras que en el **sector público** y el **privado no registrado** un 27,8% y un 25% anual, respectivamente. (GRÁFICO 1)
- El índice de salarios continuó atrasado respecto a la evolución del índice de precios al consumidor. (GRÁFICOS 2 y 3)

GRÁFICO 1
ÍNDICE DE SALARIOS - Nivel general y componentes

Variación porcentual interanual.

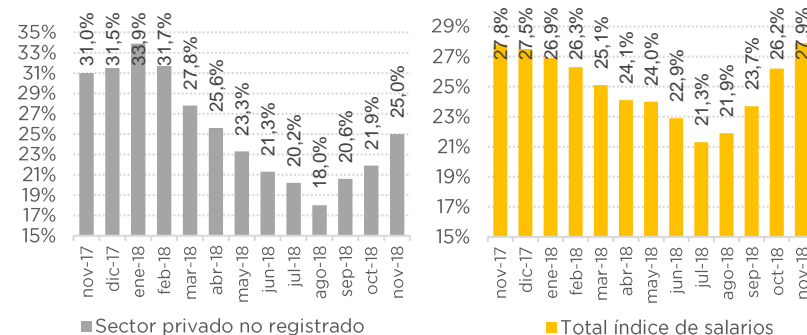
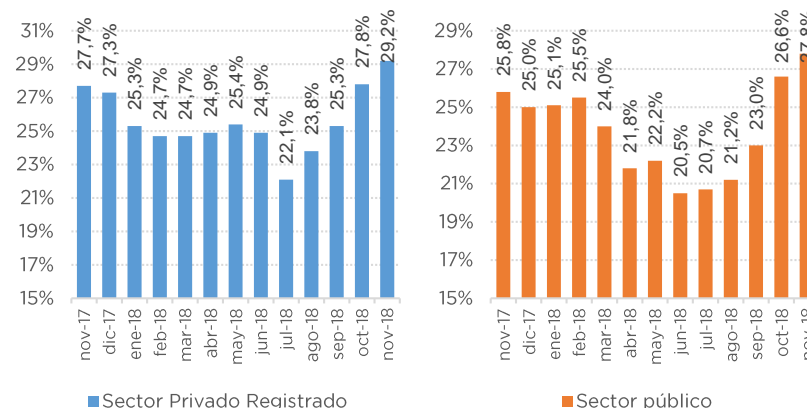


GRÁFICO 2
EVOLUCIÓN DEL IPC NACIONAL VS. INDICE DE SALARIOS

Variación porcentual mensual

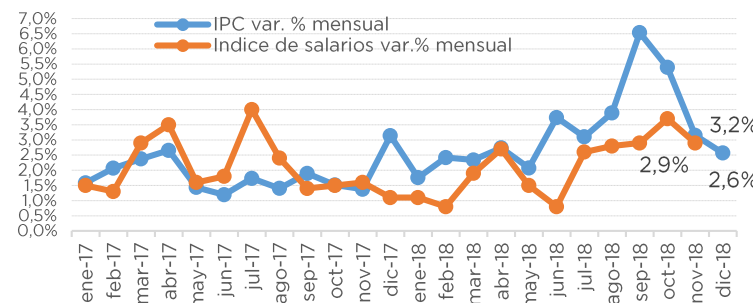
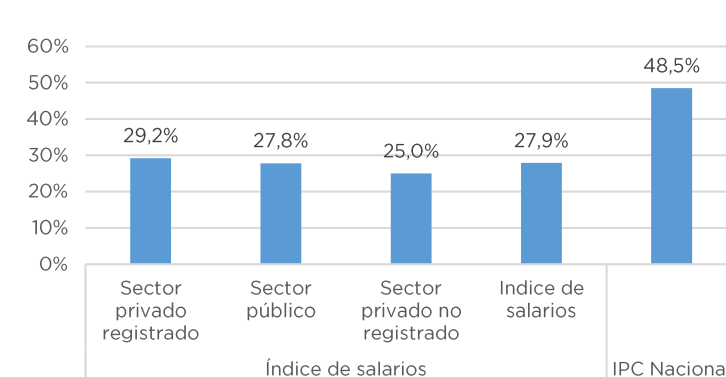


GRÁFICO 3
EVOLUCIÓN DEL IPC NACIONAL VS. INDICE DE SALARIOS

Variación porcentual interanual. Noviembre 2018.



Fuente: en base a INDEC.



ANEXO METODOLÓGICO



Índice de salarios:

- El índice de salarios lo elabora y publica el INDEC. Mediante el índice se estima la evolución de los salarios pagados en la economía, aislando al indicador de variaciones relacionadas con conceptos tales como la cantidad de horas trabajadas, descuentos por ausentismo, premios por productividad y todo otro concepto asociado con el desempeño o las características de los individuos concretos.
- Presenta la evolución de los salarios pagados en el sector privado registrado, en el sector público y en el sector privado no registrado.
- Las ponderaciones de cada sector en el índice surgen de la masa salarial.

Informe elaborado en base a Índice de salarios de INDEC.

