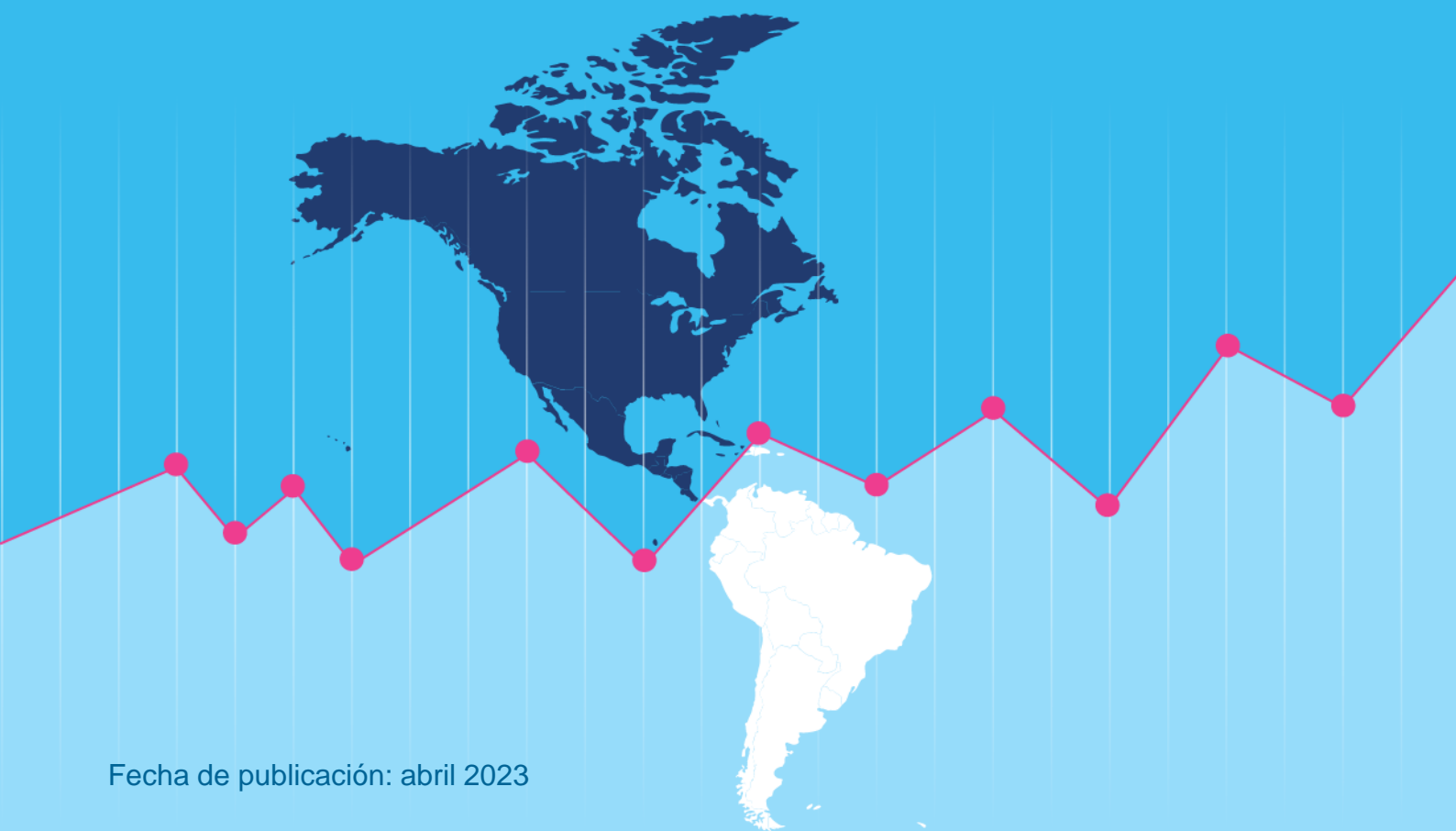


Indicadores de actividad económica de la región

Evolución reciente de los indicadores de actividad económica del continente americano con disponibilidad mensual



Fecha de publicación: abril 2023



Ministerio de Economía
Argentina

Secretaría de Industria
y Desarrollo Productivo

CEPXXI
CENTRO DE ESTUDIOS
PARA LA PRODUCCIÓN

ACTIVIDAD ECONÓMICA

Evolución de la actividad económica de la región

enero 2023

En enero, la actividad económica en 14 de los 15 países relevados de la región fue superior a la de un año atrás

En términos interanuales, la mayoría los países relevados presentaron alzas en enero de 2023, con excepción de Perú. Fue una suba en 14 de los 15 países relevados. El mayor crecimiento fue reportado por Colombia (+5,8% i.a.); en tanto que Perú disminuyó su actividad en 1,1% i.a.

En términos mensuales (sin estacionalidad), 7 de los 15 países contemplados presentaron subas en su actividad económica. En diciembre de 2022, se habían registrado expansiones en 9 de los 15 países, aunque solo 3 habían anotado subas superiores al 0,5% mensual.

- El mayor incremento lo exhibió Ecuador (+2,7%), seguido de Colombia (+2,6%) y Chile (+1,6%). De esta forma, tanto Ecuador como Chile revirtieron las caídas mensuales de diciembre, mientras que Colombia aceleró su crecimiento.
- Por su parte, los países con mayores contracciones en enero fueron República Dominicana (-3,6%), Honduras (-1,4%) y Perú (-1,4%). Este último país aceleró la retracción registrada en diciembre. Honduras, por su parte, había sido el país de mayor crecimiento intermensual en diciembre de 2022.

Argentina exhibió en enero un crecimiento de 0,3% intermensual; la primera suba luego de 4 meses consecutivos de contracciones. En diciembre, su actividad económica se había contraído 0,9%.

VARIACIÓN DE LA ACTIVIDAD ECONÓMICA RESPECTO A TRIMESTRE/MES ANTERIOR

Series sin estacionalidad

Países	IT 2021	IIT 2021	IIIT 2021	IVT 2021	IT 2022	IIT 2022	IIIT 2022	IVT 2022	Dic-22	Ene-23
Ecuador	3,2%	1,5%	6,4%	2,7%	0,9%	-1,3%	2,0%	-0,4%	-1,4%	2,7%
Colombia	3,6%	-1,5%	4,5%	3,9%	0,5%	2,8%	0,0%	-0,8%	0,3%	2,6%
Chile	4,5%	0,9%	4,3%	2,2%	-0,4%	-0,7%	-1,1%	0,1%	-0,1%	1,6%
México	0,0%	1,0%	-1,3%	0,9%	1,2%	1,3%	0,9%	0,4%	0,4%	0,6%
Canadá	1,3%	-0,4%	1,4%	1,6%	0,7%	1,0%	0,6%	0,2%	-0,1%	0,5%
Argentina	3,4%	-0,9%	3,6%	2,4%	0,9%	0,8%	1,4%	-1,5%	-0,9%	0,3%
Estados Unidos	1,5%	1,7%	0,7%	1,7%	-0,4%	-0,1%	0,8%	0,7%	-0,3%	0,3%
Costa Rica	2,0%	3,8%	3,1%	0,2%	0,6%	0,1%	1,5%	1,5%	0,9%	0,0%
Brasil	0,1%	-0,2%	0,0%	1,0%	0,7%	1,2%	1,6%	-1,8%	0,5%	0,0%
Guatemala	1,1%	1,2%	1,3%	1,0%	1,0%	0,7%	0,9%	1,1%	0,3%	-0,1%
El Salvador	1,9%	1,2%	1,0%	0,8%	1,0%	-0,1%	1,2%	0,6%	-0,7%	-0,2%
Paraguay	0,3%	3,0%	-2,4%	0,7%	-2,6%	0,5%	4,3%	-1,2%	1,7%	-1,3%
Perú	1,1%	0,5%	1,9%	0,2%	0,9%	0,4%	0,5%	-0,3%	-0,4%	-1,4%
Honduras	5,9%	1,3%	1,4%	2,3%	0,3%	1,3%	0,7%	-0,4%	1,6%	-1,4%
Rep. Dominicana	4,6%	0,9%	1,4%	3,3%	0,1%	0,6%	1,1%	1,4%	0,2%	-3,6%

Nota: en este informe se tienen en consideración aquellos países con indicadores de actividad económica de frecuencia mensual, actualizados a la fecha. Fuente: CEP XXI sobre la base de Banco Central de Chile, Banco Central de Paraguay, Banco Central de Ecuador, Banco Central de Guatemala, Banco Central de Costa Rica, Banco Central de México, IHS Markit, Statistics Canada, SECMCA, DANE, IBGE, INEI, INDEC.



ACTIVIDAD ECONÓMICA

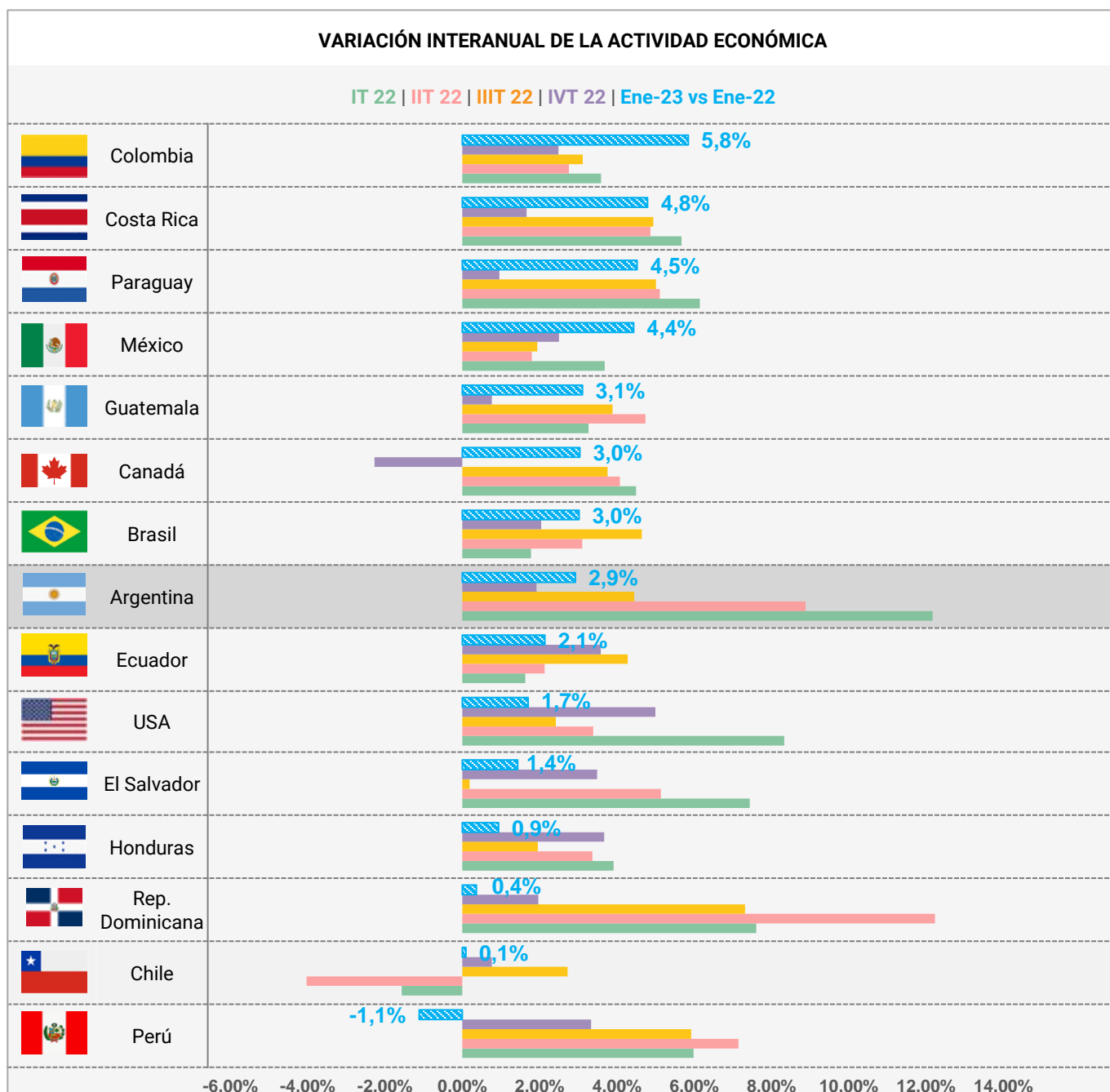
Evolución de la actividad económica de la región

enero 2023

Según los datos disponibles de indicadores mensuales de actividad para enero, casi todos los países crecieron en el comparativo interanual. Reportaron incrementos de la actividad económica en 14 de los 15 países relevados.

- Las mayores subas las exhibieron Colombia (+5,8% i.a.); Costa Rica (+4,8%) y Paraguay (+4,5%).
- Solo Perú reportó una baja interanual en enero: se contrajo 1,1% respecto al mismo mes de 2022.

Por su parte, Argentina incrementó su actividad económica en 2,9% interanual. Desde marzo de 2021 registra expansiones interanuales, salvo la excepción de diciembre de 2022 (cuando se contrajo 1,0%).



Nota: en este informe se tienen en consideración aquellos países con indicadores de actividad económica de frecuencia mensual, con datos a enero de 2023. Fuente: CEP XXI sobre la base de Banco Central de Chile, Banco Central de Paraguay, Banco Central de Ecuador, Banco Central de Guatemala, Banco Central de Costa Rica, Banco Central de México, IHS Markit, Statistics Canada, SECMCA, DANE, IBGE, INEI, INDEC.



ACTIVIDAD ECONÓMICA

Evolución de la actividad económica de la región

enero 2023

En el comparativo intermensual de enero, las principales economías latinoamericanas (México, Argentina, Brasil, Chile, Colombia y Perú) registraron subas de su actividad. Colombia y México continuaron presentando expansiones en esta medición. Tanto Argentina como Chile reportaron subas intermensuales luego de haber registrado bajas en los meses previos. En el caso de Brasil, no registró variaciones intermensuales significativas en enero. Finalmente, Perú fue el único país de los mencionados que contrajo su actividad económica en la medición mensual, sumando la cuarta baja en fila.

La actividad económica en **Argentina** registró su primera suba intermensual luego de cuatro caídas consecutivas (+0,3% en enero; en diciembre había caído 0,9%). En el desagregado por actividad, 12 de las 15 ramas presentaron incrementos: ordenados por incidencia, las subas más destacadas se dieron en actividad agropecuarias (+2,2%); comercio (+0,7%) y pesca (+31,2%). Los sectores que reportaron mayores caídas en la actividad fueron los servicios de salud y transporte y comunicaciones (-1,1% y +0,3% respectivamente).

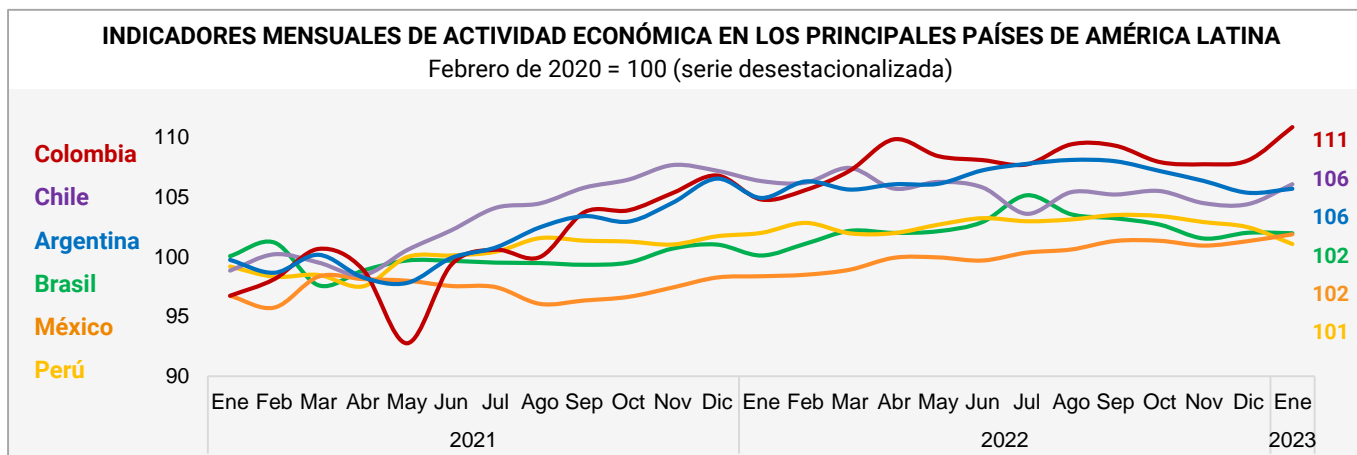
En **Colombia**, la economía en enero registró una suba de 2,6% vs el mes previo; fue el segundo incremento mensual en línea. De los tres grandes sectores productivos, las actividades secundarias (asociadas a la industria) crecieron 2,1% intermensual y las terciarias (servicios) se incrementaron en 1,3%. Por su parte, las actividades primarias (agropecuarias) reportaron una baja del 1,2%.

En **México**, la actividad económica de enero creció 0,6% en el comparativo intermensual sin estacionalidad, luego de haberse expandido en diciembre. Las actividades terciarias fueron las únicas en crecer (+1,2%). Por su parte, el segmento industrial no reportó variaciones mensuales significativas. Finalmente, la actividad agropecuaria se redujo 5,7% respecto a diciembre.

La **economía peruana** registró en enero una reducción del 1,4% en su actividad económica respecto al mes previo (cuarta caída consecutiva), con bajas en 6 de las 9 actividades relevadas. Las bajas más significativas se dieron en construcción (-7,2%) y en la actividad minera e hidrocarburífera (-3,6%). La mayor suba fue en la pesca y acuicultura (+5,2% i.m.), seguida por la actividad manufacturera (+2,5%).

La **economía chilena** se incrementó 1,6% en enero para la medición mensual sin estacionalidad, recuperándose de la caída de 0,1% registrado en diciembre. Esto se explicó principalmente por un incremento en la actividad de servicios (+2,7%) y en la producción de bienes (+0,5%). Por su parte, la actividad comercial cayó 0,6% intermensual, y moderó el desempeño general de la economía.

En **Brasil**, la actividad económica de enero se mantuvo prácticamente estable en términos mensuales (-0,04%); éste desempeño tuvo lugar luego de cuatro caídas consecutivas entre agosto y noviembre (-0,9% i.m. promedio) y la suba de 0,5% en diciembre. El sector industrial registró una contracción del 0,3% frente al pasado mes de diciembre. La industria manufacturera cayó 0,8% i.m. (la suba de 1,8% en la industria extractiva no logró compensar la caída en el nivel general).



Fuente: CEP XXI sobre la base de Banco Central de Chile, Banco Central de México, DANE, IBGE, INEI, INEGI, INDEC.



Aspectos metodológicos

Este informe tiene como propósito realizar un análisis de la evolución reciente de la actividad económica de los países del continente americano con mayor peso relativo en la región medido a partir de su PBI. Por ello, se tuvieron en consideración a los países que cuentan con indicadores de actividad económica de frecuencia mensual del continente americano y un Producto Bruto Interno mayor USD 25 mil millones de 2022. Vale aclarar que Uruguay realiza un relevamiento mensual de la producción industrial manufacturera (Instituto Nacional de Estadística) en lugar de la actividad económica y Venezuela realiza publicaciones de periodicidad trimestral sobre el PBI y seguimientos sectoriales sobre el sector manufacturero y el comercio. Por su parte, a la fecha de publicación de este informe Panamá y Bolivia no contaban con datos actualizados desde septiembre de 2022 (Consejo Monetario Centroamericano e INE, respetivamente). Por esta razón, los países anteriormente mencionados no fueron incluidos en el presente informe.



Autoridades

Presidente de la Nación

Alberto Fernández

Vicepresidenta de la Nación

Cristina Fernández de Kirchner

Jefe de Gabinete de Ministros

Agustín Rossi

Ministro de Economía

Sergio Tomás Massa

Secretario de Industria y Desarrollo Productivo

José Ignacio de Mendiguren

Directora del Centro de Estudios para la Producción XXI (CEP-XXI)

María Florencia Asef Horno

Equipo de elaboración de este informe

Camilo Nahuel Martínez, Tamara Nairi Guler y Agustín Zeidan El Khouri



Ministerio de Economía
Argentina

Secretaría de Industria
y Desarrollo Productivo

CEPXXI | CENTRO DE ESTUDIOS
PARA LA PRODUCCIÓN