

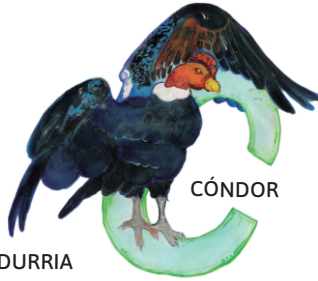
Abecedario Parque Nacional Lanín



A-a A-a



B-b B-b



C-c C-c



CHINCHILLÓN

Ch-ch Ch-ch



D-d D-d



ESPINO NEGRO

E-e E-e



FÍO FÍO

F-f F-f



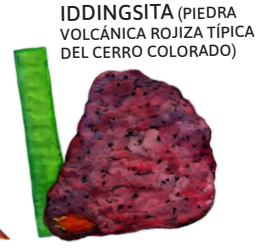
GATO HUIÑA

G-g G-g



HUIÑÍN

H-h H-h



IDDINGSITA (PIEDRA VOLCÁNICA ROJIZA TÍPICA DEL CERRO COLORADO)

I-i I-i



JOTE

J-j J-j



KULTRUN

K-k K-k



LOICA

L-l L-l



LLAO
LLAO

Ll-ll Ll-ll



MONITO
DE MONTE

M-m M-m



NOTRO

N-n N-n



ÑIRE

Ñ-ñ Ñ-ñ



OXALIS ADENOPHILA

O-o O-o



PUDÚ

P-p P-p



QUINTRAL

Q-q Q-q



REINA MORA

R-r R-r



SAUCO

S-s S-s



TUCO TUCO DE MAULE

T-t T-t

USNEA BARBATA (BARBA DE VIEJO)

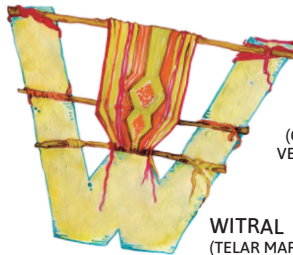


U-u U-u



VOLCÁN LANÍN

V-v V-v



WITRAL (TELAR MAPUCHE)

W-w W-w



XARIWE (CINTURÓN FEMENINO VESTIMENTA MAPUCHE)

X-x X-x



YAL ANDINO

Y-y Y-y



ZORRO

Z-z Z-z