

INFORME

# FEMICIDIOS

AÑO 2017

**PRIMER INFORME DE ESTADÍSTICAS OFICIAL**

Elaborado por la Subsecretaría de Estadística Criminal  
y la Defensoría del Pueblo de la Nación



Ministerio de Seguridad  
Presidencia de la Nación

**Primer Informe de Estadísticas Oficial de Femicidios  
y Femicidios Vinculados realizados con fuentes del Poder Ejecutivo  
con la integración del Defensor del Pueblo.**

**CANTIDAD TOTAL DE VÍCTIMAS DE  
FEMICIDIOS EN EL AÑO 2017**

**308**

**El 64% de las víctimas  
de sexo femenino  
de homicidios dolosos  
fueron víctimas de femicidios.**

**La cantidad total de femicidios  
representan el 13,5% del total  
de víctimas de homicidios dolosos  
en Argentina en 2017.**

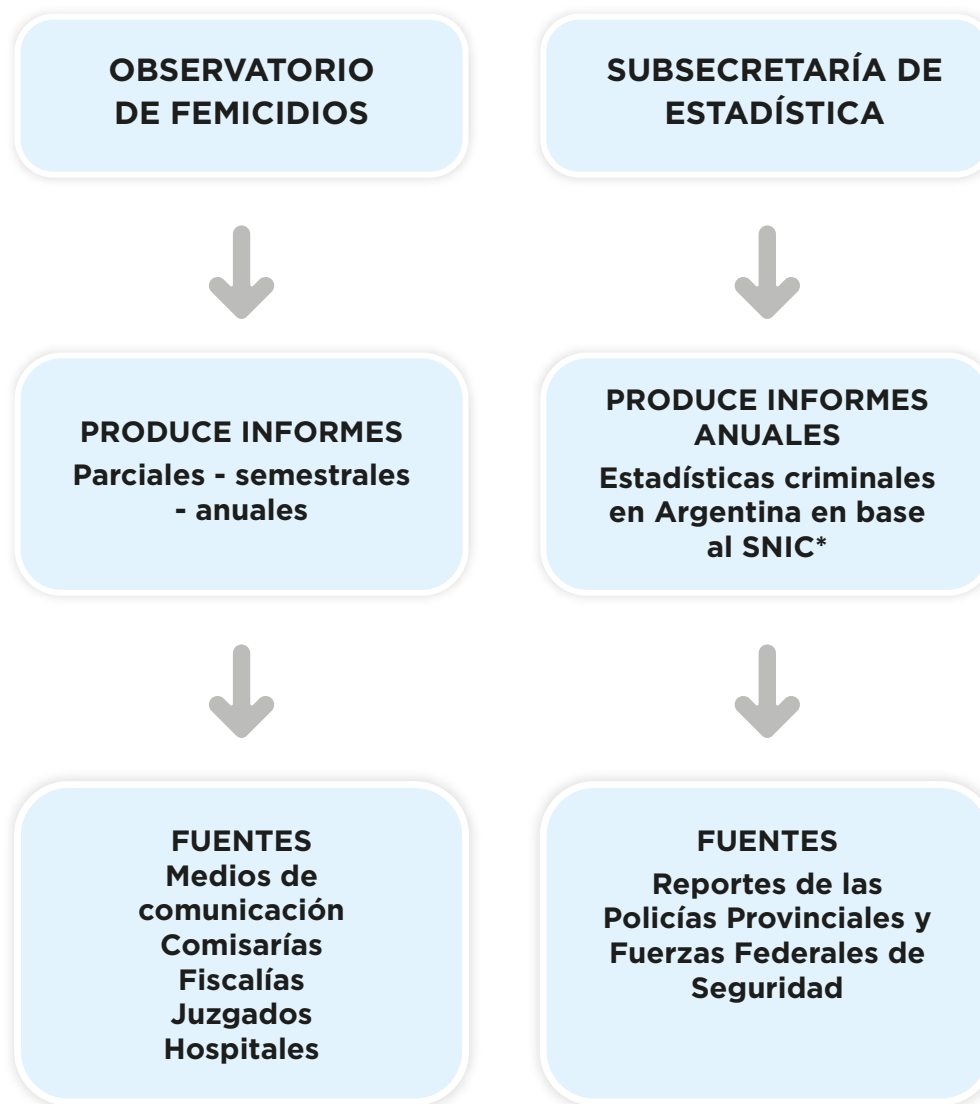


# AVAL INTERNACIONAL - SUMINISTRO DE INFORMACIÓN

El compromiso de la producción de datos estadísticos de femicidios, por parte de ambas instituciones, se da en el marco de las iniciativas propiciadas por los diferentes organismos de Naciones Unidas.

La Subsecretaría de Estadística Criminal, a cargo de Mariela Budiño, ha recibido de la Oficina de Naciones Unidas Contra la Droga y el Delito (UNODC) en el 2018 la calificación “A” por la calidad de sus procesos estadísticos.

El Observatorio de Femicidios, cuenta con el aval y la recomendación de la Relatora Especial de las Naciones Unidas Dubravka Šimonović.



\*SNIC - Sistema Nacional de Información Criminal



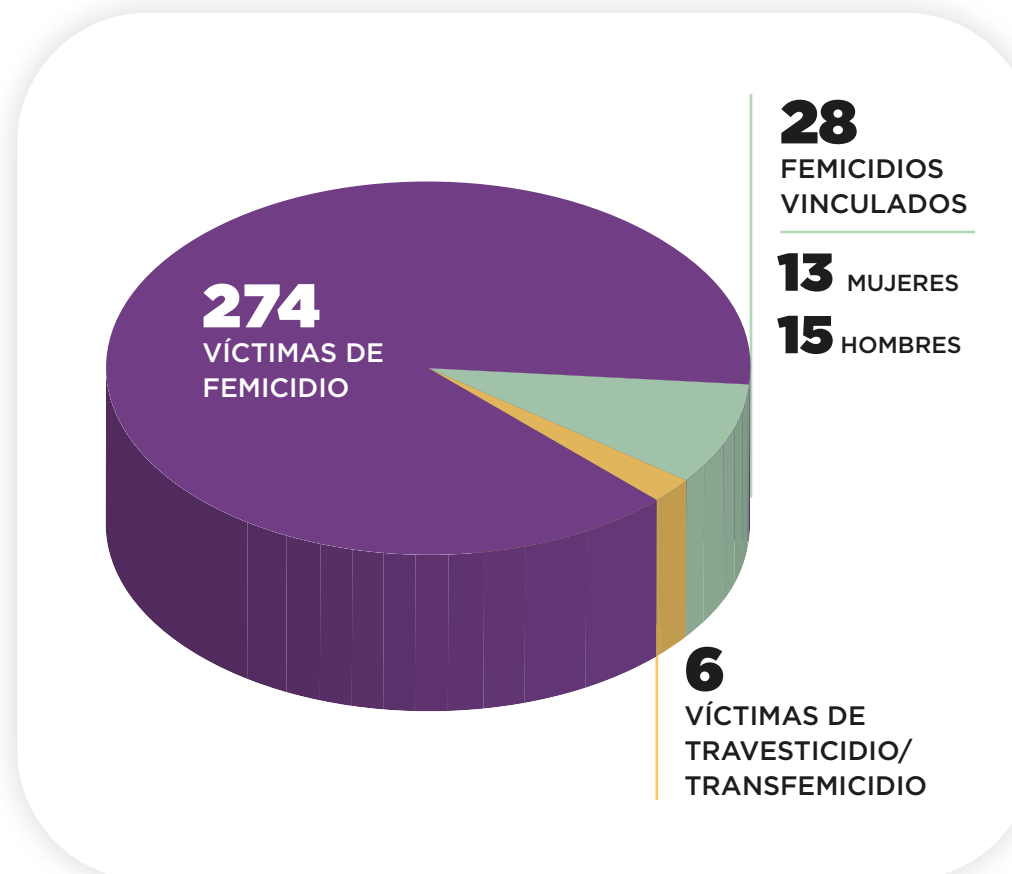
# CANTIDAD TOTAL DE VÍCTIMAS DE FEMICIDIO

## Distribución de las víctimas de femicidios según tipo de femicidio. República Argentina.

A partir de la base integrada de femicidios, se pudo determinar que en el año 2017 en Argentina hubieron **274 víctimas femicidios, 6 víctimas de travesticidio/transfemicidio y 13 mujeres y 15 hombres víctimas de femicidios vinculados, lo cual da en total 308 víctimas de femicidio en sus diferentes tipologías.**

CANTIDAD TOTAL DE VÍCTIMAS DE  
FEMICIDIOS EN EL AÑO 2017

**308**



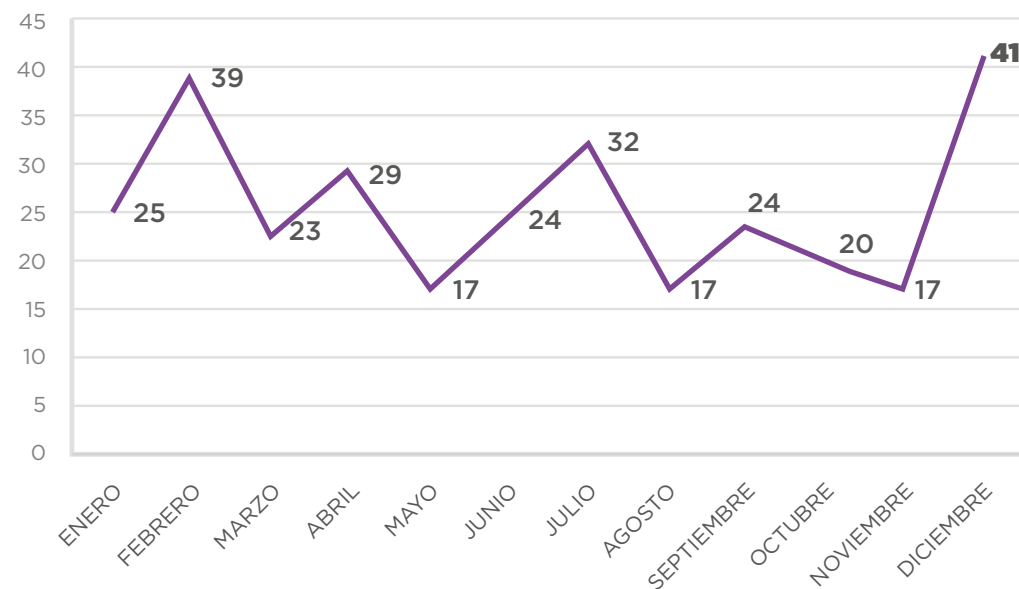
Fuente: Subsecretaría de Estadística Criminal (SSEC) -  
Observatorio de Femicidios del Defensor del Pueblo de la Nación (OFDPN)



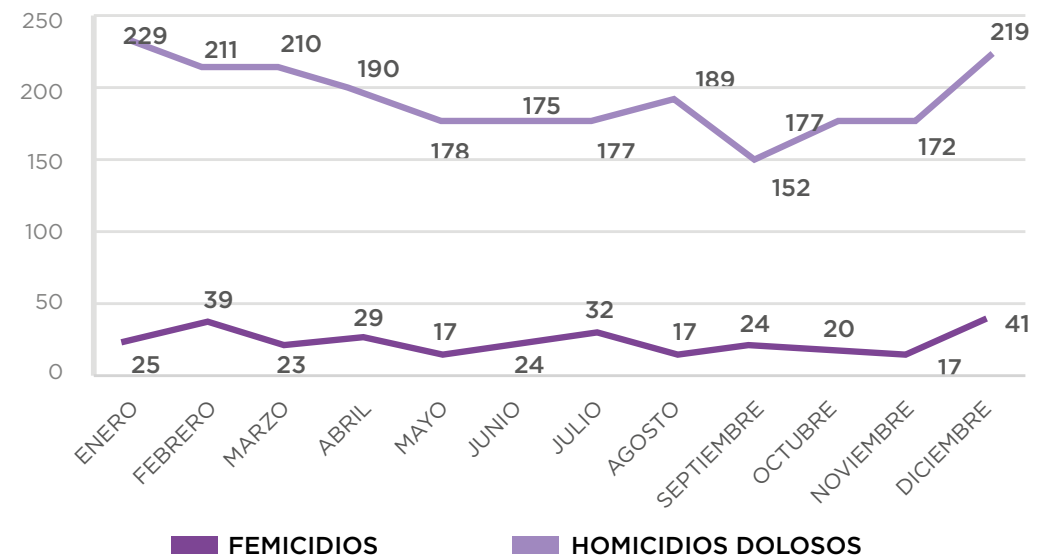
# DISTRIBUCIÓN ANUAL DE LAS VÍCTIMAS - AÑO 2017

En la distribución mensual de las víctimas a través del año podemos observar un descenso de febrero a noviembre pero con picos de crecimiento en el período siguiente.

El mes con mayor cantidad de femicidios es **diciembre**, con **41 víctimas**, lo cual coincide con la tendencia de fin de año de los homicidios dolosos.

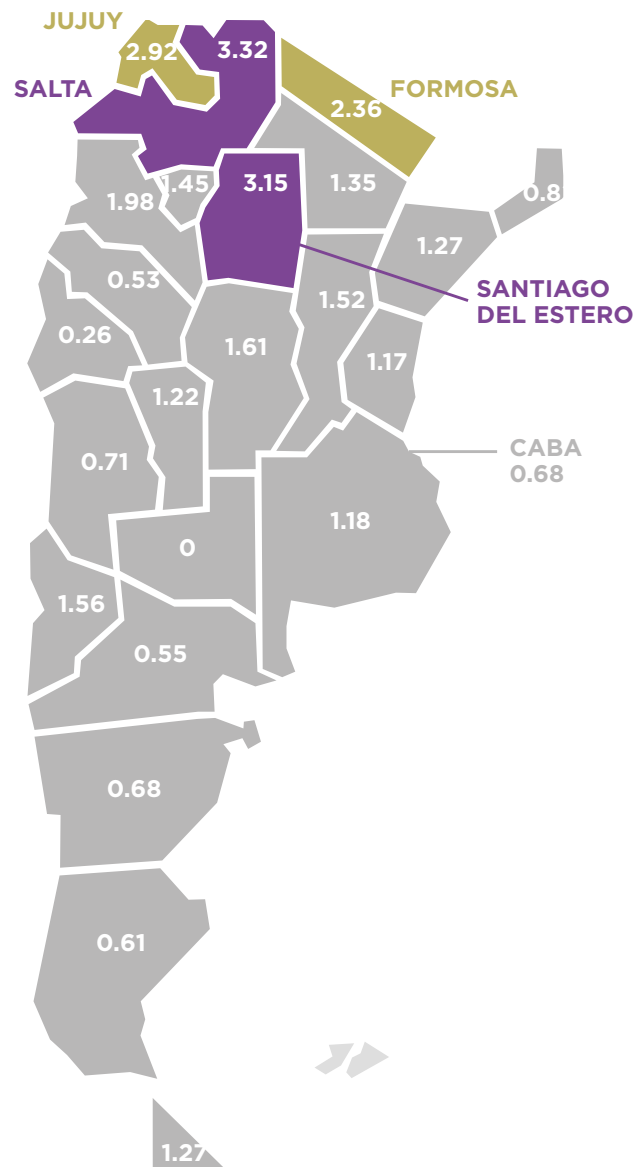


En la distribución mensual de las víctimas de homicidios dolosos de Argentina en el 2017 se observa que los femicidios no mantienen la misma tendencia de descenso marcada que los homicidios pero ambas coinciden en el pico de crecimiento de fin de año.



# TASA NACIONAL DE FEMICIDIOS

## Distribución de la tasa en las provincias



LA TASA NACIONAL DE MUJERES  
VÍCTIMAS DE FEMICIDIOS DE 2017 ES

**1,31**

Tasas de mujeres víctimas de femicidios cada 100.000 habitantes por provincia. República Argentina. Año 2017

### TASA DE FEMICIDIO

- HASTA 1.99
- DE 2.00 A 2.99
- 3 O MÁS



# PROVINCIAS CON LA TASA MÁS ALTA DEL PAÍS

Se realizó un relevamiento de la tasa de femicidio de cada provincia y las que se destacaron con las tasas más altas que la nacional fueron: **Salta, Santiago del Estero, Jujuy, Formosa, Catamarca, Córdoba, Neuquén, Santa Fé, Tucumán, Chaco.**

PROVINCIAS	MUJERES VÍCTIMAS DE FEMICIDIO*	TASA DE MUJERES VÍCTIMAS DE FEMICIDIO	POBLACIÓN DE MUJERES
Salta	23	3,32	692.309
Santiago del Estero	15	3,15	476.079
Jujuy	11	2,92	377.289
Formosa	7	2,36	296.144
Catamarca	4	1,98	202.099
Córdoba	30	1,61	1.864.416
Neuquén	5	1,56	320.635
Santa Fé	27	1,52	1.772.590
Tucumán	12	1,45	827.576
Chaco	8	1,35	591.359

Fuente: SSEC-OFDPN

\*Mujeres (cis y trans) y travestis víctimas de las tres tipologías de femicidios.

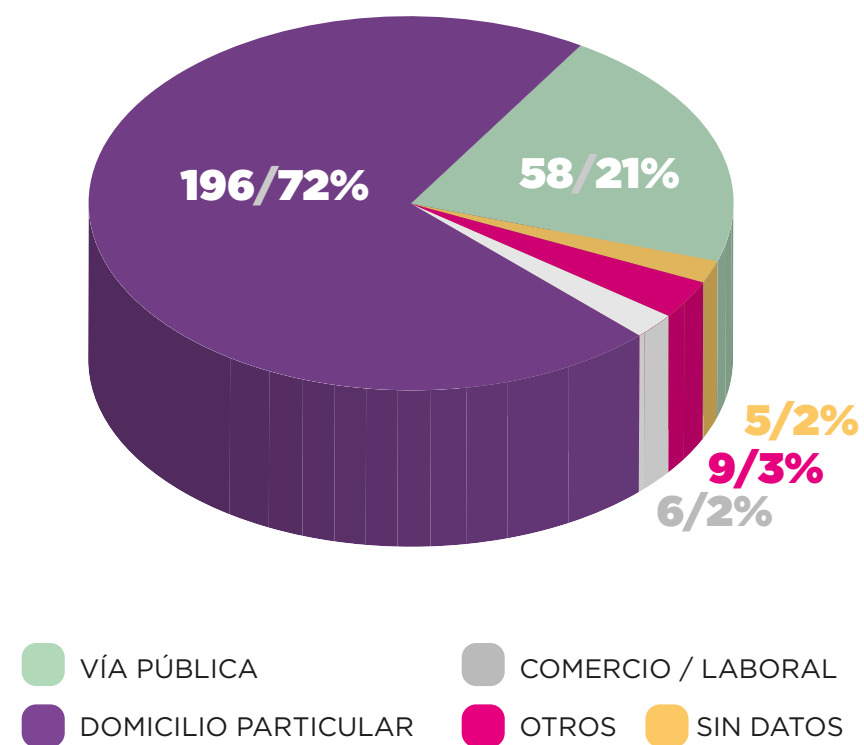


## LUGAR DONDE OCURRIERON LOS FEMICIDIOS

**El lugar de mayor concurrencia del total de víctimas es el domicilio particular con el 72,7%**

Del total de **196** víctimas en domicilio particular, sobre **163**, lo cual representa el **83%**, se pudo lograr una desagregación sobre el tipo de domicilio.

- **86 (43,9%)** víctimas compartían esa vivienda con el femicida.
- **64 (32,7%)** no residían con el femicida en la vivienda.
- **13 (6,6%)** víctimas fueron asesinadas en el domicilio particular del femicida.



Fuente: SSEC-OFDPN





# DISTRIBUCIÓN DE VÍCTIMAS DE FEMICIDIO SEGÚN TIPO DE ARMA O MECANISMO UTILIZADO. REPÚBLICA ARGENTINA · 2017

---

Aunque el arma de fuego es la que tiene mayor frecuencia cabe destacar que el arma blanca y el ahorcamiento tienen también porcentajes elevados.

En comparación, cuando se considera la cantidad total de víctimas de homicidios dolosos a nivel nacional, **el arma de fuego tiene un porcentaje de 54,3%, el arma de blanca 25,3% y el ahorcamiento 2,0%**, mientras que todo resto de los mecanismos tienen porcentajes menores que los que se presentan en el universo de femicidios.

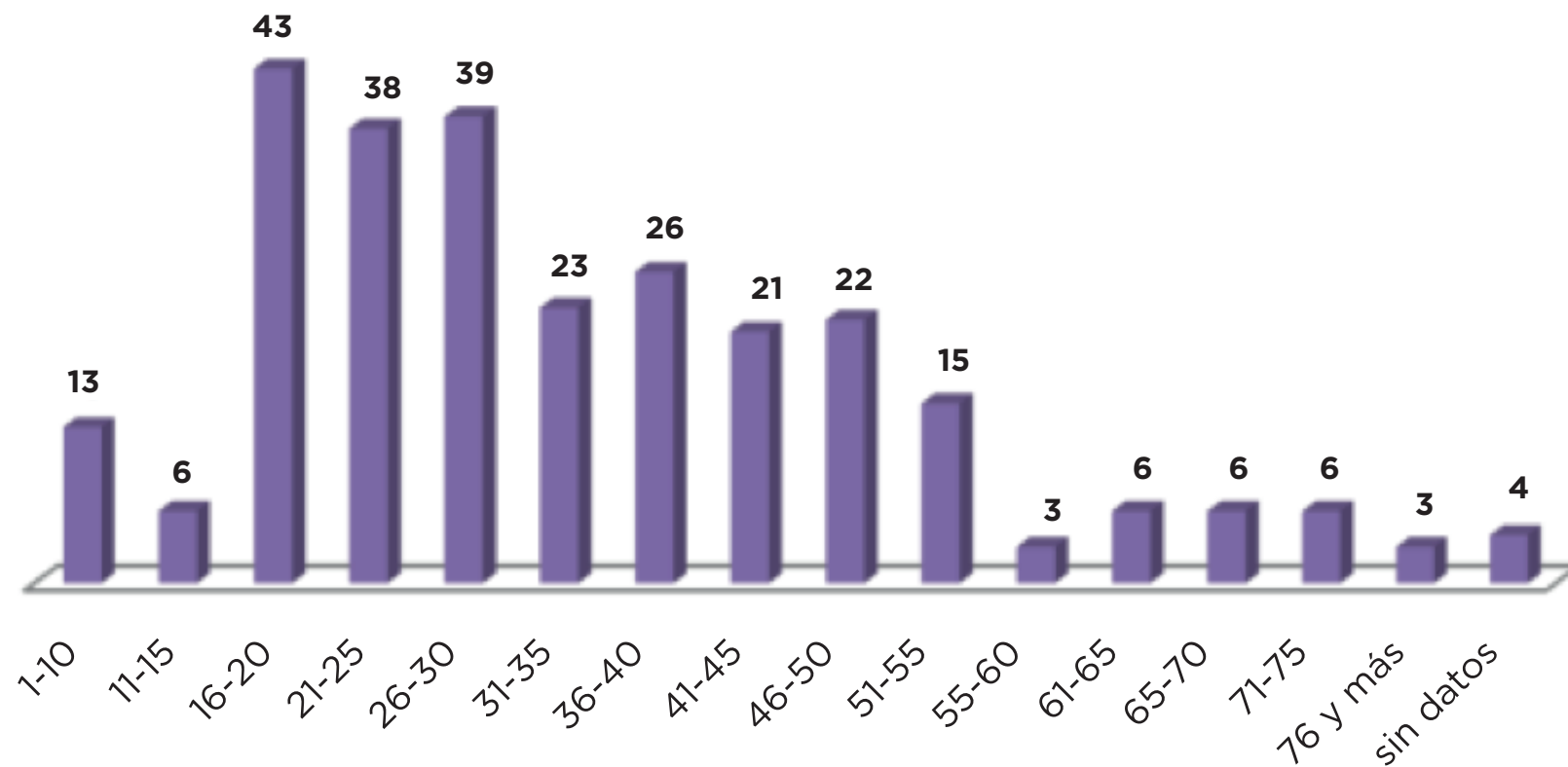
Asimismo, **el ahorcamiento/asfixia y los golpes de puño**, mecanismos que requieren el uso de fuerza física por parte del perpetrador, **concentran el 21,9%**.

Esto evidencia que en la forma de ocasionar la muerte, cuando se trata de femicidios, se puede reconocer un patrón vinculado a un mayor ensañamiento, uso de la violencia física o sufrimiento de la víctima.



## EDAD DE LAS VÍCTIMAS DE FEMICIDIO

El 41,9% del total de víctimas y el 34,8% de los femicidas tenían entre 16 y 30 años.



Fuente: SSEC-OFDPN



## DATOS SOBRE FEMICIDIO

**El 64% de las víctimas de sexo femenino de homicidios dolosos fueron víctimas de femicidios**

**La cantidad total de femicidios representan el 13,5% del total de víctimas de homicidios dolosos en Argentina en 2017.**

- El **61,7%** del total de víctimas tenían una **relación de pareja íntima** con el femicida y el **18,5%** tenían relación **familiar**
- El **16,2% de los femicidas tenían antecedentes** o denuncias por violencia de género
- Sólo el **7,8 % de las mujeres y travestis víctimas de femicidio, femicidio vinculado y transfemicidio/ trasvesticidio fueron víctimas de violación o tentativa** de violación, de lo que se desprende que el motivo sexual no es la principal causa de femicidios
- El **13,4% de los femicidas se suicidaron** y el **5,2% intentaron suicidarse**
- La cantidad de **hijos menores y personas a cargo de las víctimas de femicidios es 206**





Ministerio de Seguridad  
Presidencia de la Nación