

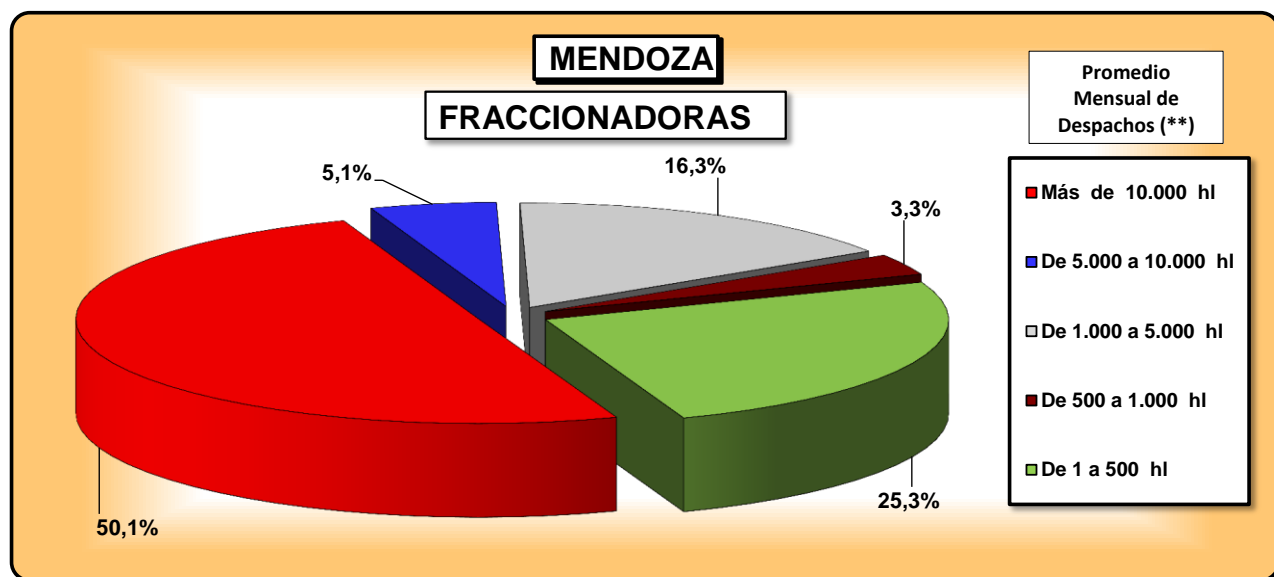
# EXISTENCIAS DE VINO GENERICO BLANCO

al 01/01/2019

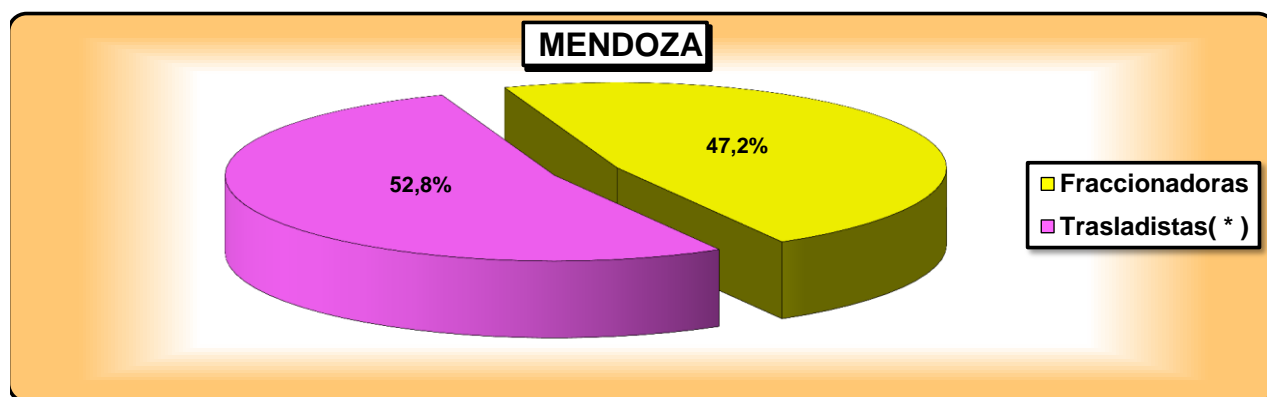
{ En Hectólitros ( HI ) }

## MENDOZA

EMPRESAS CON PROMEDIO MENSUAL DE DESPACHOS DE LOS ULTIMOS 12 MESES	PROPIO		TERCERO		TOTAL		Cantidad / Empresas	% S/Total Gral.	
	HI	%	HI	%	HI	%			
<b>FRACCIONADORAS</b>	Más de 10.000 hl	307.155	92,1%	26.267	7,9%	333.422	50,1%	9	3,7%
	De 5.000 a 10.000 hl	16.995	50,4%	16.711	49,6%	33.706	5,1%	11	4,5%
	De 1.000 a 5.000 hl	42.473	39,1%	66.056	60,9%	108.530	16,3%	25	10,3%
	De 500 a 1.000 hl	13.413	61,9%	8.270	38,1%	21.683	3,3%	14	5,8%
	De 1 a 500 hl	58.094	34,6%	110.016	65,4%	168.110	25,3%	183	75,6%
	<b>Total Fraccionadoras</b>	<b>438.131</b>	<b>65,8%</b>	<b>227.320</b>	<b>34,2%</b>	<b>665.451</b>	<b>100%</b>	<b>242</b>	<b>100%</b>
<b>Trasladistas (*)</b>	<b>0 hl</b>	<b>193.562</b>	<b>26,0%</b>	<b>550.060</b>	<b>74,0%</b>	<b>743.622</b>	<b>100%</b>	<b>168</b>	<b>100%</b>
<b>Total General</b>	<b>631.693</b>	<b>44,8%</b>	<b>777.380</b>	<b>55,2%</b>	<b>1.409.073</b>	<b>100%</b>	<b>410</b>	<b>100%</b>	



BODEGAS CON PROMEDIO MENSUAL DE DESPACHOS DE LOS ULTIMOS 12 MESES	PROPIO		TERCERO		TOTAL		Cantidad / Empresas	% S/Total
	HI	% S/Total	HI	% S/Total	HI	% S/Total		
<b>Fraccionadoras</b>	438.131	69,4%	227.320	29,2%	665.451	47,2%	242	59,0%
<b>Trasladistas(*)</b>	193.562	30,6%	550.060	70,8%	743.622	52,8%	168	41,0%
<b>Total</b>	<b>631.693</b>	<b>44,8%</b>	<b>777.380</b>	<b>55,2%</b>	<b>1.409.073</b>	<b>100,0%</b>	<b>410</b>	<b>100,0%</b>



SUBGERENCIA OPERATIVA

Fuente: Formulario MV-01 Diciembre de 2018 - Datos provisorios

(\*) Aquellas que no han comunicado fraccionamientos en los últimos 12 meses.

(\*\*) Bodegas con Promedio Mensual de Despachos de los últimos 12 meses.

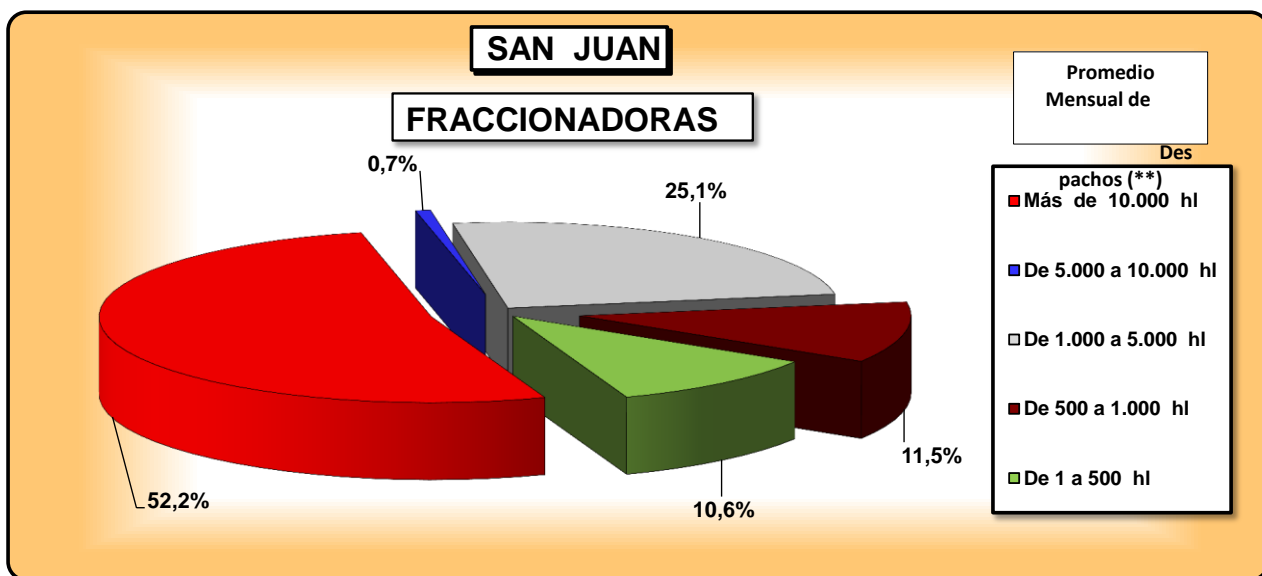
# EXISTENCIAS DE VINO GENERIC BLANCO

al 01/01/2019

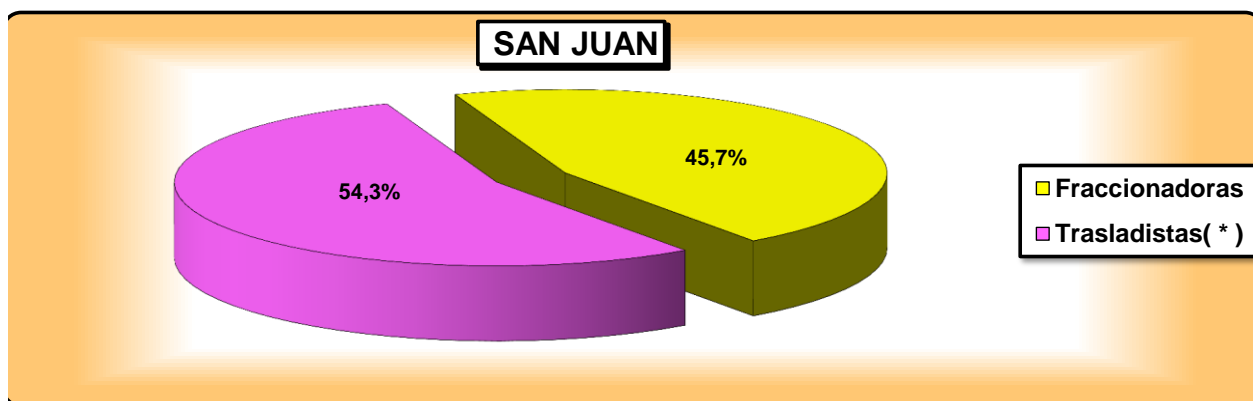
{ En Hectólitros ( HI ) }

## SAN JUAN

EMPRESAS CON PROMEDIO MENSUAL DE DESPACHOS DE LOS ULTIMOS 12 MESES	PROPIO		TERCERO		TOTAL		Cantidad / Empresas	% S/Total Gral.	
	HI	%	HI	%	HI	%			
<b>FRACCIONADORAS</b>	Más de 10.000 hl	108.312	67,5%	52.151	32,5%	160.464	52,2%	2	7,1%
	De 5.000 a 10.000 hl	2.244	100,0%	-	-	2.244	0,7%	1	3,6%
	De 1.000 a 5.000 hl	50.163	65,0%	26.999	35,0%	77.162	25,1%	6	21,4%
	De 500 a 1.000 hl	654	1,9%	34.591	98,1%	35.245	11,5%	2	7,1%
	De 1 a 500 hl	12.512	38,5%	20.026	61,5%	32.538	10,6%	17	60,7%
	<b>Total Fraccionadoras</b>	<b>173.885</b>	<b>56,5%</b>	<b>133.767</b>	<b>43,5%</b>	<b>307.652</b>	<b>100%</b>	<b>28</b>	<b>100%</b>
<b>Trasladistas (*)</b>	<b>0 hl</b>	<b>157.401</b>	<b>43,0%</b>	<b>208.863</b>	<b>57,0%</b>	<b>366.264</b>	<b>100%</b>	<b>60</b>	<b>100%</b>
<b>Total General</b>	<b>331.286</b>	<b>49,2%</b>	<b>342.630</b>	<b>50,8%</b>	<b>673.916</b>	<b>100%</b>	<b>88</b>	<b>100%</b>	



BODEGAS CON PROMEDIO MENSUAL DE DESPACHOS DE LOS ULTIMOS 12 MESES	PROPIO		TERCERO		TOTAL		Cantidad / Empresas	% S/Total
	HI	% S/Total	HI	% S/Total	HI	% S/Total		
<b>Fraccionadoras</b>	173.885	52,5%	133.767	39,0%	307.652	45,7%	28	31,8%
<b>Trasladistas(*)</b>	157.401	47,5%	208.863	61,0%	366.264	54,3%	60	68,2%
<b>Total</b>	<b>331.286</b>	<b>49,2%</b>	<b>342.630</b>	<b>50,8%</b>	<b>673.916</b>	<b>100,0%</b>	<b>88</b>	<b>100,0%</b>



SUBGERENCIA OPERATIVA

Fuente: Formulario MV-01 Diciembre de 2018 - Datos provisorios

(\*) Aquellas que no han comunicado fraccionamientos en los últimos 12 meses.

(\*\*) Bodegas con Promedio Mensual de Despachos de los últimos 12 meses.

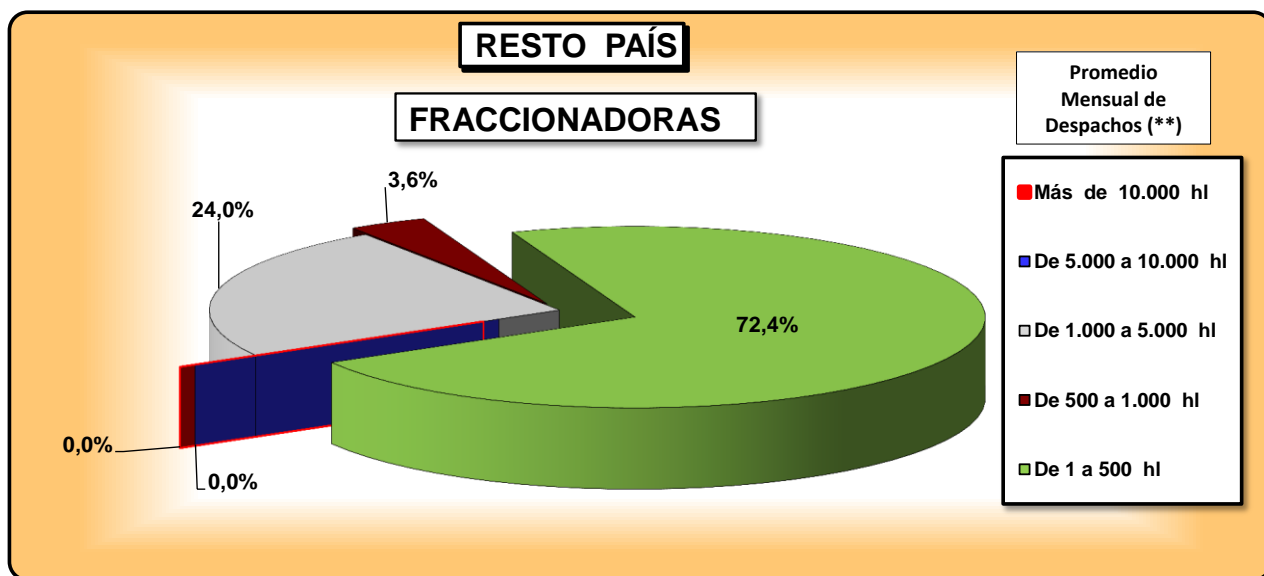
# EXISTENCIAS DE VINO GENERIC BLANCO

al 01/01/2019

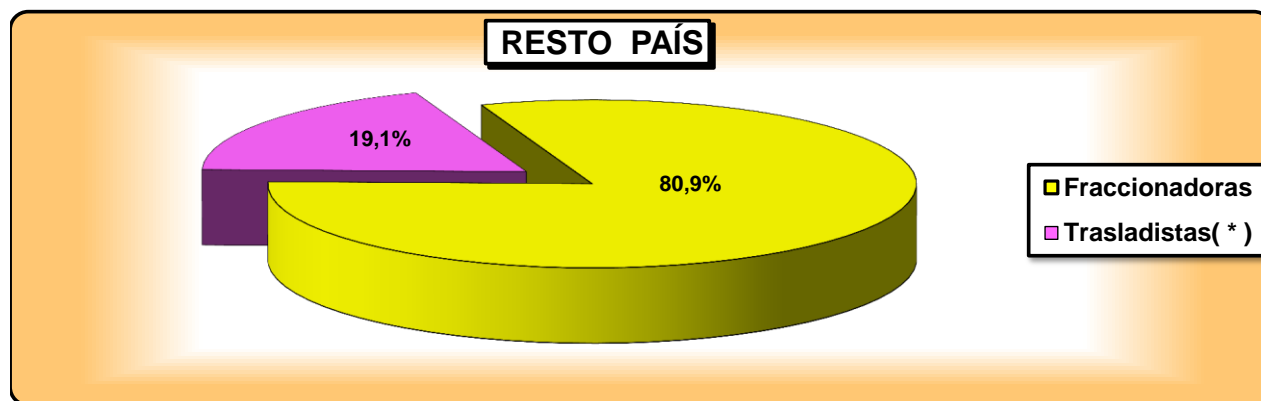
{ En Hectólitros ( HI ) }

## RESTO PAÍS

EMPRESAS CON PROMEDIO MENSUAL DE DESPACHOS DE LOS ULTIMOS 12 MESES		PROPIO		TERCERO		TOTAL		Cantidad / Empresas	% S/Total Gral.
		HI	%	HI	%	HI	%		
FRACCIONADORAS	Más de 10.000 hl	-	-	-	-	-	-	-	-
	De 5.000 a 10.000 hl	-	-	-	-	-	-	-	-
	De 1.000 a 5.000 hl	7.610	91,4%	712	8,6%	8.322	24,0%	1	1,9%
	De 500 a 1.000 hl	1.261	100,0%	-	-	1.261	3,6%	1	1,9%
	De 1 a 500 hl	15.166	60,4%	9.944	39,6%	25.110	72,4%	50	96,2%
	<b>Total Fraccionadoras</b>	<b>24.037</b>	<b>69,3%</b>	<b>10.656</b>	<b>30,7%</b>	<b>34.693</b>	<b>100,0%</b>	<b>52</b>	<b>100,0%</b>
Trasladistas (*)	0 hl	5.998	73,3%	2.184	26,7%	8.182	100,0%	14	100,0%
<b>Total General</b>		<b>30.035</b>	<b>70,1%</b>	<b>12.840</b>	<b>29,9%</b>	<b>42.875</b>	<b>100,0%</b>	<b>66</b>	<b>100,0%</b>



BODEGAS CON PROMEDIO MENSUAL DE DESPACHOS DE LOS ULTIMOS 12 MESES	PROPIO		TERCERO		TOTAL		Cantidad / Empresas	% S/Total
	HI	% S/Total	HI	% S/Total	HI	% S/Total		
Fraccionadoras	24.037	80,0%	10.656	83,0%	34.693	80,9%	52	78,8%
Trasladistas(*)	5.998	20,0%	2.184	17,0%	8.182	19,1%	14	21,2%
<b>Total</b>	<b>30.035</b>	<b>70,1%</b>	<b>12.840</b>	<b>29,9%</b>	<b>42.875</b>	<b>100,0%</b>	<b>66</b>	<b>100,0%</b>



SUBGERENCIA OPERATIVA

Fuente: Formulario MV-01 Diciembre de 2018 - Datos provisorios

(\*) Aquellas que no han comunicado fraccionamientos en los últimos 12 meses.

(\*\*) Bodegas con Promedio Mensual de Despachos de los últimos 12 meses.