



**INSTITUTO NACIONAL
DE VITIVINICULTURA**

República Argentina

EVOLUCIÓN DE SUPERFICIE DE VID MENDOZA – ZONA NORTE

**ELABORADO POR
SUBGERENCIA DE ESTADÍSTICAS Y ASUNTOS TÉCNICOS INTERNACIONALES
INSTITUTO NACIONAL DE VITIVINICULTURA
Julio 2019**

estadisticas@inv.gob.ar

Av. San Martín 430 / Ciudad (CP M5500AAR) / Mendoza / Argentina
Tel. 54-261-5216605 - Fax. 54 -261- 5216606 / www.argentina.gob.ar

EVOLUCIÓN DE LA SUPERFICIE DE VID DE MENDOZA ZONA NORTE - AÑOS 2000-2010-2018

La actividad vitivinícola en Mendoza se desarrolla en 5 zonas, que comprenden 16 departamentos:

- ZONA ESTE: Junín, Rivadavia, San Martín, Santa Rosa, La Paz
- ZONA VALLE DE UCO: Tupungato, Tunuyán, San Carlos
- ZONA CENTRO: Godoy Cruz, Guaymallén, Luján de Cuyo, Maipú
- ZONA SUR: San Rafael, General Alvear
- ZONA NORTE: Lavalle, Las Heras

La zona Norte, con sus 14.974 ha de vid es la zona de Mendoza que posee la menor superficie cultivada. Registra un aumento de 6,8% respecto al año 2000, aunque desde el año 2010, presenta una disminución de 421 ha.

En este informe se analiza la evolución de la superficie de vid en esta zona en tres momentos distintos del presente milenio. Inicio año 2000, medio término 2010 y el último año, 2018.

Los datos 2000 y 2018 se toman de las bases de datos del INV congeladas al 31 de diciembre de cada año y los correspondientes al año 2010 de los resultados del Operativo de Actualización de Registros de Viñedos.

La zona Norte concentra el 9,8% del total de superficie de vid de Mendoza. El 96,2% de su superficie corresponde a variedades aptas para elaboración.

El encepado de la zona Norte tiene una composición de 49% de variedades tintas, 24% de blancas y 27% de rosadas.

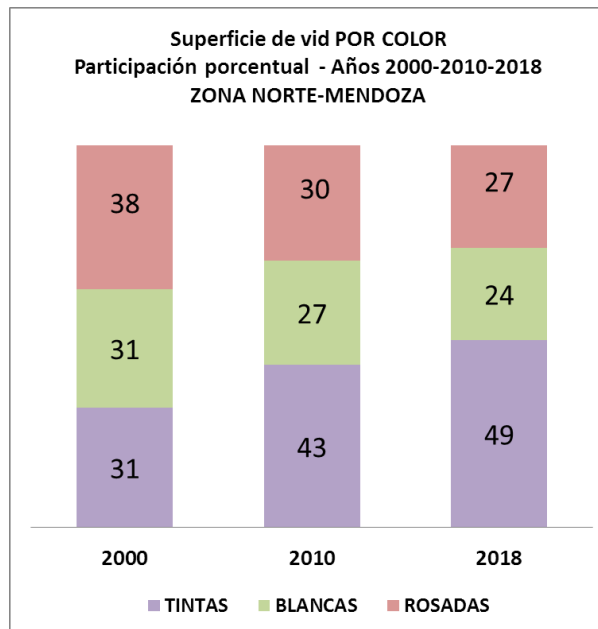
En la zona Norte hay 957 ha más de vid que en el año 2000.

SUPERFICIE VID POR COLOR	2000		2010		2018		Var. % 18/00	Dif. (ha) 18/00
	sup (ha)	Part. % /sup total	sup (ha)	Part. % /sup total	sup (ha)	Part. % /sup total		
TINTAS	4.408	31	6.549	43	7.352	49	66,8	2.944
BLANCAS	4.325	31	4.207	27	3.600	24	-16,7	-724
ROSADAS	5.285	38	4.640	30	4.022	27	-23,9	-1.263
TOTAL ZONA NORTE	14.017	100	15.395	100	14.974	100	6,8	957

El aumento de superficie se debe principalmente a variedades tintas, las cuales aumentaron 2.944 ha en este periodo, mientras que las variedades rosadas y blancas disminuyeron 1.263 y 724 ha respectivamente.

La reconversión ocurrida en la zona se ha dirigido hacia el aumento de variedades tintas, de las cuales Malbec, Ancellotta y Aspirant Bouschet son las que más han crecido en superficie. Las variedades que más disminuyeron hectáreas son las rosadas Cereza, Criolla Grande y Moscatel Rosado y la variedad blanca Pedro Giménez.

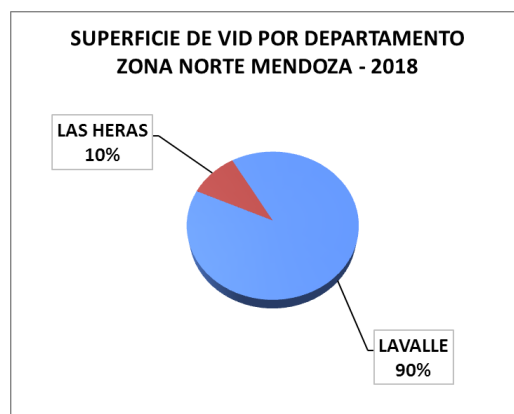
Este cambio varietal ha significado que las uvas tintas, que representaban el 31% de la superficie de vid de la zona en el año 2000, actualmente alcancen el 49%. Las variedades blancas han disminuido del 31% al 24% y las rosadas del 38% al 27%.



Esta zona abarca dos departamentos de la provincia. El departamento con mayor superficie cultivada es Lavalle, que participa con el 90% del total, mientras que Las Heras concentra el restante 10%.

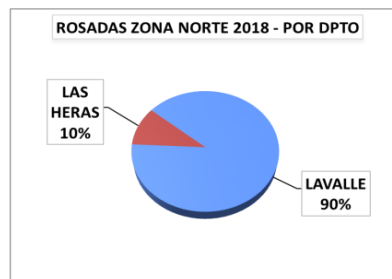
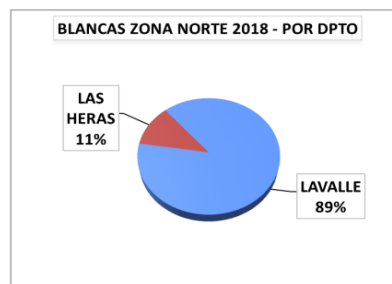
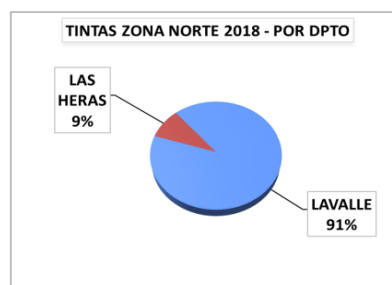
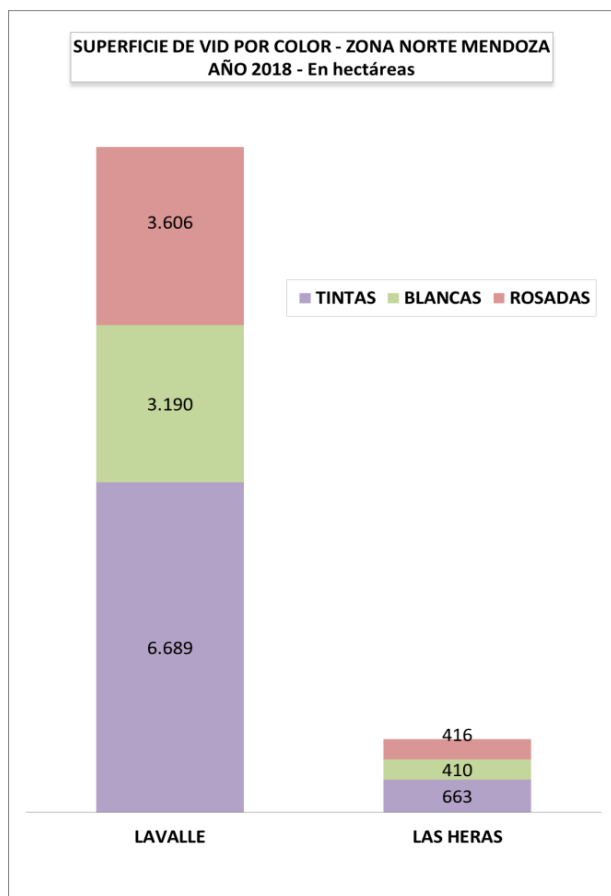
Desde el año 2010, Lavalle ha disminuido 429 ha, mientras que Las Heras aumentó 8 ha.

DEPARTAMENTO	2000		2010		2018		Var. % 18/00	Dif. (ha) 18/10
	sup (ha)	Part % dpto /zona	sup (ha)	Part % dpto /zona	sup (ha)	Part % dpto /zona		
LAVALLE	12.479	89,0	13.914	90,4	13.485	90,1	8,1	-429
LAS HERAS	1.539	11,0	1.481	9,6	1.489	9,9	-3,2	8
TOTAL ZONA NORTE	14.017	100,0	15.395	100,0	14.974	100,0	6,8	-421



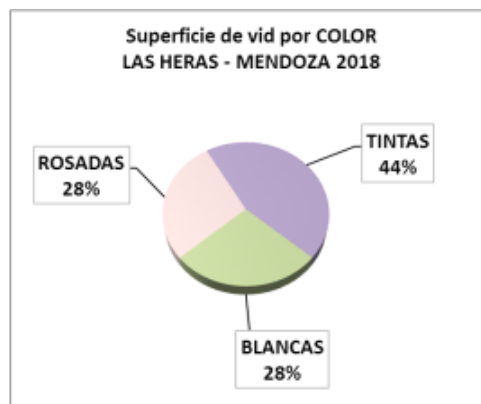
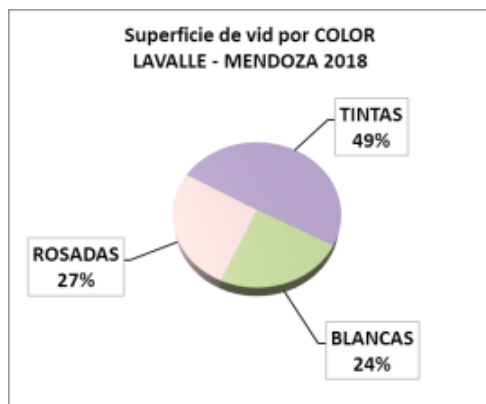
RESUMEN DE DATOS – ZONA NORTE MENDOZA - AÑO 2018

VARIABLE AÑO 2018	LAVALLE	LAS HERAS	TOTAL ZONA NORTE
SUPERFICIE TOTAL DE VID 2018 (ha)	13.485	1.489	14.974
Part % sobre total zona Norte	90,1%	9,9%	
VARIEDADES TINTAS (ha)	6.689	663	7.352
% sobre total superficie del departamento	49,6%	44,5%	
% sobre total tintas de zona Norte	91,0%	9,0%	
VARIEDADES BLANCAS (ha)	3.190	410	3.600
% sobre total superficie del departamento	23,7%	27,6%	
% sobre total blancas de zona Norte	88,6%	11,4%	
VARIEDADES ROSADAS (ha)	3.606	416	4.022
% sobre total superficie del departamento	26,7%	27,9%	
% sobre total rosadas de zona Norte	89,7%	10,3%	



La distribución de la superficie 2018 por color en cada uno de los departamentos que conforman la zona Norte se muestra en los siguientes gráficos.

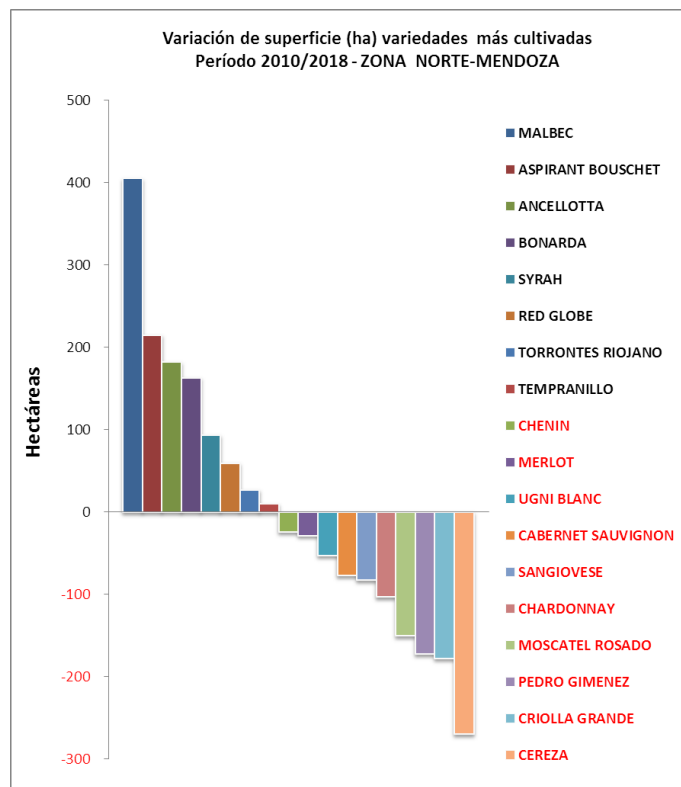
En ellos se puede analizar la incidencia de cada color en el total departamental.



A continuación se analiza la evolución de superficie de las variedades que actualmente más se cultivan en la zona Norte y su variación en los últimos años.

Las variedades que registran mayor disminución desde 2010 son de baja calidad enológica: Cereza, Criolla Grande, Pedro Giménez y Moscatel Rosado.

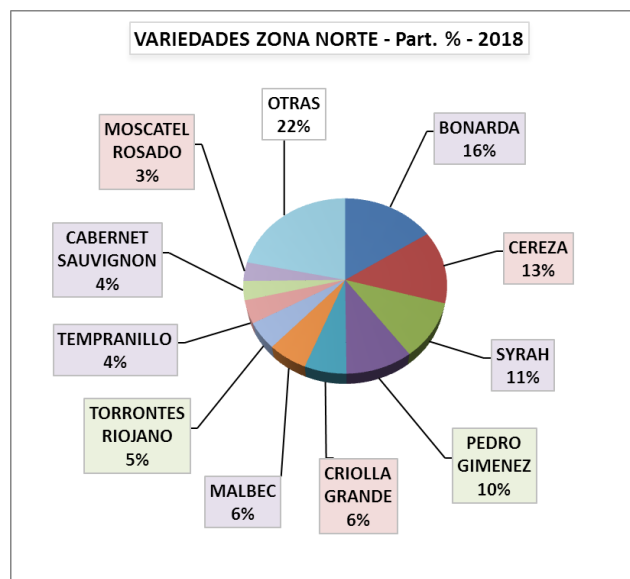
Como se puede apreciar en el gráfico, la variedad que más ha aumentado desde el año 2010 es Malbec, seguida por cuatro variedades también tintas, luego de lo cual aparece una variedad aptas para consumo en fresco.



VARIEDAD	2000	2010	2018	Dif (ha) 18/10
MALBEC	377	481	886	405
ASPIRANT BOUSCHET	59	231	446	215
ANCELOTTA	1	1	183	182
BONARDA	1.631	2.205	2.368	163
SYRAH	663	1.488	1.581	94
RED GLOBE	38	147	207	59
TORRONTES RIOJANO	592	726	753	27
TEMPRANILLO	293	629	639	10
CHENIN	306	243	219	-24
MERLOT	227	293	264	-28
UGNI BLANC	328	271	218	-53
CABERNET SAUVIGNON	496	606	529	-77
SANGIOVESE	315	285	202	-83
CHARDONNAY	191	350	247	-103
MOSCATEL ROSADO	866	671	520	-151
PEDRO GIMENEZ	1.969	1.667	1.495	-172
CRIOLLA GRANDE	1.464	1.112	934	-178
CEREZA	2.526	2.284	2.015	-270
OTRAS VARIEDADES	1.678	1.706	1.268	-439
TOTAL ZONA NORTE	14.017	15.395	14.974	-421

En la zona Norte han disminuido principalmente las variedades de baja calidad enológica

En el encepado actualmente vigente de la zona Norte, no hay una preponderancia marcada en favor de una variedad.



A continuación se presenta un listado de todas las variedades de esta zona registradas en 2018 y su distribución en cada departamento.

En la zona Norte las variedades tintas más cultivadas son Bonarda y Syrah

VARIETADES POR DEPARTAMENTO – ZONA NORTE MENDOZA – AÑO 2018 – En hectáreas

VARIEDAD	LAVALLE	LAS HERAS	TOTAL
BONARDA	2.189	179	2.368
CEREZA	1.804	211	2.015
SYRAH	1.497	85	1.581
PEDRO GIMENEZ	1.297	198	1.495
CRIOLLA GRANDE	880	54	934
MALBEC	744	142	886
TORRONTES RIOJANO	697	56	753
TEMPRANILLO	608	31	639
CABERNET SAUVIGNON	449	80	529
MOSCATEL ROSADO	426	94	520
ASPIRANT BOUSCHET	410	36	446
MERLOT	242	22	264
CHARDONNAY	212	35	247
CHENIN	208	11	219
UGNI BLANC	180	38	218
RED GLOBE	182	25	207
SANGIOVESE	173	29	202
ANCELOTTA	167	17	183
GIBI	117	6	123
PATRICIA	109	-	109
VALENCI	96	8	104
BEQUIGNOL	43	35	78
ACONCAGUA	73	-	73
CRIOLLA CHICA	57	4	61
MATICHA	45	13	58
MOSCATEL DE ALEJANDRIA	48	8	56
SAUVIGNON BLANC	41	10	51
VIOGNIER	48	3	51
TANNAT	47	2	48
ARIZUL	47	-	47
BARBERA	44	1	45
SULTANINA	40	1	42
MOSCATEL AMARILLO	36	0,1	36
TORRONTES MENDOCINO	25	6	32
FLAME SEEDLESS	23	-	23
SEMILLON	11	9	20
TORRONTES SANJUANINO	16	3	18
CARDINAL	12	4	16
RIESLINA	13	1	14
ALFONSO LAVALLEE	11	0,2	11
ALICANTE BOUSCHET	11	-	11
SUPERIOR SEEDLES	6	5	11
PINOT NEGRO	6,2	3,2	9,4
PALOMINO	4,4	4,0	8,4
CABERNET FRANC	7,5	0,3	7,8
PINOT GRIS	-	7,6	7,6
NEBBIOLO	7,0	-	7,0
BUONAMICO	6,5	0,5	7,0
MOSCATO BIANCO	6,7	-	6,7
RIESLING	6,2	0,5	6,7
EMPERADOR	3,5	1,9	5,3
CABERINTA	4,5	0,7	5,2
LAMBRUSCO MAESTRI	5,1	-	5,1
FER	5,0	-	5,0
SAUVIGNONASSE	4,8	-	4,8
OTRAS VAR. ROSADAS P/VINIFICAR	-	4,7	4,7
RUBY SEEDLESS	4,6	-	4,6
VICTORIA	3,0	1,3	4,3
FINTENDO	4,0	-	4,0
PETIT VERDOT	3,9	-	3,9
ALMERIA	2,5	0,9	3,4
CORDISCO	3,0	-	3,0
CANARI	2,6	-	2,6
OTRAS VAR. NEGRAS DE MESA	1,3	1,0	2,3
DOLCETTO	2,2	-	2,2
GARNACHA(GRENACHE)	1,0	0,8	1,8
AURORA	1,1	0,2	1,4
OTRAS VAR. NO IDENTIFICADAS	1,0	-	1,0
SULTANINA NEGRA	-	0,5	0,5
LATTUARIO NERO	0,5	-	0,5
OTROS HIBRIDOS PROD DIRECTOS	0,5	-	0,5
MONASTRELL	0,3	0,1	0,4
OTRAS VAR. TINTAS P/VINIFICAR	0,3	-	0,3
CARIGNAN	0,3	-	0,3
MARSANNE	0,3	-	0,3
SAINT JEANNETT	0,3	-	0,3
LAMBRUSCO GRASPAROSSA	0,3	-	0,3
ROUSSANNE	0,3	-	0,3
OTRAS VAR. ROSADAS P/PASAS	0,3	-	0,3
MARSELAN	-	0,1	0,1
PETIT MANSENG	-	0,1	0,1
DATTIER DE BEYROUTH	-	0,05	0,05
TOTAL ZONA NORTE	13.485	1.489	14.974