

Estadísticas 2021

CoNaRe



Introducción

A continuación, se detallan las estadísticas confeccionadas en la Secretaría Ejecutiva de la Comisión Nacional para los refugiados (CONARE). El propósito del presente informe es dar a conocer información acerca del comportamiento de las diferentes nacionalidades que se presentan a petitionar con el fin de obtener el reconocimiento del status de persona refugiada en los términos de la Convención de 1951 sobre el estatuto de los refugiados, su protocolo adicional de 1967 y la Ley N° 26.165.

Asimismo, se incluye información estadística sobre solicitudes del reconocimiento de la condición de persona apátrida - entendiéndose como tal a toda persona que no sea considerada como nacional suyo por ningún Estado, conforme su legislación – conforme las previsiones establecidas en la Ley N° 27.512, la cual prevé procedimientos especiales para el tratamiento de dichos casos de acuerdo a la normativa internacional y las recomendaciones del Alto Comisionado de las Naciones Unidas para los Refugiados.

Solicitudes

A continuación, se detalla la información referida a las peticiones de reconocimiento de la condición de persona refugiada y apátrida en el país.

Una persona solicitante de estatuto de persona refugiada es aquella que solicita el reconocimiento de su condición de refugiada y cuya solicitud todavía no ha sido resuelta por el organismo competente.

Por su parte, una persona que solicita el reconocimiento de la condición de persona apátrida -cuyos registros comenzaron a partir de enero de 2021- es aquella cuya solicitud aún no ha sido resuelta por el organismo competente.

En ambos supuestos, en la República Argentina, la CONARE es el órgano competente para la determinación de la condición de persona refugiada y apátrida.















Solicitudes del estatuto de persona refugiada 1985-2021

Año	Total	F	M	% F	% M
1985	201	34	167	17	83
1986	524	134	390	26	74
1987	557	160	397	29	71
1988	395	119	276	30	70
1989	104	30	74	29	71
1990	47	8	39	17	83
1991	53	9	44	17	83
1992	82	11	71	13	87
1993	217	38	179	18	82
1994	284	73	211	26	74
1995	305	73	232	24	76
1996	167	51	116	31	69
1997	376	163	213	43	57
1998	623	209	414	34	66
1999	1484	643	841	43	57
2000	1438	595	843	41	59
2001	1080	424	656	39	61
2002	463	153	310	33	67
2003	480	178	302	37	63
2004	364	141	223	39	61
2005	381	103	278	27	73
2006	400	92	308	23	77
2007	584	121	463	21	79

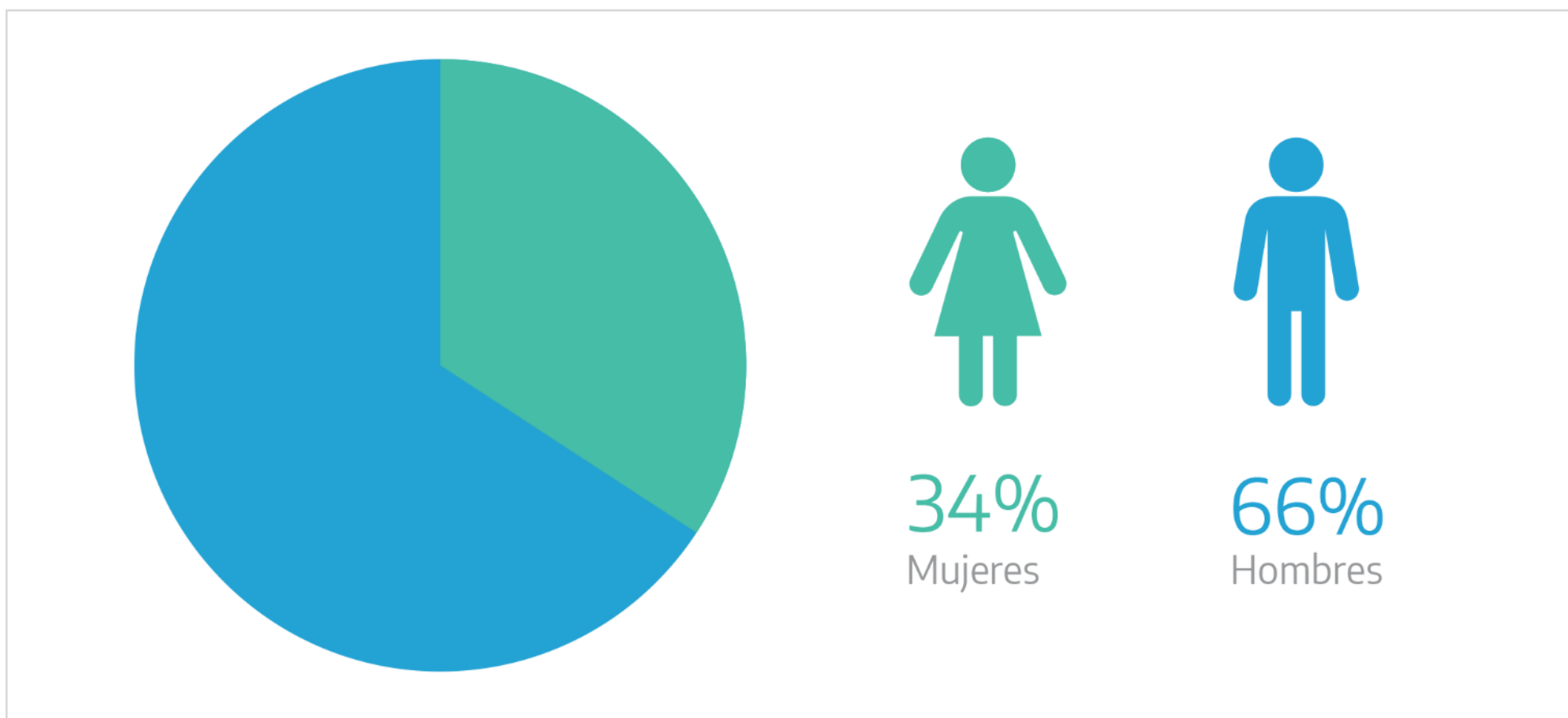
2008	859	215	644	25	75
2009	763	336	427	44	56
2010	753	180	573	24	76
2011	869	277	592	32	68
2012	1467	305	1162	21	79
2013	614	174	440	28	72
2014	830	256	574	31	69
2015	1262	291	971	23	77
2016	1920	372	1548	19	81
2017	1924	610	1314	32	68
2018	2661	981	1680	37	63
2019	3184	1431	1753	45	55
2020	1509	726	783	48	52
2021	2229	1018	1211	46	54
TOTAL	31453	10734	20719	34	66

31453

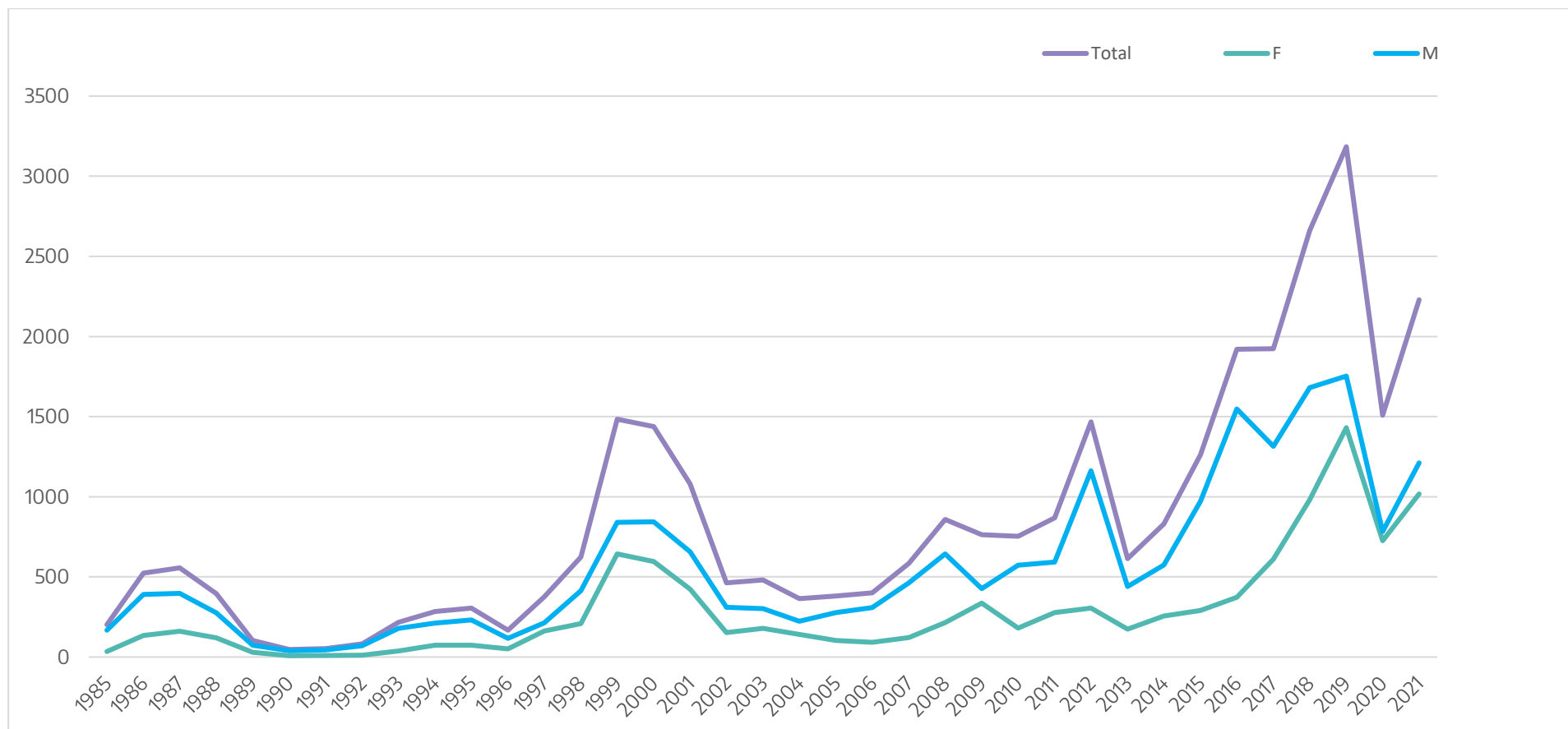
Solicitudes por Nacionalidad

Nacionalidad	Evolución anual	2017	2018	2019	2020	2021	Total	en %	Tendencia
Senegalesa		395	228	98	17	18	756	7	Estable
Otras		327	360	251	92	127	1157	10	Creciente
Colombiana		55	55	65	44	40	259	2	Estable
Cubana		222	252	188	56	34	752	7	Decreciente
Siria		62	32	8	17	43	162	1	Creciente
Dominicana		184	240	196	31	15	666	6	Decreciente
Haitiana		385	483	86	19	23	996	9	Estable
Ucraniana		22	19	9	0	1	51	0	Estable
India		30	40	33	3	2	108	1	Decreciente
Nigeriana		6	16	16	1	11	50	0	Creciente
Armenia		98	53	21	5	4	181	2	Estable
Venezuela		135	883	2157	1159	1904	6238	54	Creciente
Bolivia		3	0	56	65	7	131	1	Decreciente
Total		1924	2661	3184	1509	2229	11507	100%	Creciente

Solicitudes del estatuto de refugiado 1985 – 2020



Solicitudes 1985-2021



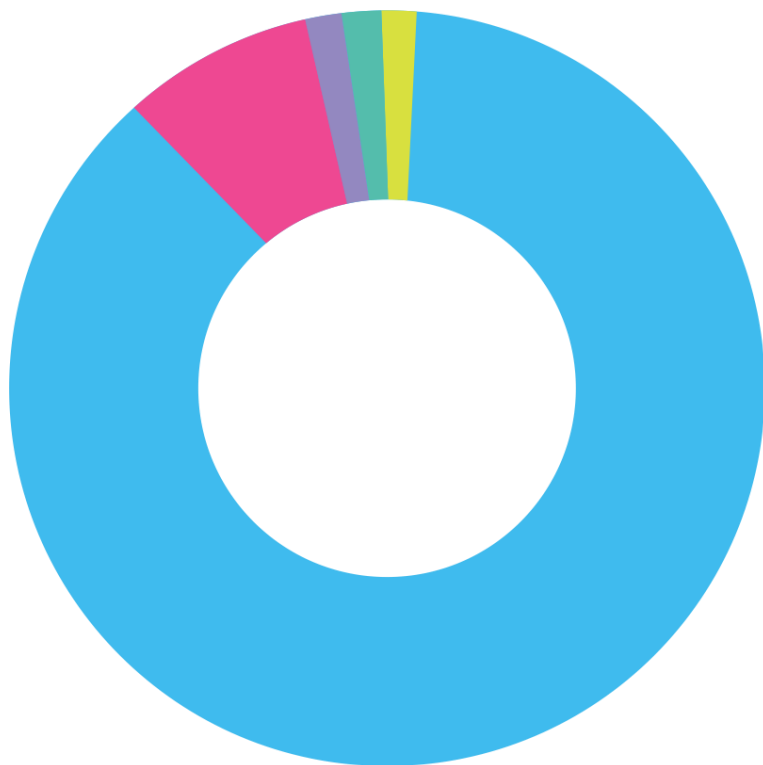
Lugar en el que se inició el trámite

OFICINA	2017	2018	2019	2020	2021	TOTAL	%
SEDE CENTRAL	1737	2369	2857	1380	1793	10136	88
OTRAS DELEGACIONES*	50	162	266	106	395	979	8
CORDOBA	37	51	15	13	13	129	1
MENDOZA	72	43	28	3	18	164	1
TUCUMAN	26	18	7	5	2	58	1
ROSARIO	2	18	11	2	8	41	0
TOTAL	1924	2661	3184	1509	2229	11507	100

11507

* Otras delegaciones 2021

Salta	21
Jujuy	199
Posadas/ Iguazú	6



88%
Sede Central

9%
Otras Deleg.

1%
Córdoba

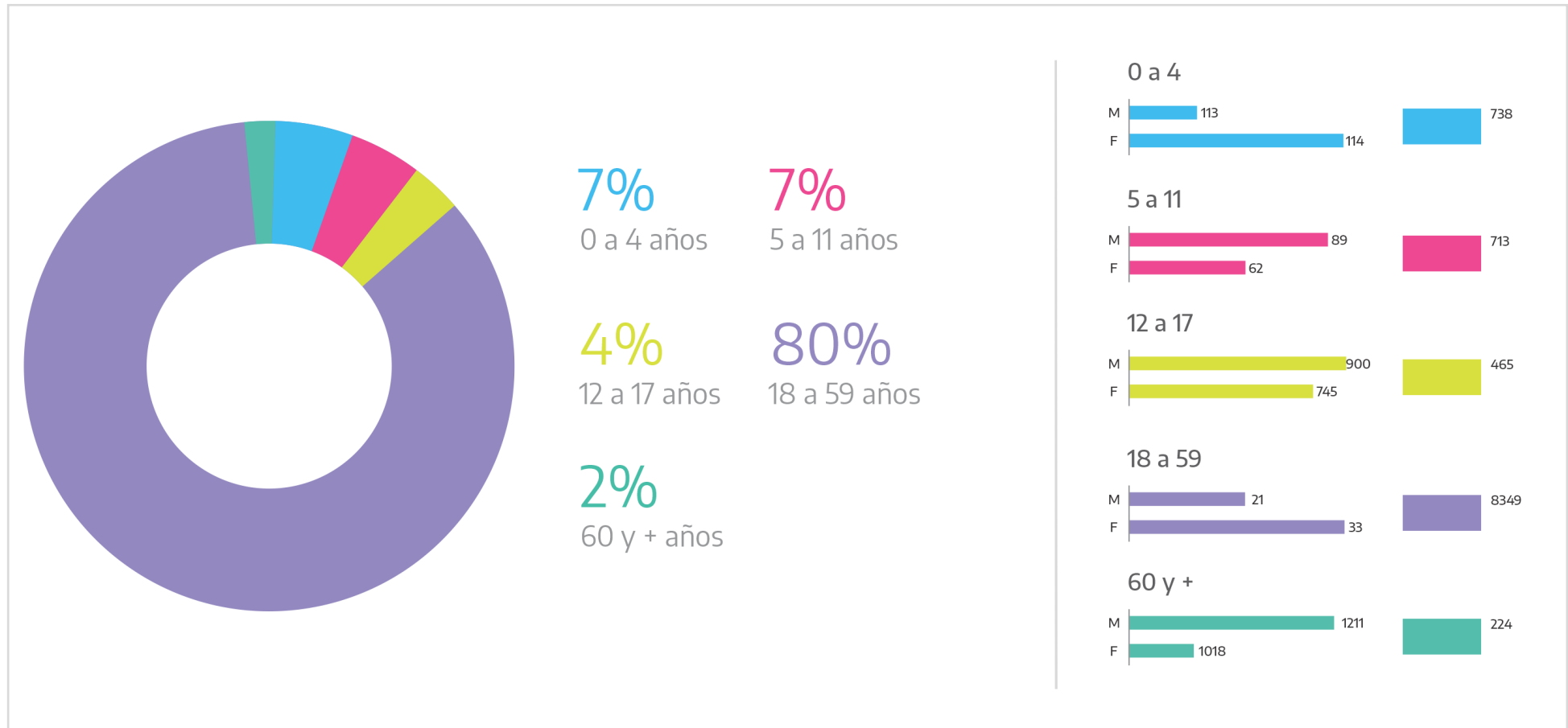
1%
Mendoza

1%
Tucumán

Total iniciados por rango etario y género

EDAD/AÑO	2017		2018		2019		2020		TOTAL
GÉNERO	F	M	F	M	F	M	F	M	
0 a 4	20	27	55	80	141	177	76	74	738
5 a 11	25	41	67	69	120	131	66	81	713
12 a 17	22	31	40	51	79	69	39	45	465
18 a 59	529	1205	802	1463	1037	1342	516	555	8349
60 y +	14	10	17	17	54	34	29	28	224
SUBTOTAL	610	1314	981	1680	1431	1753	726	783	10489
TOTAL	1924		2661		3184		1509		9278

EDAD	2021	
GÉNERO	F	M
0 a 4	66	88
5 a 11	114	113
12 a 17	62	89
18 a 59	743	900
60 y +	33	21
SUBTOTAL	1018	1211
TOTAL	2229	



Solicitudes del reconocimiento de la condición de persona apátrida.

Total de inicios por edad, género y rango etario

Año de inicio de trámite	2021	
	Género	
Rango etario	F	M
0 a 4		
5 a 11		
12 a 17		
18 a 59	2	1
60 y +		
SUBTOTAL	2	1
TOTAL	3	












Lugar en que se inició el trámite	2021
SEDE CENTRAL	1
OTRAS DELEGACIONES	2
TOTAL	3

Personas Refugiadas

Una persona refugiada es aquella que se encuentra fuera de su país de origen debido a fundados temores de ser perseguida por motivos de raza, religión, nacionalidad, pertenencia a determinado grupo social y no pueda o no quiera, debido a dichos temores, acogerse a la protección de dicho país; o que ha huido de éste porque su vida, seguridad o libertad se encontraran amenazadas por violencia generalizada, conflictos armados o violaciones masivas de derechos humanos.

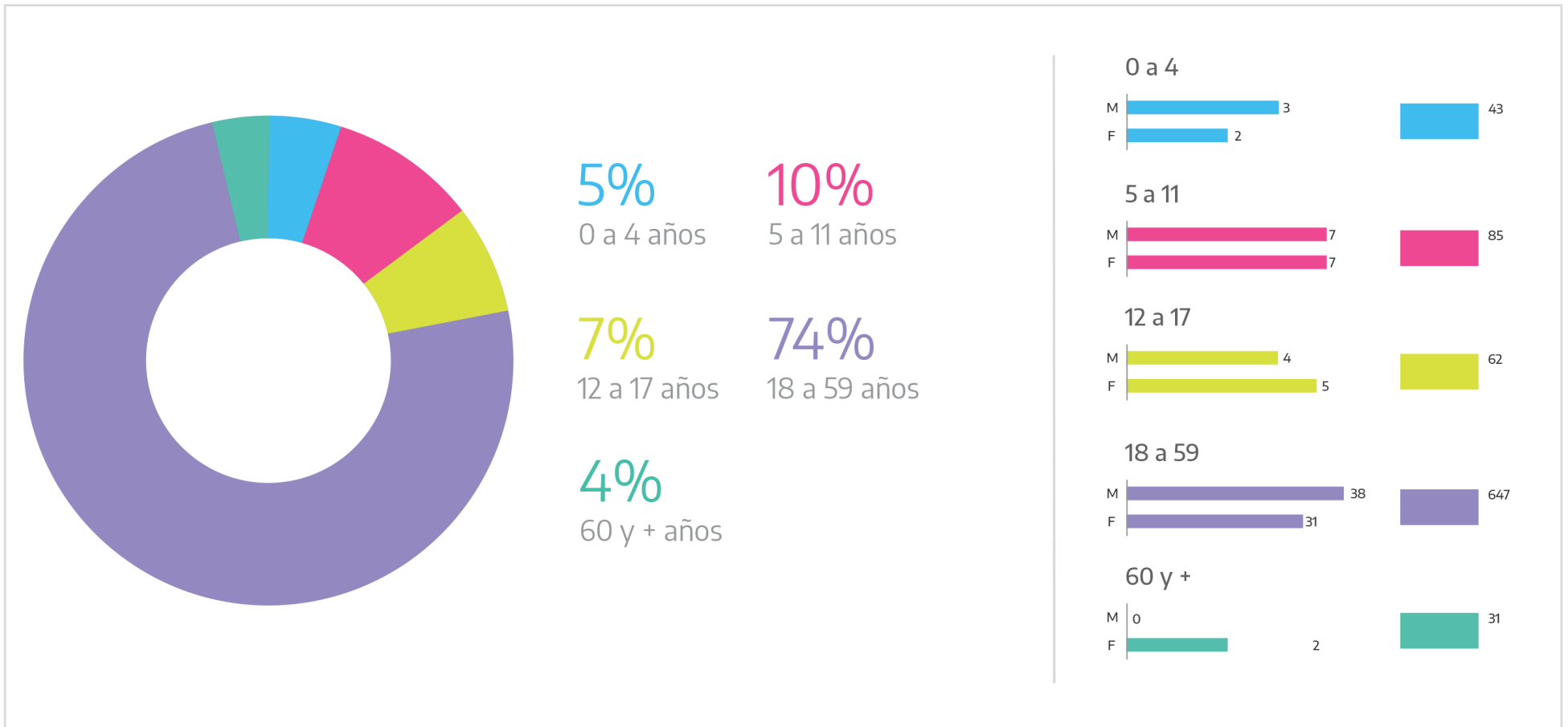
La información que se detalla a continuación se refiere a aquellas personas que la CONARE, luego de haber analizado su situación, ha resuelto reconocer como refugiadas por considerar que cumplen con los elementos de la mencionada definición.

Personas Refugiadas por Nacionalidad

Nacionalidad	Evolución anual	2017	2018	2019	2020	2021	Total	en %	Tendencia
Siria		16	15	21	6	27	85	10	Creciente
Otros		52	88	83	37	55	315	36	Creciente
Colombiana		3	3	11	2	2	21	2	Estable
Ucraniana		13	12	11	1	3	40	5	Estable
Ghanesa		1	1	0	0	0	2	0	Estable
Haitiana		0	0	6	2	2	10	1	Estable
Cubana		0	1	5	2	4	12	1	Estable
Nigeriana		1	1	0	1	0	3	0	Decreciente
Venezolana		1	14	294	3	6	318	37	Estable
Boliviana		0	0	0	62	0	62	7	Decreciente
Total		87	135	431	116	99	868	100	Estable

Total iniciados por rango etario y género

EDAD/AÑO	2017		2018		2019		2020		2021		TOTAL
	F	M	F	M	F	M	F	M	F	M	
0 a 4	4	5	4	4	7	11	2	1	2	3	43
5 a 11	5	7	5	16	15	16	3	4	7	7	85
12 a 17	3	4	6	5	15	13	5	2	5	4	62
18 a 59	24	29	34	57	140	201	36	57	31	38	647
60 y +	3	3	2	2	7	6	1	5	2	0	31
SUBTOTAL	39	48	51	84	184	247	47	69	47	52	868
TOTAL	87		135		431		116		99		868



Resoluciones

La CONARE adopta resoluciones sobre el fondo del caso que las personas solicitantes plantean ya sea reconociendo la condición de persona refugiada o apátrida, o bien, rechazándola o resolviendo excluir a la persona solicitante de los beneficios de la protección internacional. A su vez, resuelve también por declarar la caducidad de las actuaciones en caso de falta de impulso procesal por parte de la persona solicitante, o por tener por desistida la solicitud, en aquellos casos en que la persona así lo manifiesta expresamente.

En este punto, es dable aclarar que al 31 de diciembre de 2021 no se registró ninguna resolución respecto a personas apátridas.

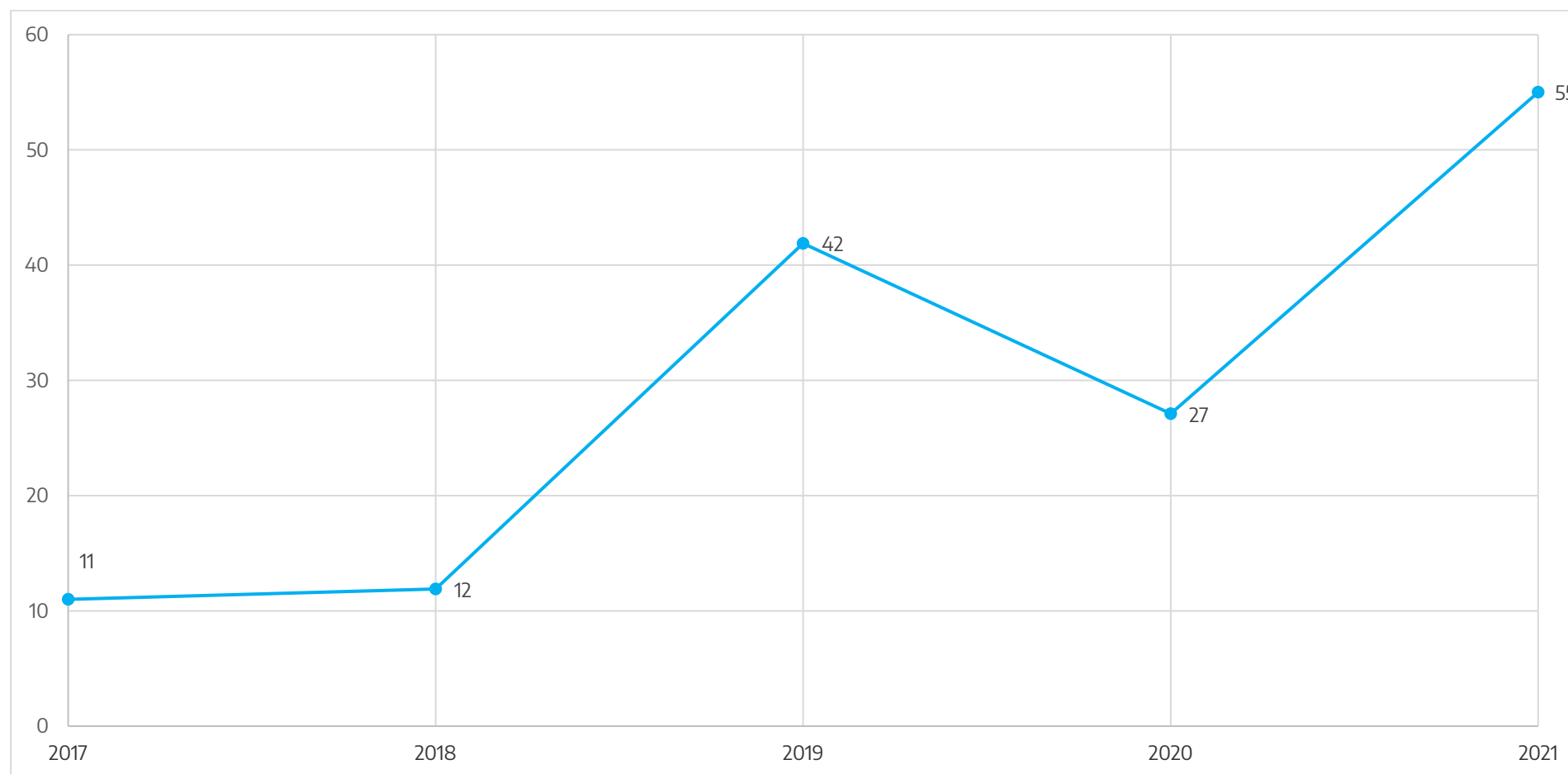
Por otro lado, la CONARE adopta resoluciones relativas al estatuto de persona refugiada reconocida oportunamente: declarando la cesación o, excepcionalmente, cancelando o revocando el estatuto, cuando se dan alguno de los supuestos a tal fin.

Finalmente, resuelve también solicitudes de ingreso al país por motivos de reunificación familiar y reasentamiento.

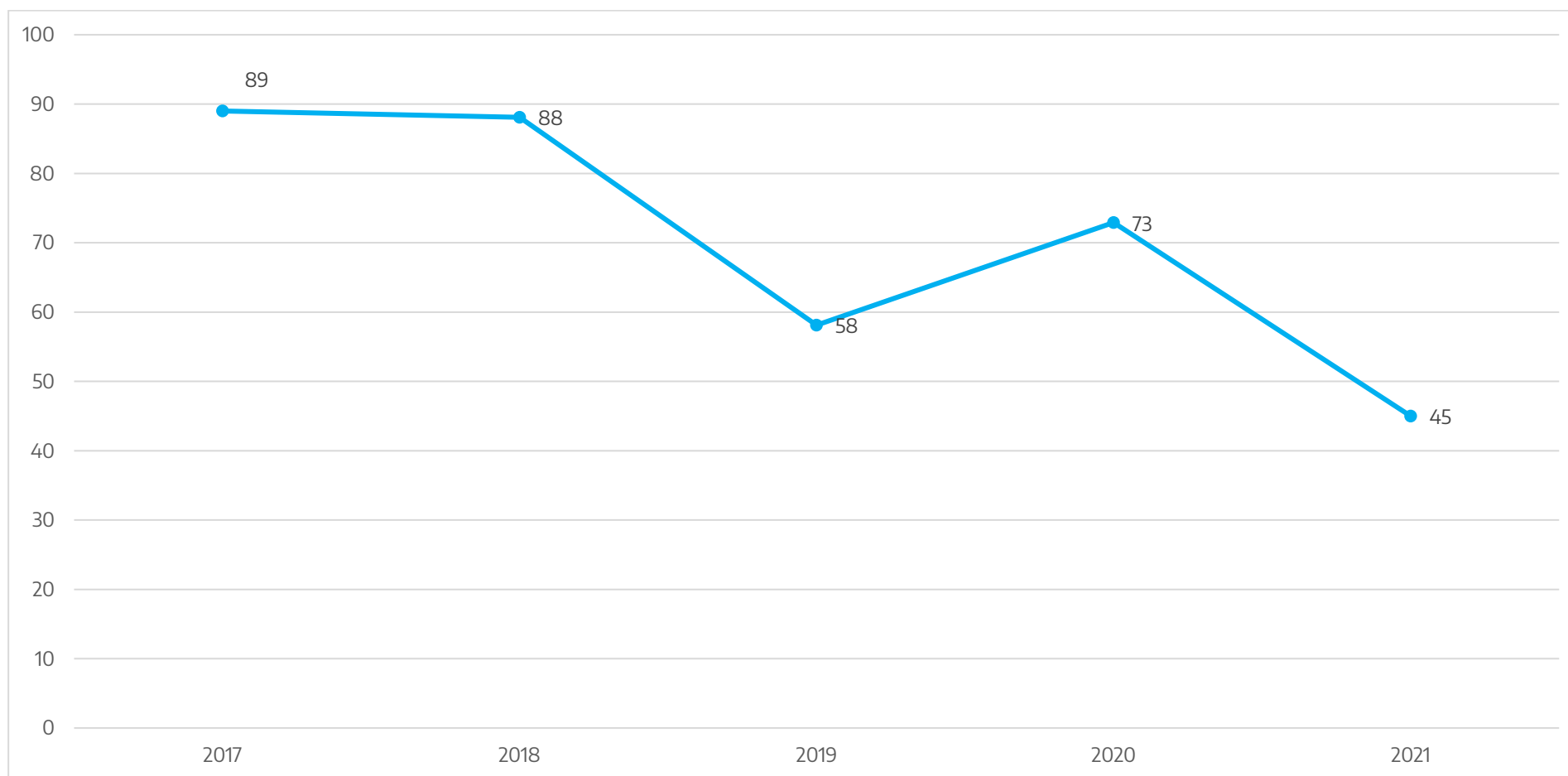
Evolución tasa de reconocimiento

AÑO	RECONOCIDOS/AS	TASA RECONOCIMIENTO	DENEGADOS/AS	TASA DENEGADOS	TOTAL
2017	87	11	704	89	791
2018	135	12	1000	88	1135
2019	431	42	598	58	1029
2020	116	27	312	73	428
2021	99	55	161	45	260
TOTAL	868		2775		3643
%	23,8		76,2		

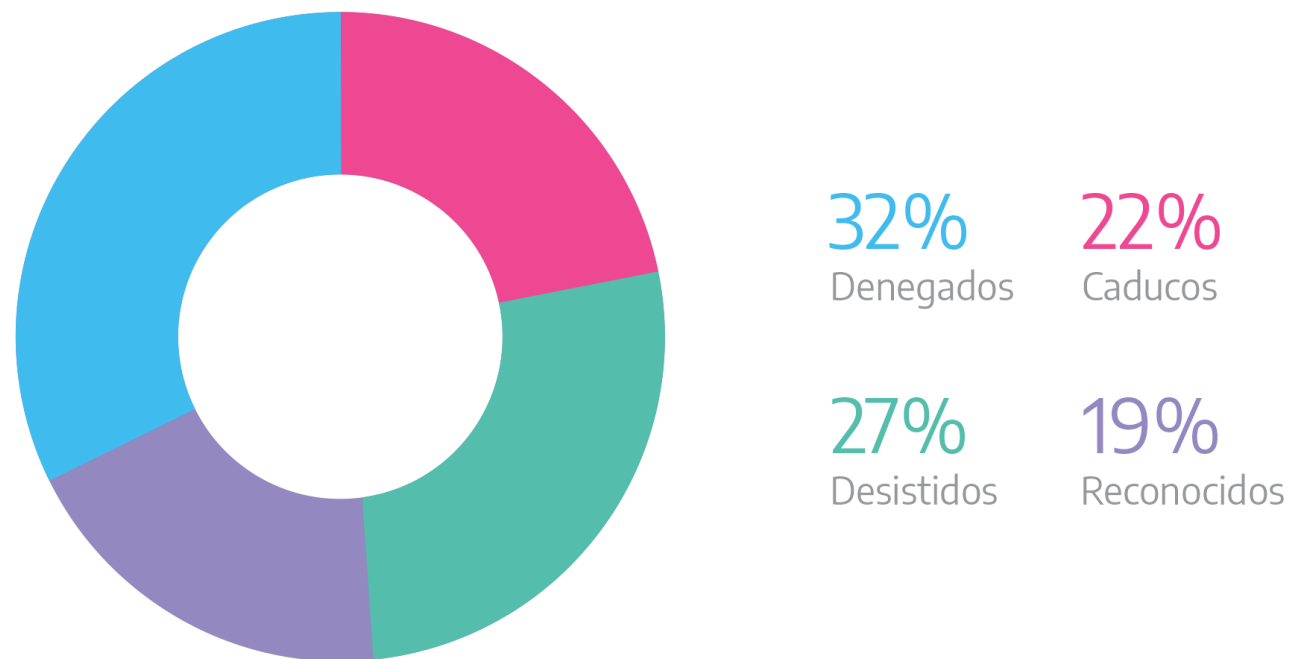
Tasa porcentual de reconocimientos







Tasa porcentual de denegados



Casos resueltos



Estado	Evolución anual	2017	2018	2019	2020	2021	Total	en %	Tendencia
Cesación		6	7	8	1	3	25	74	Estable
Cancelación		0	0	0	0	0	0	0	Estable
Revocación		0	0	8	1	0	9	26	Decreciente
Total		6	7	16	2	3	34	100	Decreciente

Argentina unida