

---

# Estadísticas

## CoNaRe



**República  
Argentina**



## Introducción

A continuación, se detallan las estadísticas confeccionadas en la **Secretaría Ejecutiva de la Comisión Nacional para los Refugiados (CONARE)**. El propósito del presente informe, es dar a conocer información acerca del comportamiento de las diferentes nacionalidades que se presentan a petitionar con el fin de obtener el reconocimiento del status de persona refugiada en los términos de la Convención de 1951 sobre el estatuto de los refugiados, su protocolo adicional de 1967 y la Ley N° 26.165.

Asimismo, se incluye información estadística sobre solicitudes del reconocimiento de la condición de persona apátrida - entendiéndose como tal a toda persona que no sea considerada como nacional suyo por ningún Estado, conforme su legislación – conforme las previsiones establecidas en la Ley N° 27.512, la cual prevé procedimientos especiales para el tratamiento de dichos casos de acuerdo a la normativa internacional y las recomendaciones del Alto Comisionado de las Naciones Unidas para los Refugiados.

## Solicitudes

A continuación, se detalla la información referida a las peticiones de reconocimiento de la condición de persona refugiada y apátrida en el país.

Se entiende por persona solicitante de estatuto de refugiada, aquella que solicita dicho reconocimiento como tal y cuyo pedido de protección internacional todavía no ha sido resuelto por el organismo competente.

Por su parte, se considera persona solicitante del reconocimiento de la condición de apátrida - cuyos registros comenzaron a partir de enero de 2021-, aquella cuyo pedido de determinación aún no ha sido resuelto por el organismo competente.

En la República Argentina, la Comisión Nacional para los Refugiados (CONARE) es el órgano competente para la determinación de la condición de persona refugiada y apátrida.

## Solicitudes del estatuto de persona refugiada 1985-2023

Año	Total	Femenino	Masculino	% F	% M
1985	201	34	167	17	83
1986	524	134	390	26	74
1987	557	160	397	29	71
1988	395	119	276	30	70
1989	104	30	74	29	71
1990	47	8	39	17	83
1991	53	9	44	17	83
1992	82	11	71	13	87
1993	217	38	179	18	82
1994	284	73	211	26	74
1995	305	73	232	24	76
1996	167	51	116	31	69
1997	376	163	213	43	57
1998	623	209	414	34	66
1999	1484	643	841	43	57
2000	1438	595	843	41	59
2001	1080	424	656	39	61
2002	463	153	310	33	67
2003	480	178	302	37	63
2004	364	141	223	39	61
2005	381	103	278	27	73









<b>2006</b>	<b>400</b>	92	308	<b>23</b>	<b>77</b>
<b>2007</b>	<b>584</b>	121	463	<b>21</b>	<b>79</b>
<b>2008</b>	<b>859</b>	215	644	<b>25</b>	<b>75</b>
<b>2009</b>	<b>763</b>	336	427	<b>44</b>	<b>56</b>
<b>2010</b>	<b>753</b>	180	573	<b>24</b>	<b>76</b>
<b>2011</b>	<b>869</b>	277	592	<b>32</b>	<b>68</b>
<b>2012</b>	<b>1467</b>	305	1162	<b>21</b>	<b>79</b>
<b>2013</b>	<b>614</b>	174	440	<b>28</b>	<b>72</b>
<b>2014</b>	<b>851</b>	267	584	<b>31</b>	<b>69</b>
<b>2015</b>	<b>1262</b>	291	971	<b>23</b>	<b>77</b>
<b>2016</b>	<b>1920</b>	372	1548	<b>19</b>	<b>81</b>
<b>2017</b>	<b>1924</b>	610	1314	<b>32</b>	<b>68</b>
<b>2018</b>	<b>2661</b>	981	1680	<b>37</b>	<b>63</b>
<b>2019</b>	<b>3184</b>	1431	1753	<b>45</b>	<b>55</b>
<b>2020</b>	<b>1509</b>	726	783	<b>48</b>	<b>52</b>
<b>2021</b>	<b>2229</b>	1018	1211	<b>46</b>	<b>54</b>
<b>2022</b>	<b>932</b>	435	497	<b>47</b>	<b>53</b>
<b>2023</b>	<b>2013</b>	846	1167	<b>42</b>	<b>58</b>
<b>TOTAL</b>	<b>34419</b>	12026	22393	<b>35</b>	<b>65</b>

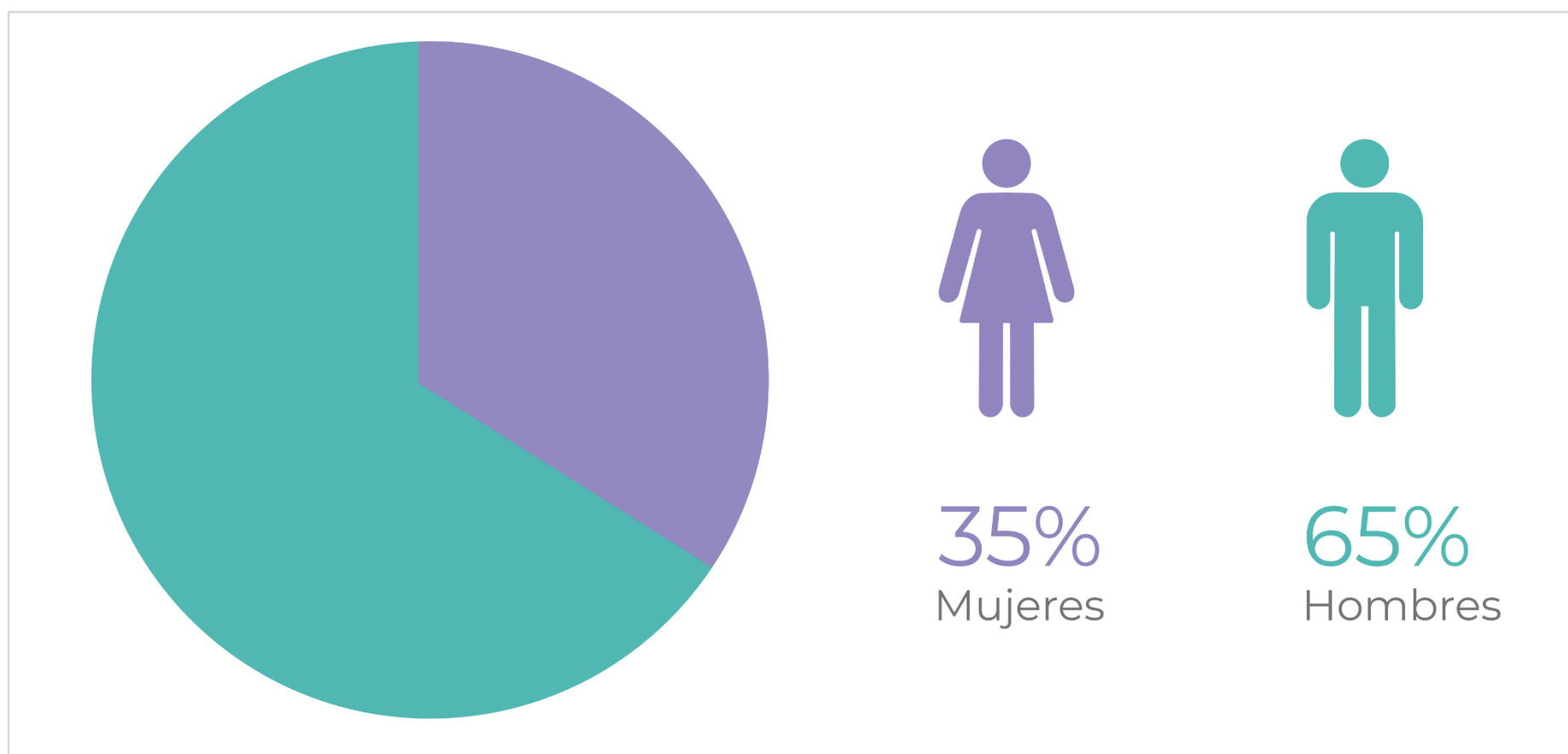
**34419**

## Solicitudes por Nacionalidad

Resolución	Evolución	2019	2020	2021	2022	2023	Total	en %	Tendencia
Senegalesa		98	17	18	8	21	<b>162</b>	2	Decreciente
Otras		283	149	131	149	186	<b>898</b>	9	Decreciente
Colombiana		65	44	40	57	21	<b>227</b>	2	Decreciente
Cubana		188	56	34	75	134	<b>487</b>	5	Estable
Siria		8	17	43	32	25	<b>125</b>	1	Creciente
Dominicana		196	31	15	17	16	<b>275</b>	3	Decreciente
Haitiana		86	19	23	7	3	<b>138</b>	1	Decreciente
Ucraniana		9	0	1	11	5	<b>26</b>	0	Estable

India		33	3	2	7	29	<b>74</b>	1	Estable
Nigeriana		16	1	11	5	3	<b>36</b>	0	Decreciente
Armenia		21	5	4	8	26	<b>64</b>	1	Estable
Venezuela		2157	1159	1904	173	124	<b>5517</b>	56	Decreciente
Rusa		24	8	3	383	1420	<b>1838</b>	19	Creciente
<b>Total</b>		<b>3184</b>	<b>1509</b>	<b>2229</b>	<b>932</b>	<b>2013</b>	<b>9867</b>	<b>100%</b>	estable

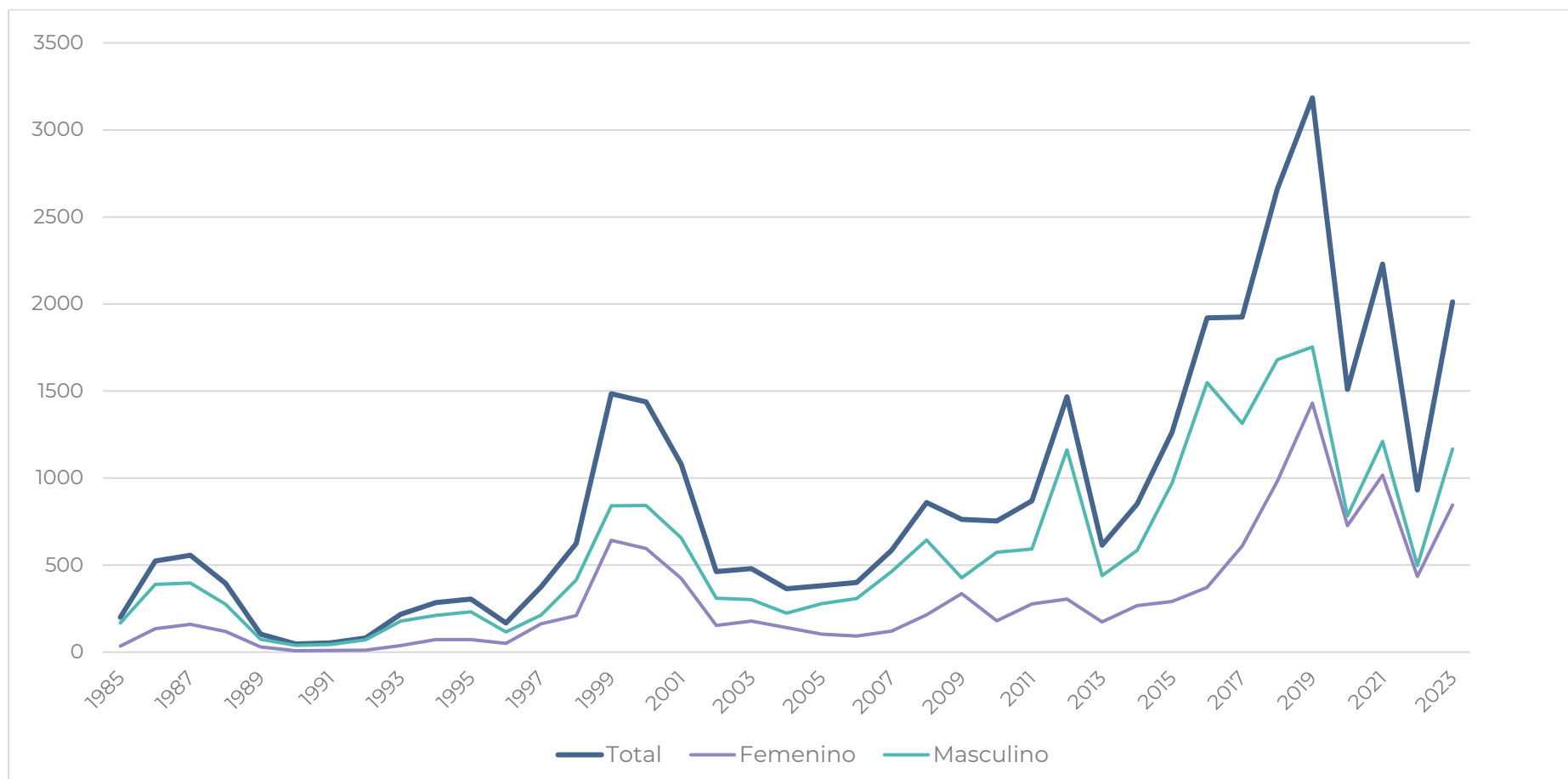
## Solicitudes del estatuto de refugiado 1985 – 2023





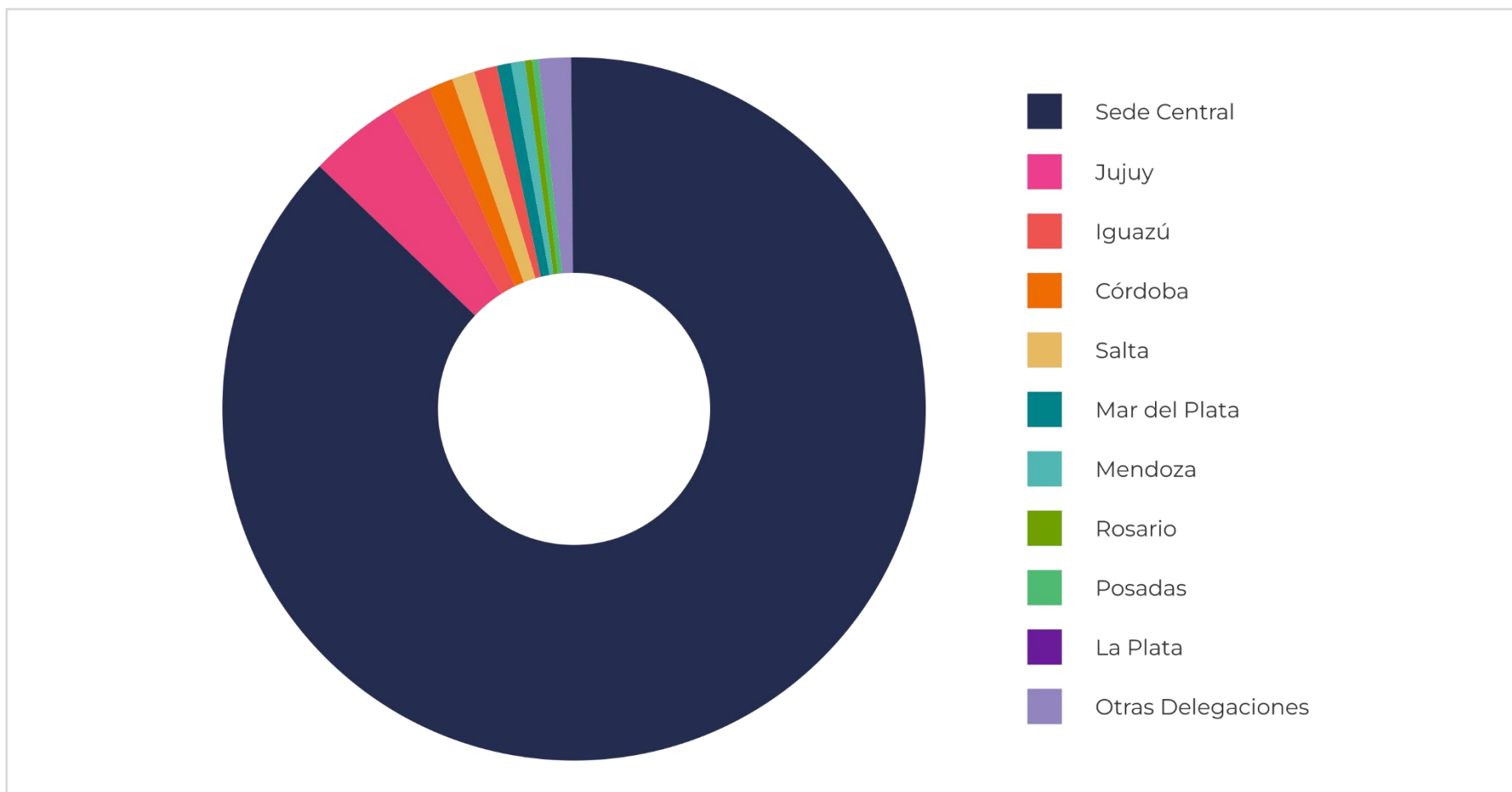


## Solicitudes 1985-2023



## Lugar en el que se inició el trámite

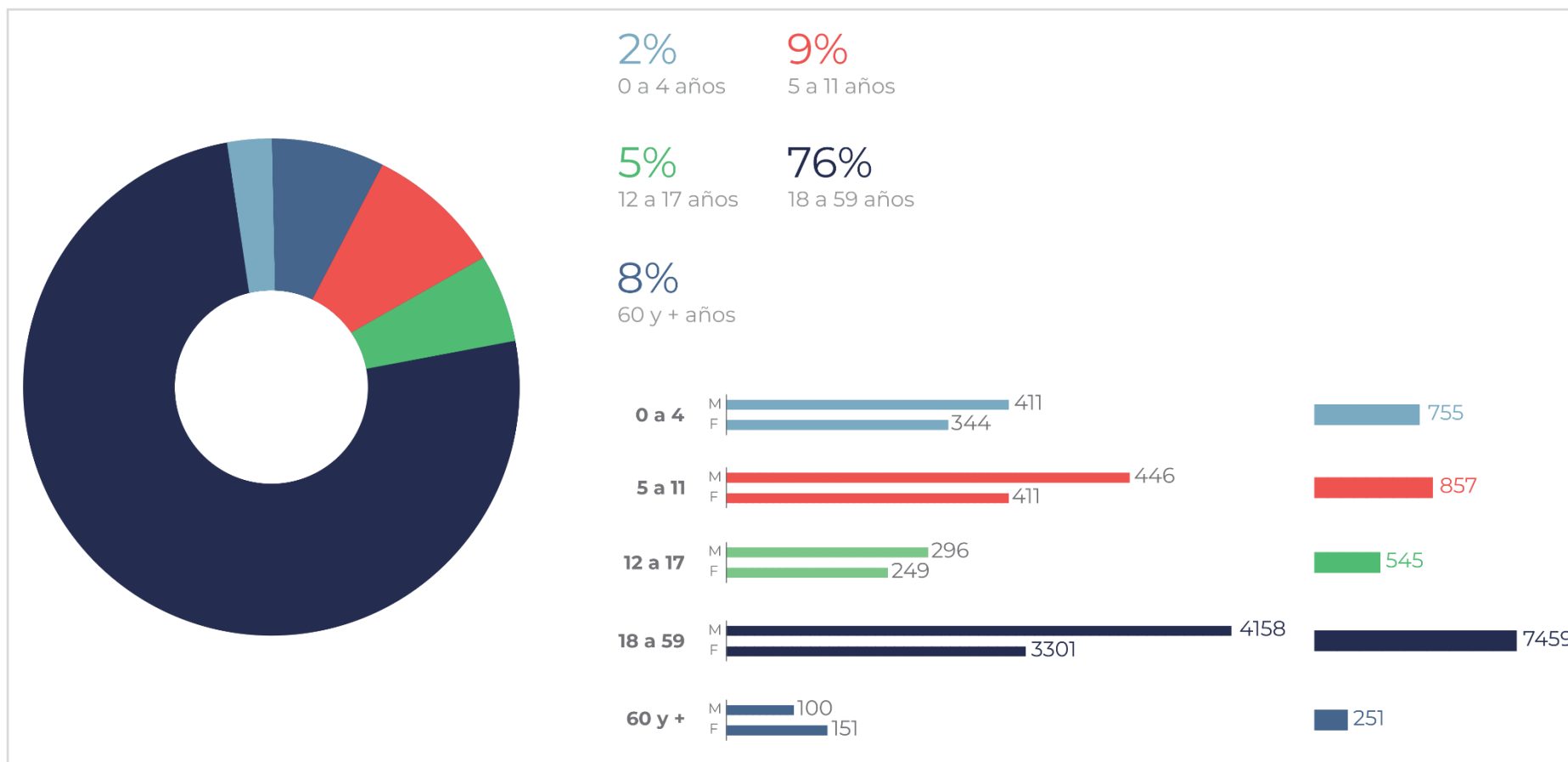
OFICINA	2019	2020	2021	2022	2023	TOTAL	PORCENTAJE
<b>SEDE CENTRAL</b>	2858	1381	1795	826	1758	8618	87,3
<b>JUJUY</b>	142	48	199	10	17	416	4,2
<b>IGUAZU</b>	12	1	149	4	8	174	1,8
<b>CORDOBA</b>	15	13	13	8	65	114	1,2
<b>SALTA</b>	35	30	21	3	17	106	1,1
<b>MAR DEL PLATA</b>	7	5	5	12	63	92	0,9
<b>MENDOZA</b>	28	3	18	21	12	82	0,8
<b>ROSARIO</b>	11	2	7	6	21	47	0,5
<b>POSADAS</b>	6		6	10	14	36	0,4
<b>LA PLATA</b>	9	8	4	6	1	28	0,3
<b>OTRAS DELEGACIONES</b>	61	18	12	26	37	154	1,6
<b>TOTAL</b>	<b>3184</b>	<b>1509</b>	<b>2229</b>	<b>932</b>	<b>2013</b>	<b>9867</b>	<b>100,0</b>



## Total iniciados por rango etario y género

EDAD/AÑO	2019		2020		2021		2022		2023		SUBTOTAL		TOTAL
	F	M	F	M	F	M	F	M	F	M	F	M	
<b>0 a 4</b>	141	177	76	74	66	88	30	22	31	50	344	411	755
<b>5 a 11</b>	120	131	66	81	114	113	43	39	68	82	411	446	857
<b>12 a 17</b>	79	69	39	45	62	89	24	31	45	62	249	296	545
<b>18 a 59</b>	1037	1342	516	555	743	900	324	398	681	963	3301	4158	7459
<b>60 y +</b>	54	34	29	28	33	21	14	7	21	10	151	100	251
<b>SUBTOTAL</b>	1431	1753	726	783	1018	1211	435	497	846	1167	4456	5411	9867
<b>TOTAL</b>	<b>3184</b>		<b>1509</b>		<b>2229</b>		<b>932</b>		<b>2013</b>		<b>9867</b>		

## Total iniciados por rango etario y género



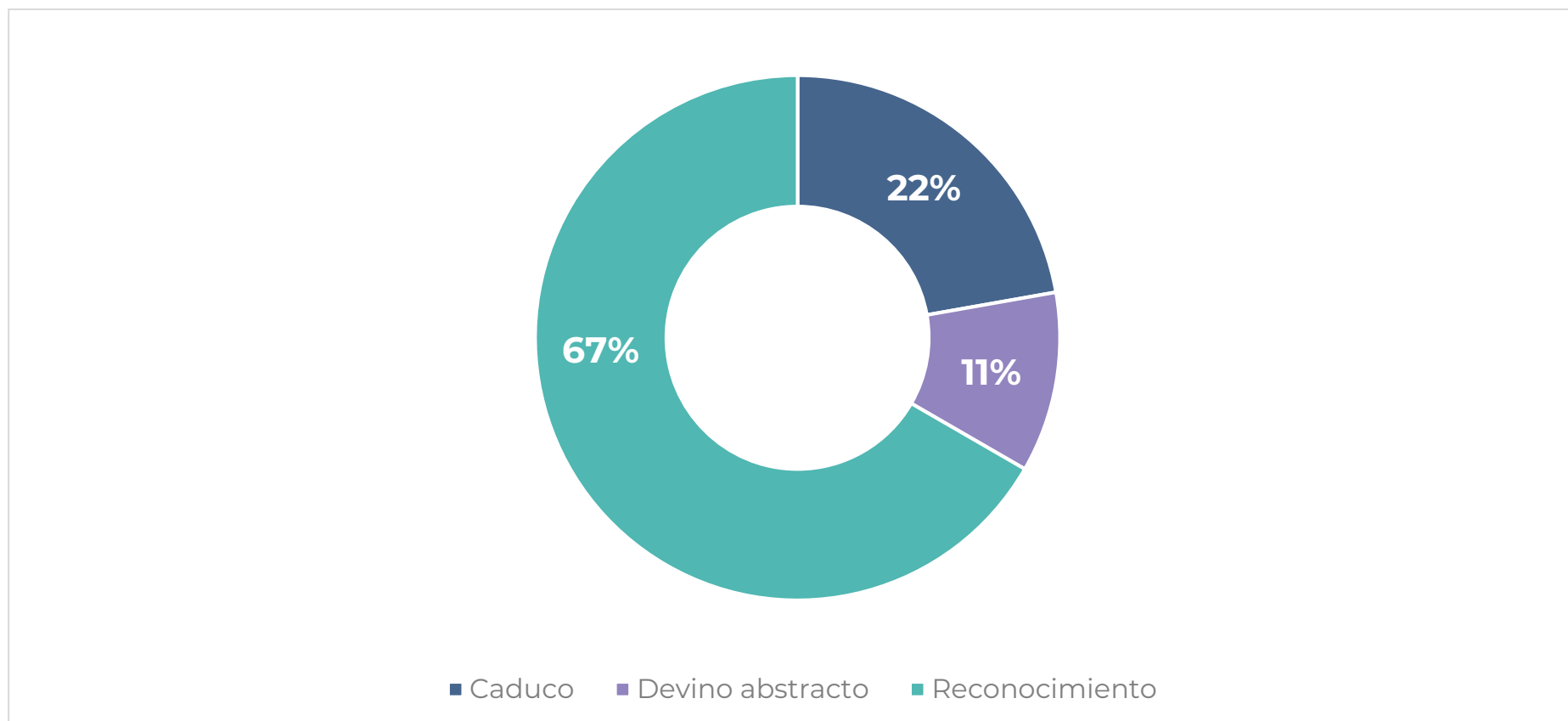
## Solicitudes del reconocimiento de la condición de persona apátrida.

Total de inicios por edad, género y rango etario

Año de inicio de trámite	2021		2022		2023		TOTAL
Rango etario / Género	F	M	F	M	F	M	
0 a 4	0	0	1	0	0	0	<b>1</b>
5 a 11	0	0	0	0	0	0	<b>0</b>
12 a 17	0	0	0	0	0	0	<b>0</b>
18 a 59	2	1	5	1	0	2	<b>11</b>
60 y +	0	0	4	0	6	3	<b>13</b>
<b>SUBTOTAL</b>	<b>2</b>	<b>1</b>	<b>10</b>	<b>1</b>	<b>6</b>	<b>5</b>	
<b>TOTAL</b>	<b>3</b>		<b>11</b>		<b>11</b>		<b>25</b>

Lugar en que se inició el trámite				
AÑO	2021	2022	2023	TOTAL
SEDE CENTRAL	2	9	7	16
OTRAS DELEGACIONES	1	2	4	6
<b>Total</b>	<b>3</b>	<b>11</b>	<b>11</b>	<b>25</b>

## Resoluciones de la condición de persona Apátrida



## Personas Refugiadas







Una persona refugiada es aquella que se encuentra fuera de su país de origen debido a fundados temores de ser perseguida por motivos de raza, religión, nacionalidad, pertenencia a determinado grupo social u opiniones políticas y no pueda o no quiera, debido a dichos temores, acogerse a la protección de tal país; o que ha huido de éste porque su vida, seguridad o libertad se encontraran amenazadas por violencia generalizada, la agresión extranjera, los conflictos internos, la violación masiva de los derechos humanos u otras circunstancias que hayan perturbado gravemente el orden público.

La información que se detalla a continuación, se refiere a aquellas personas que la CONARE, luego de haber analizado su situación, ha resuelto reconocer como refugiadas por considerar que cumplen con los elementos de las mencionadas definiciones.









## Personas reconocidas como Refugiadas por Nacionalidad

Nacionalidad	Evolución anual	2019	2020	2021	2022	2023	Total	en %	Tendencia
Siria		21	6	27	18	28	<b>72</b>	9	Creciente
Otras		74	38	53	35	30	<b>230</b>	30	Decreciente
Colombiana		11	2	2	1	2	<b>18</b>	2	Decreciente
Ucraniana		11	1	3	0	0	<b>15</b>	2	Decreciente
Rusa		9	0	2	1	28	<b>38</b>	5	Creciente
Haitiana		6	2	2	3	6	<b>19</b>	2	Estable



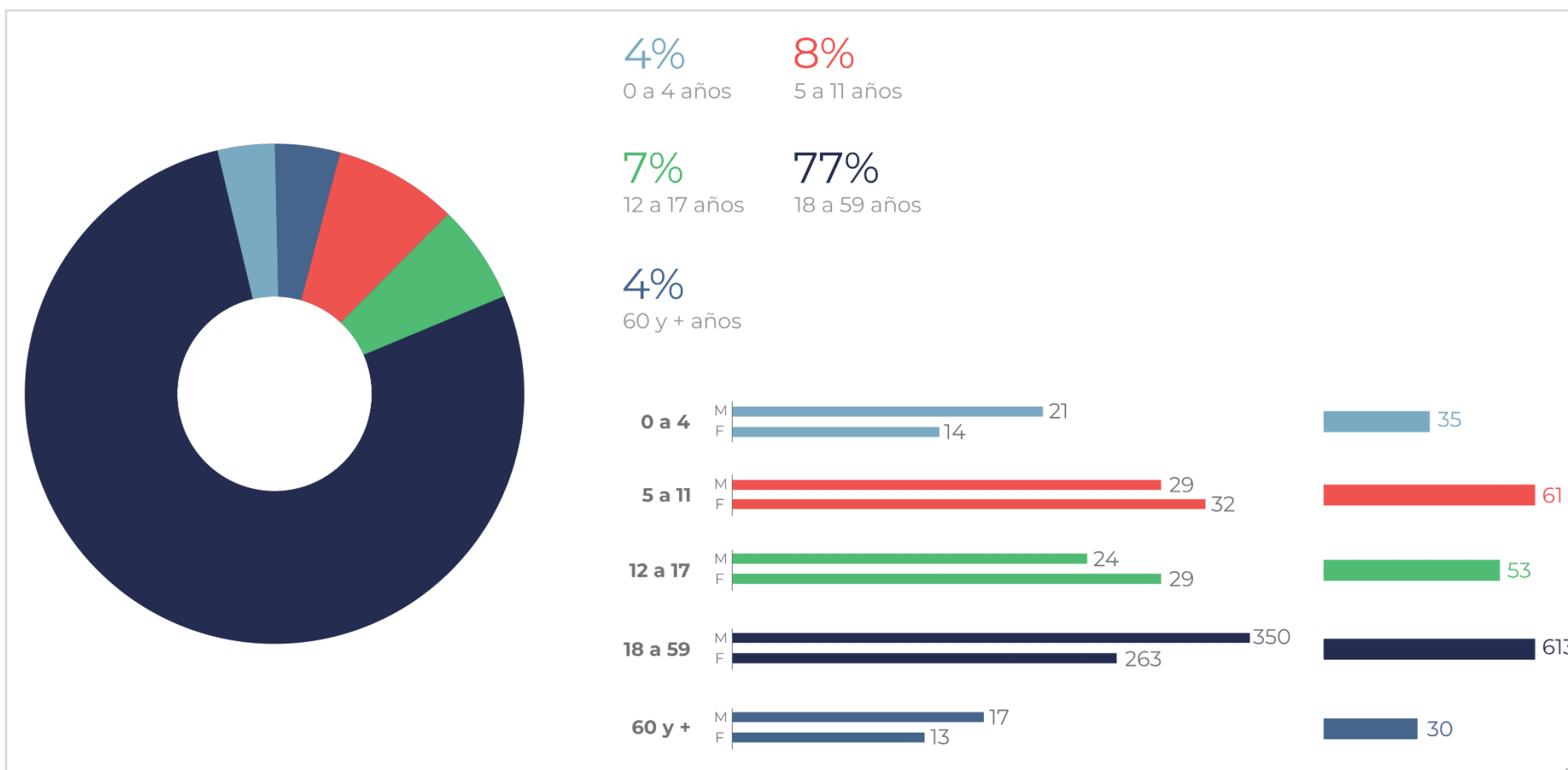
Cubana		5	2	4	1	4	<b>16</b>	2	Estable
Venezolana		294	3	6	0	0	<b>303</b>	39	Decreciente
Boliviana		0	62	0	0	0	<b>62</b>	8	Decreciente
<b>Total</b>		<b>431</b>	<b>116</b>	<b>99</b>	<b>59</b>	<b>96</b>	<b>773</b>	<b>100</b>	Decreciente

## Total iniciados por rango etario y género – Edad actual

EDAD/AÑO	2019		2020		2021		2022		2023		TOTAL		TOTAL
	F	M	F	M	F	M	F	M	F	M	F	M	
<b>0 a 4</b>	7	11	2	1	2	3	0	1	3	5	14	21	35
<b>5 a 11</b>	15	16	3	4	7	7	2	0	5	2	32	29	61
<b>12 a 17</b>	15	13	5	2	5	4	3	2	1	3	29	24	53
<b>18 a 59</b>	140	201	36	57	31	38	18	22	38	32	263	350	613
<b>60 y +</b>	7	6	1	5	2	0	1	2	2	4	13	17	30
<b>SUBTOTAL</b>	<b>184</b>	<b>247</b>	<b>47</b>	<b>69</b>	<b>47</b>	<b>52</b>	<b>26</b>	<b>33</b>	<b>49</b>	<b>47</b>	<b>353</b>	<b>448</b>	<b>792</b>
<b>TOTAL</b>	<b>431</b>		<b>116</b>		<b>99</b>		<b>59</b>		<b>96</b>		<b>801</b>		



## Total iniciados por rango etario y género



## Resoluciones

La CONARE adopta resoluciones sobre el fondo del caso que las personas solicitantes plantean ya sea reconociendo la condición de persona refugiada o apátrida, o bien, rechazándola o resolviendo excluir a la persona solicitante de los beneficios de la protección internacional. A su vez, resuelve también por declarar la caducidad de las actuaciones, en caso de falta de impulso procesal por parte del/la solicitante, o por tener por desistida la solicitud, en aquellos casos en que la persona así lo manifiesta expresamente.

**En este punto, es dable aclarar que al 31/12/2023 se registraron seis (6) determinaciones de personas apátridas.**

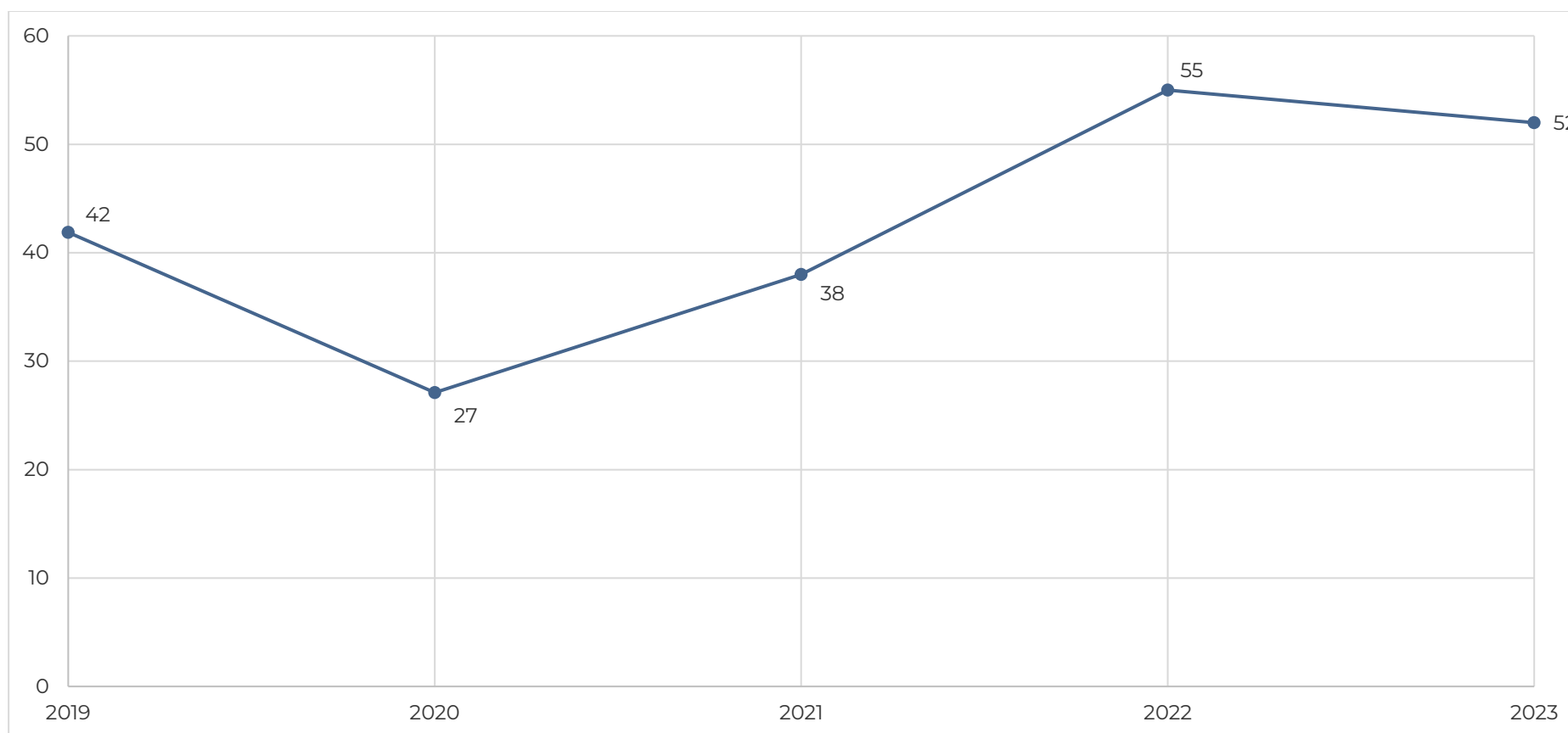
Por otro lado, la CONARE adopta resoluciones relativas al estatuto de persona refugiada reconocida oportunamente: declarando la cesación o, excepcionalmente, cancelando o revocando el estatuto, cuando se dan alguno de los supuestos requeridos para el dictado de tales actos administrativos.

Finalmente, resuelve también solicitudes de ingreso al país por motivos de reunificación familiar y reasentamiento.

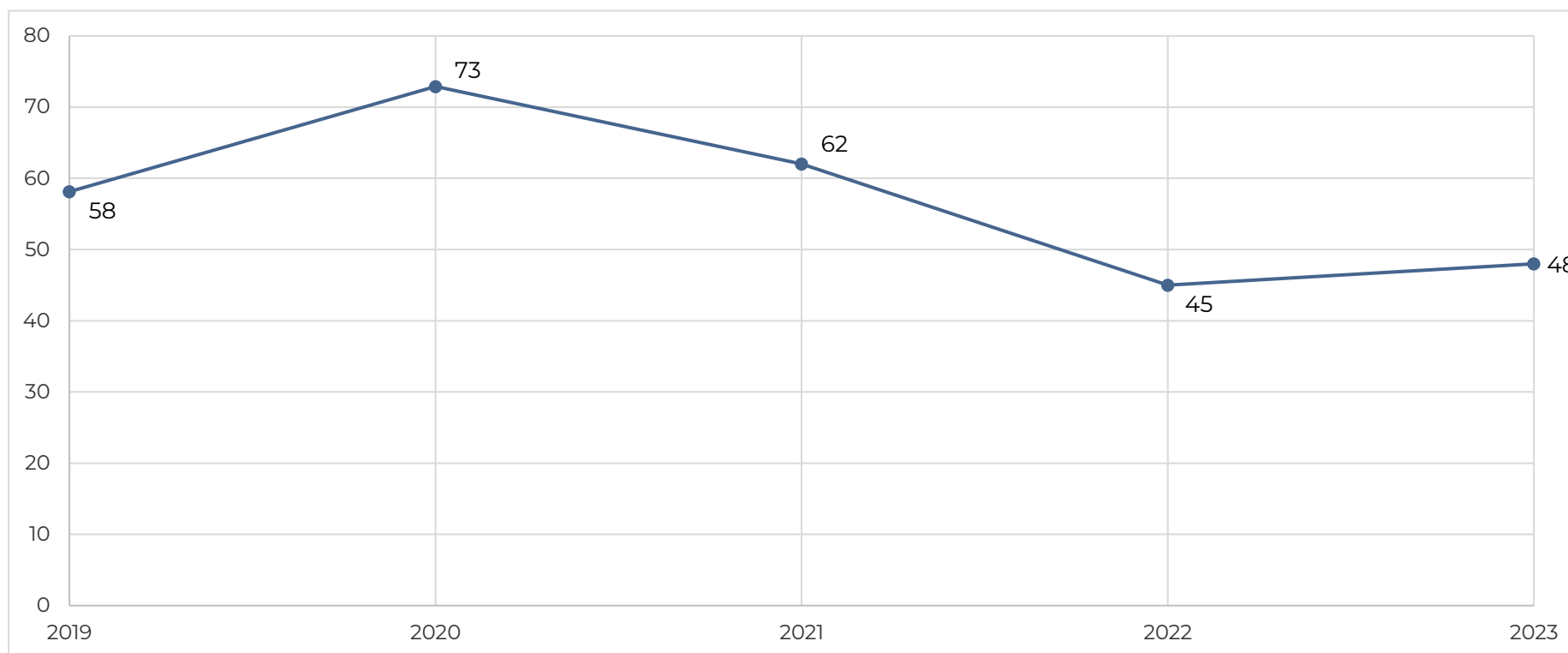
## Evolución tasa de reconocimiento

AÑO	RECONOCIDOS/AS	TASA RECONOCIMIENTO	DENEGADOS/AS	TASA DENEGADOS	TOTAL
<b>2019</b>	431	42	598	58	<b>1029</b>
<b>2020</b>	116	27	312	73	<b>428</b>
<b>2021</b>	99	38	161	62	<b>260</b>
<b>2022</b>	59	55	49	45	<b>108</b>
<b>2023</b>	96	52	89	48	<b>185</b>
<b>TOTAL</b>	<b>801</b>	<b>39,9</b>	<b>1209</b>	<b>60,1</b>	<b>2010</b>

## Tasa porcentual de reconocimientos

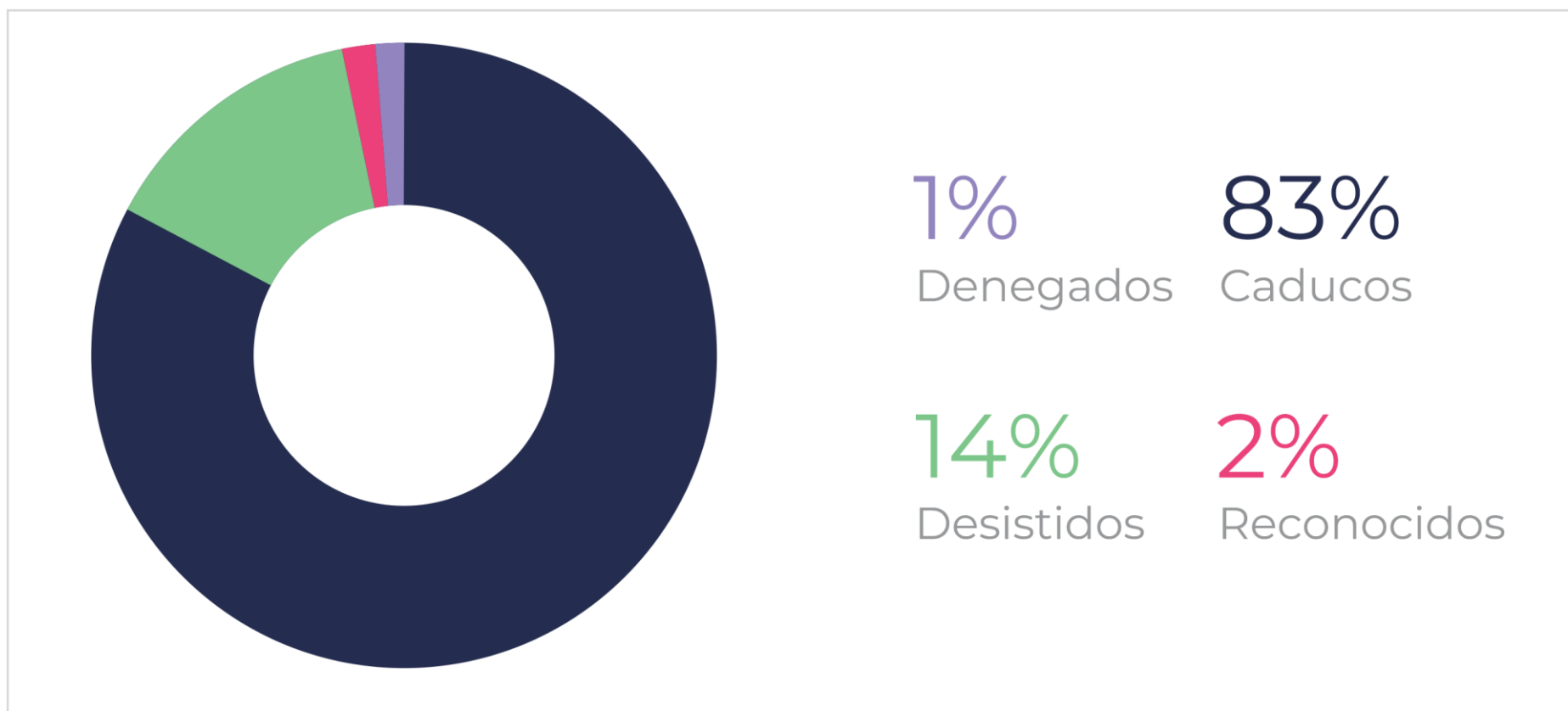


## Tasa porcentual de denegados





## Casos resueltos en 2023





Resolución	Evolución	2019	2020	2021	2022	2023	Total	en %	Tendencia
Cesación		8	1	3	9	84	105	53	Creciente
Desestimado		1	0	5	30	44	80	40	Creciente
Revocación		8	1	0	0	5	14	7	Creciente
<b>Total</b>		<b>17</b>	<b>2</b>	<b>8</b>	<b>39</b>	<b>133</b>	<b>199</b>	<b>100</b>	<b>Creciente</b>



**CoNaRe**  
Comisión Nacional  
para los Refugiados



**República  
Argentina**