

# MEMORIA Y ESTADOS CONTABLES

2019

---

Innovaciones Tecnológicas Agropecuarias

Sociedad Anónima

Ejercicio N° 27

Iniciado el 01/01/19 y Finalizado el 31/12/19

Inscripción I.G.J. N° 6303 Libro 115 Tomo A



## **RESUMEN EJECUTIVO**

INNOVACIONES TECNOLOGICAS AGROPECUARIAS S.A. (en adelante la Sociedad) es una Empresa con Participación Estatal Mayoritaria creada en 1993 para facilitar la comercialización de los bienes y servicios de base tecnológica desarrollados por el INTA, organismo que es además el socio mayoritario de la Empresa, con acciones que representan el 97,5% del capital social, en tanto que el restante 2,5% lo poseen otros socios privados: Federación Agraria Argentina, Sociedad Rural y CONINAGRO. El capital social de INTEA S.A. es de \$ 8.181.400.-

La Sociedad tiene por objeto dedicarse a las siguientes actividades:

- 1) La producción, administración y comercialización de tecnologías, bienes muebles, semillas, semovientes, productos agropecuarios, licencias, patentes, marcas y títulos, de su propiedad o fruto de investigaciones propias, o cuya comercialización le sea encomendada por terceros, aplicables o utilizables por la producción agraria o la agroindustria. A los fines indicados, la sociedad podrá actuar como Unidad de Vinculación Tecnológica en los términos de la Ley 23.877, entre el Instituto Nacional de Tecnología Agropecuaria (INTA) y de otras entidades y podrá celebrar convenios con empresas, universidades, y/o centros de investigación públicos o privados;
- 2) La explotación agropecuaria y agroindustrial en todas sus modalidades, de manera directa o indirecta, por sí o por terceros, en establecimientos rurales, ganaderos, agrícolas, forestales, frutícolas, propiedad de la sociedad o de terceras personas;
- 3) El gerenciamiento, la administración y la comercialización que terceros autoricen y cedan a la sociedad en forma exclusiva, de productos subproductos y derivados agropecuarios y servicios tecnológicos especializados, mediante la instrumentación de proyectos por cada rubro o unidad de negocio;
- 4) Efectuar en el país o en el extranjero inversiones permanentes o de renta en toda clase de bienes, corporales o incorporales. Para estos efectos la sociedad podrá adquirir, conservar, vender, enajenar y negociar en cualquier forma y a cualquier título, toda clase de bienes, ya sea en el país o en el extranjero y percibir sus frutos y rentas. Podrá participar en inversiones en sociedades civiles, comerciales a corto o largo plazo;
- 5) Brindar servicios de logística y/o movilidad para la producción de bienes y servicios agropecuarios, tecnológicos o de interés institucional.

6) Participar en contratos de fideicomiso agropecuarios o agroindustriales en cualquiera de sus roles tanto ordinarios como financieros, como así también en el desarrollo y gestión de productos financieros para el agro.

7) Brindar servicios de información y comunicación para el sector agropecuario.

8) Brindar servicios de salud animal.

9) Prestar servicios de información para la seguridad en el sector agropecuario.

10) Realizar asociaciones con sociedades o personas físicas para el desarrollo de actividades relacionadas con el sector agroindustrial.

11) Podrá efectuar toda otra actividad vinculada a su objeto que no haya sido específicamente contemplada en el presente. Para ello la sociedad tendrá plena capacidad jurídica para ejecutar o celebrar todo acto o contrato conducente al cumplimiento del objeto social.

## **ACTIVIDADES DE LA SOCIEDAD**

### **CONTEXTO DE GESTION DEL EJERCICIO**

La Sociedad trabaja en la gestión administrativa de 7 líneas de negocios:

- Simientes y Reproductores.
- Producción Agropecuaria, Forestal, Láctea, Lanas y Otras
- Servicios Técnicos Especializados.
- Productos de base tecnológica.
- Administración de Regalías de Convenios INTA.
- Exportación de productos y servicios.
- Comercialización al público minorista de productos regionales.
- Comercialización de productos artesanales con diseño.

### **SIMIENTES Y REPRODUCTORES:**

Se comercializan variedades de cereales y oleaginosas forrajeras, además de semillas forestales, frutales, reproductoras ovinas y caprinas por convenios y bajo licencia INTA.

#### PRODUCCION AGROPECUARIA, FORESTAL, LACTEA, LANAS Y OTRAS:

La Sociedad conduce la gestión productiva y/o comercial de predios rurales de las Estaciones Experimentales del INTA, también en campos arrendados al Ministerio de Desarrollo Social -y en la órbita del Ministerio de Defensa- en establecimientos de la Armada Argentina.

#### SERVICIOS TECNICOS ESPECIALIZADOS:

Esta línea comprende los diferentes servicios arancelados que brinda INTEA a empresas, particulares y organismos públicos o del ámbito privado nacionales e internacionales, mediante capacidades expertas propias o en asociación con el INTA e instituciones o consultoras privadas.

#### PRODUCTOS DE BASE TECNOLOGICA:

Comprende los desarrollos o innovaciones en productos de base tecnológica, generados en las Unidades del INTA como lo son: Kits de diagnóstico para Detección de Anemia Infecciosa Equina (AIE), y también dosis de nematodos para el control biológico de la "avispa de la madera" o "avispa barrenadora de los pinos".

#### ADMINISTRACION DE REGALIAS DE CONVENIOS INTA:

La Sociedad administra Convenios de Vinculación Tecnológica (CVT) del INTA con empresas privadas, los que involucran derechos comerciales sobre patentes o regalías generados por la obtención o creación de simientes, reproductores, inoculantes u otros desarrollos tecnológicos.

#### EXPORTACION DE BIENES Y SERVICIOS:

La Sociedad es operador de comercio exterior. Esto le permite realizar operaciones de importación y exportación de bienes y servicios para nuestros Puntos de Ventas y Representaciones Comerciales.

#### COMERCIALIZACION AL PÚBLICO DE PRODUCTOS REGIONALES:

La Sociedad comercializa productos regionales del proyecto "Alma Rural, Almacén INTA". Esta actividad se lleva a cabo en un local comercial ubicado en la Ciudad de Rosario y su actividad se desarrolla en forma conjunta con INTA y Fundación ArgenINTA. En él se ofrecen al público una variada gama de productos regionales envasados en origen.



## **COMERCIALIZACION DE PRODUCTOS ARTESANALES CON DISEÑO:**

La Sociedad comercializa productos artesanales con diseño "Somos Fibra". La marca del INTA "Somos Fibra" busca potenciar los emprendimientos artesanales de comunidades de productores argentinos a través de la incorporación de diseño en la producción, integrando los saberes ancestrales de cada región y las nuevas tecnologías. Esta actividad se lleva a cabo principalmente a través de una tienda online para la comercialización de colecciones de indumentaria, marroquinería y decoración.

## **FUNCIONAMIENTO DEL DIRECTORIO**

En cuanto al funcionamiento del Directorio, las actividades se desarrollaron normalmente cumpliéndose con lo establecido en el artículo 267 de la Ley 19550, sobre la cantidad mínima de reuniones anuales. En las mismas se trataron temas operativos, principalmente relativos a solicitudes que se realizaron desde los puntos de venta. Y se inició un proceso de planificación estratégica a mediano y largo plazo.

Desde el punto de vista estratégico desde el año 2017 INTeA cuenta con asistencia técnica por parte de INTA, a través de personal calificado de ese organismo con el objetivo de redefinir el funcionamiento de INTeA.

## **CONTINUIDAD DEL PROCESO DE REORGANIZACION INTERNA**

Desde el año 2018, en el marco del Convenio INTA-INTeA firmado en 2018, INTA aportó personal especializado, para iniciar un proceso de reorganización interna, a cargo de la Gerencia General, y a través de la instrumentación de un plan de mejora organizacional, que se encuentra en proceso de ejecución. En el mismo, se presentó un informe diagnóstico, con oportunidades de mejora en todos los aspectos funcionales de la empresa, que incluyó los procesos de planificación, organización, ejecución y control, de los servicios que INTeA presta.

Se propuso un programa de mejoras en 9 temas, bajo un enfoque de procesos, tomando como marco los principios de gestión de calidad de las normas ISO 9000, y los lineamientos para empresas con participación estatal, emanados por el Gobierno Nacional.

Con esto se aspira que INTEA tenga un funcionamiento sólido y eficiente, que le permita mejorar la calidad de los servicios actuales que se prestan, y sirva como base para desarrollar nuevos negocios, ya que la empresa necesita diversificar o potenciar sus fuentes de ingreso.



Mejora de procesos de negocios. Fuente: Pragma Consultores

Sobre esta base de planificación, se destacan en 2019 los avances en los procesos de mejora, que permitirán, por ejemplo, mejorar los resultados financieros del presupuesto operativo de sede central.

Además del inicio de procesos de gestión estratégica a partir de cambios implementados en la dinámica del Directorio. El acercamiento y relevamiento de necesidades a los Clientes INTA y Armada Argentina. Lo cual permite para este último caso tener avanzada la negociación, por un incremento de la Comisión por servicios que se recibe. El desarrollo de una nueva estructura organizativa, que incluyó una racionalización de la planta de personal de sede Central. Que incluyen en la propuesta, áreas críticas como Seguimiento y Control de Gestión, y Legales. Lo que permitirá mejorar la interacción con los órganos de control y la resolución de observaciones pendientes de larga data.

En el plano de desarrollo de negocios, hubo un acercamiento e inicio de un trabajo conjunto con los Puntos de Producción y Venta, para mejorar los procesos de planificación productiva y la difusión de productos y servicios, a través de herramientas y marketing y comunicación.

En cuanto al proyecto Alma Rural-Local Rosario que se desarrolla con INTA y Fundación ArgenINTA, se ha logrado que el negocio puede autosostenerse financieramente. Y se comenzó a trabajar en el segundo semestre de 2019, en la búsqueda de un inversor privado que se encargue de la comercialización, a partir de una decisión de las autoridades de INTA.

Respecto al proyecto de responsabilidad Somos Fibra, la situación macroeconómica obligó a plantear objetivos de corto plazo, relativos a la subsistencia del proyecto. Más allá de esto, INTA continuó avanzando en el desarrollo de nuevas colecciones, y se continuó trabajando en el conocimiento y estrategias en canales E-Commerce. En paralelo, se incursionó en la búsqueda de otros canales de comercialización, como ser ferias, eventos y compradores mayoristas, además de gestionarse el sello Buen Diseño Argentino. Como reconocimiento a todos estos avances, se obtuvo el premio CITA a la Innovación Agropecuaria, en la categoría Comercialización.

Respecto al Punto de Producción y Venta Las Armas, se reorganizó y fortaleció el trabajo conjunto INTA-INTeA, con nuevos desafíos en materia productiva y tecnológica. Los avances obtenidos, permiten posicionar a este sistema productivo y de desarrollo tecnológico, como referente regional, lo que llevó a plantear la posibilidad de participar en un grupo CREA. Por otro lado, fue el primer año en la historia del proyecto, donde se pudieron retirar ganancias netas para INTeA.

Es muy importante destacar además, que se organizó una jornada productiva, bajo el lema "La Ganadería que se viene", desarrollada el 11 de Abril, que contó con la participación de más de 500 personas, representando a actores productivos, institucionales, políticos y empresas privadas.

Por último, dentro de los temas pendientes que no pudieron resolverse de acuerdo a lo planificado; está la reestructuración, y puesta al día del área contable. Esto lleva a que a la fecha, INTeA vuelva a presentar sus estados contables fuera de término, como ha sucedido en la mayoría de los ejercicios. El diagnóstico realizado previo al inicio de la presente gestión de la empresa, fue parcial, y no contempló una serie de temas estructurales, situaciones, e imprevistos que llevan a que la contabilidad de la empresa, no puede desarrollarse de acuerdo a lo esperado. Con el agregado que, durante este año, se trabajó en el Balance 2018, donde se abordó el tema de capitalización de créditos y exposición patrimonial, que no había podido ser resuelto años anteriores dada su complejidad. Este fue un paso necesario, y crítico para la reorganización de las actividades contables. Pero los cambios necesarios, que tienen que ver con revisión del software contable, reorganización de equipos (incluidas sedes de interior), y capacitación, llevarán un par de años de implementación, para lograr el funcionamiento esperado.

Como complemento de todo lo expuesto, se presenta a continuación un resumen de lo abordado por área de trabajo:

<b>Área de trabajo</b>	<b>Acciones desarrolladas</b>	<b>Acciones próximos periodos</b>
<b>Directorio</b>	-Ordenamiento administrativo (inscripciones), actas. Regularización de trámites ante IGJ -Dinámica de reuniones (de temas operativos a temas estratégicos)	-Planificación estratégica. -Desarrollo de Negocios.
<b>Planificación operativa.</b>	-Reestructuración interna. -Plan de mejora sede Central -Planificación por áreas.	Plan de mejora operativa en sedes del interior.
<b>Comercial</b>	-Reuniones e inicio de relevamiento de capacidades y productos que se comercializan.	-Finalización de relevamiento de capacidades y productos. -Difusión y estrategias de marketing de productos y servicios.
<b>Recursos Humanos</b>	- <b>Contención y motivación.</b> -Redistribución de funciones y capacitación one to one. -Racionalización de la planta sede Central. -Desarrollo y presentación nueva estructura (en proceso de autorización).	-Política y procedimientos de RRHH. -Desarrollo de capacidades en PPyV (Coordinación y Operativas).
<b>Finanzas</b>	-Mejora en procesos de ingresos por Comisiones. -Reducción de costos. -Inversiones financieras.	-Planificación estratégica financiera. -Captación de Financiamiento externo
<b>Sistema Administrativo y Contable.</b>	-Desarrollo de un área y normativa de compras. -Reorganización área impuestos. -Resolución tema capitalización de créditos e impacto impositivo.	-Reestructuración área contable sede Central (prioridad). -Reorganización y fortalecimiento PPyV.
<b>Órganos de control</b>	-Desarrollo de un área de seguimiento y control de gestión. -Base de datos de observaciones pendientes de resolución. Análisis y planificación de acciones.	-Regularización observaciones UAI etapa 1 y 2. -Seguimiento y apoyo PPyV.



<b>Área de trabajo</b>	<b>Acciones desarrolladas</b>	<b>Acciones próximos periodos</b>
<b>Comunicaciones.</b>	-Estrategias de comunicación sobre lo que es y lo que hace INTeA (en todos los niveles). -Diseño de Nueva Web.	-Desarrollo y lanzamiento de nueva web. -Difusión de capacidades, productos, servicios, "protagonistas".
<b>Sistema de información</b>	-Desarrollo de sistemas de información básicos y críticos (financiero, ventas, proyectos especiales, rhh).	-Tablero de comando integral.
<b>Vinculaciones</b>	-Desarrollo o reconstrucción de vínculos (INTA, ARA, Grupo INTA, Bancos, UAI, SIGEN, órganos de control, prestados de servicios.	-Proyectos interinstitucionales. (entidades socias de INTA) -Nuevos socios (eje aceleradoras de base tecnológica.)
<b>Planificación y desarrollo productivo y de servicios.</b>	-Retomar la planificación vía POAs (en proceso). -Inicio de trabajo conjunto con Directores de PPyV.	-Desarrollo de una planificación productiva y de servicios. -Relevamiento de oportunidades. -Nuevos servicios (+E-Commerce).
<b>Legales</b>	-Desarrollo de un área de legales (tercerizada).	-Nueva área legal en funcionamiento. -Desarrollo, negociación y firma de nuevos Convenios con PPyV.

## **MARCO MACROECONOMICO**

En el escenario internacional se relevaron datos de un período económico con varios indicios negativos.

Según estimaciones de las Naciones Unidas, la economía global en 2019 tuvo el crecimiento más bajo de la década, siendo solo del 2,3% como resultado, entre otros factores, de las disputas comerciales entre potencias mundiales.

En Estados Unidos, el crecimiento del producto interno bruto disminuyó de 2,9% en 2018 a 2,2% en 2019.



Los ingresos reales promedio en un tercio de los países en desarrollo, que dependen de materias primas, son más bajos actualmente que en 2014, también informa el reporte. Esto incluye a países como Argentina y Brasil entre otros.

En el ámbito local, el Producto Interno Bruto (PIB) de Argentina cayó un 2,2% en 2019, registrando el segundo período consecutivo de contracción económica. En 2018 el PBI había registrado una caída de 2,5%.

En 2019, el incremento de precios reflejado por el nuevo Índice de precios al consumidor (IPC) elaborado por el INDEC, fue del 53,80% para todo el año, comparado con un 47,60% para el 2018.

El peso argentino sufrió una significativa devaluación durante agosto de 2019, por lo que en los últimos meses del ejercicio se adoptaron diversas medidas de control y acceso a la moneda extranjera. También se reprogramaron pagos de deuda estatal y se redujeron plazos para la liquidación de divisas de exportadores.

La cotización del dólar billete que informa el Banco de la Nación Argentina cerró el año 2019 con un incremento de 63,2% desde principios de año que su valor era de 38,6 pesos por dólar.

La balanza comercial argentina registró en el período un saldo positivo de 15,990 millones de dólares, registrándose un incremento de 5,4% de las exportaciones y un decrecimiento de las importaciones del 25%.

## **CONSIDERACIONES GENERALES**

Para una mayor claridad y mejor interpretación de la información contenida en los Estados Contables, creemos que es menester describir las razones de las principales variaciones de los rubros que componen el Balance General y su correspondencia con el desarrollo de la gestión de la empresa en el marco de la actividad económica en la que se desenvuelve.

En este sentido merece destacarse que la Sociedad mantiene la exposición contable de los Convenios en los que INTeA actúa por cuenta y orden de terceros, a través de cuentas de orden. Este permite analizar en los Estados Contables, únicamente el patrimonio y accionar de la Sociedad durante el ejercicio y mediante notas a los Estados Contables el movimiento de cada uno de los contratos que lleva adelante INTeA. Esta medida facilita evaluar en forma

discriminada la actuación de la Sociedad en cada uno de sus contratos, así como también la de su propio accionar.

Por otra parte, cabe mencionar que las cifras son expresadas en moneda homogénea de acuerdo a lo requerido por las normas contables, reconociendo en forma integral los efectos de la inflación de conformidad con lo establecido en la Resolución Técnica (RT) N° 6, en virtud de haberse determinado la existencia de un contexto de alta inflación que vuelve necesaria la reexpresión de los estados contables.

Seguidamente se describen cuantitativamente las principales variaciones interanuales del Estado de Situación Patrimonial y se enumeran los indicadores gerenciales que miden el Balance General.

#### **VARIACIONES SIGNIFICATIVAS DEL ACTIVO, PASIVO Y PATRIMONIO NETO**

	<b>Actual</b>	<b>Anterior</b>	<b>Variación</b>
Activo corriente	292.962.678	257.155.111	35.807.567
Activo no corriente	170.393.925	89.309.465	81.084.460
<b>Total</b>	<b>463.356.603</b>	<b>346.464.576</b>	<b>116.892.027</b>
Pasivo corriente	45.808.092	58.767.868	(12.959.776)
Pasivo no corriente	6.659.601	9.313.091	(2.653.490)
<b>Subtotal</b>	<b>52.467.693</b>	<b>68.080.959</b>	<b>(15.613.266)</b>
Patrimonio neto	410.888.910	278.383.617	132.505.293
<b>Total</b>	<b>463.356.603</b>	<b>346.464.576</b>	<b>116.892.027</b>

Respecto al contenido del Activo Corriente, la mayor reducción se produjo en las cuentas Créditos fiscales y Otros créditos. En el caso del rubro Créditos fiscales, la disminución del mismo corresponde a la utilización de saldos a favor para la cancelación de obligaciones fiscales, la disminución del rubro Otros créditos se corresponde con la operatoria habitual de la Sociedad. Por otra parte, se observa un importante incremento del rubro Activos biológicos, siendo su origen la producción ganadera del ejercicio y el incremento de precios de estos activos.

El saldo del Activo No Corriente presenta un incremento significativo correspondiendo al rubro Activos biológicos y con causa en la producción e incremento de precios de mercado.

La variación del Pasivo Corriente, registra una merma significativa en la cuenta Deudas fiscales, como consecuencia de la cancelación, en el presente ejercicio, del pasivo por Impuesto a las ganancias por los resultados de ejercicios anteriores de los puntos de venta incluidos en la capitalización de créditos del año 2013.

Si bien el Patrimonio Neto solo ha variado por el resultado del ejercicio.

## ESTRUCTURA DE RESULTADOS

	<b>Actual</b>	<b>Anterior</b>	<b>Variación</b>
Resultado operativo ordinario	236.439.906	42.552.303	193.887.603
Resultados financieros y por tenencia	(109.590.950)	(43.723.942)	(65.867.008)
Otros ingresos	9.205.661	11.715.428	(2.509.767)
<b>Resultado neto ordinario</b>	<b>136.054.617</b>	<b>10.543.789</b>	<b>125.510.828</b>
Resultados extraordinarios	-	-	-
<b>Subtotal</b>	<b>136.054.617</b>	<b>10.543.789</b>	<b>125.510.828</b>
Impuesto a las ganancias	(3.549.324)	(13.794.841)	10.245.517
<b>Resultado neto – ganancia / (pérdida)</b>	<b>132.505.293</b>	<b>(3.251.052)</b>	<b>135.756.345</b>

El resultado operativo ordinario corresponde a las ventas de bienes y servicios del ejercicio 2019, los gastos para el desarrollo de las actividades y los resultados obtenidos por la producción y la tenencia de bienes para la venta. La principal variación en estos rubros corresponde a los resultados por tenencia de bienes de cambio y activos biológicos, observándose un importante incremento como consecuencia del incremento de precios principalmente.

Respecto de los resultados financieros y por tenencia, la incidencia negativa de los mismos en el resultado del ejercicio se debe al ajuste por inflación contable.

El resultado neto, luego del impuesto a las ganancias, resulta positivo por \$ 132.505.293.

## INDICADORES GERENCIALES SOBRE LOS ESTADOS CONTABLES

Se proporcionan seguidamente los principales indicadores que se aplican para la evaluación de empresas. Es nuestra intención que estos ratios y la explicación de los mismos, permitan comparar las fortalezas, debilidades y la evolución de la gestión en el tiempo de INTeA S.A.

- **Liquidez**
- **Solvencia**
- **Inmovilización del capital**
- **Rentabilidad:**
  - **Sobre activos**
  - **De los recursos propios**

**Liquidez:**

El resultado de este índice demuestra que la Sociedad cuenta con capacidad para hacer frente a las obligaciones a corto plazo, al ser mayor a 1, por encontrarse los pasivos de corto plazo cubiertos 6,40 veces por activos que se espera que se conviertan en efectivo en un período similar al del vencimiento de las obligaciones.

	<b>Actual</b>		<b>Anterior</b>	
<u>ACTIVO CTE.</u>	<u>292.962.678</u>	6,40	<u>257.155.111</u>	4,38
PASIVO CTE.	45.808.092		58.767.868	

**Solvencia:**

Es la relación entre el total de activos de la Sociedad y el total de pasivos. Dicha relación es un cociente, que representa la cantidad de recursos con que cuenta la Sociedad para hacer frente a sus pasivos. Como se observa a continuación, la Sociedad, por cada peso de pasivo cuenta con 8,83 pesos de activo para hacer frente al mismo.

	<b>Actual</b>		<b>Anterior</b>	
<u>ACTIVO</u>	<u>463.356.603</u>	8,83	<u>346.464.576</u>	5,09
PASIVO	52.467.693		68.080.959	

**Inmovilización:**

La relación de inmovilización indica la proporción del activo que se encuentra inmovilizado y que, por lo tanto, no se encuentra disponible para ser utilizado en la cancelación de pasivos u otro tipo de utilización de los fondos en el corto plazo.

	<b>Actual</b>		<b>Anterior</b>	
<u>ACTIVO NO CTE.</u>	<u>170.393.925</u>	0,37	<u>89.309.465</u>	0,26
ACTIVO	463.356.603		346.464.576	

**Rentabilidad:****Sobre activos**

Este índice muestra la utilidad que se obtiene por cada peso total invertido. Muestra el nivel de eficacia de la gestión, al considerar el nivel de rendimiento de las inversiones realizadas y la rotación del activo principalmente.

	<b>Actual</b>		<b>Anterior</b>	
<u>RDO. NETO</u>	<u>132.505.293</u>	0,29	<u>(3.251.052)</u>	(0,01)
ACTIVO	463.356.603		346.464.576	

**De los recursos propios**

Es índice muestra la utilidad obtenida por cada peso de recursos propios invertidos.


	<b>Actual</b>	<b>%</b>	<b>Anterior</b>	<b>%</b>
$\frac{\text{RDO. NETO}}{\text{PN}} \times 100$	$\frac{132.505.293}{410.888.910}$	32,25	$\frac{(3.251.052)}{278.383.617}$	(1,17)

**OBJETIVOS Y PERSPECTIVAS PARA EL EJERCICIO 2020.**

En el plano de la gestión de la Empresa para el 2020 se plantea el objetivo general de reorientar y priorizar las actividades de la empresa hacia sus bases fundacionales destinadas a acompañar el desarrollo y comercialización de tecnologías que involucren al INTA, llevando a cabo las acciones específicas necesarias en cada área de trabajo.

El desafío para el 2020 será la búsqueda activa y permanente de nuevas oportunidades de negocios, la cual va a estar sujeta a la estabilización macroeconómica del país.

EL DIRECTORIO



Santos Zuberbuhler  
Presidente



## ÍNDICE

	<b><u>Página</u></b>
Memoria	
Carátula.....	1
Estado de situación patrimonial.....	2
Estado de resultados .....	3
Estado de evolución del patrimonio neto .....	4
Estado de flujo de efectivo.....	5
Notas a los estados contables.....	6
Anexo I .....	38
Anexo II .....	39
Anexo III .....	40
Anexo IV.....	41
Anexo V.....	42
Anexo VI.....	43
Informe del auditor	
Informe de la Comisión Fiscalizadora	

# INNOVACIONES TECNOLÓGICAS AGROPECUARIAS S.A.

Domicilio legal: Cerviño 3101 – Ciudad Autónoma de Buenos Aires.

Actividad principal: Comercialización de tecnologías, bienes y patentes de su propiedad o cuya venta le sea encomendada por terceros, aplicables en el ámbito agropecuario, agroindustrial y agroalimentario.

Fecha de inscripción en el Registro Público de Comercio: 29 de junio de 1994.

Última modificación del estatuto: 15 de noviembre de 2017.

Fecha de finalización del contrato social: 29 de junio de 2093.

Número de Registro en la Inspección General de Justicia: 1.585.976

## EJERCICIO ECONÓMICO N° 27 INICIADO EL 1° DE ENERO DE 2019

### ESTADOS CONTABLES AL 31 DE DICIEMBRE DE 2019

Presentados en forma comparativa con el ejercicio finalizado el 31 de diciembre de 2018 expresados en pesos de cierre del 31 de diciembre de 2019 – Notas 1.a. y 1.b.

### COMPOSICIÓN DEL CAPITAL (Nota 4)

en pesos de cierre del 31 de diciembre de 2019– Nota 1.a.

#### Acciones

Cantidad	Descripción	Suscripto	Integrado
81.814	Ordinarias nominativas no endosables de valor nominal \$100 y 1 voto, cada una	8.181.400	8.181.400

Firmado a los efectos de su identificación con mi informe de fecha 25/10/2021



Dra. Gabriela R. Ameal  
Contadora Pública (UAFJK)  
C.P.C.E.C.A.B.A T° 172 F° 26

Firmado a los efectos de su identificación con nuestro informe de fecha 25/10/2021



Oscar Marcelo Gómez  
Por Comisión Fiscalizadora



Santos Zuberbuhler  
Presidente



**INNOVACIONES TECNOLÓGICAS AGROPECUARIAS S.A.**

Número de registro en la Inspección General de Justicia: 1.585.976

**ESTADO DE RESULTADOS**

Correspondiente al ejercicio finalizado el 31 de diciembre de 2019  
 presentado en forma comparativa con el ejercicio anterior  
 Expresado en pesos de cierre del 31 de diciembre de 2019 – Notas 1.a. y 1.b.

	2019	2018
Resultado por producción – Anexo IV	47.308.911	59.400.194
Gastos de explotación – Anexos IV y VI	(54.196.474)	(70.416.868)
<b>Resultado neto por producción – Anexo IV</b>	<b>(6.887.563)</b>	<b>(11.016.674)</b>
Venta de bienes y servicios – Nota 2.o.	183.444.283	156.390.710
Costo de ventas – Nota 2.p.	(69.941.667)	(61.633.870)
<b>Resultado bruto</b>	<b>113.502.616</b>	<b>94.756.840</b>
Resultado por tenencia de bienes de cambio y activos biológicos	208.750.774	49.762.930
<b>Resultado neto por la actividad</b>	<b>315.365.827</b>	<b>133.503.096</b>
Gastos de administración – Anexo VI	(68.274.744)	(84.425.087)
Gastos de comercialización – Anexo VI	(6.187.429)	(5.651.455)
Gastos de servicios prestados – Anexo VI	(4.463.748)	(874.251)
Otros ingresos – Nota 2.q.	9.205.661	11.715.428
Resultados financieros y por tenencia	(109.590.950)	(43.723.942)
<b>Resultado antes de impuesto a las ganancias (I.GG.)</b>	<b>136.054.617</b>	<b>10.543.789</b>
I.GG. – Nota 1.c.7. y Nota 6	(3.549.324)	(13.794.841)
<b>Resultado del ejercicio – ganancia / (pérdida)</b>	<b>132.505.293</b>	<b>(3.251.052)</b>

Las Notas 1 a 13 y los Anexos I a VI adjuntos integran estos estados contables.

Firmado a los efectos de su identificación  
 con mi informe de fecha 25/10/2021



Dra. Gabriela R. Ameal  
 Contadora Pública (UAJFK)  
 C.P.C.E.C.A.B.A.T° 172 F° 26

Firmado a los efectos de su identificación  
 con nuestro informe de fecha 25/10/2021



Oscar Marcelo Gómez  
 Por Comisión Fiscalizadora



Santos Zuberbuhler  
 Presidente

## ESTADO DE EVOLUCIÓN DEL PATRIMONIO NETO

Correspondiente al ejercicio finalizado el 31 de diciembre de 2019  
 presentado en forma comparativa con el ejercicio anterior  
 Expresado en pesos de cierre del 31 de diciembre de 2019 – Notas 1. a. y 1. b.

	Aporte de los propietarios			Reserva legal	Reserva voluntaria	Resultados no asignados	Total	Total	
	Acciones Emitidas	Ajuste de Capital	Prima de emisión				Patrimonio Neto al 31/12/2019	Patrimonio Neto al 31/12/2018	
Saldos al inicio del ejercicio	8.181.400	31.584.233	115.968.499	155.734.132	470.072	1.010.661	46.042.649	203.257.514	65.130.979
Ajuste de resultados de ejercicios anteriores – Nota 5.	-	-	-	-	-	-	75.126.103	75.126.103	216.595.065
<b>Saldos ajustados al inicio del ejercicio</b>	<b>8.181.400</b>	<b>31.584.233</b>	<b>115.968.499</b>	<b>155.734.132</b>	<b>470.072</b>	<b>1.010.661</b>	<b>121.168.752</b>	<b>278.383.617</b>	<b>281.726.044</b>
Distribución de resultados s/Asamblea de fecha 20/05/2018 - Honorarios Comisión Fiscalizadora	-	-	-	-	-	-	-	-	(91.375)
Resultado del ejercicio – ganancia / (pérdida)	-	-	-	-	-	-	132.505.293	132.505.293	(3.251.052)
<b>Saldos al cierre del ejercicio</b>	<b>8.181.400</b>	<b>31.584.233</b>	<b>115.968.499</b>	<b>155.734.132</b>	<b>470.072</b>	<b>1.010.661</b>	<b>253.674.045</b>	<b>410.888.910</b>	<b>278.383.617</b>

Las Notas 1 a 13 y los Anexos I a VI adjuntos integran estos estados contables.

Firmado a los efectos de su identificación  
 con mi informe de fecha 25/10/2021



Dra. Gabriela R. Arneal  
 Contadora Pública (UAFK)  
 C.P.C.E.C.A.B.A.T° 172 F° 26

Firmado a los efectos de su identificación  
 con nuestro informe de fecha 25/10/2021



Oscar Marcelo Gómez  
 Por Comisión Fiscalizadora



Santos Zuberbuhler  
 Presidente




**ESTADO DE FLUJO DE EFECTIVO**

Correspondiente al ejercicio finalizado el 31 de diciembre de 2019  
presentado en forma comparativa con el ejercicio anterior  
Expresado en pesos de cierre del 31 de diciembre de 2019 – Notas 1.a. y 1.b.


	<u>2019</u>	<u>2018</u>
<b>VARIACIÓN DEL EFECTIVO</b>		
Efectivo al inicio del ejercicio – Nota 1.c.12.	37.586.168	41.853.328
Efectivo al cierre del ejercicio – Nota 1.c.12.	40.993.420	37.586.168
<b>Aumento / (disminución) neta del efectivo</b>	<b>3.407.252</b>	<b>(4.267.160)</b>
<b>CAUSAS DE LA VARIACIÓN DEL EFECTIVO</b>		
Resultado del ejercicio ganancia / (pérdida)	132.505.293	(3.251.052)
Resultados financieros y por tenencia	109.590.950	43.723.942
Resultado por tenencia de bienes de cambio y activos biológicos	(208.750.774)	(49.762.930)
Resultado por producción	(47.308.911)	(59.400.194)
Amortización de bienes de uso	5.493.720	29.381.357
I.GG. devengado en el ejercicio	3.549.324	13.794.841
Honorarios Comisión Fiscalizadora	-	91.375
<b>Actividades operativas</b>		
(Aumento) / disminución de créditos por ventas	(18.497.228)	35.065.528
Disminución de créditos fiscales	16.794.645	13.293.325
Disminución de otros créditos	19.307.910	4.933.521
(Aumento) / disminución de bienes de cambio y activos biológicos	(138.207.027)	8.095.659
Aumento de otros activos	(102.302)	(82.591)
Aumento / (disminución) de deudas comerciales	1.473.117	(1.587.067)
Aumento / (disminución) de deudas sociales	272.758	(1.184.217)
(Disminución) / aumento de deudas fiscales	(16.026.847)	9.424.781
Disminución de deudas financieras	(1.747.434)	(51.555)
Aumento / (disminución) de otras deudas	415.140	(67.409.281)
<b>Flujo neto de efectivo utilizado en las actividades operativas</b>	<b>(141.237.666)</b>	<b>(24.924.561)</b>
<b>Actividades de inversión</b>		
Cobro de intereses de plazo fijo	10.139.992	8.407.933
Pagos por suscripciones de fondos comunes de inversión	(30.680.298)	(14.470.143)
Cobros por rescates de fondos comunes de inversión	37.887.299	6.706.531
Cobros por bajas de bienes de uso	-	79.823.287
Pago por compras de bienes de uso	(5.601.919)	(42.235.289)
<b>Flujo neto de efectivo generado por las actividades de inversión</b>	<b>11.745.074</b>	<b>38.232.319</b>
<b>Resultado financiero y por tenencia generado por efectivo y equivalente</b>	<b>132.899.844</b>	<b>(17.574.918)</b>
<b>Aumento / (disminución) neta del efectivo</b>	<b>3.407.252</b>	<b>(4.267.160)</b>


Las Notas 1 a 13 y los Anexos I a VI adjuntos integran estos estados contables.

Firmado a los efectos de su identificación  
con mi informe de fecha 25/10/2021

  
Dra. Gabriela R. Ameal  
Contadora Pública (UAJFK)  
C.P.C.E.C.A.B.A T° 172 F° 26

Firmado a los efectos de su identificación  
con nuestro informe de fecha 25/10/2021

  
Oscar Marcelo Gómez  
Por Comisión Fiscalizadora

  
Santos Zuberbuhler  
Presidente

# INNOVACIONES TECNOLÓGICAS AGROPECUARIAS S.A.

Número de registro en la Inspección General de Justicia: 1.585.976

## NOTAS A LOS ESTADOS CONTABLES

Correspondientes al ejercicio finalizado el 31 de diciembre de 2019  
presentadas en forma comparativa con el ejercicio anterior

Expresadas en pesos de cierre del 31 de diciembre de 2019 – Notas 1.a. y 1.b.

### NOTA 1 – DESCRIPCIÓN DE LA SOCIEDAD Y BASES DE PRESENTACIÓN DE LOS ESTADOS CONTABLES

Innovaciones Tecnológicas Agropecuarias S.A. (en adelante la Sociedad), fue creada en 1993 con la finalidad de contribuir al desarrollo, difusión y comercialización de tecnologías apropiables generadas por el Instituto Nacional de Tecnología Agropecuaria (INTA). El mercado en el cual se desarrolla está principalmente conformado por empresas y organizaciones del sector de agro negocios y de generación de tecnologías, con interés en promover su mejor participación comercial y su competitividad.

El principal objeto de la Sociedad es la generación de agro negocios basados en la comercialización de tecnologías, bienes y patentes de su propiedad o cuya venta le sea encomendada por terceros, aplicables en el ámbito agropecuario, agroindustrial y agroalimentario, para ello ha suscripto acuerdos con diversas Entidades.

La Sociedad desarrolla mayormente su actividad en los puntos de producción y venta (PPV) instalados en las representaciones comerciales creadas en centros del INTA y en campos del Ministerio de Desarrollo Social, asimismo, administra los Convenios de Vinculación Tecnológica (CVT) del INTA con empresas privadas y convenios por alquileres.


Durante el transcurso del primer semestre del ejercicio 2019, la Sociedad fue puesta en conocimiento acerca de la constitución de la Asociación Cooperadora INTA Balcarce (Res. CD INTA N° 369/2019) y sobre la intención de rescindir el acuerdo que dio origen y regula la actividad del PPV, y realizar la liquidación final del mismo para la aplicación de recursos al inicio de las actividades en dicha Cooperadora. A la fecha de emisión de los presentes estados contables se están evaluando las acciones a desarrollar en virtud de lo mencionado.

Habida cuenta de la particular conformación de la actividad, de la que participa el INTA a través de su actuación y soporte técnico específico para el área, la Sociedad lleva un registro separado de las operaciones específicas de cada uno de los PPV y de las actividades de administración, en las que actúa por cuenta y orden de terceros, mediante el empleo de cuentas de orden. Esto permite analizar en los estados básicos únicamente el patrimonio y accionar de la Sociedad, incluyéndose complementariamente la información de los PPV y Convenios que administra la Sociedad (ver notas 8 a 11).

Los presentes estados contables fueron preparados conforme a las normas contables profesionales vigentes en la Ciudad Autónoma de Buenos Aires, República Argentina. Con fecha 20 de marzo de 2009, la Federación Argentina de Consejos Profesionales de Ciencias Económicas aprobó la Resolución Técnica N° 26 "Normas Contables Profesionales: Adopción de las normas Internacionales de Información Financiera (NIIF) de Consejo de Normas Internacionales de Contabilidad (IASB)". Esta resolución establece la aplicación obligatoria para las Sociedades incluidas en el régimen de oferta pública de la Ley N° 17.811 y optativa, para el resto de las Sociedades. La Sociedad ha optado por la no aplicación de la misma.

Firmado a los efectos de su identificación  
con mi informe de fecha 25/10/2021


Firmado a los efectos de su identificación  
con nuestro informe de fecha 25/10/2021



Dra. Gabriela R. Ameal  
Contadora Pública (UAFJK)  
C.P.C.E.C.A.B.A T° 172 F° 26



Oscar Marcelo Gómez  
Por Comisión Fiscalizadora



Santos Zuberbuhler  
Presidente



# INNOVACIONES TECNOLÓGICAS AGROPECUARIAS S.A.

Número de registro en la Inspección General de Justicia: 1.585.976

## NOTAS A LOS ESTADOS CONTABLES

Correspondientes al ejercicio finalizado el 31 de diciembre de 2019

presentadas en forma comparativa con el ejercicio anterior

Expresadas en pesos de cierre del 31 de diciembre de 2019 – Notas 1.a. y 1.b.

### NOTA 1 – DESCRIPCIÓN DE LA SOCIEDAD Y BASES DE PRESENTACIÓN DE LOS ESTADOS CONTABLES – continuación

#### a. Unidad de medida


Los presentes estados contables han sido preparados en moneda homogénea (pesos del 31 de diciembre de 2019), reconociendo en forma integral los efectos de la inflación de conformidad con lo establecido en la Resolución Técnica (RT) N° 6, en virtud de haberse determinado la existencia de un contexto de alta inflación que vuelve necesaria la reexpresión de los estados contables.

Desde la entrada en vigencia de la RT N° 39 (aprobada por el Consejo Profesional de Ciencias Económicas de la Ciudad Autónoma de Buenos Aires (CPCECABA) mediante Resolución de Consejo Directivo N° 20/2014), que modificó las normas sobre unidad de medida de la RT N° 17, la necesidad de reexpresar los estados contables para reflejar los cambios en el poder adquisitivo de la moneda viene indicada por la existencia o no de un contexto de inflación tal que lleve a calificar la economía de altamente inflacionaria. A los fines de identificar la existencia de un entorno económico inflacionario, la Interpretación N° 8 (aprobada por el CPCECABA mediante Resolución de Consejo Directivo N° 115/2014) brinda una pauta cuantitativa que es condición necesaria para proceder a reexpresar las cifras de los estados contables, dicha pauta consiste en que la tasa acumulada de inflación en tres años, considerando el Índice de Precios Internos al por Mayor (IPIM) elaborado por el Instituto Nacional de Estadística y Censos (INDEC), alcance o sobrepase el 100%, entre otros factores.

Durante el primer semestre de 2018, diversos factores macroeconómicos produjeron una aceleración significativa de la inflación, resultando en índices que excedieron el 100% acumulado en tres años, y en proyecciones de inflación que confirmaron dicha tendencia. Como consecuencia de ello, la Junta de Gobierno de la Federación Argentina de Consejos Profesionales de Ciencias Económicas (FACPCE) emitió la Resolución N° 539/2018 (aprobada por el CPCECABA mediante Resolución de Consejo Directivo N° 107/2018), indicando que se encontraba configurado el contexto de alta inflación y que los estados contables correspondientes a periodos anuales o intermedios cerrados a partir del 1 de julio de 2018 deberían ser ajustados para reflejar los cambios en el poder adquisitivo de la moneda. La mencionada resolución también indicó que los estados contables correspondientes a periodos anuales o intermedios cerrados hasta el 30 de junio de 2018 inclusive no deberían reexpresarse.

La aplicación del ajuste por inflación había sido discontinuada el 28 de marzo de 2003 por la vigencia del Decreto N° 664/03 del Poder Ejecutivo Nacional (PEN), que instruyó a ciertos organismos de contralor a no recibir estados contables ajustados por inflación a partir del 1 de marzo de 2003. Conforme lo resuelto por la Junta de Gobierno de la FACPCE a través de su Resolución N° 287/03, y por la Mesa Directiva del CPCECABA, a través de su Resolución

Firmado a los efectos de su identificación  
con mi informe de fecha 25/10/2021

  
Dra. Gabriela R. Ameal  
Contadora Pública (UAJFK)  
C.P.C.E.C.A.B.A T° 172 F° 26

Firmado a los efectos de su identificación  
con nuestro informe de fecha 25/10/2021

  
Oscar Marcelo Gómez  
Por Comisión Fiscalizadora

  
Santos Zuberbuhler  
Presidente

## INNOVACIONES TECNOLÓGICAS AGROPECUARIAS S.A.

Número de registro en la Inspección General de Justicia: 1.585.976

### NOTAS A LOS ESTADOS CONTABLES

Correspondientes al ejercicio finalizado el 31 de diciembre de 2019  
presentadas en forma comparativa con el ejercicio anterior

Expresadas en pesos de cierre del 31 de diciembre de 2019 – Notas 1.a. y 1.b.

#### NOTA 1 – DESCRIPCIÓN DE LA SOCIEDAD Y BASES DE PRESENTACIÓN DE LOS ESTADOS CONTABLES – continuación

##### a. Unidad de medida – continuación

N° 41/03, hubiera correspondido la discontinuación de la aplicación del ajuste por inflación a partir del 1 de octubre de 2003; sin embargo, los cambios en el poder adquisitivo de la moneda ocurridos entre el 28 de febrero de 2003 y el 30 de septiembre de 2003 no fueron significativos. El referido Decreto 664/03 fue derogado tras la promulgación de la Ley 27.468, el 3 de diciembre de 2018.


Asimismo, con fecha 28 de diciembre de 2018 la Inspección General de Justicia emitió la Resolución General 10/2018 que reglamentó la entrada en vigencia de la aplicación de la Resolución Técnica (RT) N° 6 y derogaron la prohibición de presentar estados contables ajustados por inflación a partir de dicha fecha.

A efectos de reexpresar las diferentes partidas y rubros que integran los estados contables, la Sociedad deberá, entre otras cosas:

- Eliminar los ajustes parciales contabilizados, a fin de evitar su duplicación.
- Determinar el momento de origen de las partidas (o el momento de su última reexpresión, según corresponda).
- Calcular los coeficientes de reexpresión aplicables. A tal efecto, la serie de índices a utilizar será la resultante de combinar la serie del IPIM compilado por la FACPCE hasta noviembre de 2016, con el Índice de Precios al Consumidor Nacional (IPC) del INDEC a partir de diciembre de 2016, ambas fechas inclusive.
- Aplicar de los coeficientes de reexpresión a los importes de las partidas anticuadas para reexpresarlas a moneda de cierre. A este respecto, las partidas que deberán reexpresarse serán aquellas que no estén expresadas en moneda de cierre. Asimismo, los cambios en el poder adquisitivo de la moneda que deberán reconocerse serán aquellos ocurridos desde el 1 de marzo de 2003.
- Comprobar que los valores reexpresados de los diferentes activos no excedan a sus correspondientes valores recuperables determinados de acuerdo con las normas contables profesionales pertinentes.


La aplicación del proceso de reexpresión establecido en la RT N° 6 permite el reconocimiento de las ganancias y pérdidas derivadas del mantenimiento de activos y pasivos expuestos a los cambios en el poder adquisitivo de la moneda a lo largo del período. Tales ganancias y pérdidas se exponen en el rubro Resultados financieros y por tenencia

Firmado a los efectos de su identificación  
con mi informe de fecha 25/10/2021

  
Dra. Gabriela R. Ameal  
Contadora Pública (UAJFK)  
C.P.C.E.C.A.B.A T° 172 F° 26

Firmado a los efectos de su identificación  
con nuestro informe de fecha 25/10/2021

  
Oscar Marcelo Gómez  
Por Comisión Fiscalizadora

  
Santos Zuberbuhler  
Presidente



# INNOVACIONES TECNOLÓGICAS AGROPECUARIAS S.A.

Número de registro en la Inspección General de Justicia: 1.585.976

## NOTAS A LOS ESTADOS CONTABLES

Correspondientes al ejercicio finalizado el 31 de diciembre de 2019

presentadas en forma comparativa con el ejercicio anterior

Expresadas en pesos de cierre del 31 de diciembre de 2019 – Notas 1.a. y 1.b.

### NOTA 1 – DESCRIPCIÓN DE LA SOCIEDAD Y BASES DE PRESENTACIÓN DE LOS ESTADOS CONTABLES – continuación

#### a. Unidad de medida – continuación

incluyendo el resultado por exposición a los cambios en el poder adquisitivo de la moneda (R.E.C.P.A.M.) del estado de resultados.

Para la preparación de los presentes estados contables, la Dirección de la Sociedad ejerció la opción de la R.T. 6 y la Resolución JG 539/18 de presentar el R.E.C.P.A.M. incluido en los resultados financieros y por tenencia, y en una sola línea.

La no apertura de los resultados financieros y por tenencia (incluido el R.E.C.P.A.M.) genera la imposibilidad de determinar las magnitudes reales de los diferentes componentes de los resultados financieros y por tenencia, ni tampoco las magnitudes nominales ajustadas por inflación de los mismos y el efecto del R.E.C.P.A.M. sobre dichos resultados. Esta limitación también impide la determinación de ciertos ratios financieros, tales como el rendimiento de los activos financieros, el costo de endeudamiento, el efecto "palanca", etc.


#### b. Información comparativa

De acuerdo con lo requerido por las R.T. N° 8 y 9 de la F.A.C.P.C.E. el Estado de Situación Patrimonial, las Notas y los Anexos que así lo requieran, se presentan en forma comparativa con la información al cierre del ejercicio precedente.

En los estados contables al 31 de diciembre de 2018, la Sociedad ha realizado una serie de cambios en la exposición de los rubros, al solo efecto comparativo con los estados contables del ejercicio corriente. Siendo los cambios más significativos:

- La exposición en el estado de situación patrimonial de los bienes destinados a la venta y producción, conforme a lo establecido por el nuevo texto de la R.T. N° 22, modificada por la R.T. N° 46. En este sentido, se exponen en el rubro Activos biológicos del activo corriente aquellos vegetales y animales vivos que se encuentran en desarrollo o terminados y van a ser destinados a la venta, los cuales eran considerados anteriormente dentro del rubro Bienes de cambio del activo corriente. Por otra parte, se exponen en el rubro Activos biológicos del activo no corriente aquellos animales vivos en producción (animales destinados a funciones reproductivas), los cuales eran considerados anteriormente en el rubro Bienes de uso del activo no corriente.
- El reconocimiento de saldos remanentes de la administración de convenios durante los ejercicios 2016 y 2017, utilizados para cancelación de deudas impositivas. Dicho reconocimiento generó un ajuste a resultados de ejercicios anteriores tal y como se explica en Nota 5 a los presentes estados contables.

Firmado a los efectos de su identificación  
con mi informe de fecha 25/10/2021




Dra. Gabriela R. Ameal  
Contadora Pública (UAFJK)  
C.P.C.E.C.A.B.A.T° 172 F° 26

Firmado a los efectos de su identificación  
con nuestro informe de fecha 25/10/2021



Oscar Marcelo Gómez  
Por Comisión Fiscalizadora



Santos Zuberbuhler  
Presidente



## INNOVACIONES TECNOLÓGICAS AGROPECUARIAS S.A.

Número de registro en la Inspección General de Justicia: 1.585.976

### NOTAS A LOS ESTADOS CONTABLES

Correspondientes al ejercicio finalizado el 31 de diciembre de 2019

presentadas en forma comparativa con el ejercicio anterior

Expresadas en pesos de cierre del 31 de diciembre de 2019 – Notas 1.a. y 1.b.

#### NOTA 1 – DESCRIPCIÓN DE LA SOCIEDAD Y BASES DE PRESENTACIÓN DE LOS ESTADOS CONTABLES – continuación

##### b. Información comparativa – continuación

La modificación de la información comparativa no implica cambios en las decisiones tomadas en base a ella.

##### c. Criterios de valuación y exposición

A continuación, se incluyen los criterios contables de mayor relevancia utilizados en la preparación de los estados contables:

###### 1. Activos y pasivos en moneda local

Caja y bancos, créditos por ventas, otros créditos, deudas comerciales, deudas sociales, deudas fiscales y otras deudas se han mantenido a su valor nominal.

###### 2. Inversiones

Al 31 de diciembre de 2018, las cuotapartes de los Fondos Comunes de Inversión (FCI) fueron valuadas a la cotización vigente al cierre del ejercicio. Las diferencias de cotización fueron imputadas al resultado del ejercicio.

Los depósitos a plazo fijo fueron valuados a su valor nominal más los intereses devengados hasta el cierre de cada ejercicio, determinados sobre la base de las tasas pactadas.

Con fecha 30 de septiembre de 2019, mediante Decreto N° 668, publicado en el Boletín Oficial en dicha fecha, el Poder Ejecutivo Nacional dispuso que, hasta el 30 de abril de 2020, las Jurisdicciones y Entidades comprendidas en el artículo 8° de la Ley N° 24.156 de Administración Financiera y de los Sistemas de Control del Sector Público Nacional y sus modificaciones, así como la totalidad de las empresas, entes y fondos fiduciarios comprendidos en sus incisos b), c) y d), y los fondos y/o patrimonios de afectación específica administrados por cualquiera de los organismos contemplados precedentemente, sólo podrán invertir sus excedentes transitorios de liquidez, mediante la suscripción de Letras precancelables emitidas a un plazo que no exceda los CIENTO OCHENTA (180) días por el Tesoro Nacional.

En este sentido, con fecha 4 de octubre de 2019, la Sociedad realizó el rescate de sus tenencias en Fondos Comunes de Inversión e instruyó a los PPV sobre la imposibilidad de la realización de nuevas inversiones a plazo fijo a partir del Decreto mencionado.

Firmado a los efectos de su identificación  
con mi informe de fecha 25/10/2021




Dra. Gabriela R. Ameal  
Contadora Pública (UAFJK)  
C.P.C.E.C.A.B.A T° 172 F° 26

Firmado a los efectos de su identificación  
con nuestro informe de fecha 25/10/2021



Oscar Marcelo Gómez  
Por Comisión Fiscalizadora



Santos Zuberbuhler  
Presidente

## INNOVACIONES TECNOLÓGICAS AGROPECUARIAS S.A.

Número de registro en la Inspección General de Justicia: 1.585.976

### NOTAS A LOS ESTADOS CONTABLES

Correspondientes al ejercicio finalizado el 31 de diciembre de 2019

presentadas en forma comparativa con el ejercicio anterior

Expresadas en pesos de cierre del 31 de diciembre de 2019 – Notas 1.a. y 1.b.

#### NOTA 1 – DESCRIPCIÓN DE LA SOCIEDAD Y BASES DE PRESENTACIÓN DE LOS ESTADOS CONTABLES – continuación

##### c. Criterios de valuación y exposición – continuación

##### 2. Inversiones – continuación

El día 11 de octubre de 2019, por Resolución Conjunta N° 66 de la Secretaría de Hacienda y la Secretaría de Finanzas de la Nación, se aprobaron las Reglas y Procedimientos para las inversiones previstas en el artículo 1° del Decreto N° 668. Esta resolución estableció que en los casos en que la liquidez de los organismos alcanzados sea menor a 300.000.000 (trescientos millones) o USD 5.000.000 (dólares estadounidenses cinco millones), tomando en cuenta la totalidad de las cuentas del organismo alcanzado, esos montos podrán permanecer en una cuenta a la vista o en un depósito a plazo fijo precancelable, en el BNA correspondiente al organismo alcanzado.

La vigencia del Decreto N° 668 hasta el 31 de diciembre de 2020 por el Decreto N° 346 del 6 de abril de 2020, y posteriormente hasta el 31 de diciembre de 2021 por la Ley N° 27.591 del 14 de diciembre de 2020.

Al 31 de diciembre de 2019, las inversiones a plazo fijo que mantiene la Sociedad han sido realizadas de acuerdo con lo indicado en la normativa mencionada.

##### 3. Activos y pasivos en moneda extranjera

Fueron convertidos al tipo de cambio comprador o vendedor para transferencias del Banco de la Nación Argentina (B.N.A.), según corresponda, vigente al cierre de cada ejercicio. Las diferencias de cambio fueron imputadas al resultado de cada ejercicio.

##### 4. Bienes de cambio

Los granos y semillas, insumos para ganadería, productos forestales, productos de reventa y otros productos agropecuarios han sido valuados al precio de mercado de cada zona o al costo de reposición al cierre, según corresponda.

##### 5. Activos biológicos

Las sementeras y productos forestales han sido valuados al precio de mercado de cada zona, por encontrarse en un estado avanzado de desarrollo.

Las existencias de hacienda que incluyen cabezas de ganado destinadas a engorde y posterior comercialización, así como también aquellas destinadas a reproducción, han sido valuadas al precio de mercado de cada zona o región.

Firmado a los efectos de su identificación  
con mi informe de fecha 25/10/2021

Firmado a los efectos de su identificación  
con nuestro informe de fecha 25/10/2021



Dra. Gabriela R. Ameal  
Contadora Pública (UJFK)  
C.P.C.E.C.A.B.A T° 172 F° 26



Oscar Marcelo Gómez  
Por Comisión Fiscalizadora



Santos Zuberbuhler  
Presidente

## INNOVACIONES TECNOLÓGICAS AGROPECUARIAS S.A.

Número de registro en la Inspección General de Justicia: 1.585.976

### NOTAS A LOS ESTADOS CONTABLES

Correspondientes al ejercicio finalizado el 31 de diciembre de 2019

presentadas en forma comparativa con el ejercicio anterior

Expresadas en pesos de cierre del 31 de diciembre de 2019 – Notas 1.a. y 1.b.

#### NOTA 1 – DESCRIPCIÓN DE LA SOCIEDAD Y BASES DE PRESENTACIÓN DE LOS ESTADOS CONTABLES – continuación

##### c. Criterios de valuación y exposición – continuación

###### 6. Bienes de uso

Han sido valuados a su costo de adquisición reexpresado de acuerdo con lo descrito en la Nota 1.a. menos la correspondiente amortización acumulada. La amortización es calculada por el método de la línea recta, aplicando tasas anuales para extinguir los valores de los bienes al final de la vida útil estimada.

El valor residual de los bienes de uso, en su conjunto, no superan su valor recuperable.

###### 7. I.GG.

La Sociedad determina el cargo contable por el impuesto a las ganancias aplicando el método del impuesto diferido. Este criterio implica el reconocimiento de activos y pasivos por impuestos diferidos cuando existan diferencias temporarias, entre la valuación contable y la valuación impositiva de los activos y pasivos, cuya reversión futura disminuya o aumente los impuestos determinados.

Asimismo, las normas vigentes establecen el reconocimiento de un activo por impuesto diferido cuando existan quebrantos impositivos o créditos fiscales no utilizados, susceptibles de deducción de ganancias impositivas futuras y, solamente, en la medida que ellas sean probables.

Cabe destacar que al constituirse la Sociedad (22 de diciembre de 1993), se estableció como fecha de cierre del ejercicio económico el 30 de junio de cada año, finalizando el ejercicio fiscal en la misma fecha.

En el mes de octubre de 1998 la Sociedad decidió mediante Acta de Asamblea nro. 5, el cambio de fecha de cierre del ejercicio económico el 31 de diciembre de cada año.

Con fecha 22 de septiembre de 2005 la Sociedad mediante trámite N° 675422 inscribió en la I.G.J. la modificación al estatuto que establece como nueva fecha de cierre de ejercicio el 31 de diciembre de cada año. No obstante, no se ha realizado la modificación de la fecha de cierre ante la AFIP.

Por lo mencionado la Sociedad mantiene, para sus obligaciones fiscales, el 30 de junio como fecha de cierre del ejercicio para la presentación de sus declaraciones juradas anuales.

Firmado a los efectos de su identificación  
con mi informe de fecha 25/10/2021



Dra. Gabriela R. Ameal  
Contadora Pública (UAFJK)  
C.P.C.E.C.A.B.A T° 172 F° 26

Firmado a los efectos de su identificación  
con nuestro informe de fecha 25/10/2021



Oscar Marcelo Gómez  
Por Comisión Fiscalizadora



Santos Zuberbuhler  
Presidente



**INNOVACIONES TECNOLÓGICAS AGROPECUARIAS S.A.**

Número de registro en la Inspección General de Justicia: 1.585.976

**NOTAS A LOS ESTADOS CONTABLES**

Correspondientes al ejercicio finalizado el 31 de diciembre de 2019  
presentadas en forma comparativa con el ejercicio anterior

Expresadas en pesos de cierre del 31 de diciembre de 2019 – Notas 1.a. y 1.b.

**NOTA 1 – DESCRIPCIÓN DE LA SOCIEDAD Y BASES DE PRESENTACIÓN DE LOS ESTADOS CONTABLES – continuación**

**c. Criterios de valuación y exposición – continuación**

**7. I.I.G.G. – continuación**

A la fecha de emisión de los presentes estados contables, la Sociedad se encuentra evaluando las acciones a realizar a fin de regularizar la situación planteada para unificaren la fecha de cierre de ejercicio comercial y fiscal.

Al 31 de diciembre de 2019 y 2018, la Sociedad ha contabilizado una provisión de I.G.G. por 3.549.324 (tres millones quinientos cuarenta y nueve mil trescientos veinticuatro) y 20.775.303 (veinte millones setecientos setenta y cinco mil trescientos tres), respectivamente, en función al resultado impositivo estimado a cada una de esas fechas.

Al 31 de diciembre de 2019 y 2018 debido que no se han identificado diferencias temporarias la Sociedad no ha registrado ni activo ni pasivo por impuesto diferido por este concepto.

**8. Impuesto a la ganancia mínima presunta (I.G.M.P.)**

La Sociedad determinaba el I.G.M.P. aplicando el 1% sobre la valuación impositiva de los activos al cierre del ejercicio. Este impuesto es complementario del I.G.G. La obligación fiscal de la Sociedad en cada ejercicio coincidirá con el mayor de ambos impuestos. Sin embargo, si el I.G.M.P. excedía en un ejercicio fiscal al I.G.G., dicho exceso podría computarse como pago a cuenta de cualquier excedente del I.G.G. sobre el I.G.M.P. que pudiera producirse en cualquiera de los diez ejercicios siguientes.


Por otra parte, la Ley N° 27.260 (Programa Nacional de Reparación Histórica para Jubilados y Pensionados) deroga el Título V de la ley 25.063, de impuesto a la ganancia mínima presunta, para los ejercicios que se inician a partir del 1° de enero de 2019.

Firmado a los efectos de su identificación  
con mi informe de fecha 25/10/2021




Dra. Gabriela R. Ameal  
Contadora Pública (UAJFK)  
C.P.C.E.C.A.B.A.T° 172 F° 26

Firmado a los efectos de su identificación  
con nuestro informe de fecha 25/10/2021



Oscar Marcelo Gómez  
Por Comisión Fiscalizadora



Santos Zuberbuhler  
Presidente

# INNOVACIONES TECNOLÓGICAS AGROPECUARIAS S.A.

Número de registro en la Inspección General de Justicia: 1.585.976

## NOTAS A LOS ESTADOS CONTABLES

Correspondientes al ejercicio finalizado el 31 de diciembre de 2019

presentadas en forma comparativa con el ejercicio anterior

Expresadas en pesos de cierre del 31 de diciembre de 2019 – Notas 1.a. y 1.b.

### NOTA 1 – DESCRIPCIÓN DE LA SOCIEDAD Y BASES DE PRESENTACIÓN DE LOS ESTADOS CONTABLES – continuación

#### c. Criterios de valuación y exposición – continuación

##### 9. Componentes financieros implícitos

Los componentes financieros implícitos contenidos en las cuentas patrimoniales y de resultados no han sido segregados en razón de que los mismos no son significativos.

##### 10. Cuentas de resultados

Se encuentran expresadas en moneda homogénea de acuerdo con lo indicado en la Nota 1.a., excepto los cargos por activos consumidos, que se han determinado en función de los valores de tales activos.

##### 11. Patrimonio neto

Las cuentas componentes del rubro se encuentran expresadas en moneda homogénea de acuerdo con lo mencionado en la nota 1.b, excepto la cuenta "Capital", la cual se ha mantenido por su valor nominal. El ajuste derivado de su reexpresión se refleja en la cuenta "Ajuste de capital".

##### 12. Estado de Flujo de Efectivo.

La Sociedad ha adoptado el método indirecto para la exposición del Estado de Flujo de Efectivo, considerando como efectivo al rubro "Caja y bancos" e inversiones. A continuación, se detalla la conciliación de los saldos al inicio y al cierre del ejercicio, entre los conceptos considerados para tal fin:

Conceptos	31/12/2019	31/12/2018	Variación
Caja y valores	544.288	1.128.768	(584.480)
Bancos en moneda local	20.395.214	12.091.954	8.303.260
Depósitos a plazo fijo	20.053.918	24.365.446	(4.311.528)
<b>Total</b>	<b>40.993.420</b>	<b>37.586.168</b>	<b>3.407.252</b>

Firmado a los efectos de su identificación con mi informe de fecha 25/10/2021




Dra. Gabriela R. Ameal  
Contadora Pública (UAFK)  
C.P.C.E.C.A.B.A.T° 172 F° 26

Firmado a los efectos de su identificación con nuestro informe de fecha 25/10/2021



Oscar Marcelo Gómez  
Por Comisión Fiscalizadora



Santos Zuberbuhler  
Presidente



# INNOVACIONES TECNOLÓGICAS AGROPECUARIAS S.A.

Número de registro en la Inspección General de Justicia: 1.585.976

## NOTAS A LOS ESTADOS CONTABLES

Correspondientes al ejercicio finalizado el 31 de diciembre de 2019  
presentadas en forma comparativa con el ejercicio anterior  
Expresadas en pesos de cierre del 31 de diciembre de 2019 – Notas 1.a. y 1.b.

### NOTA 1 – DESCRIPCIÓN DE LA SOCIEDAD Y BASES DE PRESENTACIÓN DE LOS ESTADOS CONTABLES – continuación

#### c. Criterios de valuación y exposición – continuación

#### 13. Estimaciones

La preparación de los estados contables a una fecha determinada de acuerdo con Normas Contables Profesionales vigentes en la Ciudad Autónoma de Buenos Aires, República Argentina, requieren que la Sociedad efectúe estimaciones que afectan la determinación de los importes de activos y pasivos registrados y la revelación de contingencias a la fecha de presentación de los estados contables, como así también los ingresos y egresos registrados en el ejercicio. Los resultados reales futuros pueden diferir de las estimaciones realizadas a la fecha de preparación de los presentes estados contables.

### NOTA 2 – COMPOSICION DE LOS RUBROS DE LOS ESTADOS CONTABLES

#### a. Caja y bancos

El rubro se compone, al cierre de cada ejercicio, de los saldos en caja y fondos fijos, los valores recibidos de terceros que se encuentran disponibles para el cobro, y el saldo de la cuenta bancaria en el Banco de Galicia y Buenos Aires S.A. y en el Banco de la Nación Argentina.


	31/12/2019	31/12/2018
Caja y valores	544.288	1.128.768
Bancos en moneda local	20.395.214	12.091.955
	<b>20.939.502</b>	<b>13.220.723</b>

#### b. Créditos por ventas

El rubro se compone, al cierre de cada ejercicio, del saldo pendiente de cobro por las ventas de bienes y servicios.

	31/12/2019	31/12/2018
Deudores por ventas en pesos – Nota 3	35.712.005	19.648.300
Deudores por ventas en moneda extranjera – Nota 3 y Anexo V	2.441.023	7.500
	<b>38.153.028</b>	<b>19.655.800</b>

Firmado a los efectos de su identificación  
con mi informe de fecha 25/10/2021

  
Dra. Gabriela R. Ameal  
Contadora Pública (UAJFK)  
C.P.C.E.C.A.B.A T° 172 F° 26

Firmado a los efectos de su identificación  
con nuestro informe de fecha 25/10/2021

  
Oscar Marcelo Gómez  
Por Comisión Fiscalizadora

  
Santos Zuberbuhler  
Presidente

**INNOVACIONES TECNOLÓGICAS AGROPECUARIAS S.A.**

Número de registro en la Inspección General de Justicia: 1.585.976

**NOTAS A LOS ESTADOS CONTABLES**Correspondientes al ejercicio económico finalizado el 31 de diciembre de 2019  
presentadas en forma comparativa con el ejercicio anterior

Expresadas en pesos de cierre del 31 de diciembre de 2019 – Notas 1.a. y 1.b.

**NOTA 2 – COMPOSICION DE LOS RUBROS DE LOS ESTADOS CONTABLES****c. Créditos fiscales**

El rubro se compone, al cierre de cada ejercicio, de los saldos a favor de la Sociedad por impuestos. El impuesto Ley 25.413 al 31 de diciembre de 2019 y 2018 corresponde al 33% del impuesto a los débitos y créditos y al 34% del impuesto al crédito debitado por las acreditaciones bancarias, respectivamente.

	<u>31/12/2019</u>	<u>31/12/2018</u>
I.V.A. crédito fiscal – Nota 3	629.926	-
I.V.A. saldo a favor 1er párrafo – Nota 3	304.488	2.823.331
I.V.A. saldo a favor 2do párrafo – Nota 3	304.821	3.756.450
Retenciones I.G.G. – Nota 3	3.961.780	10.000.403
Percepciones I.G.G. – Nota 3	-	13.833
Crédito fiscal por contribuciones patronales – Nota 3	-	30.779
Crédito por I.G.M.P. – Nota 3	2.649	1.640.576
Impuesto Ley 25.413 – Nota 3	1.267.169	1.561.750
Retenciones S.U.S.S. – Nota 3	5.788	8.019
Saldo a favor II.BB. – Nota 3	1.110.595	1.113.556
Retenciones II.BB. – Nota 3	234.901	361.354
Anticipos I.G.G. – Nota 3	6.438.860	1.415.807
Saldo a favor de I.G.G. – Nota 3	-	8.329.764
	<b><u>14.260.977</u></b>	<b><u>31.055.622</u></b>

**d. Otros créditos**

El rubro se compone, al cierre de cada ejercicio, de los saldos pendientes de cobro que no corresponden a la venta de bienes y servicios.

	<u>31/12/2019</u>	<u>31/12/2018</u>
Anticipos para gastos – Nota 3	167.424	187.080
Anticipos a proveedores – Nota 3	418.609	299.653
Anticipos de sueldos – Nota 3	-	193
Depósitos en garantía – Nota 7	27.000	-
Préstamos a cobrar de PDV (1) – Nota 3	573.418	-
Saldos con PPV y convenios (2) – Nota 3	-	20.007.435
	<b><u>1.186.451</u></b>	<b><u>20.494.361</u></b>

Firmado a los efectos de su identificación  
con mi informe de fecha 25/10/2021

Dra. Gabriela R. Ameal  
Contadora Pública (UAFJK)  
C.P.C.E.C.A.B.A T° 172 F° 26Firmado a los efectos de su identificación  
con nuestro informe de fecha 25/10/2021

Oscar Marcelo Gómez  
Por Comisión Fiscalizadora

Santos Zuberbuhler  
Presidente

# INNOVACIONES TECNOLÓGICAS AGROPECUARIAS S.A.

Número de registro en la Inspección General de Justicia: 1.585.976

## NOTAS A LOS ESTADOS CONTABLES

Correspondientes al ejercicio económico finalizado el 31 de diciembre de 2019

presentadas en forma comparativa con el ejercicio anterior

Expresadas en pesos de cierre del 31 de diciembre de 2019 – Notas 1.a. y 1.b.

### NOTA 2 – COMPOSICION DE LOS RUBROS DE LOS ESTADOS CONTABLES - continuación

#### d. Otros créditos – continuación

(1) Al 31 de diciembre de 2019, el saldo corresponde al préstamo otorgado al PPV 22 (Santiago del Estero), aprobado con fecha 22 de marzo de 2019, por un monto de 400.000 (cuatrocientos mil), equivalente a 6.554,48 kg. (seis mil quinientos cincuenta y cuatro con 48/100 kilogramos) de novillo a una cotización de 61,03 (sesenta y uno con 3/100), de acuerdo al Índice Novillo del Mercado de Liniers (INML) al 1 de marzo de 2019.

La devolución del préstamo deberá ser realizada por el PPV 22 en 4 (cuatro) cuotas consecutivas entre julio y octubre de 2020, cada una por el importe que resulte de aplicar a la cantidad de 1.638,62 kg (mil seiscientos treinta y ocho con 62/100 kilogramos) el INML promedio de la semana anterior a la fecha de pago.

(2) Al 31 de diciembre de 2018, el saldo de la cuenta Saldos con PPV y convenios, corresponde al saldo neto deudor que surge de las siguientes operaciones con los PPV y convenios: posiciones impositivas y de obligaciones de la seguridad social de los PPV y convenios, cobros de clientes de los PPV y convenios, gastos bancarios por cobros de clientes de los PPV y convenios, adelantos financieros a PPV y convenios, otros gastos afrontados por la Sociedad que correspondan a PPV y convenios.

#### e. Bienes de cambio

El rubro se compone, al cierre de cada ejercicio, de los bienes destinados a la venta (granos y semillas, productos forestales, productos varios agropecuarios, estampillas postales y mercadería de reventa correspondiente al proyecto "Somos Fibra"), y aquellos bienes a ser consumidos en la producción de bienes (insumos de ganadería).

	<u>31/12/2019</u>	<u>31/12/2018</u>
<b>Productos agropecuarios</b>		
Granos y semillas	21.053.902	25.364.688
Insumos ganadería	4.272.000	6.001.002
Productos forestales	632.450	266.130
Otros productos agropecuarios	155.100	67.665
	<u>26.113.452</u>	<u>31.699.485</u>
<b>Otros bienes de cambio</b>		
Mercaderías Somos Fibra	910.855	887.421
Estampillas postales	-	12.637
	<u>910.855</u>	<u>900.058</u>
	<u>27.024.307</u>	<u>32.599.543</u>

Firmado a los efectos de su identificación  
con mi informe de fecha 25/10/2021



Dra. Gabriela R. Ameal  
Contadora Pública (UAFJK)  
C.P.C.E.C.A.B.A T° 172 F° 26

Firmado a los efectos de su identificación  
con nuestro informe de fecha 25/10/2021



Oscar Marcelo Gómez  
Por Comisión Fiscalizadora



Santos Zuberbühler  
Presidente



**INNOVACIONES TECNOLÓGICAS AGROPECUARIAS S.A.**

Número de registro en la Inspección General de Justicia: 1.585.976

**NOTAS A LOS ESTADOS CONTABLES**Correspondientes al ejercicio económico finalizado el 31 de diciembre de 2019  
presentadas en forma comparativa con el ejercicio anterior

Expresadas en pesos de cierre del 31 de diciembre de 2019 – Notas 1.a. y 1.b.

**NOTA 2 – COMPOSICION DE LOS RUBROS DE LOS ESTADOS CONTABLES -  
continuación****f. Activos biológicos corrientes**

El rubro se compone, al cierre de cada ejercicio, de los vegetales y animales vivos que se encuentran en desarrollo o terminados y son destinados a la venta.

	<u>31/12/2019</u>	<u>31/12/2018</u>
<b>En desarrollo:</b>		
Sementeras	42.328.131	28.271.097
Ganado bovino	79.134.139	78.622.172
Ganado ovino	1.850.194	1.325.728
Ganado equino	175.000	
Productos forestales	245.000	134.603
	<u><b>123.732.464</b></u>	<u><b>108.353.600</b></u>
<b>Terminados</b>		
Ganado bovino	47.427.138	-
	<u><b>47.427.138</b></u>	<u><b>-</b></u>
	<u><b>171.159.602</b></u>	<u><b>108.353.600</b></u>

**g. Otros activos**


El rubro se compone, al cierre de cada ejercicio, de los débitos bancarios por DTEs (Documento de Tránsito Electrónico) que no han sido imputados a un PPV específicamente.

	<u>31/12/2019</u>	<u>31/12/2018</u>
Débitos bancarios pendientes de identificar – Nota 3	184.893	82.591
	<u><b>184.893</b></u>	<u><b>82.591</b></u>

**h. Activos biológicos no corrientes**

El rubro se compone, al cierre de cada ejercicio, de los animales vivos en producción, es decir, aquellos destinados a funciones reproductivas.


	<u>31/12/2019</u>	<u>31/12/2018</u>
<b>En producción</b>		
Hacienda reproductora	138.382.646	57.406.385
	<u><b>138.382.646</b></u>	<u><b>57.406.385</b></u>

Firmado a los efectos de su identificación  
con mi informe de fecha 25/10/2021


Dra. Gabriela R. Ameal  
Contadora Pública (UAJFK)  
C.P.C.E.C.A.B.A T° 172 F° 26

Firmado a los efectos de su identificación  
con nuestro informe de fecha 25/10/2021


Oscar Marcelo Gómez  
Por Comisión Fiscalizadora



Santos Zuberbuhler  
Presidente

**INNOVACIONES TECNOLÓGICAS AGROPECUARIAS S.A.**

Número de registro en la Inspección General de Justicia: 1.585.976

**NOTAS A LOS ESTADOS CONTABLES**

Correspondientes al ejercicio económico finalizado el 31 de diciembre de 2019

presentadas en forma comparativa con el ejercicio anterior

Expresadas en pesos de cierre del 31 de diciembre de 2019 – Notas 1.a. y 1.b.

**NOTA 2 – COMPOSICION DE LOS RUBROS DE LOS ESTADOS CONTABLES - continuación****i. Deudas comerciales**

El rubro se compone, al cierre de cada ejercicio, de las deudas que posee la Sociedad por obligaciones contraídas en relación a la actividad desarrollada, así como también la provisión para facturas a recibir por gastos correspondientes a cada ejercicio.

	<u>31/12/2019</u>	<u>31/12/2018</u>
Proveedores en moneda local – Nota 3	4.211.327	5.586.360
Anticipo de clientes – Nota 3	-	6.995
Arrendamiento de campos a pagar – Nota 3	3.844.966	2.933.299
Provisión para gastos – Nota 3	3.311.691	1.820.673
Canjes a cancelar – Nota 3	120.821	124.329
Proveedores en moneda extranjera – Nota 3 y Anexo V	538.623	82.655
	<b><u>12.027.428</u></b>	<b><u>10.554.311</u></b>

**j. Deudas sociales**

El rubro se compone, al cierre de cada ejercicio, de las deudas que posee la Sociedad por sueldos y obligaciones de la seguridad social, así como también por la provisión por las vacaciones del personal correspondientes al ejercicio que aún no fueron abonadas por no haber sido gozadas.

	<u>31/12/2019</u>	<u>31/12/2018</u>
Sueldos a pagar – Nota 3	716.335	283.112
Cargas sociales y sindicales a pagar – Nota 3	1.568.675	1.742.046
Provisión para vacaciones – Nota 3	196.457	183.551
	<b><u>2.481.467</u></b>	<b><u>2.208.709</u></b>

**k. Deudas fiscales**

El rubro se compone, al cierre de cada ejercicio, de los saldos fiscales a pagar por la Sociedad y las provisiones por impuestos.

Cabe mencionar que al 31 de diciembre de 2018 la provisión por I.GG. incluye los importes correspondientes a las declaraciones juradas rectificativas por el ajuste a resultados de ejercicios anteriores.

Firmado a los efectos de su identificación con mi informe de fecha 25/10/2021


Firmado a los efectos de su identificación con nuestro informe de fecha 25/10/2021



Dra. Gabriela R. Armeal  
Contadora Pública (UAFJK)  
C.P.C.E.C.A.B.A T° 172 F° 26



Oscar Marcelo Gómez  
Por Comisión Fiscalizadora



Santos Zuberbuhler  
Presidente



**INNOVACIONES TECNOLÓGICAS AGROPECUARIAS S.A.**

Número de registro en la Inspección General de Justicia: 1.585.976

**NOTAS A LOS ESTADOS CONTABLES**Correspondientes al ejercicio económico finalizado el 31 de diciembre de 2019  
presentadas en forma comparativa con el ejercicio anterior

Expresadas en pesos de cierre del 31 de diciembre de 2019 – Notas 1.a. y 1.b.

**NOTA 2 – COMPOSICIÓN DE LOS RUBROS DE LOS ESTADOS CONTABLES -  
continuación****k. Deudas fiscales – continuación**


	<u>31/12/2019</u>	<u>31/12/2018</u>
Retenciones II.BB. a depositar – Nota 3	165.834	118.994
Percepciones II.BB. a depositar – Nota 3	53.202	58.890
II.BB. a pagar – Nota 3	43.022	184.147
Retenciones I.V.A. a depositar – Nota 3	19.336	29.745
Retenciones I.GG. a depositar – Nota 3	68.842	142.621
Anticipos de I.GG. a pagar – Nota 3	4.828.662	1.415.807
I.G.M.P. a pagar – Nota 3	447.783	1.269.219
Intereses fiscales a pagar – Nota 3	658.581	1.866.707
Provisión I.GG. – Nota 3	3.549.324	20.775.303
	<b><u>9.834.586</u></b>	<b><u>25.861.433</u></b>

**l. Deudas financieras corrientes**

El rubro se compone, al cierre de cada ejercicio, de la deuda que posee la Sociedad con Fundación Argeninta, por dos préstamos que dicha Entidad le otorgó en el año 2014 y 2018.

Respecto del préstamo otorgado en el año 2014, en el mes de septiembre de 2016 se reformularon las condiciones del mismo, acordándose que la deuda por 7.000.000 (siete millones) será equivalente a 244.499 kg. (doscientos cuarenta y cuatro mil cuatrocientos noventa y nueve kilogramos) de novillo con una cotización de 28,63 (veintiocho con 63/100) de acuerdo al Índice Novillo del Mercado de Liniers (INML), y se cancelará en 7 (siete) cuotas anuales consecutivas, equivalente cada una de ellas a 34.928 kg. (treinta y cuatro mil novecientos veintiocho kilogramos) al valor de cotización del kilogramo de novillo vigente al día anterior de efectivizar el pago según dicho índice. En ese mismo ejercicio se canceló la primera cuota del préstamo en las condiciones mencionadas.

Durante el ejercicio 2019 se canceló la cuarta cuota de dicho préstamo, por un valor de 2.387.189 (tres millones trescientos ochenta y siete mil ciento ochenta y nueve). Al 31 de diciembre de 2019 quedan pendientes de pago 3 (tres) cuotas por un saldo actualizado que asciende a 9.167.291 (nueve millones ciento sesenta y siete mil doscientos noventa y uno), de los cuales 3.055.764 (tres millones cincuenta y cinco mil setecientos sesenta y cuatro) deberán ser cancelados antes del cierre del próximo ejercicio.

Firmado a los efectos de su identificación  
con mi informe de fecha 25/10/2021Dra. Gabriela R. Ameal  
Contadora Pública (UAFJK)  
C.P.C.E.C.A.B.A T° 172 F° 26Firmado a los efectos de su identificación  
con nuestro informe de fecha 25/10/2021Oscar Marcelo Gómez  
Por Comisión FiscalizadoraSantos Zuberbuhler  
Presidente

**INNOVACIONES TECNOLÓGICAS AGROPECUARIAS S.A.**

Número de registro en la Inspección General de Justicia: 1.585.976

**NOTAS A LOS ESTADOS CONTABLES**Correspondientes al ejercicio económico finalizado el 31 de diciembre de 2019  
presentadas en forma comparativa con el ejercicio anterior

Expresadas en pesos de cierre del 31 de diciembre de 2019 – Notas 1.a. y 1.b.

**NOTA 2 – COMPOSICION DE LOS RUBROS DE LOS ESTADOS CONTABLES -  
continuación****I. Deudas financieras corrientes – continuación**

El préstamo otorgado en el año 2018, por la suma de 1.000.000 (un millón) tiene como objetivo la financiación del proyecto "Somos Fibra", cancelándose en 6 (seis) cuotas semestrales, con una Tasa Nominal Anual (TNA) del 20,25%, en concepto de interés compensatorio y un período de gracia de 12 (doce) meses para la cancelación del capital. Al 31 de diciembre de 2019 la deuda asciende a 1.017.246 (un millón diecisiete mil doscientos cuarenta y seis), correspondiendo 469.172 (cuatrocientos sesenta y nueve mil ciento setenta y dos) al pago de capital e interés que deberá ser cancelado antes del cierre del próximo ejercicio.

	<u>31/12/2019</u>	<u>31/12/2018</u>
Préstamos a pagar – Nota 3	3.524.936	2.618.880
	<b><u>3.524.936</u></b>	<b><u>2.618.880</u></b>

**m. Otras deudas**


El rubro se compone, al cierre de cada ejercicio, del saldo a pagar por rendiciones, comisiones y los honorarios correspondientes a la Comisión Fiscalizadora. Asimismo, se incluye el saldo de fondos recibidos para proyectos en los que la Sociedad actúa como Unidad de Vinculación Tecnológica. También contiene el saldo de retenciones y percepciones computados en las declaraciones juradas que se encuentra pendiente de contabilizar por no haber recibidos los certificados de las mismas.

Asimismo, se incluye el saldo de la cuenta Saldos con puntos de venta y convenios, correspondiente al saldo neto acreedor que surge de las siguientes operaciones con los PPV y convenios: posiciones impositivas y de obligaciones de la seguridad social de los PPV y convenios, cobros de clientes de los PPV y convenios, gastos bancarios por cobros de clientes de los PPV y convenios, adelantos financieros a PPV y convenios, otros gastos afrontados por la Sociedad que correspondan a PPV y convenios.

	<u>31/12/2019</u>	<u>31/12/2018</u>
Rendiciones de gastos a pagar – Nota 3	6.106	45.065
Honorarios de directores y síndicos a pagar – Nota 3	-	69.225
Comisión por administración a pagar – Nota 3	-	608.969
Fondos para administración de proyectos – Nota 3	628.000	-
Saldos con PPV y convenios – Nota 3	10.278.512	-
Deuda con Inta – Nota 3	61.918	-
Créditos bancarios pendientes de identificar – Nota 3	5.764.990	15.681.457
Retenciones y percepciones pendientes de contabilizar – Nota 3	1.200.149	1.119.819
	<b><u>17.939.675</u></b>	<b><u>17.524.535</u></b>

Firmado a los efectos de su identificación  
con mi informe de fecha 25/10/2021Firmado a los efectos de su identificación  
con nuestro informe de fecha 25/10/2021

Dra. Gabriela R. Ameal  
Contadora Pública (UAJFK)  
C.P.C.E.C.A.B.A T° 172 F° 26

Oscar Marcelo Gómez  
Por Comisión Fiscalizadora

Santos Zuberbuhler  
Presidente

# INNOVACIONES TECNOLÓGICAS AGROPECUARIAS S.A.

Número de registro en la Inspección General de Justicia: 1.585.976

## NOTAS A LOS ESTADOS CONTABLES

Correspondientes al ejercicio económico finalizado el 31 de diciembre de 2019  
presentadas en forma comparativa con el ejercicio anterior

Expresadas en pesos de cierre del 31 de diciembre de 2019 – Notas 1.a. y 1.b.

### NOTA 2 – COMPOSICION DE LOS RUBROS DE LOS ESTADOS CONTABLES - continuación

#### n. Deudas financieras no corrientes

El rubro se compone, al cierre de cada ejercicio, de la deuda que posee la Sociedad con Fundación Argeninta, por los préstamos que dicha Entidad le otorgó en el año 2014 y 2018, tal como se mencionó en la nota 2. g. precedente. Al 31 de diciembre de 2019 incluye las 3 (tres) cuotas pendientes de pago que serán canceladas posteriormente al cierre del ejercicio siguiente, del préstamo otorgado en el año 2014; y el parte del capital del préstamo otorgado en 2018, el cual deberá ser cancelado en el año 2021.

	<u>31/12/2019</u>	<u>31/12/2018</u>
Préstamos a pagar – Nota 3	6.659.601	9.313.091
	<b><u>6.659.601</u></b>	<b><u>9.313.091</u></b>

#### o. Venta de bienes y servicios

El rubro se compone, al cierre de cada ejercicio de: las comisiones por el servicio de gestión administrativa y técnica que la Sociedad realiza para cada uno de los contratos que lleva adelante, los servicios brindados por tareas de consultoría y análisis de laboratorios; las ventas por la actividad agrícola, ganadera, forestal, así como también las ventas menores de las demás actividades desarrolladas. También se incluyen en este rubro las ventas correspondientes al proyecto "Somos Fibra".

	<u>2019</u>	<u>2018</u>
Comisión por servicio de administración	16.233.400	23.375.718
Servicios de consultoría	866.016	401.963
Ventas agricultura	45.641.929	30.087.290
Ventas ganadería	88.605.919	79.685.290
Ventas de software	20.719	20.584
Venta de lana y pelo	894.840	-
Ventas de leche y productos derivados	6.129.701	5.164.675
Ventas de productos forestales	1.550.879	774.137
Ventas de productos avícolas	133.974	5.206
Ventas de frutas y frutos	183.637	215.882
Ventas de aceites y especias	88.558	76.292
Ventas de libros y publicaciones	-	369
Ventas de estampillas postales	16.923	47.891
Ventas Somos Fibra	1.493.394	412.302
Servicios de laboratorio	15.253.550	16.041.071
Servicio de alquiler de maquinarias	-	74.261
Exportaciones de bienes y servicios	6.330.844	7.779
	<b><u>183.444.283</u></b>	<b><u>156.390.710</u></b>

Firmado a los efectos de su identificación  
con mi informe de fecha 25/10/2021




Dra. Gabriela R. Ameal  
Contadora Pública (UAFJK)  
C.P.C.E.C.A.B.A T° 172 F° 26

Firmado a los efectos de su identificación  
con nuestro informe de fecha 25/10/2021



Oscar Marcelo Gómez  
Por Comisión Fiscalizadora



Santos Zuberbühler  
Presidente



**INNOVACIONES TECNOLÓGICAS AGROPECUARIAS S.A.**

Número de registro en la Inspección General de Justicia: 1.585.976

**NOTAS A LOS ESTADOS CONTABLES**Correspondientes al ejercicio económico finalizado el 31 de diciembre de 2019  
presentadas en forma comparativa con el ejercicio anterior

Expresadas en pesos de cierre del 31 de diciembre de 2019 – Notas 1.a. y 1.b.

**NOTA 2 – COMPOSICION DE LOS RUBROS DE LOS ESTADOS CONTABLES -  
continuación****p. Costo de ventas**

El rubro se compone, al cierre del ejercicio del costo por los bienes vendidos y los servicios prestados por la Sociedad.

	<u>2019</u>	<u>2018</u>
Costo de bienes vendidos – Anexo III	69.452.539	56.567.435
Costo de servicios prestados	489.128	5.066.435
	<u><b>69.941.667</b></u>	<u><b>61.633.870</b></u>

**q. Otros ingresos**

El rubro se compone, al cierre del ejercicio de la retribución obtenida por los fondos administrados sin una asignación específica, subsidios y aportes recibidos para proyectos o fines específicos y otros recursos varios obtenidos.

	<u>2019</u>	<u>2018</u>
Ingresos por administración de fondos	9.022.695	6.522.995
Ingresos para proyectos	-	2.920.427
Ingresos varios	77	1.895.500
Recupero de gastos	182.889	376.506
	<u><b>9.205.661</b></u>	<u><b>11.715.428</b></u>

**NOTA 3 – PLAZOS ESTIMADOS DE INVERSIONES, CRÉDITOS, OTROS ACTIVOS Y DEUDAS**

A continuación, se detalla la composición de las inversiones, créditos, otros activos y deudas según su plazo estimado de cobro o pago al 31 de diciembre de 2019 y 2018.

Cabe mencionar que la Sociedad clasifica estos activos y pasivos en corrientes y no corrientes en base al plazo de un año, computado desde la fecha de cierre de los estados contables, tal como lo establecen las normas contables profesionales vigentes. En este sentido, la Sociedad clasifica como corrientes aquellos activos y pasivos para los que no se puede establecer un plazo determinado, dado que no existe certeza de cobro o pago en un plazo mayor al año para los mismos.

Firmado a los efectos de su identificación  
con mi informe de fecha 25/10/2021Dra. Gabriela R. Arneal  
Contadora Pública (UAFJK)  
C.P.C.E.C.A.B.A T° 172 F° 26Firmado a los efectos de su identificación  
con nuestro informe de fecha 25/10/2021Oscar Marcelo Gómez  
Por Comisión FiscalizadoraSantos Zuberbuhler  
Presidente

**INNOVACIONES TECNOLÓGICAS AGROPECUARIAS S.A.**

Número de registro en la Inspección General de Justicia: 1.585.976


**NOTAS A LOS ESTADOS CONTABLES**Correspondientes al ejercicio económico finalizado el 31 de diciembre de 2019  
presentadas en forma comparativa con el ejercicio anterior

Expresadas en pesos de cierre del 31 de diciembre de 2019 – Notas 1.a. y 1.b.


**NOTA 3 – PLAZOS ESTIMADOS DE INVERSIONES, CRÉDITOS, OTROS ACTIVOS Y DEUDAS – continuación**

	<b>Inversiones</b>	<b>Créditos por ventas</b>	<b>Créditos fiscales</b>	<b>Otros créditos</b>	<b>Otros activos</b>
A vencer:					
1° trimestre	20.053.918	25.428.435	-	586.033	-
2° trimestre	-	-	-	-	-
3° trimestre	-	-	-	27.000	-
4° trimestre	-	-	11.670.458	573.418	-
A más de 1 año	-	-	-	-	-
De plazo vencido	-	12.724.593	-	-	-
Sin plazo establecido	-	-	2.590.519	-	184.893
<b>Total</b>	<b>20.053.918</b>	<b>38.153.028</b>	<b>14.260.977</b>	<b>1.186.451</b>	<b>184.893</b>
Que no devengan interés	653.918	38.153.028	14.260.977	613.033	184.893
Que devengan interés	19.400.000	-	-	573.418	-
<b>Total al 31/12/2019</b>	<b>20.053.918</b>	<b>38.153.028</b>	<b>14.260.977</b>	<b>1.186.451</b>	<b>184.893</b>
<b>Total al 31/12/2018</b>	<b>31.692.871</b>	<b>19.655.800</b>	<b>31.055.622</b>	<b>20.494.361</b>	<b>82.591</b>


	<b>Deudas comerciales</b>	<b>Deudas sociales</b>	<b>Deudas fiscales</b>	<b>Deudas financieras</b>	<b>Otras deudas</b>
A vencer:					
1° trimestre	12.027.428	2.285.010	1.856.853	-	634.106
2° trimestre	-	196.457	1.609.554	232.321	-
3° trimestre	-	-	1.609.554	-	-
4° trimestre	-	-	3.549.324	3.292.615	-
A más de 1 año	-	-	-	6.659.601	-
De plazo vencido	-	-	1.209.301	-	-
Sin plazo establecido	-	-	-	-	17.305.569
<b>Total</b>	<b>12.027.428</b>	<b>2.481.467</b>	<b>9.834.586</b>	<b>10.184.537</b>	<b>17.939.675</b>
Que no devengan interés	12.027.428	2.481.467	9.283.866	17.246	17.939.675
Que devengan interés	-	-	550.720	10.167.291	-
<b>Total al 31/12/2019</b>	<b>12.027.428</b>	<b>2.481.467</b>	<b>9.834.586</b>	<b>10.184.537</b>	<b>17.939.675</b>
<b>Total al 31/12/2018</b>	<b>10.554.311</b>	<b>2.208.709</b>	<b>25.861.433</b>	<b>11.931.971</b>	<b>17.524.535</b>

Firmado a los efectos de su identificación  
con mi informe de fecha 25/10/2021


Dra. Gabriela R. Ameal  
Contadora Pública (U.A.J.F.K.)  
C.P.C.E.C.A.B.A.T° 172 F° 26

Firmado a los efectos de su identificación  
con nuestro informe de fecha 25/10/2021


Oscar Marcelo Gómez  
Por Comisión Fiscalizadora



Santos Zuberbuhter  
Presidente



**INNOVACIONES TECNOLÓGICAS AGROPECUARIAS S.A.**

Número de registro en la Inspección General de Justicia: 1.585.976

**NOTAS A LOS ESTADOS CONTABLES**Correspondientes al ejercicio económico finalizado el 31 de diciembre de 2019  
presentadas en forma comparativa con el ejercicio anterior

Expresadas en pesos de cierre del 31 de diciembre de 2019 – Notas 1.a. y 1.b.

**NOTA 4 – ESTADO DE CAPITALES**

Mediante Asamblea General Extraordinaria N° 26 del 14 de diciembre de 2015, y de acuerdo con la resolución adoptada en la reunión del Directorio del 25 de noviembre de 2015, sobre la propuesta de capitalización de créditos que formula el Instituto Nacional de Tecnología Agropecuaria a favor de la Sociedad por las Resoluciones N° 1291, 1292 y 1293 de fecha 18 de noviembre de 2015, se resolvió aprobar: a) el aumento de capital social mediante la capitalización de créditos hecha por el INTA y los aportes de los restantes accionistas y b) la emisión de acciones.

Al 31 de diciembre de 2019, el capital social y la participación accionaria son los siguientes:

Clase	Cantidad	Estado	Accionista	% Participación
A	41.342	Suscriptas, Integradas y Emitidas	INTA	97,5
B	38.411	Suscriptas, Integradas y Emitidas		
B	687	Suscriptas, Integradas y Emitidas	Federación Agraria Argentina	0,83
B	687	Suscriptas, Integradas y Emitidas	Sociedad Rural Argentina	0,83
B	687	Suscriptas, Integradas y Emitidas	CONINAGRO	0,83

**NOTA 5 – AJUSTE DE RESULTADOS DE EJERCICIOS ANTERIORES**

Al 31 de diciembre de 2019, la Sociedad ha realizado imputaciones a la cuenta Ajuste de resultados de ejercicios anteriores por un total de 75.126.103 (setenta y cinco millones ciento veintiséis mil ciento tres) de acuerdo al siguiente detalle:

	2019	2018
Crédito por I.G.M.P. del año 2013	-	2.428.517
I.G.G. de los años 2013 a 2017	-	(12.237.043)
I.G.M.P. a pagar del año 2016	(3.135.924)	(3.135.924)
Resultados de PPV por capitalización de créditos del año 2013	-	150.710.332
Saldos de administración de convenios en 2016 y 2107	78.829.183	78.829.183
Gastos correspondientes al ejercicio 2018	(567.156)	-
	<b>75.126.103</b>	<b>216.595.065</b>

Firmado a los efectos de su identificación  
con mi informe de fecha 25/10/2021

Dra. Gabriela R. Arneal  
Contadora Pública (UAFJK)  
C.P.C.E.C.A.B.A T° 172 F° 26Firmado a los efectos de su identificación  
con nuestro informe de fecha 25/10/2021

Oscar Marcelo Gómez  
Por Comisión Fiscalizadora

Santos Zuberbuhler  
Presidente

# INNOVACIONES TECNOLÓGICAS AGROPECUARIAS S.A.

Número de registro en la Inspección General de Justicia: 1.585.976

## NOTAS A LOS ESTADOS CONTABLES

Correspondientes al ejercicio económico finalizado el 31 de diciembre de 2019  
presentadas en forma comparativa con el ejercicio anterior

Expresadas en pesos de cierre del 31 de diciembre de 2019 – Notas 1.a. y 1.b.

### NOTA 6 – IMPUESTO A LAS GANANCIAS

Al 31 de diciembre de 2019, la conciliación entre el cargo a resultados por impuesto a las ganancias y el que resultaría de aplicar al resultado del ejercicio la tasa impositiva vigente, es la siguiente:

	2019	2018
Resultado contable antes del I.GG.	136.054.617	10.543.789
Diferencias permanentes del ejercicio	(124.223.536)	35.439.012
<b>Resultado neto impositivo gravable</b>	<b>11.831.081</b>	<b>45.982.801</b>
Tasa impositiva vigente	30%	30%
<b>Resultado por impuesto a las ganancias</b>	<b>3.549.324</b>	<b>13.794.841</b>
I.GG. diferido - diferencias activas y pasivas	-	-
<b>Cargo contable por I.GG. e impuesto diferido</b>	<b>3.549.324</b>	<b>13.794.841</b>

Las diferencias permanentes de cada ejercicio se componen del ajuste por inflación contable e impositivo, la aplicación del criterio de valuación impositiva de los denominados “terneros al pie”, la aplicación del criterio de valuación impositiva de “costo estimativo por revaluación anual”, las amortizaciones correspondientes a la categoría “vientres” de la hacienda general y los deudores incobrables no deducibles.

### NOTA 7 – BIENES DE DISPONIBILIDAD RESTRINGIDA

Al 31 de diciembre de 2019, la Sociedad incluye dentro del rubro “Otros créditos” del activo corriente un depósito en garantía de alquiler de un departamento por 27.000 (veintisiete mil).

### NOTA 8 – SALDOS DE PUNTOS DE VENTA Y CONVENIOS

De acuerdo a lo mencionado en nota 1 a los presentes estados contables, la Sociedad lleva un registro separado de las operaciones específicas de cada uno de los PPV y de las actividades de administración, en las que actúa por cuenta y orden de terceros, mediante el empleo de cuentas de orden. Este permite analizar en los estados básicos, únicamente el patrimonio y accionar de la Sociedad durante el ejercicio y mediante notas el movimiento de cada uno de los contratos que lleva adelante. Esta medida facilita evaluar en forma discriminada la actuación de la Sociedad en cada uno de sus contratos, así como también la de su propio accionar.

A continuación, se exponen los saldos al 31 de diciembre de 2019 de cada uno de los PPV y convenios de administración:

Firmado a los efectos de su identificación  
con mi informe de fecha 25/10/2021

Dra. Gabriela R. Ameal  
Contadora Pública (UAJFK)  
C.P.C.E.C.A.B.A T° 172 F° 26

Firmado a los efectos de su identificación  
con nuestro informe de fecha 25/10/2021

Oscar Marcelo Gómez  
Por Comisión Fiscalizadora

Santos Zuberbuhler  
Presidente

**INNOVACIONES TECNOLÓGICAS AGROPECUARIAS S.A.**

Número de registro en la Inspección General de Justicia: 1.585.976

**NOTAS A LOS ESTADOS CONTABLES**Correspondientes al ejercicio económico finalizado el 31 de diciembre de 2019  
presentadas en forma comparativa con el ejercicio anterior

Expresadas en pesos de cierre del 31 de diciembre de 2019 – Notas 1.a. y 1.b.

**NOTA 8 – SALDOS DE PUNTOS DE VENTA Y CONVENIOS – continuación****PPV 9 – Paraná**

<b>Activo</b>	
Caja y Bancos (1)	2.531
Créditos por ventas	58.564
Otros créditos	37.447
Bienes de uso – Nota 11	188.880
	<u>287.422</u>
<b>Pasivo</b>	
Otras deudas (2)	267.735
	<u>267.735</u>
<b>Resultados</b>	
Gastos de explotación	(7.782)
Gastos de administración	(63.612)
Resultados financieros y por tenencia	91.081
	<u>19.687</u>

(1) El rubro se compone del saldo en la cuenta bancaria en el Nuevo Banco de Entre Ríos (cuenta corriente en pesos nro. 601588-8).

(2) El rubro se compone del saldo con otros PPV correspondiente a las posiciones impositivas y de obligaciones de la seguridad social, así como también a cobros de clientes de otro PPV y gastos bancarios por los mismos, y la deuda con INTA por el resultado de la actividad en ejercicios anteriores.

**PPV 14 – Armada Argentina**

<b>Activo</b>	
Caja y Bancos (1)	10.283.680
Créditos por ventas	19.267.335
Otros créditos (2)	12.033.852
Bienes de uso – Nota 11	7.577.838
	<u>49.162.705</u>
<b>Pasivo</b>	
Deudas comerciales	7.476.248
Otras deudas (3)	45.026.642
	<u>52.502.890</u>

Firmado a los efectos de su identificación  
con mi informe de fecha 25/10/2021




Dra. Gabriela R. Ameal  
Contadora Pública (UAFJK)  
C.P.C.E.C.A.B.A T° 172 F° 26

Firmado a los efectos de su identificación  
con nuestro informe de fecha 25/10/2021



Oscar Marcelo Gómez  
Por Comisión Fiscalizadora



Santos Zuberbuhler  
Presidente



**INNOVACIONES TECNOLÓGICAS AGROPECUARIAS S.A.**

Número de registro en la Inspección General de Justicia: 1.585.976

**NOTAS A LOS ESTADOS CONTABLES**Correspondientes al ejercicio económico finalizado el 31 de diciembre de 2019  
presentadas en forma comparativa con el ejercicio anterior

Expresadas en pesos de cierre del 31 de diciembre de 2019 – Notas 1.a. y 1.b.

**NOTA 8 – SALDOS DE PUNTOS DE VENTA Y CONVENIOS – continuación****PPV 14 – Armada Argentina – continuación****Resultados**

Ventas de bienes y servicios (4)	106.967.356
Gastos de explotación	(80.381.960)
Gastos de administración	(21.818.515)
Gastos de comercialización	(6.958.709)
Resultados financieros y por tenencia	(1.148.357)
	<u><b>(3.340.185)</b></u>

(1) El rubro se compone del saldo en la cuenta bancaria en el Banco de la Nación Argentina (cuenta corriente en pesos nro. 00500120060067).

(2) El rubro se compone del saldo con otros PPV correspondiente a las posiciones impositivas y de obligaciones de la seguridad social, así como también a cobros de clientes de otro PPV y gastos bancarios por los mismos.

(3) El rubro se compone del saldo de depósitos bancarios pendientes de identificar y la deuda con la Armada Argentina por el resultado de la actividad en ejercicios anteriores.


(4) Las ventas del PPV corresponden a ganado bovino.

**PPV 16 – Oliveros****Activo**


Caja y Bancos (1)	578.748
Créditos por ventas	96.295
Bienes de cambio – Nota 9	1.035.883
Bienes de uso – Nota 11	4.342
	<u><b>1.715.268</b></u>

**Pasivo**


Deudas comerciales	65.250
Deudas fiscales	1.856
Otras deudas (2)	1.044.227
	<u><b>1.111.333</b></u>

Firmado a los efectos de su identificación  
con mi informe de fecha 25/10/2021


Dra. Gabriela R. Arneal  
Contadora Pública (UAFJK)  
C.P.C.E.C.A.B.A.T° 172 F° 26

Firmado a los efectos de su identificación  
con nuestro informe de fecha 25/10/2021


Oscar Marcelo Gómez  
Por Comisión Fiscalizadora



Santos Zuberbuhler  
Presidente



# INNOVACIONES TECNOLÓGICAS AGROPECUARIAS S.A.

Número de registro en la Inspección General de Justicia: 1.585.976

## NOTAS A LOS ESTADOS CONTABLES

Correspondientes al ejercicio económico finalizado el 31 de diciembre de 2019  
presentadas en forma comparativa con el ejercicio anterior

Expresadas en pesos de cierre del 31 de diciembre de 2019 – Notas 1.a. y 1.b.

### NOTA 8 – SALDOS DE PUNTOS DE VENTA Y CONVENIOS – continuación

#### PPV 16 – Oliveros – continuación

##### Resultados

Ventas de bienes y servicios (3)	5.210.120
Costo de ventas	(3.721.514)
Resultado por tenencia de bienes de cambio	550.778
Gastos de administración	(774.925)
Gastos de comercialización	(633.224)
Otros ingresos	12.464
Resultados financieros y por tenencia	(39.764)
	<u>603.935</u>

(1) El rubro se compone del saldo en la cuenta bancaria en el Banco de la Nación Argentina (cuenta corriente en pesos nro. 32304770047522), del saldo en fondo fijo que posee el PPV y de los saldos en caja y caja de seguridad del local comercial en la ciudad de Rosario.

(2) El rubro se compone del saldo con otros PPV correspondiente a las posiciones impositivas y de obligaciones de la seguridad social, así como también a cobros de clientes de otro PPV y gastos bancarios por los mismos.

(3) Las ventas del PPV corresponden a la comercialización de productos de reventa en el local comercial "Alma Rural" de la ciudad de Rosario por 5.210.120.

#### PPV 21 – Bariloche

##### Activo

Caja y Bancos (1)	1.613.184
Créditos por ventas	516.972
Bienes de cambio – Nota 9	5.541.180
Activos biológicos – Nota 10	12.263.760
Bienes de uso – Nota 11	924.938
	<u>20.860.034</u>

##### Pasivo

Otras deudas (2)	13.162.523
	<u>13.162.523</u>

Firmado a los efectos de su identificación  
con mi informe de fecha 25/10/2021




Dra. Gabriela R. Ameal  
Contadora Pública (UAFJK)  
C.P.C.E.C.A.B.A.T° 172 F° 26

Firmado a los efectos de su identificación  
con nuestro informe de fecha 25/10/2021



Oscar Marcelo Gómez  
Por Comisión Fiscalizadora



Santos Zuberbuhler  
Presidente

# INNOVACIONES TECNOLÓGICAS AGROPECUARIAS S.A.

Número de registro en la Inspección General de Justicia: 1.585.976

## NOTAS A LOS ESTADOS CONTABLES

Correspondientes al ejercicio económico finalizado el 31 de diciembre de 2019  
presentadas en forma comparativa con el ejercicio anterior

Expresadas en pesos de cierre del 31 de diciembre de 2019 – Notas 1.a. y 1.b.

### NOTA 8 – SALDOS DE PUNTOS DE VENTA Y CONVENIOS – continuación

#### PPV 21 – Bariloche – continuación

##### Resultados

Ventas de bienes y servicios (3)	5.058.279
Costo de ventas	(5.338.939)
Resultado por producción	4.089.700
Gastos de explotación	(2.265.840)
Resultado por tenencia de bienes de cambio y activos biológicos	8.111.634
Gastos de administración	(2.662.964)
Gastos de comercialización	(135.260)
Otros ingresos	53.480
Resultados financieros y por tenencia	787.421
	<u>7.697.511</u>

(1) El rubro se compone del saldo en la cuenta bancaria en el Banco de la Nación Argentina (cuenta corriente en pesos nro. 31204630060530) y del saldo en fondo fijo que posee el PPV.

(2) El rubro se compone del saldo con otros PPV correspondiente a las posiciones impositivas y de obligaciones de la seguridad social, así como también a cobros de clientes de otro PPV y gastos bancarios por los mismos, y la deuda con INTA por el resultado de la actividad en ejercicios anteriores.

(3) Las ventas del PPV corresponden a servicios de asistencia técnica por 29.629, agricultura por 182.745, ganado bovino por 259.295, ganado ovino por 1.333.414, ganado caprino por 529.848, otros ganados por 454.177, lana y pelo por 300.483, productos forestales por 1.940.540 y libros y publicaciones por 28.148.

#### PPV 22 – Santiago del Estero

##### Activo

Caja y bancos (1)	448.369
Créditos por ventas	1.615.667
Bienes de cambio – Nota 9	2.370.952
Activos biológicos – Nota 10	19.049.437
Otros créditos	21.856
Bienes de uso – Nota 11	944.762
	<u>24.451.043</u>

Firmado a los efectos de su identificación  
con mi informe de fecha 25/10/2021



Dra. Gabriela R. Ameal  
Contadora Pública (UAJFK)  
C.P.C.E.C.A.B.A T° 172 F° 26

Firmado a los efectos de su identificación  
con nuestro informe de fecha 25/10/2021



Oscar Marcelo Gómez  
Por Comisión Fiscalizadora



Santos Zuberbuhler  
Presidente

**INNOVACIONES TECNOLÓGICAS AGROPECUARIAS S.A.**

Número de registro en la Inspección General de Justicia: 1.585.976

**NOTAS A LOS ESTADOS CONTABLES**Correspondientes al ejercicio económico finalizado el 31 de diciembre de 2019  
presentadas en forma comparativa con el ejercicio anterior

Expresadas en pesos de cierre del 31 de diciembre de 2019 – Notas 1.a. y 1.b.

**NOTA 8 – SALDOS DE PUNTOS DE VENTA Y CONVENIOS – continuación****PPV 22 – Santiago del Estero – continuación**

<b>Pasivo</b>	
Deudas comerciales	18.471
Deudas sociales	27.798
Deudas financieras	573.418
Otras deudas (2)	5.641.270
	<b>6.260.957</b>
<b>Resultados</b>	
Ventas de bienes y servicios (3)	4.910.580
Costo de ventas	(1.354.498)
Resultado por producción	587.391
Gastos de explotación	(1.962.085)
Resultado por tenencia de bienes de cambio y activos biológicos	17.602.798
Gastos de administración	(1.276.574)
Gastos de comercialización	(41.823)
Gastos de servicios prestados	(2.754)
Otros ingresos	10
Resultados financieros y por tenencia	(272.959)
	<b>18.190.086</b>

(1) El rubro se compone del saldo en la cuenta bancaria en el Banco de la Nación Argentina (cuenta corriente en pesos nro. 33704990115825) y del saldo en fondo fijo que posee el PPV.

(2) El rubro se compone del saldo con otros PPV correspondiente a las posiciones impositivas y de obligaciones de la seguridad social, así como también a cobros de clientes de otro PPV y gastos bancarios por los mismos, y la deuda con INTA por el resultado de la actividad en ejercicios anteriores.

(3) Las ventas del PPV corresponden a servicios de asistencia técnica por 34.295, agricultura por 535.788, ganado bovino por 2.007.910, ganado caprino por 11.596, productos forestales por 1.783.636, productos apícolas por 52.630 y servicios de laboratorio por 484.725.

Firmado a los efectos de su identificación  
con mi informe de fecha 25/10/2021




Dra. Gabriela R. Ameal  
Contadora Pública (UAJFK)  
C.P.C.E.C.A.B.A T° 172 F° 26

Firmado a los efectos de su identificación  
con nuestro informe de fecha 25/10/2021



Oscar Marcelo Gómez  
Por Comisión Fiscalizadora



Santos Zuberbühler  
Presidente

# INNOVACIONES TECNOLÓGICAS AGROPECUARIAS S.A.

Número de registro en la Inspección General de Justicia: 1.585.976

## NOTAS A LOS ESTADOS CONTABLES

Correspondientes al ejercicio económico finalizado el 31 de diciembre de 2019  
presentadas en forma comparativa con el ejercicio anterior

Expresadas en pesos de cierre del 31 de diciembre de 2019 – Notas 1.a. y 1.b.

### NOTA 8 – SALDOS DE PUNTOS DE VENTA Y CONVENIOS – continuación


#### Administración de convenios Inta

<b>Activo</b>	
Caja y Bancos (1)	17.580.387
Inversiones (2)	50.202.685
Créditos por ventas (3)	9.186.616
Activos biológicos – Nota 10	61.670
Otros créditos	3.338.163
Bienes de uso – Nota 11	1.360.991
	<b>81.730.512</b>
<b>Pasivo</b>	
Deudas comerciales	92.145
Deudas sociales	4.978
Otras deudas (4)	69.756.200
	<b>69.853.323</b>
<b>Resultados</b>	
Ventas de bienes y servicios (5)	30.178.434
Gastos de explotación	(1.670.965)
Gastos de administración	(8.581.423)
Gastos de comercialización	(489.803)
Gastos de servicios prestados	(6.202.836)
Resultados financieros y por tenencia	(1.356.218)
	<b>11.877.189</b>

(1) El rubro se compone del saldo en las cuentas bancarias en el Banco de la Nación Argentina y en el Banco de Galicia y Buenos Aires S.A. para los fondos correspondientes a la administración de regalías de Inta y los convenios de administración de alquileres, Instituto de Biotecnología, Instituto de Virología, Instituto de Ingeniería Rural, Centro de Investigación de Recursos Naturales, Campo Anexo Cicvya Castelar y Centro de Investigaciones Agropecuarias; así como también de los saldos en fondo fijo del Instituto de Biotecnología, Instituto de Virología, Instituto de Ingeniería Rural y el Campo Anexo Cicvya Castelar; y los valores recibidos de terceros que se encuentran disponibles para el cobro correspondientes al convenio de administración de regalías de Inta


(2) El rubro se compone de las inversiones realizadas con los fondos correspondientes a la administración de regalías y los fondos correspondientes al Instituto de Biotecnología.

Firmado a los efectos de su identificación  
con mi informe de fecha 25/10/2021

  
Dra. Gabriela R. Ameal  
Contadora Pública (UAFJK)  
C.P.C.E.C.A.B.A T° 172 F° 26

Firmado a los efectos de su identificación  
con nuestro informe de fecha 25/10/2021

  
Oscar Marcelo Gómez  
Por Comisión Fiscalizadora

  
Santos Zuberbuhler  
Presidente



# INNOVACIONES TECNOLÓGICAS AGROPECUARIAS S.A.

Número de registro en la Inspección General de Justicia: 1.585.976

## NOTAS A LOS ESTADOS CONTABLES

Correspondientes al ejercicio económico finalizado el 31 de diciembre de 2019 presentadas en forma comparativa con el ejercicio anterior

Expresadas en pesos de cierre del 31 de diciembre de 2019 – Notas 1.a. y 1.b.

### NOTA 8 – SALDOS DE PUNTOS DE VENTA Y CONVENIOS – continuación

#### Administración de convenios Inta – continuación

Las inversiones del convenio de administración de regalías incluyen a un depósito a plazo fijo con vencimiento el 06/01/2020 por 46.500.000 de capital y un interés devengado a cobrar de 1.102.685. Las inversiones del convenio con el Instituto de Biotecnología incluyen a un depósito a plazo fijo con vencimiento el 06/01/2020 por 2.600.000 de capital.

(3) El rubro se compone del saldo pendiente de cobro por las ventas de Instituto de Biotecnología, Instituto de Virología, Instituto de Ingeniería Rural, Centro de Investigación de Recursos Naturales y Centro de Investigaciones Agropecuarias. Asimismo, se incluye en este rubro el saldo de deudores en gestión judicial por 77.757, de los cuales 70.975 corresponden al reclamo realizado por la Sociedad en la causa nro. 14170 D "H.Y.P.C. S/ ESTAFA" y 6.782 corresponden al crédito a favor de la Sociedad en "RIESTRA SEMILLAS S.A. S/ CONCURSO PREVENTIVO S/ INCIDENTE POR VERIFICACION POR INTEA S.A."; de acuerdo a lo informado por los asesores legales estas cuestiones no podrían generar un efecto adverso para la Sociedad con incidencia en los presentes estados contables.

(4) El rubro se compone del saldo con otros PPV correspondiente a las posiciones impositivas y de obligaciones de la seguridad social, así como también a cobros de clientes de otro PPV y gastos bancarios por los mismos, y la deuda con INTA por el resultado de la actividad en ejercicios anteriores. Respecto del saldo de deuda con INTA por administración de regalías el mismo asciende a 49.860.161.

(5) Las ventas corresponden a agricultura por 161.698 del Centro de Investigación de Recursos Naturales, ganado bovino por 313.140 del Campo Anexo Cicvya Castelar, productos de laboratorio por 2.124.575 del Instituto de Virología (Incuinta) y servicios de análisis de laboratorio por 23.234.901 de los cuales 21.666.037 y 1.026.290 corresponden al Instituto de Biotecnología (Organismos Genéticamente Modificados y Genómica, respectivamente), 299.715 al Centro de Investigaciones Agropecuarias y 242.859 al Instituto de Virología.

También incluye las exportaciones de productos correspondientes al Centro de Investigación de Recursos Naturales por 4.280.808 y la exportación de servicios correspondientes al Instituto de Biotecnología (Genómica) por 63.312.

### NOTA 9 – BIENES DE CAMBIO DE PUNTOS DE VENTA

A continuación, se exponen los saldos al 31 de diciembre de 2019 correspondientes a los bienes de cambio atribuibles a cada uno de los PPV:

Firmado a los efectos de su identificación con mi informe de fecha 25/10/2021




Dra. Gabriela R. Ameal  
Contadora Pública (UAJFK)  
C.P.C.E.C.A.B.A.T° 172 F° 26

Firmado a los efectos de su identificación con nuestro informe de fecha 25/10/2021



Oscar Marcelo Gómez  
Por Comisión Fiscalizadora



Santos Zuberbuhler  
Presidente

**INNOVACIONES TECNOLÓGICAS AGROPECUARIAS S.A.**

Número de registro en la Inspección General de Justicia: 1.585.976

**NOTAS A LOS ESTADOS CONTABLES**Correspondientes al ejercicio económico finalizado el 31 de diciembre de 2019  
presentadas en forma comparativa con el ejercicio anterior

Expresadas en pesos de cierre del 31 de diciembre de 2019 – Notas 1.a. y 1.b.

**NOTA 9 – BIENES DE CAMBIO DE PUNTOS DE VENTA – continuación**

Clase de bien	PPV 16	PPV 21	PPV 22
	Oliveros	Bariloche	Santiago del Estero
Granos y semillas	-	1.422.000	20.000
Insumos agropecuarios	-	-	1.769.452
Insumos ganadería	-	-	535.500
Otros productos agropecuarios	-	4.004.520	-
Productos forestales	-	114.660	46.000
Mercaderías "Alma Rural"	1.035.883	-	-
<b>Total por PPV</b>	<b>1.035.883</b>	<b>5.541.180</b>	<b>2.370.952</b>

**NOTA 10 – ACTIVOS BIOLÓGICOS DE PUNTOS DE VENTA**

A continuación, se exponen los saldos al 31 de diciembre de 2019 correspondientes a los activos biológicos atribuibles a cada uno de los PPV:


Clase de bien	PPV 21	PPV 22	Administración
	Bariloche	Santiago del Estero	de Convenios INTA
<b>Destinados a la venta</b>			
Sementeras	-	5.791.587	-
Ganado bovino	362.880	4.499.990	-
Ganado ovino	1.413.630	-	-
Ganado caprino	696.000	8.500	-
Otros ganados	144.000	-	-
<b>En producción</b>			
Hacienda reproductora	9.647.250	8.543.200	61.670
Colonias de abejas	-	206.160	-
<b>Total por PPV</b>	<b>12.263.760</b>	<b>19.049.437</b>	<b>61.670</b>

**NOTA 11 – BIENES DE USO DE PUNTOS DE VENTA Y CONVENIOS**

A continuación, se exponen los saldos al 31 de diciembre de 2019 correspondientes a los bienes de uso atribuibles a cada uno de los PPV:

Firmado a los efectos de su identificación  
con mi informe de fecha 25/10/2021Firmado a los efectos de su identificación  
con nuestro informe de fecha 25/10/2021

Dra. Gabriela R. Ameal  
Contadora Pública (UAFJK)  
C.P.C.E.C.A.B.A.T° 172 F° 26

Oscar Marcelo Gómez  
Por Comisión Fiscalizadora

Santos Zuberbuhler  
Presidente

**INNOVACIONES TECNOLÓGICAS AGROPECUARIAS S.A.**

Número de registro en la Inspección General de Justicia: 1.585.976

**NOTAS A LOS ESTADOS CONTABLES**Correspondientes al ejercicio económico finalizado el 31 de diciembre de 2019  
presentadas en forma comparativa con el ejercicio anterior

Expresadas en pesos de cierre del 31 de diciembre de 2019 – Notas 1.a. y 1.b.

**PPV 9 – Paraná**

Clase de bien	Valor de origen	Amortización acumulada	Valor residual
Muebles y útiles	18.571	(5.571)	13.000
Instalaciones	67.240	(30.013)	37.227
Equipos de computación	227.771	(203.991)	23.780
Maquinarias y equipos	102.258	(26.296)	75.962
Equipos de telefonía	10.401	(10.401)	-
Maquinaria agrícola	62.258	(23.347)	38.911
	<b>488.499</b>	<b>(299.619)</b>	<b>188.880</b>



**PPV 14 – Armada Argentina**

Clase de bien	Valor de origen	Amortización acumulada	Valor residual
Muebles y útiles	604.644	(402.784)	201.860
Instalaciones	3.044.261	(2.492.013)	552.248
Equipos de computación	23.365	(4.673)	18.692
Maquinarias y equipos	1.990.278	(1.592.223)	398.055
Rodados	815.395	(815.395)	-
Aguadas, silos, molinos y galpones	1.809.056	(651.337)	1.157.719
Alambrados y tranqueras	5.616.923	(1.023.399)	4.593.524
Herramientas	35.338	(23.559)	11.779
Maquinaria agrícola	11.869.154	(11.225.193)	643.961
	<b>25.808.414</b>	<b>(18.230.576)</b>	<b>7.577.838</b>

**PPV 16 – Oliveros**

Clase de bien	Valor de origen	Amortización acumulada	Valor residual
Muebles y útiles	5.428	(1.086)	4.342
	<b>5.428</b>	<b>(1.086)</b>	<b>4.342</b>

Firmado a los efectos de su identificación  
con mi informe de fecha 25/10/2021

Dra. Gabriela R. Ameal  
Contadora Pública (UAFJK)  
C.P.C.E.C.A.B.A T° 172 F° 26Firmado a los efectos de su identificación  
con nuestro informe de fecha 25/10/2021

Oscar Marcelo Gómez  
Por Comisión Fiscalizadora

Santos Zuberbuhler  
Presidente



**INNOVACIONES TECNOLÓGICAS AGROPECUARIAS S.A.**

Número de registro en la Inspección General de Justicia: 1.585.976

**NOTAS A LOS ESTADOS CONTABLES**Correspondientes al ejercicio económico finalizado el 31 de diciembre de 2019  
presentadas en forma comparativa con el ejercicio anterior

Expresadas en pesos de cierre del 31 de diciembre de 2019 – Notas 1.a. y 1.b.

**NOTA 11 – BIENES DE USO DE PUNTOS DE VENTA Y CONVENIOS – continuación****PPV 21 – Bariloche**


Clase de bien	Valor de origen	Amortización acumulada	Valor residual
Muebles y útiles	7.917	(1.583)	6.334
Instalaciones	257.582	(40.555)	217.027
Equipos de computación	22.399	(7.466)	14.933
Maquinarias y equipos	93.977	(23.893)	70.084
Aguadas, silos, molinos y galpones	331.004	(33.100)	297.904
Alambrados y tranqueras	161.936	(5.398)	156.538
Herramientas	376.479	(214.361)	162.118
	<b>1.251.294</b>	<b>(326.356)</b>	<b>924.938</b>

**PPV 22 – Santiago del Estero**

Clase de bien	Valor de origen	Amortización acumulada	Valor residual
Equipos de computación	11.837	(7.891)	3.946
Maquinarias y equipos	134.800	(53.920)	80.880
Equipos de laboratorio	22.031	(5.508)	16.523
Rodados	6	(5)	1
Aguadas, silos, molinos y galpones	467.907	(42.705)	425.202
Alambrados y tranqueras	28.124	(1.875)	26.249
Maquinaria agrícola	671.981	(335.990)	335.991
Material inerte colmenas	69.962	(13.992)	55.970
	<b>1.406.648</b>	<b>(461.886)</b>	<b>944.762</b>

Firmado a los efectos de su identificación  
con mi informe de fecha: 25/10/2021

Dra. Gabriela R. Arneal  
Contadora Pública (UAFJK)  
C.P.C.E.C.A.B.A.T° 172 F° 26Firmado a los efectos de su identificación  
con nuestro informe de fecha 25/10/2021

Oscar Marcelo Gómez  
Por Comisión Fiscalizadora

Santos Zuberbuhler  
Presidente



**INNOVACIONES TECNOLÓGICAS AGROPECUARIAS S.A.**

Número de registro en la Inspección General de Justicia: 1.585.976

**NOTAS A LOS ESTADOS CONTABLES**Correspondientes al ejercicio económico finalizado el 31 de diciembre de 2019  
presentadas en forma comparativa con el ejercicio anterior

Expresadas en pesos de cierre del 31 de diciembre de 2019 – Notas 1.a. y 1.b.

**NOTA 11 – BIENES DE USO DE PUNTOS DE VENTA Y CONVENIOS – continuación****Administración de convenios INTA**

Clase de bien	Valor de origen	Amortización acumulada	Valor residual
Muebles y útiles	134.803	(21.671)	113.132
Instalaciones	102.989	(14.794)	88.195
Equipos de computación	324.357	(207.472)	116.885
Maquinarias y equipos	513.735	(62.031)	451.704
Equipos de telefonía	2.844	(2.844)	-
Equipos de laboratorio	676.446	(94.601)	581.845
Herramientas	27.691	(18.461)	9.230
	<b>1.782.865</b>	<b>(421.874)</b>	<b>1.360.991</b>

**NOTA 12 – SITUACIÓN DE LA PANDEMIA COVID-19**

En diciembre de 2019 se dio a conocer la aparición en China de un nuevo coronavirus SARS-CoV-2 (conocido como "COVID-19"), que con posterioridad al 31 de diciembre de 2019 se expandió prácticamente en todo el mundo. El 11 de marzo de 2020 la OMS declaró al brote de COVID-19 como una pandemia. La situación de emergencia sobre la salud pública llevó a que en los distintos países se tomaran diversas medidas para hacerle frente. El brote en sí mismo y las medidas adoptadas han afectado significativamente la actividad económica internacional con impactos diversos encada país afectado y sectores de negocios. En Argentina el Poder Ejecutivo Nacional dispuso la suspensión de las actividades y servicios no esenciales con flexibilizaciones paulatinas.


A la fecha de emisión de los presentes estados contables, la Sociedad no ha sufrido impactos significativos en sus resultados como consecuencia de la pandemia. Si bien se han presentado dificultades de distinto tipo que ralentizan o complejizan las actividades, las operaciones se mantienen y se prevé que continúen a pesar de las dificultades. No obstante, no puede cuantificarse razonablemente en qué medida el Coronavirus afectará a futuro el negocio de la Sociedad y los resultados de sus operaciones, de extenderse de manera prolongada esta situación.

**NOTA 13 – HECHOS POSTERIORES**

A la fecha de emisión de los presentes estados contables, no existen hechos que puedan afectar significativamente la situación patrimonial o los resultados de la Sociedad que no hayan sido descriptos en las notas precedentes.

Firmado a los efectos de su identificación  
con mi informe de fecha 25/10/2021Firmado a los efectos de su identificación  
con nuestro informe de fecha 25/10/2021

Dra. Gabriela R. Armeal  
Contadora Pública (UAFJK)  
C.P.C.E.C.A.B.A T° 172 F° 26

Oscar Marcelo Gómez  
Por Comisión Fiscalizadora

Santos Zuberbuhler  
Presidente

**INNOVACIONES TECNOLÓGICAS AGROPECUARIAS S.A.**  
 Número de registro en la Inspección General de Justicia: 1.585.976


**ANEXO I**

**INVERSIONES**

Correspondiente al ejercicio finalizado el 31 de diciembre de 2019  
 presentado en forma comparativa con el ejercicio anterior  
 Expresado en pesos de cierre del 31 de diciembre de 2019 – Notas 1.a. y 1.b.

<u>Plazos Fijos</u>	<u>Vencimiento</u>	<u>Capital</u>	<u>Interés Devengado</u>	<u>Importe al 31/12/2019</u>	<u>Importe al 31/12/2018</u>
Banco de la Nación Argentina	06/01/2020	19.400.000	653.918	20.053.918	2.863.946
Banco de Galicia y Buenos Aires	-	-	-	-	21.501.496
<b>Subtotal Plazos Fijos</b>				<b><u>20.053.918</u></b>	<b><u>24.365.445</u></b>
<u>Fondos Comunes de Inversión</u>	<u>Denominación</u>	<u>Cuotapartes</u>	<u>Cotización</u>	<u>Importe al 31/12/2019</u>	<u>Importe al 31/12/2018</u>
Banco de Galicia y Buenos Aires	Fima Premium Clase "B"	-	-	-	7.327.426
<b>Subtotal Fondos Comunes de Inversión</b>				<b><u>-</u></b>	<b><u>7.327.426</u></b>
<b>Total Inversiones</b>				<b><u>20.053.918</u></b>	<b><u>31.692.871</u></b>

Firmado a los efectos de su identificación  
 con mi informe de fecha 25/10/2021




Dra. Gabriela R. Ameal  
 Contadora Pública (UAJFK)  
 C.P.C.E.C.A.B.A T° 172 F° 26

Firmado a los efectos de su identificación  
 con nuestro informe de fecha 25/10/2021



Oscar Marcelo Gómez  
 Por Comisión Fiscalizadora



Santos Zuberbuhler  
 Presidente

**INNOVACIONES TECNOLÓGICAS AGROPECUARIAS S.A.**  
Número de registro en la Inspección General de Justicia: 1.585.976

**ANEXO II**

**BIENES DE USO**

Correspondiente al ejercicio finalizado el 31 de diciembre de 2019  
presentado en forma comparativa con el ejercicio anterior  
Expresado en pesos de cierre del 31 de diciembre de 2019 – Notas 1.a. y 1.b.

Rubros	Valores de origen			Depreciaciones Acumuladas			Neto resultante al 31/12/2019	Neto resultante al 31/12/2018
	al inicio del ejercicio	Altas	Bajas	al cierre del ejercicio	al inicio del ejercicio	bajas		
Aguadas, silos, molinos y galpones	5.267.947	116.229	-	5.384.176	872.439	-	269.210	4.395.508
Alambrados y tranqueras	7.751.891	1.538.566	-	9.290.457	834.504	-	309.682	6.917.387
Equipos de computación	8.106.596	646.666	-	8.753.262	7.607.819	-	535.753	498.777
Equipos de laboratorio	2.165.117	448.597	-	2.613.714	550.726	-	326.715	1.614.391
Equipos de telefonía	61.996	20.119	-	82.115	49.640	-	17.321	12.356
Hacienda	1.094.080	46.100	-	1.140.180	1.065.060	-	21.515	29.020
Herramientas	275.077	59.014	-	334.091	193.663	-	80.350	81.414
Mejoras sobre inmuebles 3ros.	7.404.744	-	-	7.404.744	1.205.315	-	148.095	6.199.429
Instalaciones	11.777.804	1.301.632	-	13.079.436	8.998.366	-	1.060.942	2.779.438
Maquinaria agrícola	6.933.850	-	-	6.933.850	3.552.984	-	866.730	3.380.866
Maquinarias y equipos	13.438.995	151.150	-	13.590.145	9.901.991	-	1.023.673	3.537.004
Muebles y útiles	4.857.054	268.369	-	5.125.423	3.396.101	-	383.504	1.460.953
Rodados	9.320.533	1.005.477	-	10.326.010	8.323.996	-	450.230	996.537
<b>Totales al 31/12/2019</b>	<b>78.455.684</b>	<b>5.601.919</b>	<b>-</b>	<b>84.057.603</b>	<b>46.552.604</b>	<b>-</b>	<b>5.493.720</b>	<b>32.011.279</b>
<b>Totales al 31/12/2018</b>	<b>84.944.143</b>	<b>42.235.291</b>	<b>(48.723.750)</b>	<b>78.455.684</b>	<b>48.270.786</b>	<b>(31.099.539)</b>	<b>29.381.357</b>	<b>31.903.080</b>

Firmado a los efectos de su identificación  
con mi informe de fecha 25/10/2021



Dra. Gabriela R. Ameal  
Contadora Pública (UJFK)  
C.P.C.E.C.A.B.A. T° 172 F° 26

Firmado a los efectos de su identificación  
con nuestro informe de fecha 25/10/2021



Santos Zerberbuhler  
Presidente

**ANEXO III**

**COSTO DE BIENES VENDIDOS**

Correspondiente al ejercicio finalizado el 31 de diciembre de 2019  
 presentado en forma comparativa con el ejercicio anterior  
 Expresado en pesos de cierre del 31 de diciembre de 2019 – Notas 1.a. y 1.b.

	<b>Ganadería</b>	<b>Agricultura</b>	<b>Somos Fibra</b>	<b>Otras actividades</b>	<b>Total 2019</b>	<b>Total 2018</b>
Inventario inicial de bienes de cambio y activos biológicos valuado al cierre	85.948.902	53.703.450	887.421	413.370	140.953.143	122.517.632
<b>Más:</b>						
Compras de bienes de cambio y activos biológicos valuadas al cierre	247.981.964	37.371.856	942.474	1.828.874	288.125.168	65.365.682
Producción de bienes de cambio y activos biológicos valuada al cierre	45.172.911	2.136.000	-	-	47.308.911	59.400.194
<b>Menos:</b>						
Resultado por tenencia de bienes de cambio y activos biológicos	(206.694.483)	(764.101)	(330.515)	(961.675)	(208.750.774)	(49.762.930)
Inventario final de bienes de cambio y activos biológicos valuado al cierre	(132.858.471)	(63.537.133)	(910.855)	(877.450)	(198.183.909)	(140.953.143)
<b>Costo de bienes vendidos al 31/12/2019</b>	<b>39.550.823</b>	<b>28.910.072</b>	<b>588.525</b>	<b>403.119</b>	<b>69.452.539</b>	
<b>Costo de bienes vendidos al 31/12/2018</b>	<b>37.746.975</b>	<b>15.829.871</b>	<b>195.965</b>	<b>2.794.624</b>		<b>56.567.435</b>

Firmado a los efectos de su identificación  
 con mi informe de fecha 25/10/2021



Dra. Gabriela R. Ameal  
 Contadora Pública (UAFK)  
 C.P.C.E.C.A.B.A. T° 172 F° 26

Firmado a los efectos de su identificación  
 con nuestro informe de fecha 25/10/2021



Oscar Marcelo Gómez  
 Por Comisión Fiscalizadora



Santos Zuberbuhler  
 Presidente



**ANEXO IV**

**RESULTADO NETO POR PRODUCCIÓN**

Correspondiente al ejercicio finalizado el 31 de diciembre de 2019  
presentado en forma comparativa con el ejercicio anterior  
Expresado en pesos de cierre del 31 de diciembre de 2019 – Notas 1.a. y 1.b.

	<b>Ganadería</b>	<b>Agricultura</b>	<b>Somos Fibrá</b>	<b>Otras actividades</b>	<b>Total 2019</b>	<b>Total 2018</b>
Inventario final de bienes de cambio y activos biológicos valuado al cierre	132.858.471	63.537.133	910.855	877.450	198.183.909	140.953.143
<b>Más:</b>						
Costo de bienes vendidos						
Resultado por tenencia de bienes de cambio y activos biológicos	39.550.823	28.910.072	588.525	403.119	69.452.539	56.567.435
<b>Menos:</b>						
Inventario inicial de bienes de cambio y activos biológicos valuado al cierre	(85.948.902)	(53.703.450)	(887.421)	(413.370)	(140.953.143)	(122.517.632)
Compras de bienes de cambio y activos biológicos valuadas al cierre	(247.981.964)	(37.371.856)	(942.474)	(1.828.874)	(288.125.168)	(65.365.682)
<b>Resultado por producción</b>	<b>45.172.911</b>	<b>2.136.000</b>	<b>-</b>	<b>-</b>	<b>47.308.911</b>	<b>59.400.194</b>
<b>Menos:</b>						
Gastos de explotación	(46.936.203)	(7.260.271)	-	-	(54.196.474)	(70.416.868)
<b>Resultado neto por producción</b>	<b>(1.763.292)</b>	<b>(5.124.271)</b>	<b>-</b>	<b>-</b>	<b>(6.887.563)</b>	
<b>Resultado neto por producción</b>	<b>(5.876.271)</b>	<b>(5.074.529)</b>	<b>-</b>	<b>(65.874)</b>		<b>(11.016.674)</b>

Firmado a los efectos de su identificación  
con mi informe de fecha 25/10/2021




Dra. Gabriela R. Ameal  
Contadora Pública (UAJFK)  
C.P.C.E.C.A.B.A T° 172 F° 26

Firmado a los efectos de su identificación  
con nuestro informe de fecha 25/10/2021



Oscar Marcelo Gómez  
Por Comisión Fiscalizadora



Santos Zuberbühler  
Presidente

**INNOVACIONES TECNOLÓGICAS AGROPECUARIAS S.A.**

Número de registro en la Inspección General de Justicia: 1.585.976

**ANEXO V****ACTIVOS Y PASIVOS EN MONEDA EXTRANJERA**

Correspondiente al ejercicio finalizado el 31 de diciembre de 2019

presentado en forma comparativa con el ejercicio anterior

Expresado en pesos de cierre del 31 de diciembre de 2019 – Notas 1.a. y 1.b.

Rubro	Clase y monto de la moneda extranjera		Cambio vigente	Monto en pesos al 31/12/2019	Monto en pesos al 31/12/2018
<b>ACTIVO</b>					
<u>Créditos por ventas</u>					
Deudores por ventas en moneda extranjera	USD	40.895	59,69	2.441.023	7.500
<b>Total créditos por ventas</b>				<b>2.441.023</b>	<b>7.500</b>
<b>Total del activo</b>				<b>2.441.023</b>	<b>7.500</b>
<b>PASIVO</b>					
<u>Deudas comerciales</u>					
Proveedores en moneda extranjera	USD	8.994	59,89	538.623	82.655
<b>Total deudas comerciales</b>				<b>538.623</b>	<b>82.655</b>
<b>Total del pasivo</b>				<b>538.623</b>	<b>82.655</b>

Firmado a los efectos de su identificación con mi informe de fecha 25/10/2021




Dra. Gabriela R. Ameal  
Contadora Pública (UAFJK)  
C.P.C.E.C.A.B.A T° 172 F° 26

Firmado a los efectos de su identificación con nuestro informe de fecha 25/10/2021



Oscar Marcelo Gómez  
Por Comisión Fiscalizadora



Santos Zuberbuhler  
Presidente

**INNOVACIONES TECNOLÓGICAS AGROPECUARIAS S.A.**  
Número de registro en la Inspección General de Justicia: 1.585.976


**ANEXO VI**

**INFORMACIÓN REQUERIDA POR EL ART. 64 INC. b) DE LA LEY N° 19.550**


Correspondiente al ejercicio finalizado el 31 de diciembre de 2019  
presentado en forma comparativa con el ejercicio anterior  
Expresado en pesos de cierre del 31 de diciembre de 2019 – Notas 1.a. y 1.b.


Concepto	Gastos de Administración	Gastos de Comercialización	Gastos de servicios prestados	Gastos de Explotación	Total al 31/12/2019	Total al 31/12/2018
Sueldos y cargas sociales	35.482.251	-	-	-	35.482.251	39.946.749
Movilidad y viáticos	1.148.731	-	-	2.367.031	3.515.762	1.789.008
Otros gastos en personal	1.440.149	-	-	-	1.440.149	988.970
Honorarios profesionales	2.787.849	-	-	1.937.726	4.725.575	5.722.717
Asistencia técnica	542.800	-	-	-	542.800	1.502.532
Comisiones por administración	189.334	-	-	-	189.334	6.939.369
Impuestos tasas y contribuciones	5.260.302	-	-	-	5.260.302	7.951.718
Seguros	1.005.824	-	-	-	1.005.824	992.685
Amortización bienes de uso	3.169.288	-	326.715	1.997.717	5.493.720	29.381.357
Comisiones y gastos bancarios	409.706	-	-	-	409.706	612.935
Publicidad y marketing	-	714.379	-	-	714.379	620.457
Gastos de mantenimiento	10.342.739	-	-	2.662.908	13.005.647	12.850.604
Gastos generales	3.700.815	-	-	-	3.700.815	6.567.074
Gastos de rodados	697.523	-	-	-	697.523	228.784
Gastos veterinarios	-	-	-	3.802.880	3.802.880	5.782.852
Alimento para ganadería	-	-	-	13.284.118	13.284.118	5.426.679
Caravanas y guías	-	-	-	891.687	891.687	540.673
Combustibles y lubricantes	-	-	-	6.565.388	6.565.388	9.871.954
Arrendamiento de campos	-	-	-	13.662.458	13.662.458	12.067.147
Comisiones consignatarios	-	-	-	-	-	93.001
Fletes, traslados y gastos de envío	-	3.677.987	-	-	3.677.987	3.008.011
Deudores incobrables	-	-	-	-	-	301.519
Otros gastos	2.097.433	1.795.063	4.137.033	7.024.561	15.054.090	8.180.866
<b>Totales al 31/12/2019</b>	<b>68.274.744</b>	<b>6.187.429</b>	<b>4.463.748</b>	<b>54.196.474</b>	<b>133.122.395</b>	
<b>Totales al 31/12/2018</b>	<b>84.425.087</b>	<b>5.651.455</b>	<b>874.251</b>	<b>70.416.868</b>		<b>161.367.661</b>

Firmado a los efectos de su identificación  
con mi informe de fecha 25/10/2021

  
Dra. Gabriela R. Ameal  
Contadora Pública (UAFJK)  
C.P.C.E.C.A.B.A.T° 172 F° 26

Firmado a los efectos de su identificación  
con nuestro informe de fecha 25/10/2021

  
Oscar Marcelo Gómez  
Por Comisión Fiscalizadora

  
Santos Zuberbuhler  
Presidente

**Gabriela R. Ameal**

**Contadora Pública**

Av. Monroe 4539 7° "B"

Cdad. Aut.de Buenos Aires

Tel/Fax: 4546-3552 4542-4161

## Informe del Auditor Independiente

Sres.: Accionistas de Innovaciones Tecnológicas Agropecuarias S.A.  
Domicilio Legal: Cerviño 3101 Ciudad Autónoma de Buenos Aires  
C.U.I.T: 33-69754753-9

### **1. Informe sobre los Estados Contables**

He auditado los Estados Contables en moneda homogénea adjuntos de Innovaciones Tecnológicas Agropecuarias S.A., que comprenden el estado de Situación Patrimonial al 31 de Diciembre de 2019, el estado de resultados, el estado de evolución del patrimonio neto y el estado de flujo de efectivo correspondientes al ejercicio económico terminado en dicha fecha, así como un resumen de las políticas contables significativas y otras información explicativa incluida en las notas 1 a 13 y los anexos I a VI.

Las cifras y otra información correspondientes al ejercicio económico terminado el 31 de Diciembre 2018, reexpresadas a moneda de 31 de diciembre de 2019 de acuerdo con la metodología descrita en nota 1. b) a los estados contables, son parte integrante de los estados contables mencionados precedentemente y se las presenta con el propósito de que se interpreten exclusivamente en relación con las cifras y con la información del ejercicio económico actual.

### **2. Responsabilidad del Directorio en relación con los Estados Contables**

El Directorio es responsable de la preparación y presentación razonable de los Estados Contables adjuntos de conformidad con las normas contables profesionales argentinas, y del control interno que la dirección considere necesario para permitir la preparación de estados contables libres de incorrecciones significativas.

### **3. Responsabilidad del Auditor**

Mi responsabilidad consiste en expresar una opinión sobre los Estados Contables adjuntos basada en mi auditoría. He llevado a cabo mi examen de conformidad con las normas de auditoría establecidas en la Resolución Técnica N° 37 de la Federación Argentina de Consejos Profesionales de Ciencias Económicas. Dichas normas exigen que cumpla los requerimientos de ética, así como que planifique y ejecute la auditoría con el fin de obtener una seguridad razonable de que los Estados Contables están libres de incorrecciones significativas.

Una auditoría conlleva la aplicación de procedimientos para obtener elementos de juicio sobre las cifras y la información presentadas en los Estados Contables. Los procedimientos seleccionados dependen del juicio del auditor. Incluida la valoración de los riesgos de incorrecciones significativas en los Estados Contables. Al efectuar dichas valoraciones del riesgo, el auditor tiene en cuenta el control interno pertinente para la preparación y presentación razonable por parte de la entidad de los Estados Contables, con el fin de diseñar los procedimientos de auditoría que sean adecuados en función de las circunstancias y no con la finalidad de expresar una opinión sobre la eficacia del control interno de la entidad. Una auditoría también incluye la evaluación de la adecuación de las políticas contables aplicadas y la razonabilidad de las estimaciones contables realizadas por la dirección de la entidad, así como la evaluación de la presentación de los Estados Contables en su conjunto.

Considero que los elementos de juicio que he obtenido proporcionan una base suficiente y adecuada para mi opinión de auditoría.

### **4. Fundamento de la opinión con salvedades**

4.1 La empresa no ha tomado inventario físico de sus Bienes de Uso al cierre del ejercicio cuyo

Dra. GABRIELA R. AMEAL  
CONTADORA PÚBLICA (UAFJK)

C.P.C.E.C.A.B.A.

TOMO N° 172 - FOLIO N° 28



**Gabriela R. Ameal**

**Contadora Pública**

Av. Monroe 4539 7° "B"

Cdad. Aut.de Buenos Aires

Tel/Fax: 4546-3552 4542-4161

monto contabilizado asciende a \$ 32.011.279.- He podido comprobar mediante la aplicación de procedimientos alternativos la existencia de algunos de los bienes adquiridos con anterioridad al ejercicio cerrado al 31/12/2019 y de las altas del presente ejercicio por un monto de \$ 16.613.808.- No he podido corroborar la existencia de \$ 15.397.471.- que representa un 3% de los activos totales de la entidad.

4.2 Al 31/12/2019 la sociedad registra un pasivo por depósitos sin identificar del período 01/01/2015 al 31/12/2019 por \$ 5.764.990.-. No fue posible cerciorarme a qué Convenio o Punto de venta y producción administrados corresponden dichos depósitos sin identificar que representan un 11% del pasivo social.

**5. Opinión con salvedades**

En mi opinión, excepto por los posibles efectos que podrían derivarse de la limitación descrita en el párrafo precedente, los estados contables adjuntos presentan razonablemente, en todos sus aspectos significativos, la situación patrimonial de Innovaciones Tecnológicas Agropecuarias S.A. al 31 de Diciembre de 2019, así como sus resultados, la evolución de su patrimonio neto y el flujo de su efectivo correspondientes al ejercicio económico terminado en esa fecha, de conformidad con las normas contables profesionales argentinas.

**6. Otras Cuestiones**

Los estados contables del ejercicio terminado el 31 de diciembre de 2018 fueron auditados por otro profesional, quien ha emitido su informe " Opinión favorable sin salvedades" con fecha 05/03/2020. Las cifras correspondientes a dicho ejercicio que se presentan en los estados contables adjuntos con fines comparativos han sido modificadas para reflejar la reclasificación de \$ 108.353.600.- del rubro Bienes de Cambio al rubro Activos Biológicos en el activo corriente y de \$ 57.406.385 del Rubro Bienes de Uso al rubro Activos Biológicos del activo no corriente, a los efectos de adecuar la exposición a lo dispuesto por la Resolución Técnica 22 modificada por la Resolución Técnica 46, tal como se indica en la nota 1) b a los presentes estados contables.

**7. Párrafo de Énfasis**

Sin modificar mi opinión, quiero enfatizar la información contenida en la nota 12 a los estados contables adjuntos, que describe los efectos negativos que la pandemia de covid-19 ha tenido y se espera que siga teniendo en los próximos meses sobre las actividades operativas y financieras de la sociedad, si bien la sociedad estima no tener dificultades para continuar con el desarrollo normal de sus operaciones, el impacto total del brote de COVID-19 continúa evolucionando a partir de la fecha de este informe, con lo cual resulta incierta la evolución posterior de la pandemia y el impacto final sobre la condición financiera, la liquidez y los resultados futuros de las operaciones de la sociedad.

**8. Informe sobre otros requerimientos legales y reglamentarios**

8.1 Tal como se menciona en la nota 1.c).2. a los presentes Estados Contables la sociedad ha dado cumplimiento a lo establecido en las disposiciones del Decreto N° 668 el Poder Ejecutivo Nacional y la Resolución conjunta Conjunta N° 66 de la Secretaría de Hacienda y la Secretaría de Finanzas de la Nación, sobre la inversión de excedentes transitorios de liquidez.

8.2 Los estados contables adjuntos, llevados en sus aspectos formales de conformidad con las normas legales surgen de registros contables computarizados de la sociedad, estando pendientes de transcripción.



**Gabriela R. Ameal**

**Contadora Pública**

Av. Monroe 4539 7° "B"

Cdad. Aut.de Buenos Aires

Tel/Fax: 4546-3552 4542-4161

- 8.3 Se informa que los presentes estados contables han sido confeccionados conforme a las normas contables de exposición y medición contenidas en las Resoluciones Técnicas e Interpretaciones emitidas por la Federación Argentina de Consejos Profesionales de Ciencias Económicas (FACPCE), aprobadas por el Consejo Profesional de Ciencias Económicas de la Ciudad Autónoma de Buenos Aires (CPCECABA), excepto las contenidas en la Resolución Técnica (RT) N° 26 sobre Adopción de Normas Internacionales de Información Financiera (NIIF) del Consejo de Normas Internacionales de Contabilidad (IASB).
- 8.4 Al 31 de Diciembre de 2019 las deudas devengadas a favor del Régimen Nacional de Seguridad Social ascienden a \$ 1.075.526,73.- no siendo exigibles a esa fecha.
- 8.5 He aplicado los procedimientos sobre prevención de lavado de activos de origen delictivo y financiación del terrorismo previstos en la Resolución N° 420/11 de la Federación Argentina de Consejos Profesionales de Ciencias Económicas.

Ciudad Autónoma de Buenos Aires, 25 de Octubre de 2021.



consejo

Dra. GABRIELA R. AMEAL  
CONTADORA PÚBLICA (UAFK)  
C.P.C.E.C.A.B.A.  
TOMO N° 172 - FOLIO N° 28

consejo Profesional de Ciencias Económicas de la Ciudad Autónoma de Buenos Aires

Buenos Aires 22/12/2021 01 0 T. 34 Legalización: N° 278662

LEGALIZAMOS, de acuerdo con las facultades otorgadas a este CONSEJO PROFESIONAL por las leyes 466 (Art. 2. inc. d y j) y 20.488 (Art. 21 inc. i) la actuación profesional de fecha 25/10/2021 referida a BALANCE de fecha 31/12/2019 perteneciente a INTEA S.A. 33-69754753-9 para ser presentada ante y declaramos que la firma inserta en dicha actuación se corresponde con la que el Dr. AMEAL GABRIELA ROSANA 27-17333053-2 tiene registrada en la matrícula CP T° 0172 F° 026 que se han efectuado los controles de matrícula vigente y control formal de dicha actuación profesional de conformidad con lo previsto en la Res. C. 236/88, no implicando estos controles la emisión de un juicio técnico sobre la tarea profesional, y que firma en carácter de socio de Soc. T° F°

N° H 3617639

LA PRESENTE LEGALIZACION NO ES VALIDA SI CARECE DEL SELLO Y FIRMA DEL SECRETARIO DE LEGALIZACIONES.

110



Dr. RICARDO LEOPOLDO RAMMER  
CONTADOR PÚBLICO (U.B.A.)  
SECRETARIO DE LEGALIZACIONES