

Datos públicos

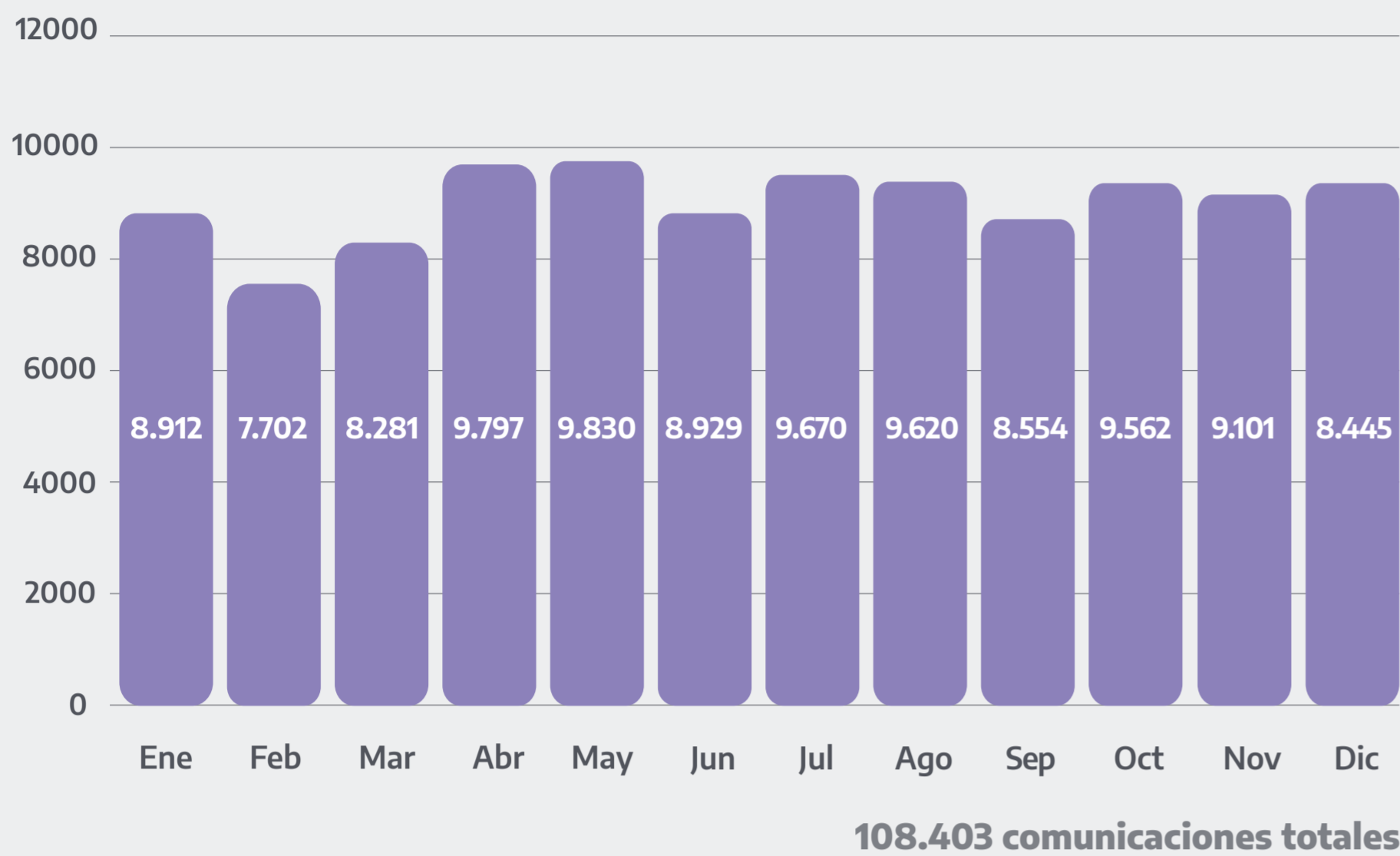
Línea 144



Cantidad de comunicaciones por violencias de género recibidas 2020

Datos enero -diciembre 2020.

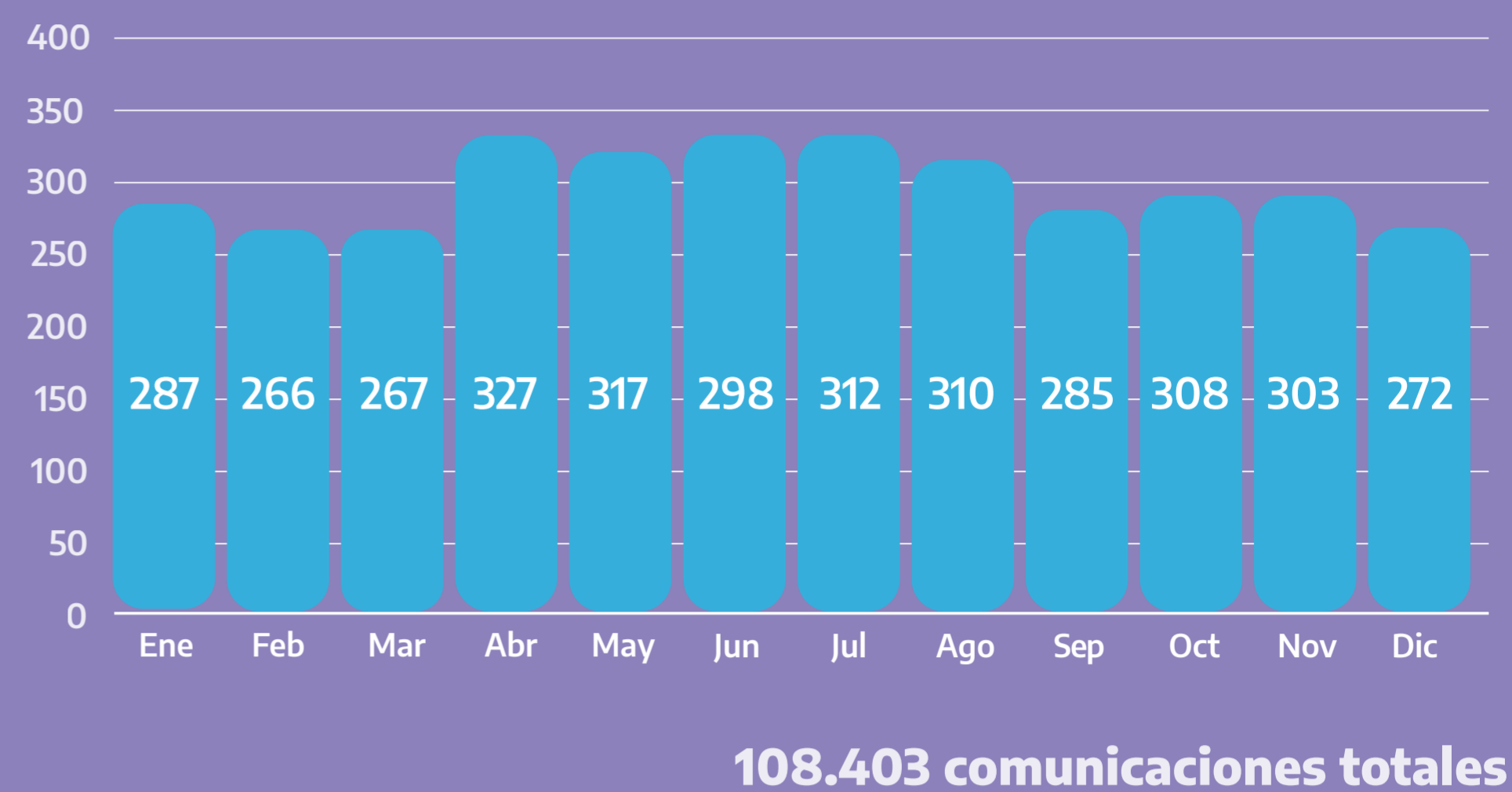
Entre enero y diciembre de 2020, se recibieron 108.403 comunicaciones a las tres sedes de la Línea 144.



Fuente: Línea 144, tres sedes. Elaboración propia de la Dirección Técnica de Registros y Bases de Datos. MMGYD.
 Nota 1: Totales ajustados a partir de mejoras realizadas en la contabilización de las comunicaciones al WhatsApp de sede Nación.
 Nota 2: Totales mensuales correspondientes a los meses de octubre, noviembre y diciembre deben considerarse provisorios debido a que se continúa trabajando en los ajustes del total de comunicaciones al WhatsApp de sede Nación.

Promedio diario de comunicaciones por violencias de género a la Línea 144.

Datos enero -diciembre 2020.



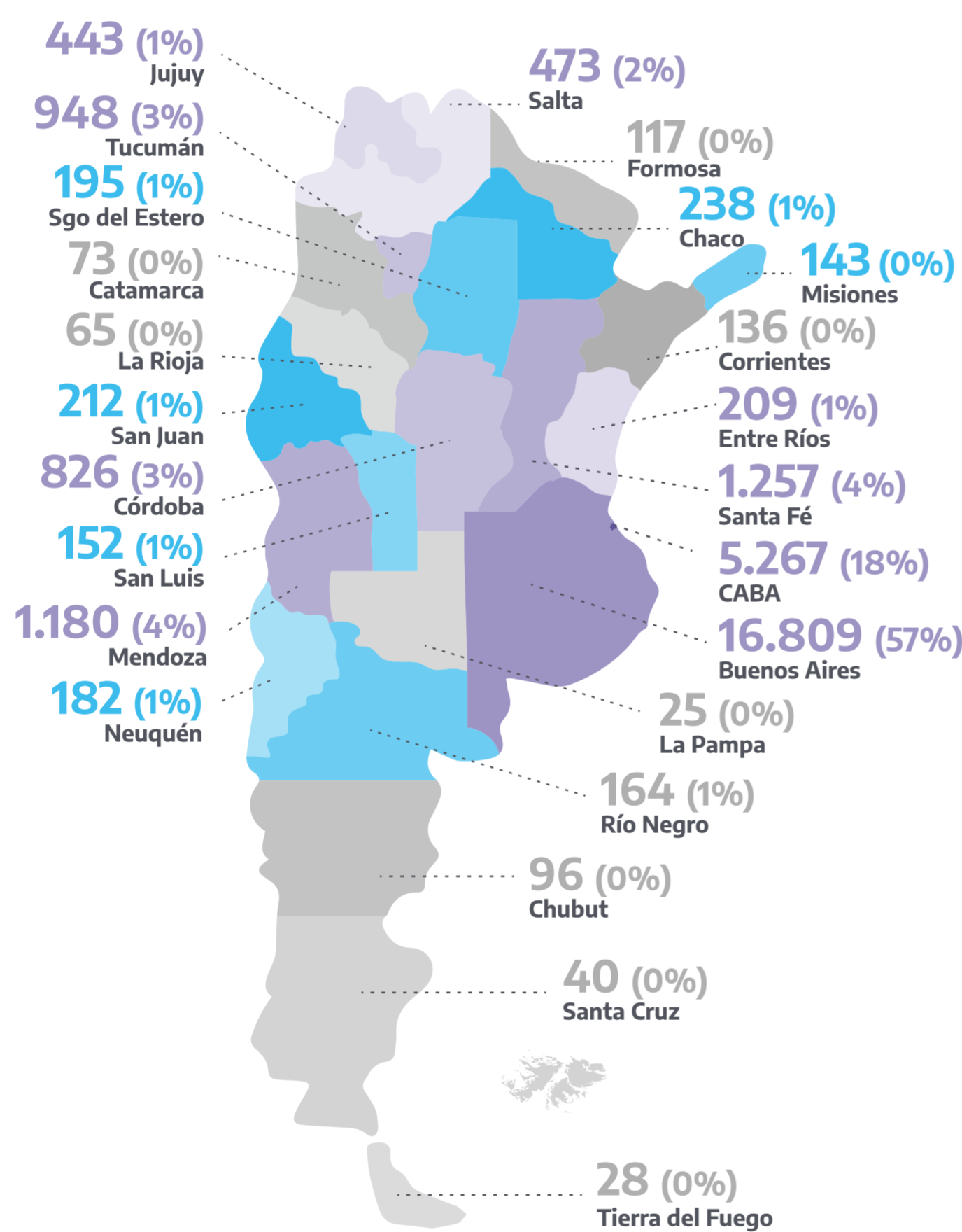
Fuente: Línea 144, tres sedes. Elaboración propia de la Dirección Técnica de Registros y Bases de Datos. MMGYD.
 Nota 1: Promedios ajustados a partir de mejoras realizadas en la contabilización de las comunicaciones al WhatsApp de sede Nación.
 Nota 2: Promedios correspondientes a los meses de octubre, noviembre y diciembre deben considerarse provisorios debido a que se continúa trabajando en los ajustes del total de comunicaciones al WhatsApp de sede Nación.

Intervenciones por violencias de género, según provincia de residencia de la persona en situación de violencias.

Datos enero -diciembre 2020.

En total, se recibieron 29.706 comunicaciones que fueron derivadas a distintos canales de asistencia para su seguimiento (intervenciones).

* Sin datos
428 (1%)



Fuente: Línea 144, tres sedes. Elaboración propia de la Dirección Técnica de Registros y Bases de Datos. MMGYD.

Intervenciones según las circunstancias de las violencias que motivaron la comunicación con la Línea 144.

El **90%** corresponde a la modalidad **violencia doméstica**. En relación con los tipos de violencias registrados, el **95%** de las personas refirieron el ejercicio de **violencia psicológica** por parte de su agresor. En segundo lugar, un **67%** refirió haber atravesado una situación de **violencia física** y, en tercer lugar, un **37%** afirmó haber estado en situación de **violencia económica y patrimonial**. El **34%** indicó **violencia simbólica**. El **13%** manifestó hechos de **violencia sexual**. En el **14%** de los casos se utilizó un **arma de fuego o punzocortante**.

Datos de la persona en situación de violencias: El **98%** de las personas que se comunicaron son mujeres. El **63%** tienen entre **15 y 44 años**. El **2%** (677) se encontraban embarazadas y el **3%** (767) tenían algún tipo de discapacidad.

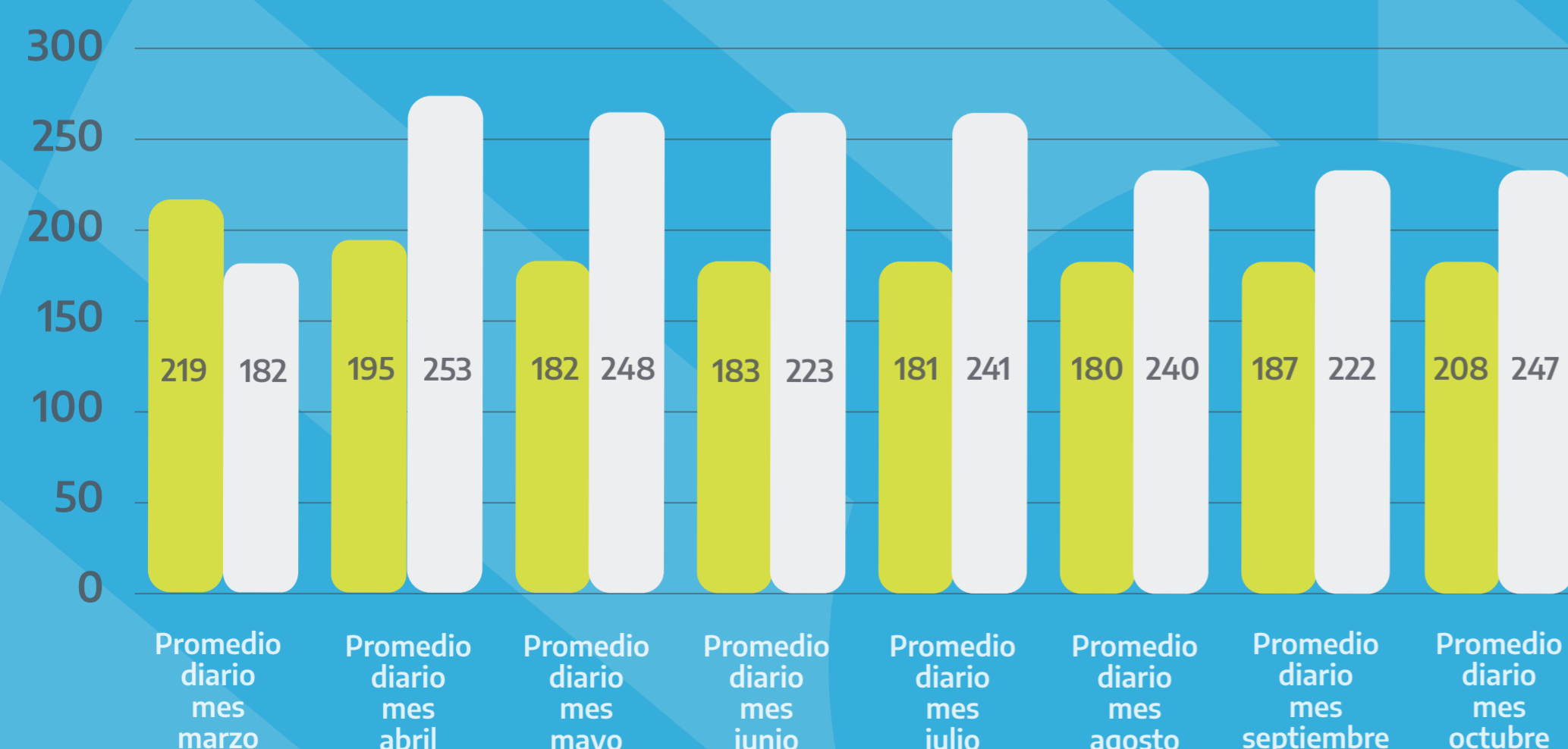
Datos de la persona agresora: El **90%** son varones. En el **44%** de los casos involucra a una **ex pareja** y en el **39%** quien agrede es la **pareja actual**.

Datos sobre denuncias o comunicaciones previas: **2.995** personas en situación de violencias tenían medidas de protección vigentes.

Fuente: Línea 144, tres sedes. Elaboración propia de la Dirección Técnica de Registros y Bases de Datos. MMGYD.
 Nota: la suma de los porcentajes es mayor al 100% porque es una pregunta de respuesta múltiple.

Promedios diarios de comunicaciones por violencias de género recibidas. Comparación períodos 2019 y 2020. Impacto en el período de Aislamiento Social, Preventivo y Obligatorio (ASPO)

Cálculo mensual, comparación períodos 2019 y 2020.



En **marzo 2020** se recibieron **1.152 comunicaciones menos** por violencias de género que durante el mismo mes de 2019 (**-20%**). A partir de los efectos del **ASPO**, los **totales de comunicaciones mensuales de 2020 siempre superaron a los de 2019**. En **abril de 2020**, ya durante el aislamiento, se recibieron un total de **1.739 comunicaciones más (+23%)** que en **abril de 2019**. En **mayo** el aumento fue de **2.039 comunicaciones (+27%)**, en **junio** de **1.217 (+18%)**; en **julio** de **1.859 (+25%)**; en **agosto** de **1.856 (+25%)**; en **septiembre** de **1.048 (+16%)** y en **octubre** de **843 (+16%)**. Es importante destacar que desde la vigencia del ASPO la Línea 144 de Nación incorporó nuevos canales de atención (mail y WhatsApp).

Fuente: Línea 144, sede Nación. Elaboración propia de la Dirección Técnica de Registros y Bases de Datos. MMGYD.
 Nota 1: Promedios ajustados a partir de mejoras realizadas en la contabilización de las comunicaciones al WhatsApp de sede Nación.
 Nota 2: No se incluyen los meses de noviembre y de diciembre por tratarse solo de 6 días (noviembre) para período ASPO.