

Secretaría de Hacienda
Subsecretaría de Presupuesto
Contaduría General de la Nación



Resumen



Ministerio de Economía
Argentina

AUTORIDADES

PRESIDENTE DE LA NACIÓN ARGENTINA

DR. ALBERTO FERNÁNDEZ

JEFE DE GABINETE DE MINISTROS

DR. JUAN MANZUR

MINISTRO DE ECONOMÍA

DR. MARTÍN M. GUZMÁN

SECRETARIO DE HACIENDA

LIC. RAÚL E. RIGO

SUBSECRETARIO DE PRESUPUESTO

LIC. FLORENCIA M. JALDA

CONTADOR GENERAL DE LA NACIÓN

DR. CÉSAR SERGIO DURO

ÍNDICE

» PRESENTACIÓN	4
» INTRODUCCIÓN	13
» ASPECTOS METODOLÓGICOS DEL CUADRO AHORRO - INVERSIÓN - FINANCIAMIENTO	23
» COMENTARIOS A LA EJECUCIÓN PRESUPUESTARIA DE LA ADMINISTRACIÓN NACIONAL	27
» COMPATIBILIZACIÓN PRESUPUESTARIA - CONTABLE	63
» ESTRUCTURA OCUPACIONAL	72
» EVALUACIÓN DE RESULTADOS DE LA GESTIÓN	78
» ANÁLISIS DE LAS CONTRIBUCIONES AL TESORO NACIONAL Y DE LOS INGRESOS POR REMANENTES	83
» ESTADO DE SITUACIÓN DEL TESORO DE LA ADMINISTRACIÓN CENTRAL	119
» ESTADO DE SITUACIÓN DE LA DEUDA PÚBLICA	122
» ESTADOS CONTABLES CORRESPONDIENTES AL EJERCICIO FINALIZADO EL 31 DE DICIEMBRE DE 2021	141
» NOTAS A LOS ESTADOS CONTABLES CORRESPONDIENTES AL EJERCICIO FINALIZADO EL 31 DE DICIEMBRE DE 2021	154
» GESTIÓN FINANCIERA CONSOLIDADA DEL SECTOR PÚBLICO NACIONAL NO FINANCIERO	191
» ENGLISH VERSION	201

PRESENTACIÓN

A los lectores:

Nuevamente resulta una gran satisfacción presentar la Cuenta de Inversión correspondiente al ejercicio 2021, que la Contaduría General de la Nación, conforme lo dispone la Constitución Nacional de la República Argentina en su Artículo 75 y la Ley Nº 24.156 de Administración Financiera y de los Sistemas de Control del Sector Público Nacional mediante su Artículo 91, ha remitido al Honorable Congreso de la Nación, a través del Poder Ejecutivo Nacional, dentro del plazo establecido por la citada legislación.

Como sucediese en el ejercicio anterior, la misma refleja las transacciones presupuestarias, financieras y contables ejecutadas dentro del contexto de las situaciones excepcionales producto del aislamiento social obligatorio dispuesto por el Decreto 260 del 12 de marzo de 2020 y sus sucesivas prórrogas, derivadas del COVID 19 que obligó al cierre de la Contaduría General y al trabajo remoto por parte de sus agentes.

La experiencia del año 2020 que obligó al cambio de la rutina laboral del personal sirvió de base para que el personal pudiese llevar adelante el cierre de cuentas y la elaboración de la Cuenta de Inversión, en períodos todavía signados primero por el aislamiento y luego por la asistencia parcial por grupos de agentes.

No obstante ello, el esfuerzo de todos y cada uno de los miembros de la Repartición permitieron, no solo no resentir las tareas habituales dentro del circuito de tramitación de las órdenes de pagos del Estado Nacional, sino también elaborar en forma completa la Cuenta de Inversión del Ejercicio 2021, a fin de que el Poder Ejecutivo Nacional, la pudiese elevar en tiempo y forma al H. Congreso Nacional.

Esa labor silenciosa y en parte desconocida permitió que el Estado Nacional pudiese concurrir en tiempo y forma para atender las necesidades de la población, a través de otros empleados públicos, como ser médicos, enfermeros y miembros de las fuerzas armadas y de seguridad.

En cuanto a la Cuenta de Inversión en sí misma, que como se sabe es la rendición de cuentas detallada que el Gobierno Nacional le brinda a la Sociedad, es el producto de la concurrencia de tres aspectos fundamentales en el accionar de este órgano rector en pos del objetivo de una mayor y mejor transparencia de la gestión presupuestaria del Estado.

En primer lugar, se destaca la permanente actualización en el estudio del marco normativo lo cual permitió el dictado de normas y procedimientos contables para todo el Sector Público Nacional, en concordancias con el modelo conceptual contable de esta Contaduría General de la Nación, armonizados con los estándares internacionales de contabilidad, correspondiéndole su aplicación a cada una de las Unidades de Registro Primario que la conforman.

Otro de los aspectos relevantes es que, a partir de los sistemas diseñados y la información recibida y procesada, pudo conocerse la gestión presupuestaria, de caja y patrimonial, y los resultados operativos, económicos y financieros de la Administración Central, Entidades Descentralizadas en particular y del Sector Público Nacional en su conjunto.

Respecto de ello, corresponde señalar que la Subsecretaría de Presupuesto de la Secretaría de Hacienda continuó con el desarrollo de nuevos sistemas de información que facilitan la gestión, el registro y la información de la ejecución presupuestaria de la Administración Central y Descentralizada.

Asimismo, durante el ejercicio, y dentro de los procesos de mejora continua, se prosiguió con la imple-

mentación del e-Sidif, sistema que en sus módulos opera sobre plataforma Internet y facilita por su acceso la gestión de los organismos de la Administración Nacional.

En este sentido y dado los resultados satisfactorios alcanzados por dicho sistema, se ha continuado la coordinación con algunas jurisdicciones provinciales la réplica del mismo.

Dentro de este contexto, y adoptando modernas tecnologías de información y seguridad, se comenzó el uso masivo de la firma digital tanto para los documentos de ejecución presupuestaria como para refrendar cualquier otro tipo de información que requiera la Secretaría de Hacienda.

Como tercera cuestión, no podemos soslayar la permanente capacitación que se procuró brindar, tanto a nivel interno como externo de la Organización, a los efectos de dotar al personal involucrado de los conocimientos técnicos en materia de contabilidad gubernamental, adecuados a las necesidades de las entidades públicas en particular y de la ciudadanía en general.

La conjunción de los factores antes indicados le ha permitido a la Repartición a mi cargo, confeccionar los estados que se presentan, cumpliendo una de las cualidades básicas del sistema contable, esto es brindar información confiable y oportuna, conforme la metodología que en cada caso se indica, aplicando las normas emitidas por este Órgano Rector, en concordancia con los estándares de contabilidad para el sector público vigentes a nivel nacional e internacional.

Lo expuesto, sin duda alguna, contribuye al gerenciamiento público en todos los niveles y coadyuva a coordinar los objetivos del Estado Nacional, en pos de brindar al ciudadano, a través de la transparencia de las cuentas públicas, una precisa y oportuna rendición presupuestaria, contable y financiera de la gestión gubernamental.

Complementariamente, y en entendimiento que el conocimiento de las cuentas públicas es de vital importancia para la sociedad y como hecho relevante en pos del suministro a terceros de información oportuna, merece destacarse una vez más tanto la actualización diaria que realiza esta Contaduría General de la Nación del Sitio Presupuesto Abierto de la página web de la Secretaría de Hacienda, donde obra la ejecución presupuestaria de los organismos de la Administración Nacional, como así también la inclusión secuencial de la Cuenta de Inversión de cada ejercicio, que incluye los Estados Contables, con su correspondiente versión en idioma inglés.

Sin perjuicio, y dentro de los compromisos con el Programa de Presupuesto Abierto, se han desarrollado dos publicaciones resumen de la Cuenta de Inversión, también obrante en la página web de la C.G.N, mucho más simplificada y gráfica destinada al público en general y otra para los profesionales en la materia.

En este último aspecto no podemos soslayar la imperiosa necesidad de cerrar el circuito de información, solo posible con la debida capacitación del ciudadano en la materia, dado que de nada sirve la información que se elabora y publica si el principal interesado, el ciudadano, no tiene los conocimientos mínimos que permitan su comprensión y análisis.

Esa capacitación debe ser una tarea constante que abarque todos los niveles de enseñanza, desde la escuela primaria hasta el nivel universitario, en todas sus disciplinas porque la comprensión de las cuentas públicas no es una cuestión reservada solamente a las ciencias económicas.

En tal sentido, debo reiterar, la profunda vocación profesional de los integrantes de la Institución a los

efectos de mejorar, año a año, la información que produce y brinda al ciudadano, como así también, la de posibilitar el análisis retrospectivo y prospectivo de la situación económico financiera de la Nación.

A los efectos antes señalados corresponde, por último, su tratamiento legislativo, a fin de que el Honorable Congreso Nacional dictamine si las Cuentas Públicas han sido concordantes con las previsiones presupuestarias y si se han alcanzado los niveles de metas físicas y financieras establecidas en el Presupuesto Nacional del ejercicio que se informa.

En otro orden, merece destacarse la auditoría de mantenimiento del Sistema de Gestión de la Calidad llevada a cabo por la Contaduría General de la Nación a través de su Archivo General de Documentación Financiera de la Administración Nacional, por sus procesos de digitalización de documentos, alcanzando por ende estándares de calidad comparables con cualquier otro ente público o privado que realice similares tareas.

En esa línea también debe destacarse que se ha afrontado exitosamente, junto con la Tesorería General de la Nación, la Auditoría de mantenimiento llevada a cabo por el Organismo Certificante IRAM, en el proceso "Cancelación de Órdenes de Pago por Transferencias Bancarias Pagador Tesoro", bajo Norma IRAM-ISO 9001: 2008, el cual fuera certificado por primera vez en octubre de 2009.

Complementariamente a lo expuesto, hago extensivo mi reconocimiento a todos aquellos colaboradores externos a la Contaduría General, que han hecho posible la elaboración y elevación en tiempo y forma al Honorable Congreso de la Nación de los documentos a los que se alude, síntesis de la gestión presupuestaria, contable y financiera del Sector Público Nacional.

Finalmente, y como siempre les reitero que la Contaduría General permanece a disposición de los lectores, a los efectos de satisfacer sus inquietudes en cuanto a las consultas que puedan formular, derivadas de la lectura de la Cuenta de Inversión correspondiente al ejercicio 2020 o cualquier otra vinculada a la Administración Financiera a cuyos fines se encuentra habilitada la dirección de e-mail consultacgn@mecon.gov.ar.

Cordialmente,

Dr. César Sergio Duro
Contador General de la Nación



República Argentina - Poder Ejecutivo Nacional
Las Malvinas son argentinas

Mensaje

Número: MENSJ-2022-22-APN-JGM

CIUDAD DE BUENOS AIRES
Jueves 30 de Junio de 2022

Referencia: Mensaje: Cuenta de Inversión correspondiente al Ejercicio Fiscal 2021

AL HONORABLE CONGRESO DE LA NACIÓN:

Tengo el agrado de dirigirme a Su Honorabilidad para someter a su consideración la Cuenta de Inversión correspondiente al Ejercicio Fiscal 2021, con el fin de que ese HONORABLE CONGRESO DE LA NACIÓN proceda conforme a los términos del artículo 75, inciso 8 de la CONSTITUCIÓN NACIONAL.

La Cuenta de Inversión que se eleva expone, entre otros aspectos, los estados que reflejan la ejecución de Recursos y Gastos oportunamente contemplados en la Ley N° 27.591 de Presupuesto General de la Administración Nacional para el Ejercicio 2021.

Por otra parte, cabe señalar que el documento que se remite constituye un instrumento fundamental para evaluar la gestión gubernamental y el cumplimiento de las decisiones políticas incluidas en los planes del Gobierno Nacional en materia económica, financiera y patrimonial, detallados en la Ley de Presupuesto de cada ejercicio fiscal.

La Cuenta de Inversión que se remite ha sido elaborada de acuerdo con lo dispuesto por la Ley de Administración Financiera y de los Sistemas de Control del Sector Público Nacional N° 24.156 y sus modificatorias, con el fin de complementar lo indicado en la citada norma constitucional.

De acuerdo con los lineamientos del artículo 95 de la ley citada en último término y del artículo 87 de la Reglamentación de ese cuerpo legal, aprobada por el Decreto N° 1344 del 4 de octubre de 2007, la Cuenta de Inversión incluye los Estados Contables de la Administración Central, elaborados por la CONTADURÍA GENERAL DE LA NACIÓN de la SUBSECRETARÍA DE PRESUPUESTO de la SECRETARÍA DE HACIENDA del MINISTERIO DE ECONOMÍA, con la correspondiente integración de los Patrimonios Netos de los Organismos Descentralizados, Instituciones de la Seguridad Social, Universidades Nacionales, Sociedades y Empresas del Estado, Entes Públicos, Fondos Fiduciarios y resto de los Entes del Sector Público Nacional, al 31 de diciembre de 2021, que surgen de los pertinentes Estados elaborados por estos, según su ejecución presupuestaria financiera y patrimonial, confeccionados conforme el marco normativo para el Sector Público

Nacional, dictado por la SECRETARÍA DE HACIENDA del citado Ministerio.

La inclusión de dichos Estados Contables (Balance General, Estado de Resultados Corrientes -Recursos y Gastos- Estado de Origen y Aplicación de Fondos y Estado de Evolución del Patrimonio Neto), junto con la Cuenta de Ahorro - Inversión - Financiamiento permiten una mejor comprensión de los resultados del ejercicio, facilitan la elaboración de análisis comparativos de las variaciones contables operadas entre ejercicios respecto de la gestión de los entes alcanzados por las normas de la Administración Financiera Gubernamental, la transparencia fiscal de las transacciones económico-financieras del Gobierno Nacional y posibilitan un fluido camino hacia la armonización de normas contables para el Sector Público en los países de la región.

Todo ello coadyuva a optimizar la toma de decisiones en los niveles gubernamentales pertinentes y aporta información de mayor calidad para elaborar los indicadores económicos que surgen de las Cuentas Nacionales.

En materia de ejecución presupuestaria nacional cabe destacar que tanto la transparencia en la gestión pública como la rendición de cuentas a la ciudadanía han formado parte de la agenda prioritaria del Gobierno Nacional, y la SECRETARÍA DE HACIENDA del MINISTERIO DE ECONOMÍA continúa desarrollando actividades alineadas con los principios rectores en materia de gobierno abierto.

Durante el Ejercicio 2021, el Gobierno Nacional, junto con los gobiernos jurisdiccionales, continuaron implementando numerosas políticas públicas en materia sanitaria y económica como respuesta a la problemática derivada de la pandemia ocasionada por el COVID-19, iniciada durante 2020.

Se logró concretar la adquisición y distribución de las vacunas, que en nuestro país se comenzaron a aplicar el 29 de diciembre de 2020, y también se desarrollaron procesos que permitieron la producción de vacunas con el fin de asegurar la sostenibilidad a largo plazo de la estrategia de inmunización.

En síntesis, se avanzó en el plan de vacunación más grande de la historia de la REPÚBLICA ARGENTINA.

En el plano de solidaridad internacional se efectuó la donación de más de 4.083.000 de vacunas a otras naciones (REPÚBLICA DE MOZAMBIQUE, ESTADOS UNIDOS MEXICANOS, SANTA LUCÍA, SAN VICENTE Y LAS GRANADINAS, REPÚBLICA SOCIALISTA DE VIETNAM, BARBADOS, MANCOMUNIDAD DE DOMINICA, GRANADA, REPÚBLICA DE ANGOLA, REPÚBLICA DE FILIPINAS, REPÚBLICA DE KENIA y ESTADO PLURINACIONAL DE BOLIVIA), conscientes de que la única forma de ponerle fin a la citada pandemia es con solidaridad y reciprocidad, y que solo la inmunización colectiva evitará que el virus siga mutando.

Para el último día de 2021, el 90 % de la población mayor de 50 años contaba con el esquema de vacunación completo y más de 5 millones de personas habían recibido su tercera dosis. Con ello, se superó ampliamente la meta propuesta por la ORGANIZACIÓN MUNDIAL DE LA SALUD (OMS) de tener vacunada al 70 % de la población para mediados de 2022.

El resultado primario de la Ejecución Presupuestaria de la Administración Nacional (Administración Central, los Organismos Descentralizados y las Instituciones de la Seguridad Social) correspondiente al Ejercicio 2021, que surge de comparar el total de recursos contra el total de gastos, excluidos los intereses de la deuda, fue deficitario en \$1.325.146,55 millones.

Este constituye un indicador del resultado financiero atribuible a la gestión del ejercicio, sin considerar la incidencia del costo del financiamiento de años anteriores.

• En millones de pesos

CONCEPTO	2020	2021	Variación absoluta	Variación %
Resultado Primario	-394.785,28	-1.325.146,55	-930.361,27	-235,66
- Intereses totales	624.815,76	770.641,85	145.826,09	23,34
Resultado Financiero	-1.019.601,04	-2.095.788,40	-1.076.187,36	-105,55

Los citados intereses devengados en el Ejercicio 2021 totalizan la suma de \$770.641,85 millones, incluyendo en esta cifra los intereses abonados a Organismos Públicos que poseen títulos del Gobierno Nacional, generando un déficit financiero de \$2.095.788,40 millones.

Durante el Ejercicio 2021 el resultado primario presentó un deterioro de 235,66 % con respecto a 2020 y el resultado financiero se deterioró respecto de 2020 un 105,55 %.

Ahora bien, si se calcula el saldo del Resultado Primario, excluyendo (además de los intereses) las rentas percibidas por el Tesoro Nacional en concepto de utilidades del BANCO CENTRAL DE LA REPÚBLICA ARGENTINA (BCRA) por \$787.712,33 millones y los intereses originados en operaciones de financiamiento realizadas por el Tesoro Nacional intra Administración Nacional, mayormente con el Fondo de Garantía de Sustentabilidad por \$73.854,80 millones[1], resulta deficitario en \$2.186.713,68 millones (de acuerdo con la metodología de exposición de las cuentas públicas adoptada en la información en base caja).

En cuanto a la ejecución del gasto por finalidad, se detalla a continuación el crédito vigente, el monto devengado y su porcentaje de ejecución.

• En millones de pesos

FINALIDAD	CRÉDITO VIGENTE	DEVENGADO \$	% EJECUCIÓN
Administración Gubernamental	593.388,10	565.778,76	95,35
Servicios de Defensa y Seguridad	412.839,15	404.648,49	98,02
Servicios Sociales	7.151.504,10	7.016.193,96	98,11
Servicios Económicos	2.066.479,91	2.000.526,37	96,81
Deuda Pública	776.195,81	776.016,35	99,98
TOTAL	11.000.407,07	10.763.163,93	97,84

En el cuadro que se expone a continuación se resumen las variaciones, en millones de Pesos, de Activos y Pasivos, desagregados en corrientes y no corrientes, de los Ejercicios 2020 y 2021 cuyo detalle obra en el balance que se acompaña al presente mensaje, con sus notas aclaratorias:

-En Millones de Pesos-

Rubro	2020	2021	Variación
Activo Corriente	339.232,55	400.123,88	60.891,33
Activo No Corriente	9.753.748,39	12.414.517,03	2.660.768,65
Pasivo Corriente	5.157.914,60	11.140.812,43	5.982.897,82
Pasivo No Corriente	22.746.854,12	26.485.061,10	3.738.206,98

Con relación a la Deuda Pública, que se explica en detalle en la Separata que acompaña el presente mensaje, la gestión estuvo orientada a los objetivos de: cubrir las necesidades de financiamiento del Tesoro, normalizar obligaciones y reducir la carga de la deuda, compatible con las posibilidades de pago del Tesoro.

La reconstrucción del mercado local de deuda pública en Pesos permitió cumplir el primero de los objetivos a través de licitaciones programadas, que junto con el impulso al “Programa de Creadores de Mercado”, dieron mayor liquidez a los instrumentos y mejoraron la transparencia y previsibilidad del mercado.

Con relación al segundo de los objetivos, se mantuvo la cancelación de reclamos de tenedores que no ingresaron a los canjes en los términos de la Propuesta de Liquidación de febrero de 2016 y se continuaron colocando Bonos de Consolidación para cancelar los pasivos alcanzados por las Leyes Nros. 23.982 y sus modificaciones y 25.344 y sus modificaciones, los Programas de Propiedad Participada (Leyes Nros. 25.471 y 27.133 - Programa de Propiedad Participada de los ex-Agentes de Yacimientos Petrolíferos Fiscales -, 26.572 - Programa de Propiedad Participada de ex-Agentes de Somisa - y 26.700 Programa de Propiedad Participada de ex-Trabajadores o Derechohabientes de Altos Hornos Zapla) y las Leyes reparatorias (Leyes Nros. 24.043 y sus modificaciones, 24.411 y sus modificatorias, 25.192 y sus normas complementarias, 26.690 y sus normas complementarias, 27.139 y 27.179 y sus normas complementarias).

Las operaciones de conversión y de reestructuración (canje tardío) de deuda que posibilitaron una reducción del stock de letras de corto plazo emitidas en Dólares Estadounidenses, el entendimiento alcanzado con los países nucleados en el CLUB DE PARÍS, como así también el compromiso de la REPÚBLICA ARGENTINA de realizar pagos parciales de capital plasmados en el Decreto N° 412 del 25 de junio de 2021 y su modificatorio y el activo diálogo mantenido con el FONDO MONETARIO INTERNACIONAL (FMI) para alcanzar una refinanciación satisfactoria del Acuerdo *Stand By* suscripto en 2018 se enmarcan todos en el objetivo de reducir la carga de la deuda compatible con las posibilidades de pago del Tesoro.

Cabe destacar que, en el ámbito del PODER EJECUTIVO NACIONAL, se continúa instrumentando una permanente reingeniería de sistemas y procesos con el objeto de facilitar la gestión operativa de los Entes de la Administración Nacional y satisfacer plenamente las necesidades de información de los Órganos de Control Público y del propio HONORABLE CONGRESO DE LA NACIÓN, orientándose a la actualización informática mediante el uso de las más modernas tecnologías, plataforma internet, herramientas de inteligencia de negocios, aplicaciones móviles, entre otras.

Este proceso tiene como objetivo implantar en la totalidad de los Organismos de la Administración Nacional, tanto Centralizados como Descentralizados, sistemas y procesos únicos que integren, en cada ámbito, la gestión de los recursos reales y financieros con los registros contables, lo que paralelamente permitirá complementar los controles centralizados en la SECRETARÍA DE HACIENDA del MINISTERIO DE ECONOMÍA con otros entes autárquicos en cada uno de los Servicios Administrativos Financieros.

Cabe destacar que durante 2021 se han continuado realizando esfuerzos a efectos de incorporar al sistema de seguimiento de la ejecución presupuestaria indicadores de resultado inherentes a diversos programas presupuestarios, procurando reflejar los efectos de la producción pública y su impacto beneficioso en la sociedad.

En tal sentido, se presenta un apartado específico de la temática en el Tomo II de la Cuenta de Inversión, con los indicadores de resultados que forman parte del Sistema de Seguimiento y su evolución.

En cuanto a asegurar la calidad de la documentación de respaldo de la Cuenta de Inversión elaborada por los diversos entes que reportan para su realización, corresponde señalar que la SINDICATURA GENERAL DE LA NACIÓN, organismo descentralizado actuante en el ámbito de la PRESIDENCIA DE LA NACIÓN, ha realizado una evaluación de la eficiencia del control interno de los sistemas de información contable y presupuestario de CIENTO SESENTA Y OCHO (168) Organismos del Sector Público Nacional, resultando en términos generales, suficiente en TREINTA Y SEIS (36) de ellos, suficiente con salvedades en CIENTO VEINTITRÉS (123) de ellos e insuficiente en NUEVE (9) de ellos, que incluye DOS (2) Organismos Descentralizados, TRES (3) Empresas y Sociedades del Estado, DOS (2) Universidades y DOS (2) Otros Entes.

Al presentar la Cuenta de Inversión correspondiente al Ejercicio Fiscal 2021, el PODER EJECUTIVO NACIONAL desea expresar que permanece a entera disposición de las Legisladoras y los Legisladores para responder a las consultas que consideren necesarias, de acuerdo con las disposiciones del artículo 7º de la Ley Nº 25.152 y sus modificatorias.

Saludo a Su Honorabilidad con mi mayor consideración.

Digitally signed by GUZMAN Martin Maximiliano
Date: 2022.06.30 19:01:24 ART
Location: Ciudad Autónoma de Buenos Aires

Martín Guzmán
Ministro
Ministerio de Economía

Digitally signed by MANZUR Juan Luis
Date: 2022.06.30 19:17:08 ART
Location: Ciudad Autónoma de Buenos Aires

Juan Luis MANZUR
Jefe de Gabinete de Ministros
Jefatura de Gabinete de Ministros

Digitally signed by Gestion Documental
Electronica
Date: 2022.06.30 19:17:11 -03:00

INTRODUCCIÓN

De acuerdo con lo establecido en el artículo 75, inciso 8, de la Constitución Nacional, es competencia del Honorable Congreso Nacional el tratamiento de la Cuenta de Inversión, que eleva el Poder Ejecutivo Nacional y cuya preparación, en cumplimiento del artículo 91 de la Ley N° 24.156, de Administración Financiera y de los Sistemas de Control del Sector Público Nacional y sus modificaciones, le corresponde a la Contaduría General de la Nación.

La Cuenta de Inversión genera información relevante, confiable y oportuna y constituye una herramienta primordial para el análisis y evaluación de la gestión gubernamental durante un período dado y expone la situación del patrimonio público.

La presente Cuenta de Inversión ha sido elaborada por la Contaduría General de la Nación de acuerdo con los requerimientos de la Ley N° 24.156 de Administración Financiera y de los Sistemas de Control del Sector Público Nacional, normas modificatorias, complementarias y los contenidos en la Ley N° 27.591 de Presupuesto General de la Administración Nacional para el Ejercicio 2021.

Durante el presente ejercicio se observa presupuestariamente la creación de la Agencia Nacional de Promoción de la Investigación, el Desarrollo Tecnológico y la Innovación dispuesta por el Decreto 157/2020, como organismo descentralizado, con autarquía administrativa y funcional, actuante en la órbita del Ministerio de Ciencia, Tecnología e Innovación, que tiene como misión atender la organización y la administración de instrumentos para la promoción, fomento y financiamiento del desarrollo científico, tecnológico y de la innovación.

Asimismo, mediante el Decreto N° 706/20 se dispuso el traspaso de funciones en materia energética desde el Ministerio de Desarrollo Productivo a la órbita del Ministerio de Economía el cual incluye a los Servicios Administrativo-Financieros 328 - Secretaría de Energía, 105 - Comisión Nacional de Energía Atómica, 651 - Ente Nacional Regulador del Gas y 652 - Ente Nacional Regulador de la Electricidad. En el sector público empresarial se transfieren a la órbita del Ministerio de Economía a las empresas DIOXITEK S.A, Integración Energética Argentina S.A. (IEASA) y Nucleoeléctrica Argentina S.A (NASA). Adicionalmente, se transfieren a la nueva estructura de la Secretaría de Energía a la empresa Yacimientos Carboníferos Río Turbio, la que hasta ese momento actuaba en la Secretaría de Minería del Ministerio de Desarrollo Productivo.

Asimismo, en el subsector Fondos Fiduciarios se observa el traspaso del Fondo Fiduciario para el Transporte Eléctrico Federal, el Fondo Fiduciario Subsidios a Consumos Residenciales de Gas Licuado de Petróleo (GLP), el Fondo Fiduciario para el Desarrollo de Energías Renovables, el Fondo para la Generación Distribuida de Energías Renovables y el Fondo Fiduciario para Subsidios de Consumos Residenciales de Gas, desde la órbita del Ministerio de Desarrollo Productivo al Ministerio de Economía, en virtud de los mencionados cambios institucionales que afectaron a la Secretaría de Energía.

Se incorporan en este ejercicio los siguientes Fondos Fiduciarios:

- Fondo Fiduciario para la Integración Socio Urbana (Ley N° 27.453) dependiente del Ministerio de Desarrollo Social.
- Fondo Nacional de Manejo del Fuego en la órbita del Ministerio de Ambiente y Desarrollo Sostenible

Por otra parte se excluye el Fondo Fiduciario de Promoción de la Industria del Software del universo, ya que el mismo se encuentra en liquidación.

Por último, en el subsector Entes Públicos se distingue el traspaso de la Comisión Nacional Antidopaje al ámbito del Ministerio de Turismo y Deportes.

En el marco de lo dispuesto por el Artículo 4° de la Resolución N° 10/06 SGN, los Servicios Administrativo Financieros prosiguieron con la presentación, ante la Contaduría General de la Nación, de las certificaciones contables correspondientes a sus respectivas Unidades de Auditoría Interna y vinculadas con la información de cierre del ejercicio 2021.

Al 31 de diciembre de 2021 en el Sistema Integrado de Información Financiera Local Unificado (SLU) se encuentra operativo únicamente el Módulo de Compras y sólo para las gestiones iniciadas previas al despliegue del Sistema Compr.AR, administrado por el entonces Ministerio de Modernización.

La Contaduría General de la Nación, la Tesorería General de la Nación, la Oficina Nacional de Presupuesto y la Dirección General de Sistemas Informáticos de la Administración Financiera participaron activamente en los desarrollos funcionales del Sistema Integrado de Información Financiera Internet (e-SIDIF), el cual permitió la actualización tecnológica y la optimización funcional del mismo, con base en la idea de un producto único, capaz de satisfacer las necesidades de gestión e información de los Órganos Rectores y de los Servicios Administrativo Financieros (SAF), y en la utilización de la tecnología de Internet y herramientas de software libre para reducir costos de desarrollo e implementación. La documentación vinculada con las definiciones funcionales, diagramas de actividad y prototipos de interfaz de usuario, fue utilizada como insumo para la construcción de dicho sistema informático.

La Contaduría General de la Nación continuó con la del Proyecto de la Réplica del e-SIDIF, en el año 2021, en la provincia de Santa Cruz y asistiendo técnicamente en las Provincias de La Rioja y Catamarca.

Durante el ejercicio 2021 se desplegó el e-SIDIF en los SAFs 173 Agencia Nacional de Promoción de la Investigación, el Desarrollo Tecnológico y la Innovación, 369 Oficina de Presupuesto del Congreso y 385 Defensoría de los Derechos de las Niñas, Niños y Adolescentes. Asimismo se continuó con la implementación del BI en los citados organismos y en aquellos que lo han requerido.

En relación con el **Sistema de Contabilidad**, a cargo de la Contaduría General de la Nación, en materia de registro contable, la mayor desagregación del Plan de Cuentas para los Servicios Administrativo Financieros conlleva una mejora en las matrices de relación con el Presupuesto para facilitar la contabilización automática de las transacciones de la Administración Nacional

En cuanto al tema de contabilidad multimonetaria, corresponde informar que los comprobantes de gestión que respaldan y dan lugar a los registros contables cuentan con la información relativa a la moneda de origen de la transacción y cuando ésta es distinta de la de curso legal, además del monto original, conserva el tipo de cambio de la transacción. De esta manera, es factible obtener salidas de información multimonetaria.

Por otra parte, corresponde señalar que la conciliación bancaria automatizada facilita la tarea de cotejo de información entre los extractos bancarios y los registros contables efectuados, de manera tal de garantizar el adecuado registro de las disponibilidades, así como también, los ajustes que fueron necesarios efectuar a un momento dado.

Resulta importante recordar, que el módulo de Contabilidad cuenta para su explotación con modernas herramientas de Data Warehousing tales como el Business Intelligence (BI), a través del cual se obtienen los mayores contables, el Balance de Sumas y Saldos, el Balance General y demás salidas de información tanto para el armado de los estados patrimoniales que se presentan en la Cuenta de Inversión, el Estado de Movimientos y Situación del Tesoro, así como también toda otra salida que facilite las tareas de análisis de los datos obrantes en el e-SIDIF.

Para tal fin, de la base de datos de producción, se genera un datamart, sobre el que se aplica la herramienta señalada y con los fines indicados.

Complementariamente, debe mencionarse el desarrollo y las mejoras inherentes a los aplicativos utilizados por parte de esta Contaduría General de la Nación para la confección y control de consistencia de la Cuenta de Inversión, Balance y Cuadros.

Con el objetivo de anticipar eventuales problemáticas e inconsistencias para el ejercicio fiscal en su conjunto, se dispuso la presentación de un cierre intermedio, mediante la Disposición N° 05 CGN de fecha 05 julio de 2021 para las Universidades Nacionales, las Empresas y Sociedades del Estado, los Entes Públicos y los Fondos Fiduciarios.

El requerimiento citado precedentemente, permitió lograr no sólo información oportuna respecto de su incidencia en la contabilidad del Sector Público Nacional del primer semestre, sino que también facilitó las tareas inherentes a la elaboración de la Cuenta de Inversión, toda vez que ayudó a la realización de análisis y ajustes para el adecuado registro contable y financiero.

Es dable mencionar con referencia al Cierre de Ejercicio, que mediante las Disposiciones N° 07 CGN del 16 de diciembre de 2021 "Pautas para la presentación para el cierre del Ejercicio 2021" y su similar N° 08 de fecha 28 de diciembre 2021, se aprobó la "Modificación del Manual de Cierre de Ejercicio Anual Disposición N° 71/10 CGN y modificatorias" como así también la "Actualización de las Pautas para la presentación del Cierre 2021" con el objeto de facilitar la remisión de la pertinente documentación por parte de los Organismos.

Con relación al Archivo General de Documentación Financiera de la Administración Nacional, durante el Ejercicio 2021 se fueron readecuando los recursos disponibles a fin de optimizar los productos y servicios dentro del sistema de gestión de calidad conforme los requerimientos solicitados por las Normas IRAM-ISO 9001:2015, consiguiéndose importantes mejoras en los sistemas productivos, aumentándose significativamente la efectividad de los operadores.

Resulta importante destacar que el día 21 de enero de 2022 se superó con éxito la auditoría de recertificación del Sistema de Gestión de la Calidad para los servicios de "Digitalización de Documentos, guarda y descripción de la documentación recibida de acuerdo a la Disposición N° 46/98 CGN. Atención a los usuarios del Sistema" bajo Normas IRAM-ISO 9001:2015, proceso iniciado en el año 2006, orientado a la satisfacción de los usuarios y a la mejora continua.

Asimismo, con fecha 12 de noviembre de 2021 la Contaduría General de la Nación y la Tesorería General de la Nación han afrontado también exitosamente la auditoría de recertificación llevada a cabo por el Organismo Certificante, en el "Proceso de cancelación de órdenes de pago pagador Tesoro por transferencia bancaria y por archivo de envío de lotes de notas al agente financiero", bajo Norma IRAM ISO9001:2015, el cual fuera certificado por primera vez en el mes de octubre de 2009.

Por otro lado, durante el ejercicio, se efectuó una readecuación de recursos y prioridades en el área de gestión incorporando nuevas tareas que optimizaron el servicio de conservación y guarda.

La Contaduría General de la Nación interactuó funcionalmente con la Agencia de Administración de Bienes del Estado (AABE) a fin de ejercer las competencias atribuidas por la Ley de Administración Financiera y de los Sistemas de Control del Sector Público Nacional N° 24.156 y su Decreto Reglamentario N° 1344/07 en su Artículo 91.

Al respecto, se mantiene el proceso de mejora continua del Módulo Registro Contable del Sistema de Gestión de Inmuebles del Estado Nacional (MRC de SIENA), el que es administrado por la Agencia de Administración de Bienes del Estado (AABE) para generar los cuadros de cierre de los SAFs de la Administración Central. Como también, para una posterior integración de dicho módulo al Sistema Integrado de Información Financiera Internet (e-SIDIF).

Asimismo, se continua a disposición de la AABE en colaboración con el Inventario Nacional de Bienes Muebles y Semovientes del Estado (IBYS) creado por el Artículo 2° del Decreto N° 895/18.

Resulta importante destacar la realización, en modalidad virtual, de la "VIII Jornada de Contadurías Jurisdiccionales", llevada a cabo el día 19 de noviembre de 2021. Participaron de ella, funcionarios que desempeñan sus funciones en áreas contables pertenecientes a los Servicios Administrativo Financieros. En el transcurso de la Jornada, se trataron temas como "Bandeja Firma WEB", "Módulo de Entes", "Gobierno Abierto", "Desafíos de la contabilidad gubernamental en la República Argentina" a cargo del Cdr. Juan Kohon Contador Gral. de la Provincia de Río Negro y Presidente de la Asociación de Contadores Generales de la República Argentina (ACGRA), como así también una disertación sobre la "Organización del Sistema Contable Mexicano" a cargo del Dr. Juan Torres García, Contador General de México y Presidente del Foro de Contabilidad Gubernamental en América Latina.

La Contaduría General de la Nación ha colaborado con el Banco Interamericano de Desarrollo (BID), el Fondo Monetario Internacional (FMI) y el Banco Mundial (BM), en el análisis de impacto en la incorporación de Estándares y Normas Internacionales de Contabilidad para el Sector Público (IPSASB).

Ese Órgano Rector, continuó realizando las diferentes tareas vinculadas a la operatoria de Firma Digital, utilizada en el e-SIDIF, en su carácter de Autoridad de Registro Adicional del Ministerio de Economía en el marco de la normativa emitida por Dirección Nacional de Sistemas de Administración y Firma Digital.

Además debe señalarse que, a pesar de las limitaciones que surgen del marco de aplicación de la emergencia pública en materia sanitaria establecida por la Ley N° 27.541 y normas complementarias, según los cuales se dispuso el Aislamiento Social, Preventivo y Obligatorio en virtud de la pandemia declarada por la Organización Mundial de la Salud en relación con el COVID-19, la Contaduría General de la Nación ha podido llevar a cabo su labor como Órgano Rector de la Contabilidad Gubernamental.

Con relación al **Sistema de Presupuesto**, cabe destacar que la Oficina Nacional de Presupuesto, con la supervisión de la Subsecretaría de Presupuesto, arbitró los medios a su alcance a los fines de la aprobación oportuna de la Ley N° 27.591 de Presupuesto General de la Administración Nacional para el año 2021 que fue promulgada con observaciones por el Decreto N° 990/2020 del 11 de diciembre de 2020, como así también de la posterior distribución mediante la Decisión Administrativa N° 4 del 15 de enero de 2021.

A esos fines, el proceso de formulación presupuestaria se realizó con la colaboración de las áreas especializadas del Ministerio de Economía, que tradicionalmente integran el Grupo de Apoyo para la Formulación del Presupuesto (GAEP). La creación del GAEP deriva del artículo 24 de la Ley de Administración Financiera y su reglamentación y, en función de ello, su constitución es anual por Resolución del Ministro de Economía, en la que también se incluye el cronograma de formulación presupuestaria y se determinan las tareas a realizar por cada integrante del mismo y las jurisdicciones y entidades de la Administración Nacional.

La formulación del Presupuesto Nacional para el año 2021 se realizó en orden a lo dispuesto en la Resolución del Ministro de Economía N° 235 del 15 de mayo de 2020. A esos efectos, se mantuvo vigente la

Disposición ONP N° 56/2016 mediante la cual se aprobara oportunamente el Manual para la Formulación del Presupuesto de la Administración Pública Nacional 2017-2019, difundida vía web a los fines de que las jurisdicciones y entidades programaran sus presupuestos para dicho periodo.

La ejecución presupuestaria del ejercicio 2021 se llevó a cabo en un contexto laboral signado por las disposiciones sanitarias dictadas por Ministerio de Salud en marco de la pandemia de COVID-19 desde marzo de 2020 y que obraron como fundamento de las disposiciones contenidas en la Decisión Administrativa N° 390/2020, Decisión Administrativa N° 1/2021, el Decreto N° 494/2021 y la Resolución N° 91/2021 de la Secretaría de Gestión y Empleo Público de la Jefatura de Gabinete de Ministros, en relación con la modalidad de trabajo en organismos del Sector Público.

Esta situación impuso la necesidad de prolongar la adaptación de procesos y rutinas de trabajo, y fortalecer los medios tecnológicos para continuar haciendo viable y efectivo el teletrabajo, asegurando la coordinación de todas las jurisdicciones y entidades de la Administración Pública Nacional con la Jefatura de Gabinete de Ministros y la Secretaría de Hacienda, en un proceso interactivo y colectivo.

A tal efecto, la Oficina Nacional de Presupuesto continuó arbitrando todos los medios a su alcance en materia de recursos humanos y tecnologías de la información y de las comunicaciones, para solventar con la mayor celeridad los requerimientos de los organismos del Sector Público Nacional en relación con las modificaciones presupuestarias y cuotas para comprometer y devengar gastos que permitieran la ejecución de sus presupuestos.

En tal sentido, resultaron prioritarios y palpables los efectos positivos del esfuerzo realizado para concretar la despapelización de comprobantes y la utilización de la firma digital en la herramienta informática eSIDIF (Sistema Integrado de Información Financiera) que incluye en una única plataforma electrónica diversos módulos para formular, ejecutar y evaluar el Presupuesto de la Administración Pública Nacional.

Con relación a la ejecución física del Presupuesto Nacional 2021, se avanzó en la implementación de indicadores de la gestión pública, a los fines de captar los resultados de las políticas gubernamentales. Estos indicadores se adicionan a las metas físicas de diversos programas que conforman la Administración Pública Nacional (APN) y responden a políticas de obra pública, arte y cultura, salud, ciencia y tecnología, penitenciaria, agricultura, entre otras. Los aludidos indicadores de resultados son expuestos en los informes inherentes al Tomo II de la presente Cuenta de Inversión de Resultados de la Gestión Presupuestaria de las Jurisdicciones y Entidades de la APN para 2020. Asimismo, se reflejarán en el respectivo Cuadro de Ejecución Físico-Financiera de los programas que conforman el Presupuesto Nacional.

Por otra parte, el "Manual para la Formulación de los Presupuestos de Empresas Públicas", aprobado mediante la Disposición de la Oficina Nacional de Presupuesto N° 158/2011, se mantuvo vigente para la Formulación del Presupuesto 2021 de estos organismos y, con adecuaciones mínimas, para la formulación de los presupuestos de Fondos Fiduciarios y otros Entes del Sector Público Nacional.

Cabe destacar que a partir de la ejecución presupuestaria del año 2018, las Empresas Públicas, Fondos Fiduciarios, Obras Sociales Estatales y otros Entes del Sector Presupuesto Nacional informan mensualmente y al cierre del ejercicio, la ejecución de recursos y gastos mediante el SIFEP (Sistema de Información Financiera para Empresas Públicas, Fondos Fiduciarios y otros Entes del Sector Público Nacional). Se trata de un aplicativo web que permite la carga de información de ejecución económico-financiera en forma remota. Esto hizo posible sistematizar y simplificar la carga de la información en forma descentralizada por parte de las mencionadas entidades y poseer un repositorio común para el análisis y uso de los datos.

Cabe resaltar que la ejecución presupuestaria de recursos y gastos del Presupuesto Nacional 2021 se realizó en base a las clasificaciones presupuestarias para el Sector Público Nacional aprobadas por la Resolución de la Secretaría de Hacienda N° 179 - E/2016 del 22 de septiembre de 2016, publicadas en la 6ª edición Actualizada del "Manual de Clasificaciones Presupuestarias para el Sector Público Nacional" y difundidas por Internet.

Una modificación importante del clasificador de recursos por rubros fue la inclusión del concepto la constituyó el concepto 12.9.4 "Aporte Solidario y Extraordinario para Ayudar a Morigerar los Efectos de la Pandemia" creado por la Ley N° 27.605 incorporado por la Resolución de la Secretaría de Hacienda N° 22/2021 dentro del Clasificador de Recursos por rubros del "Manual de Clasificaciones Presupuestarias para el Sector Público Nacional".

Con el objetivo de implementar la distribución establecida por el artículo 7º de la Ley N° 27.605, la Oficina Nacional de Presupuesto creó cuatro subconceptos dentro del concepto 12.9.4 "Aporte Solidario y Extraordinario para Ayudar a Morigerar los Efectos de la Pandemia".

Con relación a la temática de **Ocupación y Salarios**, durante 2021 la Oficina Nacional de Presupuesto ha participado institucionalmente integrando la representación del Estado en su carácter de empleador, en órganos interjurisdiccionales, tales como la Comisión Técnica Asesora de Política Salarial del Sector Público y convencionales como la Comisión Permanente de Aplicación y Relaciones Laborales (CoPAR), la Comisión de Igualdad de Oportunidades y de Trato (CIOT), la Comisión de Condiciones y Medio Ambiente del Trabajo (CyMAT) y la Comisión Permanente de Interpretación y Carrera (CoPIC) de todos los Convenios Colectivos de Trabajo Sectorial homologados y sus correspondientes delegaciones Jurisdiccionales.

En materia de Política Salarial, en el marco de las negociaciones paritarias desarrolladas en el ámbito del Convenio Colectivo de Trabajo General para la APN – Decreto N° 214/06, se instrumentaron las siguientes medidas:

- Actualizaciones retributivas para el personal permanente y no permanente. Además, se mantuvo la convocatoria de la Comisión Paritaria en el transcurso del 2021, con el objeto de sostener el diálogo para adecuar los salarios del personal, en orden a las características de las diversas actividades profesionales y respectivas actas-acuerdo suscriptas.
- Incremento salarial para el Servicio Nacional De Sanidad Y Calidad Agroalimentaria (SENASA). Se otorga una suma fija no remunerativa no bonificable extraordinaria de \$ 20.000 en el mes de diciembre para el personal de la Administración Pública Nacional.
- Actualización de los montos correspondientes al Reintegro Mensual por Gastos de Guardería o Jardines Maternales; Viáticos; Gastos de Comida, Gastos Fijos de Movilidad y el Adicional por Prestaciones de Servicios en la Antártida.
- Se otorga un Suplemento Especial Remunerativo No Bonificable en el mes de diciembre de 2021 para el CONSEJO NACIONAL DE INVESTIGACIONES CIENTÍFICAS Y TÉCNICAS.
- El personal de la Comisión Nacional de Valores encuadrado en el art. 9 de la Ley N° 25.164 equiparado a los niveles A, B y C percibe una compensación transitoria, por tareas de autorización, registro, monitoreo, gestión, fiscalización y control de las entidades del mercado de capitales.
- Se incrementa un 6% las cantidades de UR de la dedicación funcional SINEP.

- Aumenta el porcentual del suplemento por agrupamiento del SINEP en el mes de agosto, siendo 40% para el Profesional, 50% para el Científico-Técnico y 50% para el especializado.
- Compensación transitoria para el personal contratado del SINEP según el agente realice funciones científico técnica de investigador, funciones científicas técnicas de especialista o de analista científico y funciones profesionales de apoyo a la investigación y desarrollo y aplicación científica tales como especialista profesional y analista profesional, también para especialista o analista de aplicación científica y para las funciones de evaluación de investigadores becarios y personal de apoyo, proyectos e instituciones científicas y tecnológicas y de monitoreo y gestión de proyectos científicos.
- Se acuerda que el personal de salud (art. 9 de la Ley N° 25.164), perciba una compensación transitoria de una suma equivalente al 15% de la asignación básica de nivel.
- Se modifican a partir de Junio las escalas de unidades retributivas del sueldo básico de la categoría prevista en el art. 95 del CCT sectorial del personal profesional de los establecimientos Hospitalarios y asistenciales e institutos de investigación y producción dependientes del Ministerio de Salud. Se establece el pago de la asignación estímulo a la efectiva prestación de servicios por TRES (3) períodos mensuales y consecutivos.
- El Personal del Servicio Penitenciario incrementa las compensaciones por "Fijación de Domicilio", "Variabilidad de Vivienda", "Título Académico", el suplemento particular por "Zona Sur", el régimen de viáticos, el complemento particular "Función Ejecutiva" y los importes correspondientes a "Resarcimiento de Gastos" y "Reintegro de Gastos de Sepelio".
- Personal del Sistema Federal de Manejo del Fuego se incorpora al Convenio Colectivo de Trabajo General para la Administración Pública Nacional en el mes de febrero de 2021.
- Se incorpora el Personal Civil de la Policía de Seguridad Aeroportuaria al Convenio Colectivo de Trabajo General para la Administración Pública Nacional en enero 2021.
- Se mantuvo el flujo de datos mensuales de ocupación a la Oficina Nacional de Presupuesto para los fines específicos de la misma, como así también a través del Sistema de Formulación de Presupuesto de Gastos en Personal (e-PROA).
- Se actualizó la metodología y criterios de análisis para la elaboración del capítulo de "Ocupación y Salarios del Sector Público", correspondiente a la publicación trimestral de Boletín Fiscal de la Secretaría de Hacienda.
- Se han continuado las actividades correspondientes al estudio y análisis del Gasto en Personal. En ese marco, se han realizado evaluaciones relativas a la evolución interanual del Inciso "1. Gastos en Personal", desagregado por partidas principal y parcial, y de la Ocupación, para la totalidad de las Jurisdicciones y Entidades del Poder Ejecutivo Nacional y Otros Entes del Sector Público Nacional No Financiero.
- Se incorporó por Resolución 78/2021 de la Secretaría de Hacienda que las Jurisdicciones y Entidades comprendidas en el ámbito definido en los incisos a, b y c del artículo 8º de la ley 24.156, remitan en forma trimestral información referida a las previsiones de sus dotaciones, incluyendo las correspondientes modificaciones de sus plantas de personal permanentes y transitorias. También lo harán con lo referido a contrataciones de personal, de cualquier naturaleza y modalidad de implementación y cualquiera sea su fuente de financiamiento y objeto del gasto.

Con relación al **Sistema de Tesorería**, durante el ejercicio 2021, la Tesorería General de la Nación, impulsó el empadronamiento de las cuentas bancarias de las que sean titulares los organismos del Sector Público Nacional incluidos en el artículo 8º de la ley de Administración Financiera y de los Sistemas de Control del Sector Público Nacional 24.156 y los Entes Interestaduais (Empresas Interestaduais, Entes Binacionales, Otros Entes Interestaduais) y Otras Instituciones Públicas Financieras del Sector Público Financiero no Bancario conforme el Clasificador Institucional del Manual de Clasificaciones Presupuestarias para el Sector Público Nacional, a través de una nueva herramienta informática desarrollada por la Secretaría de Hacienda, SIRECO Web. (Resolución SH 85/2021).

Otro hito importante fue impulsar la implementación del nuevo circuito de automatización de pago de retenciones impositivas y previsionales a la AFIP por gestión CUT con Volante Electrónico de Pago mediante débito en la cuenta pagadora del Tesoro, a través de los servicios de interoperabilidad que brinda el Banco de la Nación Argentina, estableciéndose que aplica exclusivamente para los organismos que operan en el e-SIDIF y se encuentren habilitados por los órganos rectores. Este proceso fue aprobado mediante Resolución de la Secretaría de Hacienda N° 131/2021 y Disposición Conjunta CGN-TGN N° 3/2021.

Asimismo, con el propósito de ampliar la funcionalidad del Marco Conceptual del Circuito de Cobranzas del Tesoro Nacional (COTENA) en e-SIDIF, se propició la aprobación de los Comprobantes de Gestión Antecedente de Asistencia Financiera (ANT-ASF) y Solicitud de Cobranza de Asistencia Financiera (SOC-ASF) cuyo objetivo es contar con una herramienta de gestión integrada al e-SIDIF, que contribuya a la mejora en la administración de la gestión de cobro de recursos no tributarios en favor del Tesoro Nacional (Res SH 207/2021).

Por otro lado, durante el ejercicio se recertificaron los siguientes procesos de calidad bajo la Norma IRAM-ISO 9001:2015, destacándose que en uno de ellos la recertificación involucró asimismo una ampliación del alcance a través de la incorporación de un medio de pago:

- Recupero de Créditos con jurisdicciones provinciales, el Gobierno de la Ciudad Autónoma de Buenos Aires y organismos de la Administración Pública Nacional, originados en operaciones de crédito público.
- Conciliación bancaria automática entorno e-SIDIF de la Cuenta Única del Tesoro Nacional N° 3855/19, para los recursos provenientes del régimen de Coparticipación Federal de Impuestos según la Ley 23.548.
- Cancelación de Órdenes de Pago Pagador Tesoro por transferencia bancaria y por archivo de envío de lotes de notas al agente financiero, (proceso recertificado y ampliado).

Con respecto al proceso que se lleva a cabo para la generación del Programa Financiero Anual y Mensual de Caja, es de mencionar que se ha optimizado la integración y captura de los datos correspondientes a los Servicios de Deuda y a los Recursos Tributarios.

La mencionada integración fue realizada por medio de la implementación de la herramienta denominada SICDE, por medio del cual se ha generado un proceso que permite la captura de datos provenientes de otras fuentes de información que no corresponden al Sistema Transaccional eSidif, brindando un esquema de integración que minimiza la incorporación manual de datos.

Por otra parte, con respecto al Sistema de Información de Empresas Públicas SIFEP, en lo atinente al seguimiento de la información correspondiente a las Disponibilidades e Inversiones de Empresas Públicas y Fondos Fiduciarios, se ha dado continuidad a la mejora de la explotación de la información por medio del Datamart disponible en el Oracle Business Intelligence, y se ha logrado aumentar el grado de cumplimiento en la carga de la información por parte del universo alcanzado.

A su vez, con el objeto de optimizar la gestión del Régimen de Fondos Rotatorios, Fondos Rotatorios Internos y Cajas Chicas, se alcanzó la habilitación en e-SIDIF del medio de pago tarjeta de compra corporativa en 109 organismos del Poder Ejecutivo Nacional.

Con relación al mecanismo de recaudación de los recursos “No tributarios” por medio del e-Recauda, se continúa con la implementación en nuevos organismos y con mejoras continuas al sistema para seguir alentando a las entidades de la Administración Pública Nacional a suscribir nuevas adhesiones.

Por otra parte, la Tesorería General de la Nación participó en los siguientes seminarios nacionales e internacionales de carácter técnico relacionados con los temas de su competencia:

- En su carácter de miembro del Foro de Tesorerías Gubernamentales de América Latina (FOTEGAL), la Tesorería General de la Nación, ha participado del XI Seminario Anual Latinoamericano sobre Gestión de Tesorerías Públicas realizado los días 22 y 23 de abril de 2021 en conjunto con el VII Foro de Contadores Gubernamentales de América Latina (FOCAL). El evento se llevó a cabo de manera virtual y su organización estuvo a cargo de Ecuador, país en ejercicio de la Presidencia del FOTEGAL 2020/2021. La agenda desarrollada tuvo como ejes los siguientes temas: el impacto del COVID – lecciones aprendidas y desafíos a futuro; la reestructuración de la deuda pública de Ecuador en 2020; el análisis de las diferentes estructuras de tesorerías de los países miembros del FOTEGAL; la movilización de capital hacia proyectos sostenibles y los pagos digitales en colaboración entre los sectores público y privado. A su vez, el día 23 de abril de 2021 se llevó a cabo la XI Reunión Ejecutiva del FOTEGAL con la participación de las tesorerías de los países miembros y la asistencia de la Secretaría Ejecutiva del Foro y los miembros del Comité Técnico, entre los que se encuentra la Tesorería General de la Nación Argentina. En el encuentro se dio tratamiento, entre otros puntos del orden del día, al traspaso de la Presidencia y Secretaría Ejecutiva del FOTEGAL 2021/2022 a México, que será anfitrión del próximo seminario anual.
- Se organizó la XX Jornada de Tesorerías Jurisdiccionales para organismos de la Administración Nacional, desarrollada el 22 de octubre de 2021 en modalidad virtual, con el objeto de desarrollar el plan de continuidad de operaciones de las tesorerías jurisdiccionales frente al COVID 19, brindar novedades sobre proyectos estratégicos e innovaciones en el desarrollo de los procesos operativos de programación financiera, pagos, recursos y administración de cuentas bancarias.
- La Tesorería General de la Nación en su rol de Secretaría Permanente de la Asociación de Tesorerías Generales de la República Argentina (ATGRA), asiste en la organización y realización de las reuniones establecidas en su estatuto social, que en el año 2021 fueron realizadas íntegramente en forma virtual. La citada Asociación presidida por la Tesorería General de la Provincia de Mendoza, realizó el 8 de julio de 2021 la 17° reunión de Comisión Directiva y el 26 de agosto de 2021 se llevó adelante la Asamblea General Ordinaria, en la que se eligieron las nuevas autoridades.
Con la presidencia a cargo de la Tesorería General de la Provincia de Tucumán, se desarrolló el 17 de noviembre de 2021 la 18° reunión de Comisión Directiva.

Por otra parte, ATGRA también organizó el primer ciclo de conferencias que se llevó adelante los días 22 y 23 de septiembre de 2021, sobre temáticas relevantes en el ámbito de las Tesorerías Generales, con disertaciones a cargo de funcionarios de la Nación y de las provincias de Buenos Aires, Jujuy y Tucumán.

Por último, durante el 2021 se organizaron ocho talleres de capacitación que contaron con la participación de 165 agentes de 20 jurisdicciones provinciales.

ASPECTOS METODOLÓGICOS DEL CUADRO AHORRO – INVERSIÓN - FINANCIAMIENTO

En este capítulo y como apertura a los estados de ejecución presupuestaria, de acuerdo con lo prescrito por la Ley N° 24.156 se presenta la Cuenta Ahorro-Inversión-Financiamiento de la Administración Nacional.

La misma permite apreciar los resultados económico y financiero de la gestión presupuestaria para el Ejercicio 2021 por nivel institucional, así como los orígenes y aplicaciones de los fondos surgidos de las operaciones financieras que lo solventaron.

Aspectos metodológicos

En lo que se refiere al **universo comprendido**, cabe destacar que en éste y en los capítulos correspondientes a la ejecución del presupuesto de la Administración Nacional, se incluye la información consolidable de las jurisdicciones y entidades enmarcadas por la Decisión Administrativa N° 4/2021 -distributiva de los créditos aprobados por la Ley N° 27.591, es decir Administración Central, Organismos Descentralizados (excluidas las Universidades Nacionales) e Instituciones de Seguridad Social (incluidas las Ex-Cajas Previsionales Provinciales transferidas a la órbita nacional).

En lo que respecta al **momento de registro** y a los **criterios relevantes**, la información que se consigna en la Cuenta Ahorro-Inversión-Financiamiento ha sido obtenida a partir de los registros obrantes en el Sistema Integrado de Información Financiera. Cumpliendo lo establecido en el artículo 41 del Decreto N° 1.344/07 reglamentario de la Ley N° 24.156 el resultado presupuestario del ejercicio surge de "la diferencia entre los recursos recaudados y los gastos devengados" durante el período.

La única excepción a este último criterio está constituida por el caso de las Contribuciones Figurativas, que no obstante ser recursos, han sido consideradas en la etapa de su devengamiento, a los efectos de permitir la consolidación de la ejecución presupuestaria a nivel de la Administración Nacional.

En este sentido, debe señalarse que, al tomar el devengado para las Contribuciones Figurativas del ejercicio, resulta necesario reflejar el monto de Contribuciones a Cobrar que surge de la ejecución presupuestaria de los integrantes de cada subsector de la Administración Nacional, considerando el respectivo importe como un Incremento de Otros Activos Financieros en Aplicaciones Financieras. Asimismo, la Disminución de Contribuciones a Cobrar, por la percepción del saldo pendiente de cobro de los ejercicios anteriores, se refleja en Fuentes Financieras como una Disminución de Otros Activos Financieros.

Al igual que en ejercicios precedentes, tanto el incremento de las Contribuciones a Cobrar para el Ejercicio 2021 como la Disminución de Contribuciones Figurativas pendientes de cobro de ejercicios previos, han sido considerados por separado dentro del Financiamiento, a fin de mejorar su exposición.

De la misma manera, con el objeto de lograr una mejor calidad en la información expuesta, se incluyó por separado el total de Contribuciones y Gastos Figurativos para Aplicaciones Financieras dentro de Fuentes y Aplicaciones Financieras respectivamente, permitiendo una determinación del Resultado Financiero después de Contribuciones con una más clara descripción de lo ocurrido en cada nivel institucional.

El criterio adoptado para el tratamiento de los casos de entidades que durante el ejercicio fueron absorbidas por otras instituciones del mismo ámbito, es decir de la Administración Nacional, fue considerar la disminución de las Contribuciones a Cobrar de las entidades originarias como una operación correspondiente a la nueva entidad.

El resto de las Fuentes y Aplicaciones Financieras, tiene en cuenta aquellos conceptos que surgen directamente de las partidas de ejecución presupuestaria del S.I.D.I.F., como ser el financiamiento constituido por la deuda "exigible" o "flotante" (por erogaciones devengadas impagas al cierre del ejercicio) y la variación neta de Disponibilidades resultante de la gestión presupuestaria institucional.

Estos últimos conceptos, surgidos indirectamente de la ejecución del presupuesto de la Administración Nacional, al igual que en los casos comentados en párrafos anteriores, han sido considerados separadamente en la Cuenta de Financiamiento, a los efectos de mejorar su exposición.

ADMINISTRACIÓN NACIONAL - CUADRO NRO. 1 EJERCICIO 2021 CUENTA AHORRO - INVERSIÓN - FINANCIAMIENTO

- En Pesos -

CONCEPTO	ADMINISTRACIÓN CENTRAL	ORGANISMOS DESCENTRALIZADOS	INSTITUCIONES DE SEGURIDAD SOCIAL	ADMINISTRACIÓN NACIONAL
I INGRESOS CORRIENTES	5.029.997.018.640,74	169.040.665.825,52	3.454.421.128.623,93	8.653.458.813.090,19
- Ingresos Tributarios	3.484.765.132.924,22	67.401.874.250,49	1.239.570.971.145,34	4.791.737.978.320,05
- Aportes y Contrib. a la Seguridad Social	329.193.835,19	36.145.693.448,97	2.012.252.044.915,93	2.048.726.932.200,09
- Ingresos no Tributarios	299.788.016.655,54	53.333.328.489,61	1.376.868.427,13	354.498.213.572,28
- Ventas de Bs. y Serv. de las Adm. Púb.	6.486.144.959,51	7.800.816.760,91		14.286.961.720,42
- Rentas de la Propiedad	796.702.265.655,44	4.271.042.382,30	201.217.887.542,03	1.002.191.195.579,77
- Transferencias Corrientes	441.926.264.610,84	87.910.493,24	3.356.593,50	442.017.531.697,58
II GASTOS CORRIENTES	4.645.533.037.385,48	553.347.270.150,14	4.371.578.292.405,12	9.570.458.599.940,74
- Gastos de Consumo	1.044.238.737.641,26	198.132.558.961,55	51.679.847.852,29	1.294.051.144.455,10
. Remuneraciones	712.749.333.260,79	149.766.344.917,83	41.409.805.548,61	903.925.483.727,23
. Bienes y Servicios	331.462.011.614,27	48.365.081.099,59	10.270.042.303,68	390.097.135.017,54
. Otros Gastos	27.392.766,20	1.132.944,13		28.525.710,33
- Intereses y otras Rentas de la Propiedad	769.725.914.833,28	1.088.903.920,33	115.160.764,00	770.929.979.517,61
. Intereses	769.630.552.862,41	1.011.296.140,87		770.641.849.003,28
.. Intereses en moneda nacional	568.476.277.952,95			568.476.277.952,95
.. Intereses en moneda extranjera	201.154.274.909,46	1.011.296.140,87		202.165.571.050,33
. Otras Rentas	95.361.970,87	77.607.779,46	115.160.764,00	288.130.514,33
- Prestaciones de la Seguridad Social	351.470.511,74	242.974.570.167,95	3.454.163.843.638,88	3.697.489.884.318,57
- Otros Gastos Corrientes	374.778.623,25	145.327.158,19	8.144.588,48	528.250.369,92
- Transferencias Corrientes	2.830.842.135.775,95	111.005.909.942,12	865.611.295.561,47	3.807.459.341.279,54
. Al Sector Privado	1.512.898.646.312,81	107.657.962.395,54	677.926.657.406,25	2.298.483.266.114,60
. Al Sector Público	1.306.412.846.938,99	2.726.494.257,11	187.635.503.527,22	1.496.774.844.723,32
.. Provincias y Municipios	342.824.437.780,33	1.274.447.716,89	58.538.074.541,60	402.636.960.038,82
.. Universidades	306.239.691.759,92	81.753.468,17		306.321.445.228,09
.. A Empresas Públicas no Financieras	400.331.385.844,48	1.161.534.300,00		401.492.920.144,48
.. A Fondos Fiduciarios y Otros Entes del S. Púb. no Finan.	256.725.539.646,29	208.758.772,05	129.097.428.985,62	386.031.727.403,96
.. Otras	291.791.907,97	,00		291.791.907,97
. Al Sector Externo	11.530.642.524,15	621.453.289,47	49.134.628,00	12.201.230.441,62
III RESULT. ECON.: AHORRO/ DESAHORRO (I-II)	384.463.981.255,26	-384.306.604.324,62	-917.157.163.781,19	-916.999.786.850,55
IV RECURSOS DE CAPITAL	509.035.667,05	13.404.170.718,91	3.508.279,34	13.916.714.665,30
- Recursos Propios de Capital	129.945.012,01	2.556.391,13		132.501.403,14
- Transferencias de Capital	311.215.515,12	13.353.548.400,51		13.664.763.915,63
- Disminución de la Inv. Financiera	67.875.139,92	48.065.927,27	3.508.279,34	119.449.346,53
V GASTOS DE CAPITAL	965.492.211.983,81	225.714.151.696,77	1.498.966.944,27	1.192.705.330.624,85
- Inversión Real Directa	88.720.138.673,84	159.145.740.090,20	1.498.966.944,27	249.364.845.708,31
- Transferencias de Capital	792.278.169.807,39	65.938.857.021,57		858.217.026.828,96
. Provincias y Municipios	164.927.784.552,66	49.710.945.552,52		214.638.730.105,18
. Otras	627.350.385.254,73	16.227.911.469,05		643.578.296.723,78
- Inversión Financiera	84.493.903.502,58	629.554.585,00		85.123.458.087,58

**ADMINISTRACIÓN NACIONAL - CUADRO NRO. 1
EJERCICIO 2021
CUENTA AHORRO - INVERSIÓN - FINANCIAMIENTO**

- En Pesos -

CONCEPTO	ADMINISTRACIÓN CENTRAL	ORGANISMOS DESCENTRALIZADOS	INSTITUCIONES DE SEGURIDAD SOCIAL	ADMINISTRACIÓN NACIONAL
VI INGRESOS TOTALES (I+IV)	5.030.506.054.307,79	182.444.836.544,43	3.454.424.636.903,27	8.667.375.527.755,49
VII GASTOS TOTALES (II+V)	5.611.025.249.369,29	779.061.421.846,91	4.373.077.259.349,39	10.763.163.930.565,60
VIII RESULT. FINANC. ANTES DE CONTRIBUCIONES	-580.519.195.061,50	-596.616.585.302,48	-918.652.622.446,12	-2.095.788.402.810,10
IX CONTRIBUCIONES FIGURATIVAS	19.977.170.804,94	631.230.204.981,32	1.707.548.390.961,75	2.358.755.766.748,01
X GASTOS FIGURATIVOS	1.915.259.338.343,97	5.999.855.711,37	437.496.572.692,67	2.358.755.766.748,01
XI RESULTADO PRIMARIO	-1.706.170.809.738,12	29.625.060.108,34	351.399.195.822,96	-1.325.146.553.806,83
XII RESULTADO FINANCIERO	-2.475.801.362.600,53	28.613.763.967,47	351.399.195.822,96	-2.095.788.402.810,11
XIII FUENTES FINANCIERAS	6.092.979.818.838,75	157.858.803.116,95	129.821.682.376,53	6.380.660.304.332,23
- Disminución de la Inv. Financiera	93.613.495.309,79	57.701.472.260,32	55.036.491.555,34	206.351.459.125,45
. Disminución de Disponibilidades				
. Inversiones Temporarias			686.127.905,00	686.127.905,00
. Otros Activos Financieros	75.560.548.706,32	41.663.643.971,00	1.298.630,00	117.225.491.307,32
. Disminución de contribuciones a cobrar	18.052.946.603,47	16.037.828.289,32	54.349.065.020,34	88.439.839.913,13
- Endeudamiento Público e Incremento de Otros Pasivos	5.981.319.413.001,28	87.523.344.623,77	35.455.724.822,19	6.104.298.482.447,24
. Deuda Pública y Préstamos	3.104.626.201.692,84	28.160.602.701,36	479.242.202,50	3.133.266.046.596,70
. Otros Pasivos	2.253.049.343.789,00			2.253.049.343.789,00
. Deuda Exigible	623.643.867.519,44	59.362.741.922,41	34.976.482.619,69	717.983.092.061,54
- Incremento del Patrimonio				
- Contribuciones Figurativas para Aplicaciones Financieras	18.046.910.527,68	12.633.986.232,86	39.329.465.999,00	70.010.362.759,54
XIV APLICACIONES FINANCIERAS	3.617.178.456.238,22	186.472.567.084,42	481.220.878.199,49	4.284.871.901.522,13
- Inversión Financiera	182.426.029.508,07	169.472.562.778,17	379.634.953.607,61	731.533.545.893,85
. Incremento de Disponibilidades	92.389.940.549,63	89.293.986.416,63	61.167.030.308,33	242.850.957.274,59
. Inversiones Temporarias			12.176.169.864,48	12.176.169.864,48
. Otros Activos Financieros	71.380.433.708,21	59.470.987.460,56	188.208.395.690,78	319.059.816.859,55
. Incremento de contribuciones a cobrar	18.655.655.250,23	20.707.588.900,98	118.083.357.744,02	157.446.601.895,23
- Amortización de Deudas y Disminución de Otros Pasivos	3.372.528.321.127,48	9.218.339.184,49	101.581.332.556,77	3.483.327.992.868,74
. Deuda Pública y Préstamos	2.068.829.874.802,26	8.134.264.659,70	101.581.332.556,77	2.178.545.472.018,73
. Disminución de Otros Pasivos	1.303.698.446.325,22	1.084.074.524,79		1.304.782.520.850,01
- Disminución del Patrimonio				
- Gastos Figurativos para Aplicaciones Financieras	62.224.105.602,67	7.781.665.121,76	4.592.035,11	70.010.362.759,54
XV FINANCIAMIENTO NETO	2.475.801.362.600,53	-28.613.763.967,47	-351.399.195.822,96	2.095.788.402.810,10

COMENTARIOS A LA EJECUCIÓN PRESUPUESTARIA DE LA ADMINISTRACIÓN NACIONAL

El Resultado Primario de la Ejecución Presupuestaria de la Administración Nacional¹ correspondiente al Ejercicio 2021, que surge de comparar el total de recursos contra el total de gastos excluidos los intereses de la deuda, fue negativo por \$ 1.325.146,55 millones. Éste constituye un indicador del resultado financiero atribuible a la gestión del ejercicio, sin considerar la incidencia del costo del financiamiento de años anteriores.

- en millones de \$ -

	2021	2020	VARIACIÓN ABSOLUTA	VARIACIÓN %
Resultado Primario	-1.325.146,55	-394.785,28	-930.361,27	-235,66%
Intereses	770.641,85	624.815,76	145.826,09	23,34%
Resultado Financiero	-2.095.788,40	-1.019.601,04	-1.076.187,36	-105,55%

Dicho resultado primario deficitario representa el 2,86% en términos del PIB² con una caída del 235,66% respecto a 2020. Comprendiendo los intereses el resultado financiero deficitario asciende a \$ 2.095.788,40 millones, equivalente al 4,53% del PIB y se deterioró respecto de 2020 en 105,55%. Los citados intereses devengados en el ejercicio en curso totalizan la suma de \$ 770.641,85 millones, representando el 1,67% del PIB.

Al comparar nominalmente el Resultado Financiero del ejercicio bajo análisis respecto del precedente, puede observarse una variación negativa de \$ 1.076.187,36 millones, mientras que se observa un aumento en términos absolutos y porcentuales de los intereses sobre deuda (\$ 145.826,09 millones; 23,34%).

Por otra parte, se puede advertir en el cuadro expuesto más adelante que, a nivel de la Administración Nacional, los recursos fueron inferiores a los gastos en un 19,47%.

Ahora bien, si se calcula el saldo del Resultado Primario, excluyendo (además de los intereses) las rentas percibidas por el Tesoro Nacional en concepto de utilidades del Banco Central de la República Argentina (BCRA) por \$ 787.712,33 millones y los intereses originados en operaciones de financiamiento realizadas por el Tesoro Nacional intra Administración Nacional, mayormente con el Fondo de Garantía de Sustentabilidad por \$ 73.854,80 millones³, el mismo resulta deficitario en \$ 2.186.713,65 millones (de acuerdo a la metodología de exposición de las cuentas públicas adoptada en la información en base caja).

Estos resultados no pueden analizarse sin considerar el impacto en las variables económicas del brote de Covid-19, declarado como pandemia por la Organización Mundial de la Salud el 11 de marzo del 2020. Ello implicó el incremento considerable en el gasto atribuible a partidas destinadas a tal fin vinculas especialmente a políticas sociales.

Por otra parte, en el transcurso del ejercicio 2021 se registraron \$ 439.043,59 millones de asignaciones de Derechos Especiales de Giro (DEG) por el FMI a la República Argentina, entre los cuales se destacan \$ 427.400,66 millones transferidos de manera extraordinaria en el contexto global por la pandemia del Covid-19.

Realizando un análisis a nivel institucional se advierte que la ejecución registrada para el presupuesto de la Administración Central exhibió, antes de considerar las contribuciones y los gastos figurativos, un resultado financiero negativo de \$ 580.519,20 millones, y luego de materializadas dichas transferencias, el saldo deficitario ascendió a \$ 2.475.801,36 millones.

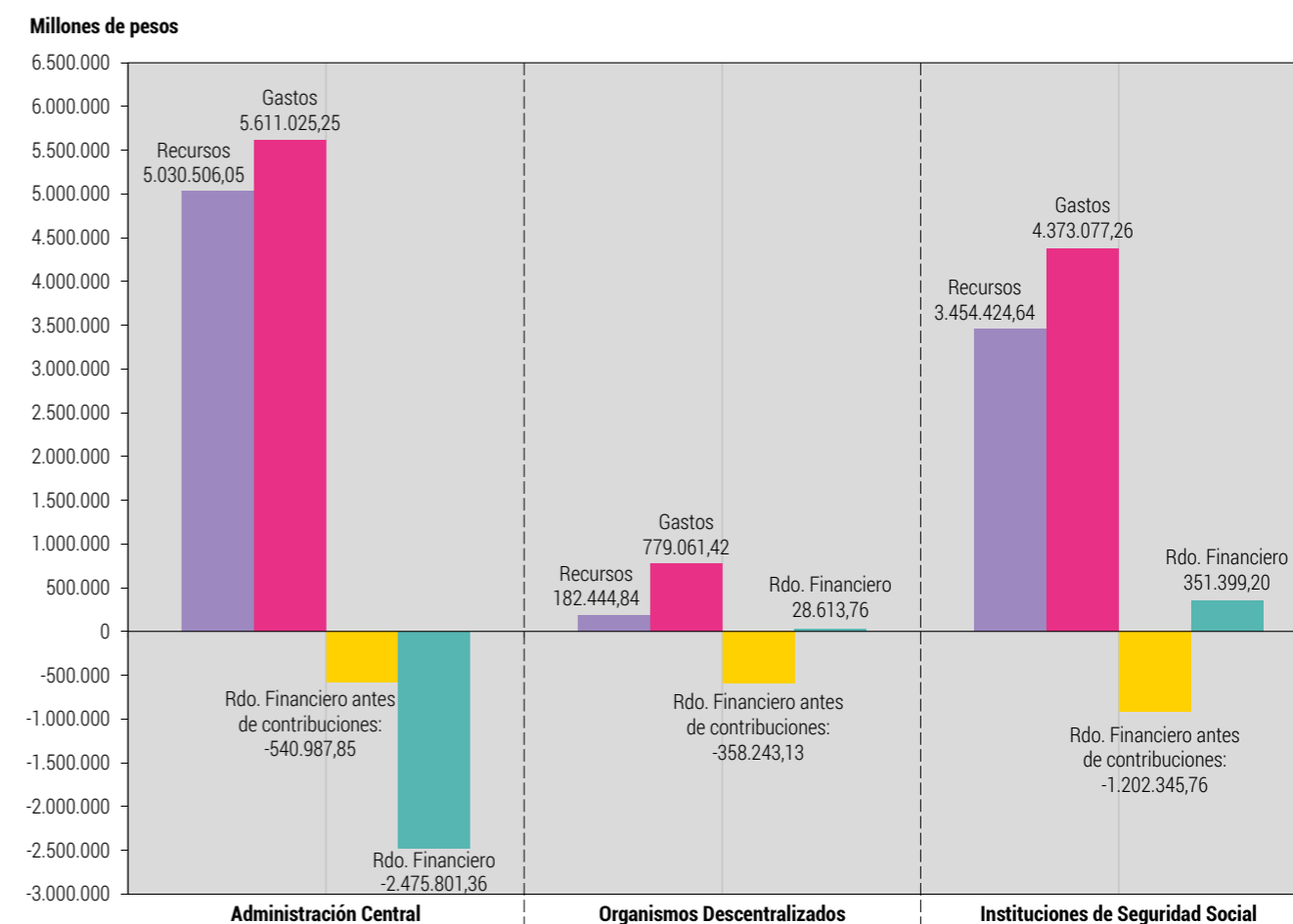
¹ La Administración Nacional se compone por la Administración Central, los Organismos Descentralizados y las Instituciones de la Seguridad Social.

² Fuente www.indec.gov.ar, Series trimestrales de oferta y demanda globales. base 2004 - PIB a precios corrientes 2021, \$ 46.282.066,00 millones. -dato extraído el 23/06/2022.

³ Fuente Boletín Fiscal, Cuarto Trimestre, ONP, Abril 2022.

A su vez, el conjunto de los Organismos Descentralizados registró un resultado financiero superavitario de \$ 28.613,76 millones, el cual fue negativo por \$ 596.616,59 millones antes de contribuciones y gastos figurativos.

En el caso de las Instituciones de Seguridad Social se observa un superávit de \$ 351.399,20 millones luego de materializada la coparticipación. El resultado antes de las mencionadas contribuciones fue deficitario por \$ 918.652,62 millones.



Debe destacarse que el nivel de ejecución de los recursos ascendió al 100,68% de lo calculado para el Ejercicio 2021, mientras que el devengado registrado para los gastos totales alcanzó el 97,84% del crédito presupuestario anual.

Seguidamente se expone el porcentaje de ejecución del presupuesto vigente de la Administración Nacional:

- en millones de \$ -

CONCEPTO	Presupuesto Vigente	Recaudado - Devengado	% Ejecución
I INGRESOS CORRIENTES	8.594.975,94	8.653.458,81	100,68%
- Ingresos Tributarios	4.681.813,48	4.791.737,98	102,35%
- Aportes y Contrib. a la Seguridad Social	2.044.419,37	2.048.726,93	100,21%
- Ingresos no Tributarios	327.865,51	354.498,21	108,12%
- Ventas de Bs. y Serv. de las Adm. Púb.	14.832,96	14.286,96	96,32%
- Rentas de la Propiedad	1.096.656,12	1.002.191,20	91,39%
- Transferencias Corrientes	429.388,50	442.017,53	102,94%
II GASTOS CORRIENTES	9.703.609,46	9.570.458,60	98,63%
- Gastos de Consumo	1.332.044,91	1.294.051,14	97,15%
. Remuneraciones	912.323,49	903.925,48	99,08%
. Bienes y Servicios	419.599,69	390.097,14	92,97%
. Otros Gastos	121,72	28,53	23,43%
- Intereses y Otras Rentas de la Propiedad	771.261,66	770.929,98	99,96%
. Intereses	770.808,06	770.641,85	99,98%
.. Intereses en moneda nacional	568.487,56	568.476,28	100,00%
.. Intereses en moneda extranjera	202.320,50	202.165,57	99,92%
. Otras Rentas	453,60	288,13	63,52%
- Prestaciones de la Seguridad Social	3.716.366,97	3.697.489,88	99,49%
- Otros Gastos Corrientes	547,92	528,25	96,41%
- Transferencias Corrientes	3.883.388,00	3.807.459,34	98,04%
. Al Sector Privado	2.357.397,67	2.298.483,27	97,50%
.. ANSES	695.601,86	677.922,89	97,46%
.. CAMMESA	695.830,86	695.830,86	100,00%
.. Otras	965.964,95	924.729,52	95,73%
. Al Sector Público	1.513.591,06	1.496.774,84	98,89%
.. Provincias y Municipios	411.235,29	402.636,96	97,91%
.. Universidades	306.841,81	306.321,45	99,83%
.. A Empresas Públicas no Financieras	401.565,40	401.492,92	99,98%
.. A Fondos Fiduc. y Otros Entes del S. Púb. no Financ.	393.656,53	386.031,73	98,06%
.. Otras	292,03	291,79	99,92%
. Al Sector Externo	12.399,28	12.201,23	98,40%
III RESULT. ECON.: AHORRO/DESAHORRO (I-II)	-1.108.633,52	-916.999,79	82,71%
IV RECURSOS DE CAPITAL	13.741,57	13.916,71	101,27%
- Recursos Propios de Capital	396,06	132,50	33,45%
- Transferencias de Capital	13.138,51	13.664,76	104,01%
- Disminución de la Inv. Financiera	207,00	119,45	57,71%

CONCEPTO	Presupuesto Vigente	Recaudado - Devengado	% Ejecución
V GASTOS DE CAPITAL	1.296.797,62	1.192.705,33	91,97%
- Inversión Real Directa	283.459,02	249.364,85	87,97%
- Transferencias de Capital	918.634,99	858.217,03	93,42%
. Provincias y Municipios	245.144,45	214.638,73	87,56%
. Otras	673.490,54	643.578,30	95,56%
- Inversión Financiera	94.703,60	85.123,46	89,88%
VI INGRESOS TOTALES (I+IV)	8.608.717,51	8.667.375,53	100,68%
VII GASTOS TOTALES (II+V)	11.000.407,08	10.763.163,93	97,84%
VIII RESULT. FINANC. ANTES DE CONTRIBUCIONES	-2.391.689,56	-2.095.788,40	87,63%
IX CONTRIBUCIONES FIGURATIVAS	2.379.254,41	2.358.755,77	99,14%
X GASTOS FIGURATIVOS	2.379.254,41	2.358.755,77	99,14%
XI RESULTADO FINANCIERO	-2.391.689,56	-2.095.788,40	87,63%
XII FUENTES FINANCIERAS	7.716.530,17	6.380.660,30	82,69%
- Disminución de la Inv. Financiera	172.361,01	206.351,46	119,72%
. Caja, Bancos e Inversiones Temporarias	84.856,54	686,13	,81%
. Otros Activos Financieros	87.504,47	117.225,49	133,97%
. Disminución de contribuciones a cobrar		88.439,84	
- Endeudamiento Púb. e Incremento de Otros Pasivos	7.473.316,50	6.104.298,48	81,68%
. Deuda Pública y Préstamos	5.418.630,50	3.133.266,05	57,82%
. Otros Pasivos	2.054.686,00	2.253.049,34	109,65%
. Deuda Exigible	,00	717.983,09	
- Incremento del Patrimonio	,00	,00	
- Contrib. Figurativas para Aplicaciones Financieras	70.852,66	70.010,36	98,81%
XIII APLICACIONES FINANCIERAS	5.324.840,61	4.284.871,90	80,47%
- Inversión Financiera	544.943,55	731.533,55	134,24%
. Caja, Bancos e Inversiones Temporarias	105.031,58	255.027,13	242,81%
. Otros Activos Financieros	439.911,97	319.059,82	72,53%
. Incremento de contribuciones a cobrar	(*)	157.446,60	
- Amort. de Deudas y Disminución de Otros Pasivos	4.709.044,40	3.483.327,99	73,97%
. Deuda Pública y Préstamos	2.940.917,05	2.178.545,47	74,08%
. Disminución de Otros Pasivos	1.768.127,35	1.304.782,52	73,79%
- Gastos Figurativos para Aplicaciones Financieras	70.852,66	70.010,36	98,81%
XIV FINANCIAMIENTO NETO	2.391.689,56	2.095.788,40	87,63%

(*) No se exponen, en razón de que no fueron presupuestados.

Nota: La variación de disponibilidades se expone por el neto del ítem en las Aplicaciones Financieras.

A fin de brindar información analítica sobre el comportamiento de la recaudación, se exponen a continuación los siguientes cuadros:

Recursos:

- en millones de \$ -

	Presupuestado 2021	Recaudado 2021	% de Ejecución	% de PIB
INGRESOS CORRIENTES	6.177.072,35	5.893.123,18	95,40%	21,44%
- Ingresos Tributarios	4.681.813,48	4.791.737,98	102,35%	10,35%
- Aportes y Contrib. a la Seguridad Social	2.044.419,37	2.048.726,93	100,21%	4,43%
- Rentas de la Propiedad	1.096.656,12	1.002.191,20	91,39%	2,17%
- Transferencias Corrientes	429.388,50	442.017,53	102,94%	0,96%
- Ingresos no Tributarios.	327.865,51	354.498,21	108,12%	0,77%
- Ventas de Bs. y Serv. de las Adm. Púb.	14.832,96	14.286,96	96,32%	0,03%

Durante el período informado, la recaudación de los **ingresos corrientes** alcanzó el 100,68% del presupuesto, que en términos del PIB corriente equivale al 18,70%, donde los **recursos tributarios** constituyeron la principal fuente de recaudación, representando el 55,37% de aquellos, conformado principalmente por cuatro impuestos que suman el 86,72% de la recaudación con el siguiente detalle:

- en millones de \$ -

	Recaudado	% s/recaudado
Impuesto al Valor Agregado	1.394.544,45	29,10%
Comercio Exterior	1.256.138,00	26,21%
Impuesto a las Ganancias	765.131,42	15,97%
Débitos y Créditos en Cuentas Bancarias	739.435,28	15,43%
Otros Ingresos Tributarios	336.008,97	7,01%
Combustibles líquidos	125.852,44	2,63%
Impuesto a los Bienes Personales	105.592,55	2,20%
Impuesto PAIS	69.034,86	1,44%
TOTAL INGRESOS TRIBUTARIOS	4.791.737,98	100,00%

Los **Aportes y Contribuciones** a la Seguridad Social representaron el 23,68% de los ingresos corrientes.

Las **Rentas de la Propiedad** sumaron \$ 1.002.191,20 millones, se encuentran conformadas principalmente por los siguientes conceptos:

- **Dividendos**, con un ingreso de \$ 788.068,85 millones, 78,63% del total del ingreso por Rentas de la Propiedad, explicados casi en su totalidad por las utilidades del Banco Central de la República Argentina (\$ 787.712,33 millones) y en menor medida generados por las utilidades empresariales de YPF GAS (\$ 309,36 millones) y otras empresas (\$ 47,16 millones).
- **Intereses**: Con un total de \$ 214.092,89 millones, representan el 21,36% del total de ingresos por Rentas de la Propiedad. Se destacan los intereses en moneda nacional por un monto de \$ 209.510,34 generados por: Títulos y Valores (\$ 95.023,30 millones), Préstamos (\$ 82.469,12 millones) y Depósitos (\$ 32.017,92 millones); mientras que dentro de los intereses en moneda extranjera (\$ 4.582,55 millones) merecen destacarse los percibidos por Títulos y Valores por un total de \$ 4.582,39 millones.

Las Transferencias Corrientes totalizaron \$ 442.017,53 millones, explicados fundamentalmente por los citados DEG del FMI a la República Argentina por \$ 439.722,57 millones, y en menor medida de Gobiernos Provinciales por \$ 2.200,39 millones, entre otros.

Con relación a los **Ingresos No Tributarios**, cuya recaudación ascendió a \$ 354.498,21 millones, sobresalen los siguientes rubros:

- **Aporte Solidario y Extraordinario para Ayudar a Morigerar los Efectos de la Pandemia**, que con \$ 206.772,02 millones representa el 58,33% del total.
- **Tasas**, que alcanzó la suma de \$ 73.485,12 millones, representando un 20,73% del total. Entre los principales se pueden mencionar a las provenientes de la Dirección Registros de la Propiedad Automotor, de la Inspección Sanitaria (Decreto N. 10.367/65), Inspección Sanitaria Decreto 10.367/65, Fondo Nacional de la Justicia, de las Tasas por Servicios de Control Migratorio, Prefectura Naval Argentina, Expedición de Pasaportes – Decreto 261/2011, Rentas Consulares (Trámites en el Exterior), Ley N° 13.041 – Explotación de Aeropuertos y Aeródromos, entre otras.
- **Otros Ingresos No Tributarios**, que con \$ 32.538,23 millones conforma el 21,50% del total de los Ingresos No Tributarios. Se destacan entre otros, el Fondo Nacional de Justicia, Afectaciones a favor del Tesoro, Fondos provenientes de la Ley N° 25.848 de Subsidio a Bomberos Voluntarios, el Fondo Nacional Pesquero (Ley N° 24.922), fondos provenientes de la Fuerza Aérea y de la Armada, entre otros.
- **Primas**, que totalizaron \$ 16.063,36 millones.
- **Derechos**, que totalizó la suma de \$ 13.466,42 millones (3,80 % del global).
- **Regalías Hidrocarburíferas**, con un total de \$ 7.094,33 millones.
- **Multas por Infracciones**, que alcanzaron la suma de \$ 3.919,44 millones.

Gastos

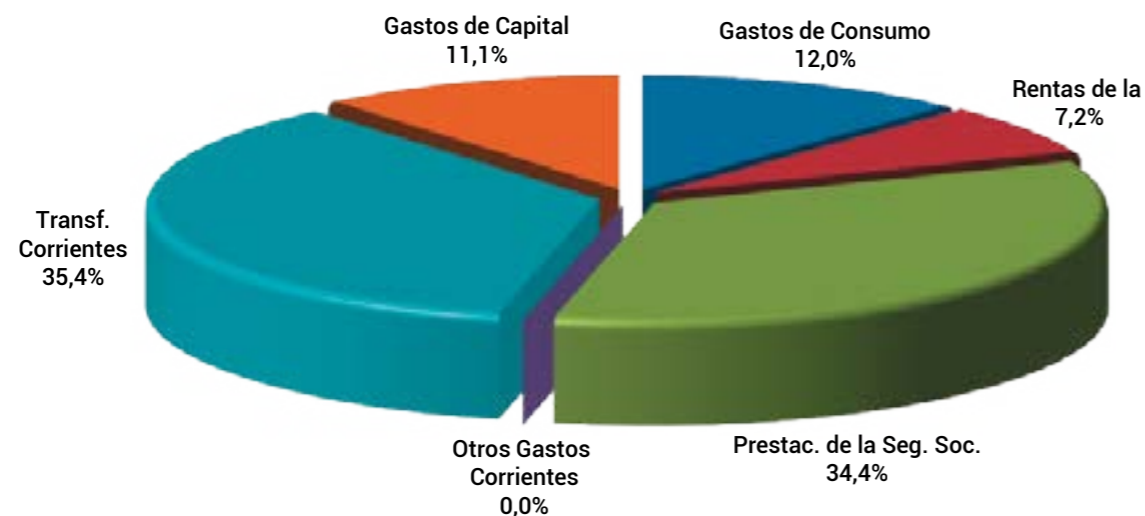
En millones de \$ -

	Presupuestado 2021	Devengado 2021	% de Ejecución	% de PIB
GASTOS CORRIENTES	9.703.609,46	9.570.458,60	98,63%	20,68%
- Gastos de Consumo	1.332.044,91	1.294.051,14	97,15%	2,80%
. Remuneraciones	912.323,49	903.925,48	99,08%	1,95%
. Bienes y Servicios	419.599,69	390.097,14	92,97%	,84%
. Otros Gastos	121,72	28,53	23,43%	,00%
- Intereses y Otras Rentas de la Prop.	771.261,66	770.929,98	99,96%	1,67%
. Intereses	770.808,06	770.641,85	99,98%	1,67%
.. Intereses en moneda nacional	568.487,56	568.476,28	100,00%	1,23%
.. Intereses en moneda extranjera	202.320,50	202.165,57	99,92%	0,44%
. Otras Rentas	453,60	288,13	63,52%	0,00%

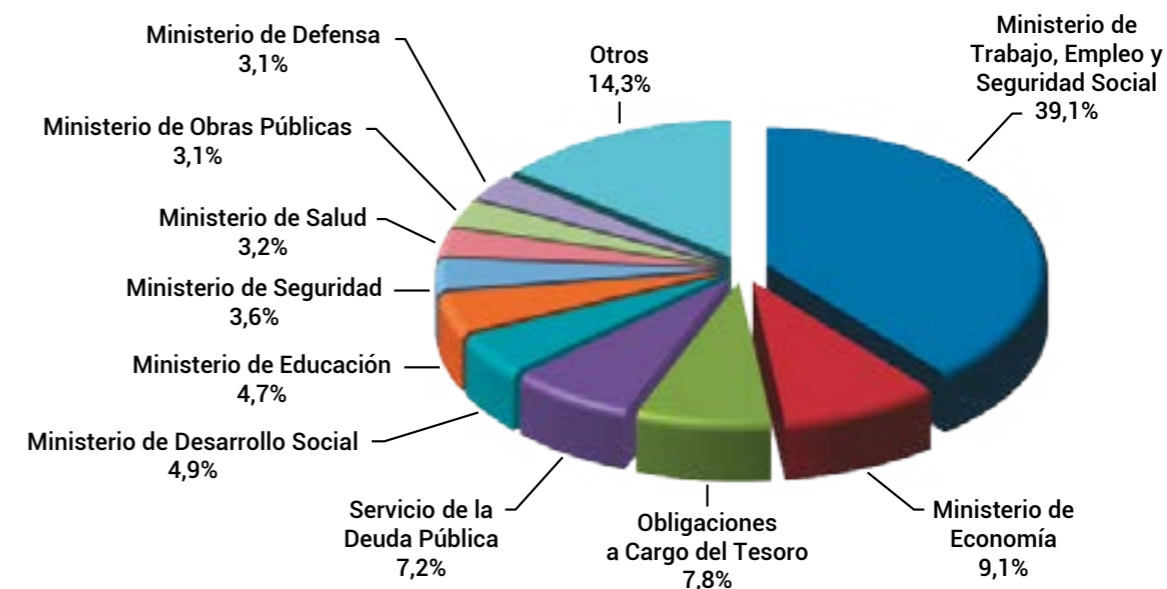
En millones de \$ -

	Presupuestado 2021	Devengado 2021	% de Ejecución	% de PIB
- Prestaciones de la Seguridad Social	3.716.366,97	3.697.489,88	99,49%	7,99%
- Otros Gastos Corrientes	547,92	528,25	96,41%	0,00%
- Transferencias Corrientes	3.883.388,00	3.807.459,34	98,04%	8,23%
. Al Sector Privado	2.357.397,67	2.298.483,27	97,50%	4,97%
.. ANSES	695.601,86	677.922,89	97,46%	1,46%
.. CAMMESA	695.830,86	695.830,86	100,00%	1,50%
.. Otras	965.964,95	924.729,52	95,73%	2,00%
. Al Sector Público	1.513.591,06	1.496.774,84	98,89%	3,23%
.. Provincias y Municipios	411.235,29	402.636,96	97,91%	0,87%
.. Universidades	306.841,81	306.321,45	99,83%	0,66%
.. A Empresas Públicas no Financieras	401.565,40	401.492,92	99,98%	0,87%
.. A F. Fiduc. y Otros Entes del SP no F	393.656,53	386.031,73	98,06%	0,83%
.. Otras	292,03	291,79	99,92%	0,00%
. Al Sector Externo	12.399,28	12.201,23	98,40%	0,03%
GASTOS DE CAPITAL	1.296.797,62	1.192.705,33	91,97%	2,58%
- Inversión Real Directa	283.459,02	249.364,85	87,97%	0,54%
- Transferencias de Capital	918.634,99	858.217,03	93,42%	1,85%
. Provincias y Municipios	245.144,45	214.638,73	87,56%	0,46%
. Otras	673.490,54	643.578,30	95,56%	1,39%
- Inversión Financiera	94.703,60	85.123,46	89,88%	0,18%
GASTOS TOTALES	11.000.407,08	10.763.163,93	97,84%	23,26%

Administración Nacional Nivel de Gasto por Naturaleza Económica



Administración Nacional Nivel de Gasto por institución



Análisis de la Ejecución Presupuestaria de Gastos

Gastos Corrientes

En cuanto a las **Remuneraciones** devengadas (\$ 903.925,48 millones), el 78,85% corresponde a la Administración Central (\$ 712.749,33 millones), el 16,57% a los Organismos Descentralizados (\$ 149.766,34 millones) y el 4,58% a las Instituciones de la Seguridad Social (\$ 41.409,81 millones).

Entre los organismos con mayor nivel de gasto en remuneraciones se destacan: el Consejo de la Magistratura (\$ 106.972,51 millones), el Estado Mayor General del Ejército (\$ 88.722,22 millones), la Gendarmería Nacional Argentina (\$ 83.725,34 millones), la Policía Federal Argentina (\$ 66.718,77 millones), el Estado Mayor General de la Armada (\$ 47.293,94 millones), la Prefectura Naval Argentina (\$ 43.468,54 millones), la Administración Nacional de la Seguridad Social (\$ 40.763,29 millones), el Estado Mayor General de la Fuerza Aérea (\$ 32.975,72 millones), la Procuración General de la Nación (\$ 29.702,73 millones), el Consejo Nacional de Investigaciones Científicas y Técnicas (\$ 27.165,62 millones), el Ministerio de Relaciones Exteriores, Comercio Internacional y Culto (\$ 26.282,76 millones), el Servicio Penitenciario Federal (\$ 25.253,84 millones), el Senado de la Nación (\$ 17.258,71 millones), la Defensoría General de la Nación (\$ 16.626,71 millones) y la Cámara de Diputados de la Nación (\$ 16.220,85 millones). El gasto de los organismos mencionados representa el 74,03% del total de las remuneraciones.

Dentro del gasto en **Bienes y Servicios** (\$ 390.097,14 millones) resultan relevantes los que fueron devengados para la adquisición de Bienes de Consumo por \$ 228.158,53 millones (58,49% del total) aquellos destinados a Servicios No Personales por \$ 161.938,60 millones (41,51% del total).

Respecto de los **Bienes de Consumo**, cuyo devengado asciende a \$ 228.158,53 millones, merecen mención:

- **Productos Farmacéuticos y Medicinales:** \$ 170.769,51 millones, los que alcanzan el 74,85% del gasto en este inciso. La principal ejecución se concentra en el Ministerio de Salud (\$ 168.679,92 millones), para el cumplimiento de diversos programas entre los cuales se destacan: Prevención y Control de Enfermedades Transmisibles e Inmunoprevenibles (\$ 153.934,34 millones), que incluye las Acciones de Mitigación de la Pandemia del COVID-19 relativas a la Vacuna por \$ 88.725,96 millones, para Normatización, Suministro y Supervisión de Vacunaciones por \$ 31.913,40 millones, para Acciones de Emergencia para la Prevención y Manejo de la Enfermedad por COVID-19 (BIRF N° 9292-AR) (\$ 29.001,48 millones) y Respuesta Inmediata de Salud Pública a la Pandemia COVID-19 (BID N° 5032/OC-AR) por \$ 4.293,49 millones. A su vez se destacan los programas de Acceso a Medicamentos, Insumos y Tecnología Médica (\$ 6.345,79 millones), Respuesta al VIH, Infecciones de Transmisión Sexual, Hepatitis Virales, Tuberculosis y Lepra (\$ 6.042,23 millones), Desarrollo de la Salud Sexual y la Procreación Responsable (\$ 1.677,67 millones), entre las principales.
- **Alimentos para Personas:** \$ 24.291,23 millones, representan el 10,65% de los bienes de consumo. El Ministerio de Desarrollo Social devengó en el ejercicio \$ 9.864,96 millones destinando su mayor parte al programa de "Políticas Alimentarias". Le siguen en relevancia el gasto devengado por el Ministerio de Salud con \$ 4.734,28, para atender en su mayoría al programa de Intervención en Salud Perinatal, Niñez y Adolescencia, por el Servicio Penitenciario Federal con \$ 3.571,01 millones (en su mayor parte destinados al Programa de Seguridad y Rehabilitación del Interno con (\$ 3.521,78 millones), por el Estado Mayor General del Ejército con una suma de \$ 1.884,69 millones, las erogaciones del Estado Mayor General de la Armada por un monto de \$ 1.200,18 millones y del Estado Mayor General de la Fuerza Aérea por \$ 709,10 millones, entre otros.
- **Combustibles y Lubricantes:** \$ 6.788,58 millones, representan el 2,98% del total, devengados por el Ministerio de Seguridad (\$ 1.403,71 millones), el Estado Mayor General de la Fuerza Aérea (\$ 1.317,15 millones), el Estado Mayor General del Ejército (\$ 1.088,80 millones), el Estado Mayor Conjunto de las Fuerzas Armadas (\$ 708,72 millones), el Estado Mayor General de la Armada (\$ 480,96 millones), la Prefectura Naval Argentina (\$ 309,59 millones), entre otros.
- **Compuestos Químicos:** \$ 4.293,34 millones (1,88 % del total). Se destacan los gastos efectuados por el Ministerio de Salud (\$ 2.205,34 millones), el Hospital Nacional Profesor Alejandro Posadas (\$ 616,54 millones), la Administración Nacional de Laboratorios e Institutos de Salud Dr. Carlos G. Malbrán (\$ 493,62 millones), el Estado Mayor General del Ejército (\$ 278,29 millones), entre otros.
- **Libros, Revistas y Periódicos:** \$ 3.537,51 millones, 1,55% del total. Se destacan los efectuados por el Ministerio de Educación por \$ 3.436,22 millones, en su mayor parte para el Mejoramiento de la Calidad Educativa.
- **Útiles Menores Médico, Quirúrgico y de Laboratorio:** \$ 3.537,51 millones (1,41 % del total). Se destacan los efectuados por el Hospital Nacional Profesor Alejandro Posadas por \$ 1.119,99 millones, principalmente para Asistencia Sanitaria, por el Ministerio de Salud (\$ 877,16 millones) para Acciones de Mitigación de la Pandemia Coronavirus COVID-19 relativos a la Vacuna por \$ 327,94 millones, para Normatización, Suministro y Supervisión de Vacunaciones por \$ 308,23 millones y para el Desarrollo de la Salud Sexual y la Procreación Responsable por \$ 139,33 millones, entre los más relevantes.

- **Repuestos y Accesorios:** \$ 2.966,57 millones, equivalen al 1,30% de los gastos en Bienes de Consumo. Devengados por el Estado Mayor General del Ejército (\$ 450,25 millones), el Estado Mayor General de la Fuerza Aérea (\$ 359,77 millones), el Estado Mayor General de la Armada (\$ 353,71 millones), el Estado Mayor Conjunto de las Fuerzas Armadas (\$ 254,33 millones), la Secretaría General de la Presidencia de la Nación (\$ 196,04 millones), la Prefectura Naval Argentina (\$ 154,98 millones), entre otros.
- **Otros Bienes de Consumo no especificados precedentemente (N.E.P.):** \$ 2.124,81 millones, representan el ,93 % del total. Se destacan las Acciones de mitigación de la Pandemia coronavirus COVID-19 relativas a la Vacuna, devengadas por el Ministerio de Salud por \$ 471,22 millones.
- **Prendas de Vestir:** \$ 1.838,77 millones (,81% del total). Dentro de este rubro se destacan los gastos efectuados por el Estado Mayor General de la Armada (\$ 415,07 millones), el Ministerio de Desarrollo Social (\$ 232,90 millones), el Estado Mayor General del Ejército (\$ 225,77 millones), por el Ministerio de Salud (\$ 128,85 millones), casi en su totalidad destinados a las Acciones de Mitigación de la Pandemia Coronavirus COVID-19 relativo a la Vacuna, el INTA (\$ 122,64 millones), entre otros.

En relación con los **Servicios No Personales**, se destacan los siguientes ítems:

- **Servicios Técnicos y Profesionales:** \$ 35.575,42 millones, que constituyen el 21,97% del total. Dentro de los mismos, merecen señalarse los gastos efectuados por el Ministerio de Obras Públicas por un monto de \$ 2.702,93 millones para Actividades Centrales, el Ministerio del Interior por un total de \$ 1.976,08 millones, en su mayor parte para el Programa de Impulso al Desarrollo del Sistema Democrático y Relaciones con la Comunidad (\$ 1.634,35 millones) relativo a las elecciones nacionales llevadas a cabo durante el ejercicio, la ANSES que destinó \$ 1.968,58 millones para Actividades Centrales; el Ministerio de Desarrollo Social por \$ 1.670,52 millones, el Ministerio de Cultura por \$ 1.655,32 millones, el Ministerio de Salud por \$ 1.612,04 millones, en el cual se destacan los programas de Desarrollo de la Salud Sexual y la Procreación Responsable, el Desarrollo de Seguros Públicos de Salud y Prevención y Control de Enfermedades Crónicas no Transmisibles, la Dirección de Ayuda Social para el Personal del Congreso de la Nación por \$ 1.565,56 millones, el Ministerio de Desarrollo Productivo por un total de \$ 1.550,96 millones, la Cámara de Diputados de la Nación con \$ 1.527,06 millones, el Ministerio de Economía con \$ 1.422,46 millones, el Instituto Nacional de Promoción Turística con un total de \$ 1.190,80 millones, el INDEC por \$ 1.143,11 millones, el Ministerio de Ambiente por \$ 922,75 millones, entre otros.
- **Servicios comerciales y financieros:** \$ 31.659,53 millones, que constituye un 19,55% del total. Se destacan los importes del Ministerio del Interior con un total de \$ 8.356,78 millones, destacándose los relacionados a las elecciones nacionales efectuadas durante el ejercicio por \$ 8.278,22 millones, del Ministerio Salud por \$ 5.849,56 millones, vinculados principalmente al programa de Prevención y Control de Enfermedades Transmisibles e Inmunoprevenibles por \$ 3.940,39 millones, del Ministerio de Educación con un total de \$ 4.392,43 millones (destacándose la implementación del Plan Federal Juana Manso por \$ 3.810,17 millones), los efectuados por la ANSES por \$ 1.728,54 millones (en su mayoría por Comisiones y Gastos Bancarios por \$ 1.562,17 millones), entre otros.
- **Mantenimiento, reparación y limpieza:** \$ 26.478,91 millones, constituyendo el 16,35% del total. Se distinguen los gastos devengados por el Ministerio de Relaciones Exteriores, Comercio Internacional y Culto con \$ 2.495,13 millones, la ANSES con un monto de \$ 2.315,82 millones, el Estado Mayor General de la Fuerza Aérea con un total de \$ 1.467,91 millones, el Estado Mayor General del Ejército con \$ 1.382,65 millones, el Estado Mayor General de la Armada con \$ 1.180,72 millones, el Ministerio de Turismo y Deportes con \$ 1.022,59 millones, el Registro Nacional de las Personas con un total de \$ 842,30 millones, entre otros.

- **Otros servicios no personales:** \$ 22.566,36 millones, que representan el 13,94% del total, donde se destacan los gastos efectuados por el Consejo Nacional de Investigaciones Científicas y Técnicas por \$ 10.375,75 millones, destinados casi en su totalidad al programa: "Formación de Recursos Humanos". Le siguen en importancia el Ente Cooperación Técnica y Financiera del Servicio Penitenciario Federal (\$ 2.071,03 millones), el Ministerio de Justicia y Derechos Humanos (\$ 1.996,31 millones) y el Ministerio de Cultura con \$ 599,56 millones, entre otros.
- **Servicios Básicos:** \$ 13.196,54 millones, 8,15% del total de servicios no personales. Se destacan por su ejecución el Registro Nacional de las Personas por \$ 1.658,40 millones, el Ministerio de Trabajo, Empleo y Seguridad Social con \$ 1.559,75 millones, el Estado Mayor General del Ejército 908,20 millones), la ANSES por \$ 835,30 millones, el Estado Mayor General de la Armada por \$ 713,54 millones, entre otros.
- **Pasajes y Viáticos:** \$ 8.749,31 millones, alcanzando el 5,40% del total. Se distinguen los efectuados por el Ministerio del Interior por \$ 1.830,20 millones, en su mayor parte relacionados a las elecciones nacionales llevadas a cabo durante el ejercicio, por la Gendarmería Nacional (\$ 992,78 millones), por el Estado Mayor Conjunto de las Fuerzas Armadas por \$ 667,55 millones, en su mayoría para Fuerzas de Paz (\$ 650,21 millones), por el Estado Mayor General del Ejército con \$ 516,24 millones, por la Prefectura Naval Argentina con \$ 484,16 millones, entre otros.
- **Alquileres y Derechos:** \$ 8.360,03 millones, 5,16% del total. La mayor incidencia es del Ministerio de Relaciones Exteriores, Comercio Internacional y Culto con \$ 2.205,46 millones, seguido por la ANSES con \$ 879,86 millones, el Ministerio de Trabajo, Empleo y Seguridad Social con \$ 412,27 millones, el Consejo de la Magistratura con \$ 367,17 millones, entre otros.
- **Publicidad y Propaganda:** \$ 6.377,76 millones, que representan un 3,94% del total. Son devengados en su mayoría por la Secretaría de Medios y Comunicación Pública, con un gasto de \$ 3.600,57 millones en el programa "Prensa y Difusión de los Actos de Gobierno", seguido por el Ministerio de Obras Públicas por \$ 780,66 millones y la ANSES, que destinó \$ 685,85 millones, ambas para a sus Actividades Centrales.
- **Comisiones y otros gastos de la Deuda en Moneda Extranjera:** \$ 5.197,09 millones, 3,21% del total. Está conformada por comisiones y otros gastos de la deuda a largo plazo realizados casi en su totalidad por el Servicio de la Deuda Pública.
- **Impuestos, derechos, tasas y juicios:** \$ 3.600,24 millones, alcanzando el 2,22% del total de servicios no personales. Las erogaciones más significativas son llevadas a cabo por la ANSES con \$ 797,22 millones, por la Dirección Nacional de Migraciones con \$ 672,37 millones y por el Ministerio de Salud con \$ 412,10 millones, entre otros.

Las erogaciones en concepto de **Intereses y Otras Rentas de la Propiedad** durante el ejercicio ascendieron a \$ 770.929,98 millones (1,67% del PIB). Dentro del rubro se destacan los **Intereses de la Deuda Pública** (\$ 770.641,85 millones) según el siguiente detalle:

- **Intereses de la Deuda en Moneda Nacional:** \$ 568.476,28 millones, explicados por los originados por Colocación de Deuda (\$ 562.210,77 millones) y en menor medida por Primas de Emisión de Valores Públicos (\$ 6.265,51 millones).
- **Intereses de la Deuda en Moneda Extranjera:** \$ 202.165,57 millones, conformados por Intereses por Préstamos (\$ 183.955,33 millones) y por Intereses por Colocación de Deuda (\$ 18.210,24 millones).

Las **Transferencias Corrientes** alcanzan los \$ 3.807.459,34 millones, representando el 39,78 % de los gastos corrientes (8,23% del PIB). El nivel de ejecución fue del 98,04% conforme al crédito vigente para todo el Ejercicio 2021, experimentando un aumento del 43,32% en relación con el ejercicio anterior y está compuesto principalmente por transferencias al Sector Privado y al Sector Público, y en menor medida al Sector Externo.

Las **Transferencias al Sector Privado** por \$ 2.298.483,27 millones, están conformadas por:

- **Transferencias a Unidades Familiares:** \$ 1.389.696,04 millones. Las más importantes son:
 - » Realizadas por la ANSES correspondientes a Asignaciones Familiares, por \$ 572.472,28 millones, incluyendo las Asignaciones Universales: por Hijo para Protección Social por \$ 249.087,20 millones, Activos por \$ 245.829,95 millones, Pasivos por \$ 68.070,34 millones y del Sector Público Nacional por \$ 9.484,78 millones.
 - » Transferencias efectuadas por el Ministerio de Desarrollo Social para Acciones de Inclusión Socio-Productivo y Desarrollo Local (Potenciar Trabajo) por \$ 218.554,58 millones y de Políticas Alimentarias por \$ 209.963,19 millones.
 - » Acciones de Empleo del Ministerio de Trabajo, Empleo y Seguridad Social por \$ 94.328,28 millones.
 - » Complementos a las Prestaciones Previsionales efectuadas por la ANSES por \$ 63.882,13 millones.
 - » Atención Médica a los Beneficiarios de Pensiones No Contributivas (\$ 50.869,71 millones), realizadas por la Agencia Nacional de Discapacidad.
 - » Gestión y Asignación de Becas a Estudiantes realizados por el Ministerio de Educación, por \$ 43.977,91 millones.
 - » Promoción Turística, en el ámbito del Ministerio de Turismo y Deporte, por \$ 30.069,82 millones.
 - » Transferencias y Contribuciones a la Seguridad Social y a Organismos Descentralizados efectuadas por la ANSES para Asistencia por la Emergencia Sanitaria en virtud de la pandemia de Covid-19 (Ingreso Familiar de Emergencia -IFE- y Asistencia al Trabajo, Empleo y Producción -ATP-) por \$ 23.340,29 millones.
 - » Transferencias efectuadas por la ANSES correspondientes al Seguro de Desempleo, por \$ 18.228,19 millones.
 - » Formación de Recursos Humanos Sanitarios y Asistenciales, en el ámbito del Ministerio de Salud, por \$ 14.734,92 millones.
 - » Formulación de Políticas contra la violencia por razones de Género, en el Ministerio de las Mujeres, Géneros y Diversidad por \$ 13.553,34 millones.
 - » Abordaje Territorial, efectuadas por el Ministerio de Desarrollo Social por \$ 9.104,95 millones.
 - » Acciones de Capacitación Laboral, del Ministerio de Trabajo, Empleo y Seguridad Social por \$ 5.281,69 millones.
 - » Fomento, Promoción y Apoyo a la Cultura, efectuados por el Ministerio de Cultura por \$ 3.725,06 millones.
 - » Desarrollo de la Educación Superior, por el Ministerio de Educación por \$ 3.620,00 millones.

○ **Transferencias a Empresas Privadas:** \$ 816.868,86 millones.

Se destacan las realizadas en el marco de los siguientes Programas:

- » Formulación y Ejecución de la Política de Energía Eléctrica, destinados a la Compañía Administradora del Mercado Mayorista Eléctrico S.A. (CAMMESA) en el marco de la Sustentabilidad del Mercado Eléctrico, por \$ 695.830,86 millones.
- » Formulación y Ejecución de Política de Hidrocarburos por \$ 110.832,65 millones, destacándose el Plan Gas no Convencional según la Resolución N° 46/2017 del Ministerio de Energía y Minería por \$ 73.439,69 millones, Plan Gas IV – Gas.AR (Decreto 892/2020) por \$ 24.897,41 millones, Transferencia a Productores de Gas Propano (Decreto 934/2003) por \$ 5.384,97 millones, la Asistencia a Empresas Distribuidoras de Gas (Resolución MEyM 508/2017) por \$ 4.159,92 millones, las Transferencias a productores de Gas Natural y Propano Indiluido por Redes (Resoluciones Nros. 148/19 y 336/19) por \$ 1.932,51 millones.
- » Políticas para el Aumento de la Producción y Productividad en las Cadenas Agroindustriales en Forma Sostenible por \$ 2.29,91 millones, entre las que se destacan las otorgadas a Productores agropecuarios por \$ 1.760,22 millones.
- » Acciones de Inclusión Socio-Productiva y Desarrollo Local -Potenciar Trabajo-, del Ministerio de Desarrollo Social por \$ 1.616,83 millones.
- » Acciones de Inclusión Socio-Productiva y Desarrollo Local -Potenciar Trabajo-, del Ministerio de Desarrollo Social por \$ 1.616,83 millones.
- » Programa de Definición de Políticas de Comercio Interior por \$ 889,07 millones.
- » Asistencia a la Actividad Cooperativa y Mutual por \$ 774,12 millones, entre los que se destacan las transferencias en favor de Cooperativas de Trabajo (\$ 441,20 millones), Federaciones y Confederaciones de Cooperativas (167,02 millones) y Cooperativas Agropecuarias (\$ 102,73 millones).
- » Promoción de la Productividad y Competitividad Pyme y el Desarrollo de los Emprendedores por \$ 686,78 millones.

○ **Transferencias a Instituciones Privadas sin Fines de Lucro:** \$ 91.918,36 millones, siendo las más significativas:

- » De la Superintendencia de Servicios de Salud por \$ 43.043,53 millones, destinadas a brindar Asistencia Financiera a Agentes del Seguro de Salud.
- » Del Ministerio de Desarrollo Social, por un total de \$ 13.854,21 millones, donde se destacan los programas "Políticas Alimentarias" por \$ 10.460,84, "Acciones del Programa Nacional de Inclusión Socio-Productiva y Desarrollo Local -Potenciar Trabajo" por \$ 1.666,17 millones, "Economía Social", por \$ 624,71 millones, "Integración Social Urbana" por \$ 376,08 millones, "Plan Nacional de Protección Social" por \$ 335,39 millones, "Abordaje Territorial" por \$ 213,55 millones, entre otros.
- » Efectuadas por el Ministerio del Interior, para el Impulso al Desarrollo del Sistema Democrático y Relaciones con la Comunidad, en virtud de las elecciones nacionales realizadas en el ejercicio por \$ 7.433,41 millones.

- » Realizadas por el Instituto Nacional de Tecnología Industrial (INTI) por \$ 4.845,31 millones, para el programa "Metrología, Desarrollo e Innovación en Procesos Industriales" por \$ 3.137,97 millones y para sus Actividades Centrales por \$ 1.707,34 millones.
- » Otorgadas para el Programa de Promoción y Financiamiento de Actividades de Ciencia, Tecnología e Innovación (\$ 4.475,00 millones), por parte de la Agencia Nacional de Promoción de la Investigación, el Desarrollo Tecnológico y la Innovación por \$ 3.575,00 millones y por el Ministerio de Ciencia, Tecnología e Innovación por \$ 900,00 millones.
- » Del Ministerio de Seguridad (\$ 4.094,65 millones), en su mayor parte para Acciones de Protección Civil y de Reducción del Riesgo de Desastres (\$ 4.093,33 millones).
- » Del Ministerio de Educación por \$ 2.780,55 millones, para los Programas de Desarrollo en Educación Superior (\$ 1.501,06 millones), Fortalecimiento Territorial y Acompañamiento de Organizaciones Educativas (\$ 402,46 millones), Gestión Educativa y Políticas Socioeducativas (\$ 286,70 millones), Acciones de Formación Docente (\$ 191,00 millones), entre otras.
- » Realizadas por el Consejo Nacional de Investigaciones Científicas y Técnicas –CONICET- por \$ 1.840,78 millones, destinadas en su mayoría la Promoción, Investigación, Financiamiento, Innovación y Divulgación en Ciencia Técnica (\$ 1.760,78 millones).
- » Efectuadas por el Ministerio de Agricultura, Ganadería y Pesca por \$ 1.343,77 millones, para Políticas para el Aumento de la Producción y Productividad en las Cadenas Agroindustriales en Forma Sostenible (\$ 613,99 millones), Programas de Administración y Control Comercial Agropecuario (\$ 212,83 millones), de Infraestructura Productiva y Servicios Agrícolas (\$ 134,61 millones), entre otras.
- » Efectuadas por el Ministerio de Relaciones Exteriores, Comercio Internacional y Culto para el Mantenimiento y Promoción de las Relaciones Económicas Internacionales por \$ 913,54 millones y el Registro y Sosténimiento de Cultos por \$ 175,99 millones, entre otras.
- » Del Ministerio de Cultura por \$ 1.092,23 millones, para Fomento y Apoyo Económico a Bibliotecas Populares (\$ 415,14 millones), para Promoción e Integración Cultural (\$ 273,25 millones), entre otras.
- » Efectuadas por el Ministerio de Turismo y Deportes (\$ 1.047,61 millones), para Deporte Comunitario y Competencias por \$ 437,53 millones, Deporte Federado e Iniciación Deportiva por \$ 378,61 millones, entre otras.

Las **Transferencias al Sector Público** alcanzaron \$ 1.496.774,84 millones, están compuestas principalmente por:

○ **Transferencias a otras entidades del Sector Público Nacional:** \$ 787.816,44 millones. Se destacan \$ 393.138,68 millones a Empresas Públicas no Financieras y \$ 386.031,73 millones a Fondos Fiduciarios y Otros Entes del Sector Público no Financiero. Por su importancia relativa, es oportuno mencionar las siguientes transferencias:

- » Integración Energética Argentina S.A. (IEASA), \$ 202.082,00 millones.
- » Instituto Nacional de Servicios Sociales para Jubilados y Pensionados, \$ 148.507,71 millones.
- » Fondo Fiduciario del Sistema de Infraestructura del Transporte (FFSIT), \$ 106.600,00 millones, en el marco del Programa de Formulación y Ejecución de Políticas de Movilidad Integral de Transporte.

- » Operador Ferroviario Sociedad del Estado: \$ 79.156,85 millones.
- » Fondo Nacional de Desarrollo Productivo (FONDEP), \$ 66.212,72 millones.
- » Agua y Saneamientos Argentinos S.A. (AYSA S.A.), 26.894,66 millones.
- » Correo Argentino S.A.: \$ 22.240,00 millones.
- » Fondo Fiduciario para Subsidios de Consumos Residenciales de Gas Licuado de Petróleo Ley 26.020: \$ 19.124,05 millones, en el Programa Formulación y Ejecución de Políticas de Hidrocarburos.
- » Administración Federal de Ingresos Públicos (AFIP), \$ 16.523,93 millones.
- » Fondo de Garantías Argentino (FoGAR), \$ 11.230,88 millones, para Financiamiento de la Producción del Ministerio de Desarrollo Productivo.
- » Belgrano Cargas y Logística por \$ 10.858,48 millones.
- » Corredores Viales S.A. por \$ 10.533,26 millones.
- » Yacimientos Carboníferos de Río Turbio, \$ 9.694,00 millones.
- » Radio y Televisión Argentina S.E (RTA S.E): \$ 8.181,31 millones.
- » Ente Binacional Yacyretá: \$ 8.093,90 millones.
- » Empresa Argentina de Soluciones Satelitales S.A. (AR-SAT) por \$ 6.403,78 millones.
- » Superintendencia de Bienestar de la Policía Federal Argentina, por \$ 3.767,69 millones.
- » Autoridad de Cuenca Matanza Riachuelo, \$ 3.650,00 millones.
- » Fondo Fiduciario Nacional de Agroindustria
- » Desarrollo del Capital Humano Ferroviario S.A, \$ 3.151,89 millones.
- » Empresa Argentina de Navegación Aérea S.E. por \$ 2.858,37 millones.
- » Fabricaciones Militares Sociedad del Estado, \$ 2.513,27 millones.
- » TELAM S.E. por \$ 1.913,66 millones.
- » Fondo Nacional de Manejo del Fuego, ejecutado en el ámbito del Ministerio de Ambiente y Desarrollo Sostenible por \$ 1.905,02 millones.
- » Administración de Infraestructuras Ferroviarias S.E.: \$ 1.641,24 millones.
- » Intercargo S.A., por \$ 1.543,30 millones.
- » EDUCAR S.E., por \$ 1.450,02 millones.
- » Ente Nacional de Alto Rendimiento Deportivo por \$ 1.372,50 millones.
- » Fondo Fiduciario para la Protección de los Bosques Nativos por \$ 1.237,42 millones.
- » Fábrica Argentina de Aviones Brigadier San Martín (FAdeA), \$ 937,79 millones.

- **Transferencias a Provincias y Municipios:** \$ 402.636,96 millones. Las más significativas son:
 - » Realizadas a través de la Dirección de Obligaciones a Cargo del Tesoro por \$ 131.134,92 millones. Se destacan las efectuadas con destino al Fondo de Fortalecimiento Fiscal de la Provincia de Buenos Aires por \$ 58.066,29 millones, para Asistencia Financiera a Provincias y Municipios por \$ 38.055,53 millones, las realizadas en el marco del Acuerdo Nación – Provincias Ley N° 27.260 por \$ 29.319,00 millones, entre otras.
 - » Realizadas por el Ministerio de Educación por \$ 71.431,05 millones, siendo el principal destino el Fondo Nacional de Incentivo Docente: \$ 56.994,83 millones (a la Provincia de Buenos Aires \$ 18.946,89 millones, a la Ciudad Autónoma de Buenos Aires \$ 5.069,23 millones, a la Provincia de Santa Fe \$ 3.964,70 millones, a la Provincia de Córdoba \$ 3.784,27 millones, a la Provincia de Mendoza \$ 2.415,56 millones, a la Provincia de Entre Ríos \$ 2.259,84 millones y a la Provincia del Chaco \$ 2.057 millones, entre otras). Se destacan también las transferencias para los programas de Gestión Educativa y Políticas Socioeducativas por \$ 8.718,58 millones y a la Innovación y Desarrollo de la Formación Tecnológica por \$ 2.294,70 millones.
 - » Otorgadas por la ANSES para Transferencias a Cajas Previsionales Provinciales por \$ 58.538,07 millones.
 - » Efectuadas por el Ministerio de Salud por \$ 56.363,34 millones, dentro de las que pueden destacarse las actividades relativas al Funcionamiento de los Hospitales Garrahan por \$ 16.711,51 millones, El Cruce de Florencio Varela por \$ 9.084,11 millones, de Cuenca Alta Néstor Kirchner por \$ 3.226,63 millones, de Alta Complejidad SAMIC "El Calafate" por \$ 2.794,51 millones, de Alta Complejidad del Bicentenario Esteban Echeverría por \$ 1.818,51 millones, Dr. René Favalaro por \$ 1.248,22 millones ; para el Desarrollo de Seguros Públicos de Salud (BIRF 8853-AR y 9222-AR) por \$ 12.990,46 millones; y para la Protección y Control de Enfermedades Crónicas no Transmisibles por \$ 7.903,73 millones.
 - » Realizadas por el Ministerio del Interior, (\$ 41.076,79 millones), en su mayoría para Relaciones con las Provincias y Desarrollo Regional.
 - » Efectuadas por el Ministerio de Desarrollo Social por un total de \$ 24.503,71 millones, dentro de las cuales se destacan las efectuadas en el marco del programa "Políticas Alimentarias" por \$ 13.378,48 millones, Abordaje Territorial por \$ 9.180,58 millones, Acciones del Programa Nacional de Inclusión Socio-Productiva y Desarrollo Local – Potenciar Trabajo, por \$ 1.108,99 millones, entre otras.
 - » Otorgadas por el Ministerio de Energía por \$ 13.643,13 millones, destinados a la Formulación y Ejecución de Política de Hidrocarburos.
 - » Realizadas por el Ministerio de Agricultura, Ganadería y Pesca por \$ 2.038,60 millones, para Políticas para la Gestión del Riesgo Agropecuario por \$ 1.020,64 millones y Políticas para el Aumento de la Producción y Productividad en las Cadenas Agroindustriales en Forma Sostenible por \$ 889,69 millones.

○ **Transferencias a Universidades Nacionales:** \$ 306.321,45, siendo las más significativas las realizadas por el Ministerio de Educación (\$ 305.728,62 millones), a saber:

- » Asistencia Financiera para el Pago de Salario Docente y Autoridades Superiores: \$ 170.789,91 millones.
- » Asistencia Financiera para el Pago de Salario del Personal no Docente: \$ 96.909,13 millones.
- » Asistencia Financiera para el Funcionamiento Universitario: \$ 26.309,04 millones.
- » Asistencia Financiera a Hospitales Universitarios: \$ 5.201,06 millones.
- » Acciones Universitarias para el Desarrollo Nacional y Regional (Fondo Universitario para el Desarrollo Regional – FUNDAR): \$ 3.454,45 millones.
- » Fortalecimiento de la Ciencia y la Técnica en Universidades: \$ 1.149,94 millones.

Las **Transferencias al Sector Externo** por \$ 12.201,23 millones, están conformadas por las Cuotas y Contribuciones realizadas a Organismos Internacionales, entre los que se destacan los Organismos Integrantes del Sistema de Naciones Unidas (\$ 8.000,65 millones) y los de Alcance Regional (\$ 2.374,50 millones).

Gastos de Capital

La **Inversión Real Directa** ascendió a \$ 249.364,85 millones (,54% del PIB). La principal ejecución se observa en:

○ **Dirección Nacional de Vialidad**, \$ 128.828,50 millones, destinados principalmente a los siguientes programas:

- » Construcción de Autopistas y Autovías, según el Plan Nación Vial – Fase 1, para el Fortalecimiento de la Red de Autopistas Federales, con una ejecución de \$ 63.369,81 millones. Se destacan la Autopista Ruta Nacional N° 8 Pilar – Pergamino con \$ 11.759,20 millones, Autopista Presidente Juan Domingo Perón con \$ 9.648,08, Autopista Ruta Nacional N° 34 Angélica – Sunchales con 6.670,84 millones, Autovía Ruta Nacional N° 11 con 5.577,84 millones, Autopista Ruta Nacional N° 7 Luján – Junín con \$ 3.618,30, Autopista Ruta Nacional N° 19 San Francisco – Córdoba (BID 3836 OC-AR) con \$ 3.498,83 millones, Autopista Ruta Nacional N° 22 Chichinales – Arroyito con \$ 3.145,04 millones, Sistema Cristo Redentor: Autopista Ruta Nacional N° 7 Variante Palmira – Luján de Cuyo (BID 3836 OC-AR) con \$ 3.144,61 millones, Autopista Ruta Nacional N° 33 El Cholo – Tornquist con \$ 2.889,05 millones, Autopista Ruta Nacional N° 158, Tramo: Ruta Nacional N° 9 – Ruta Provincial N° 2, Sección: Intercamb con \$ 2.192,64 millones, Autopista Ruta Nacional N° 8 Río Cuarto – Holmberg con \$ 1.684,37 millones, Autopista Ruta Nacional N° 3 Puerto Madryn – Trelew con \$ 1.526,18 millones, Corredor Ruta Nacional N° 18 Paraná – Concordia con \$ 1.385,72 millones, Autopista Ruta Nacional N° 12 y Autovía Ruta Nacional N° 105 – Provincia de Misiones con \$ 1.316,74 millones, Corredor Noroeste Argentino (NOA), Autopistas Varias con \$ 1.157,65 millones, Viaducto de Acceso al Puente de la Noria con \$ 1.040,64 millones, entre otros.
- » Ejecución de Obras de Rehabilitación y Mantenimiento en Red por Sistema de Gestión Integral, con \$ 17.847,56 millones. Se trata de los contratos de recuperación y mantenimiento de mallas de carreteras (CREMA).

- » Ejecución de Obras de Mantenimiento y Rehabilitación en Red por Administración, se devengaron \$ 17.375,99 millones. Se destaca el subprograma de Mantenimiento por Administración y Atención de Emergencias con un total de \$ 12.356,21 millones.
- » Construcción de Rutas Nuevas y Obras de Pavimentación con \$ 10.612,72 millones. Se destacan las Obras de Pavimentación en el marco del Plan Vial Nacional Vial – Fase 1, Ruta Nacional N° 23 por \$ 5.169,07 millones, Ruta Nacional N° 76 – Tramo Quebrada Santo Domingo Pircas Negras – La Rioja con \$ 1.217,28 millones, entre otras.
- » Repavimentación de Rutas Nacionales, con una ejecución de \$ 8.0759,41 millones. Se destacan las Obras de Repavimentación en el marco del Plan Vial Nacional – Fase 1, Ruta Nacional N° 9 y Ruta Nacional N° 60 – Córdoba con \$ 1.580,36 millones, Ruta Nacional N° 16 – Santiago del Estero (BID 2698 OC-AR) con \$ 978,37 millones, Corredor 5 (Rutas Nacionales N° 9, 11, A012, 193) Santa Fe (FONPLATA ARG 44/2019) con \$ 775,15 millones, Corredor 8 (Ruta Nacional N° 8) Buenos Aires con \$ 704,85 millones, Corredor 4 (Rutas Nacionales Nros. 18, 19, 34) de la provincia de Santa Fe, Córdoba y Entre Ríos con \$ 671,83 millones, Corredor 8 (Rutas Nacionales N8) Santa Fé y Córdoba, con \$ 631,79 millones, entre los principales.
- » Construcción de Rutas Seguras, en relación al Plan Nacional Vial – Fase 1, para Construcción de la Ruta Nacional N° 18 de la Provincia de Entre Ríos con \$ 5.150,73 millones.
- » Construcción de Túneles y Puentes Grandes con \$ 1.955,86 millones, en el marco de las Obras Especiales de Accesibilidad y Conectividad Vial del Plan Nacional Vial – Fase 1.
- » Ejecución de Obras, Operación y Mantenimiento en Corredores Viales con \$ 1.478,41 millones. Se destacan principalmente las Obras en Corredores Viales con Participación Público Privada (PPP) con \$ 1.402,59.
- » Ejecución de Obras de Seguridad en Rutas Nacionales con \$ 946,97 millones.
- » Construcciones de Obras Viales fuera de la Red Vial Nacional por \$ 379,32 millones. Se destacan el Mejoramiento y Reposición de Rutas por \$ 289,51 millones y las Obras por Convenio con Provincias con un devengado de \$ 89,81 millones.

Otros a destacar:

- **Ministerio de Educación:** \$ 19.222,57 millones, destacándose los programas de Implementación del Plan Federal Juana Manso por \$ 14.000,95 millones y de Fortalecimiento Edificio de Jardines de Infantes por \$ 4.998,63.
- **Ministerio de Obras Públicas:** \$ 18.164,20 millones, siendo los gastos más relevantes los destinados a Infraestructura de Obras de Transporte por \$ 10.002,96 millones, a la Formulación, Programación, Ejecución y Control de Obras Públicas por \$ 4.287,16 millones y al Desarrollo Sustentable de la Cuenca Matanza – Riachuelo por \$ 2.576,21 millones.
- **Ministerio de Transporte:** \$ 13.028,30 millones, casi en su totalidad los destinados al programa "Ejecución de Planes, Programas y Proyectos para el Mejoramiento del Transporte" por \$ 12.950,40 millones.

- **Comisión Nacional de Energía Atómica:** \$ 11.663,84 millones, destacándose sus Actividades Centrales por \$ 6.057,60 millones, en su mayor parte para la Construcción de Reactor de Baja Potencia CAREM – Fase II (\$ 5.702,58 millones) y el programa Desarrollos y Suministros para la Energía Nuclear por \$ 4.395,72 millones.
- **Estado Mayor General de la Fuerza Aérea:** \$ 7.776,24 millones, en su mayor parte para Alistamiento Operacional de la Fuerza Aérea por \$ 7.708,60 millones.
- **Comisión Nacional de Actividades Espaciales:** \$ 5.435,04 millones. Se destaca el programa de Generación de Ciclos de Información Espacial Completos por \$ 3.620,14 millones.
- **Ministerio de Defensa:** \$ 5.175,50 millones, siendo el más relevante el programa de Mantenimiento, Producción y Soporte Logístico para la Defensa “FONDEF” por \$ 4.826,74 millones.
- **Ministerio de Ambiente y Desarrollo Sostenible:** \$ 4.965,97 millones, siendo los más relevantes los programas de Control Ambiental por \$ 4.323,03 millones y Política Ambiental en Recursos Naturales por \$ 518,77 millones.
- **Ente Nacional de Obras Hídricas de Saneamiento:** \$ 4.538,21 millones en el programa “Asistencia Técnico - Financiera y Desarrollo de Infraestructura para el Saneamiento”.
- **Estado Mayor General del Ejército:** \$ 2.503,63 millones, destacándose el programa de “Alistamiento Operacional del Ejército” por \$ 2.378,15 millones.
- **Ministerio de Salud:** \$ 1.823,14 millones, destinados en su mayor parte a Acciones de Mitigación y Emergencia del COVID-19 por \$ 1.064,42 millones.
- **Ministerio de Desarrollo Social:** \$ 1.806,37 millones, en su mayor parte para las acciones de Apoyo al Plan Nacional de Primera Infancia por \$ 1.741,08 millones.
- **Administración Nacional de la Seguridad Social:** \$ 1.482,32 millones, para sus Actividades Centrales.

Las **Transferencias de Capital** alcanzaron los \$ 858.217,03 millones (1,85% del PIB). Por sus importes las más significativas fueron las efectuadas al Sector Público, por un total de \$ 824.210,16 millones, seguidas por las destinadas al Sector Privado que sumaron \$ 24.217,07 millones y finalmente las dirigidas al Sector Externo alcanzaron los \$ 9.789,80 millones.

Entre las **Transferencias al Sector Público**, merecen mención las siguientes:

- **Otras Entidades del Sector Público Nacional:** \$ 599.412,81, destacándose los diferentes Programas de Asistencia Financiera. Asimismo, se pueden mencionar las transferencias a las siguientes empresas públicas y otros entes:
 - » Fondo Fiduciario Programa Crédito Argentino del Bicentenario para la Vivienda Única Familiar (PROCREAR) por \$ 205.326,11 para Planificación y Desarrollo Territorial.
 - » AYSA S.A., \$ 124.398,53 millones (de los cuales \$ 2.451,96 millones corresponden al Desarrollo Sustentable de la Cuenca Matanza – Riachuelo).
 - » Integración Energética Argentina S.A (IEASA), \$ 75.133,78 millones.

- » Fondo Fiduciario para la Vivienda Social, en el marco del programa de Producción Integral y Acceso al Hábitat, \$ 69.362,52 millones.
 - » Fondo Fiduciario de Infraestructura Hídrica (FFIH), por \$ 36.544,99 millones.
 - » Administración de Infraestructuras Ferroviarias S.E. por \$ 23.762,57 millones.
 - » Fondo Nacional de Desarrollo Productivo (FONDEP) por \$ 18.519,99 millones.
 - » Corredores Viales S.A., por \$ 12.456,94 millones.
 - » Operador Ferroviario S.E., \$ 7.537,87 millones.
 - » Yacimientos Carboníferos de Río Turbio, \$ 4.518,93 millones.
 - » Sociedad del Estado Casa de Moneda, \$ 4.126,00 millones.
 - » Empresa Argentina de Soluciones Satelitales S.A. (AR-SAT), \$ 3.940,84 millones.
 - » Autoridad de Cuenca Matanza Riachuelo, 1.805,00 millones.
 - » Nación Servicios S.A., 1.703,58 millones.
 - » Fondo Fiduciario para el Desarrollo de Capital Emprendedor, \$ 1.500,00 millones.
 - » Nucleoeléctrica Argentina S.A., \$ 1.500,00 millones.
 - » Empresa Argentina de Navegación Aérea S.E., \$ 1.220,00 millones.
 - » Comisión Técnica Mixta Salto Grande, \$ 978,58 millones.
 - » Correo Argentino S.A., \$ 809,00 millones.
 - » DIOXITEK S.A., \$ 750,00 millones.
 - » Contenidos Públicos S.E., 627,73 millones.
- **Gobiernos Provinciales:** \$ 136.546,92 millones. Pueden destacarse:
 - » El Ministerio de Educación por \$ 29.067,92 millones donde se destacan los programas “Infraestructura y Equipamiento” con un total de \$ 13.172,35 millones, “Fortalecimiento Edificio de Jardines Infantiles” por \$ 11.108,98 millones e “Innovación y Desarrollo de la Formación Tecnológica” por \$ 4.784,84 millones.
 - » El Ministerio de Obras Públicas por un total de \$ 28.313,25 millones, dentro de las cuales merecen destacarse las destinadas los programas: “Formulación, Programación, Ejecución y Control de Obras Públicas” por \$ 19.935,82 millones, “Recursos Hídricos” por \$ 7.509,59 millones, entre otras.
 - » El Ente Nacional de Obras Hídricas de Saneamiento por un total de \$ 25.470,67 millones, para Asistencia Técnico – Financiera y Desarrollo de Infraestructura para el Saneamiento.

- » Realizadas a través de la Dirección de Obligaciones a Cargo del Tesoro para Asistencia Financiera a Provincias y Municipios por \$ 12.500,00 millones.
- » La Dirección Nacional de Vialidad por \$ 11.063,36 millones, para el programa "Construcciones de Obras Viales fuera de la Red Vial Nacional".
- » El Ministerio de Desarrollo Territorial y Hábitat con \$ 10.181,74 millones, para Producción Integral y Acceso al Hábitat por \$ 9.305,57 millones Planificación y Desarrollo Territorial por \$ 876,17 millones.
- » La Secretaría de Energía por \$ 5.910,72 millones.
- » El Ministerio del Interior con \$ 3.095,26 millones, principalmente para Relaciones con las Provincias y Desarrollo Urbano (\$ 3.010,97 millones).

○ **Gobiernos Municipales:** \$ 70.554,00 millones, se destacan en este rubro:

- » El Ministerio de Obras Públicas devengó \$ 29.411,04 millones, destacándose la Formulación, Programación, Ejecución y Control de Obras Públicas con \$ 25.438,10 millones.
- » El Ministerio de Desarrollo Territorial y Hábitat con \$ 6.264,78 millones.
- » La Dirección Nacional de Vialidad devengó 6.009,04 millones para Construcciones de Obras Viales fuera de la Red Vial Nacional.
- » El Ente Nacional de Obras Hídricas de Saneamiento por un total de \$ 5.853,41 millones.
- » El Ministerio de Transporte con un total de \$ 5.359,29 millones.

○ **Universidades Nacionales:** \$ 10.158,62 millones. Son relevantes las realizadas por el Ministerio de Educación (\$ 7.046,41 millones) para los programas de Desarrollo de la Educación Superior por \$ 6.917,29 millones y de Infraestructura e Equipamiento por \$ 129,12 millones; y por Ministerio de Obras Públicas (\$ 2.857,16 millones), principalmente para el programa Apoyo para el Desarrollo de la Infraestructura Educativa (CAF Nros 8673, 8945 y BID N° 2940) \$ 2.703,16 millones.

○ **Instituciones de Enseñanza Provinciales:** \$ 7.482,48 millones, realizadas por el Ministerio de Educación, para los programas de Gestión Educativa y Políticas Socioeducativas (\$ 6.549,56 millones), Innovación y Desarrollo de la Formación Tecnológica (\$ 740,00 millones), Desarrollo de la Educación Superior (\$ 157,87 millones), entre otros.

Dentro de las **Transferencias al Sector Privado** (\$ 24.217,07 millones), se destacan:

○ **A las Empresas Privadas:** \$ 12.064,01 millones, destacándose las realizadas por el Ministerio de Desarrollo Productivo (\$ 5.851,04 millones), fundamentalmente para Gestión Productiva con \$ 4.577,03 millones; por el Ministerio de Desarrollo Social (\$ 2.525,62 millones) para Acciones de Inclusión Socio-Productiva y Desarrollo Local – Potenciar Trabajo con \$ 1.462,99 millones, Economía Social con \$ 455,60 millones; por la Secretaría de Energía (\$ 1.525,97 millones) para Acciones para Formulación y Ejecución de la Política de Energía Eléctrica con \$ 950,12 millones y para Ampliación de las Redes Eléctricas de Alta Tensión con \$ 575,85 millones, entre otros.

- **A Instituciones Privadas sin Fines de Lucro:** \$ 12.013,98 millones, donde se destacan las otorgadas por el Ministerio de Desarrollo Social con \$ 2.993,71 millones, por Consejo Nacional de Investigaciones Científicas y Técnicas por \$ 1.662,56 millones, el Ministerio de las Mujeres, Géneros y Diversidad por \$ 1.649,78 millones, el INTI por \$ 1.112,43 millones, entre otros.

La **Inversión Financiera** fue de \$ 83.123,46 (,18 % del PIB) millones, con el siguiente detalle:

- **Aportes de Capital y Compra de Acciones** por \$ 84.363,90 millones, entre los que se pueden mencionar:
 - » Aerolíneas Argentinas S.A. por \$ 63.551,01 millones.
 - » Corporación Andina de Fomento (CAF) por \$ 8.762,15 millones.
 - » Fondo Para la Convergencia Estructural del Mercosur (FOCEM) por \$ 5.498,28 millones.
 - » Fondo Financiero para el Desarrollo de la Cuenca del Plata (FONPLATA), por \$ 2.982,81 millones.
 - » Banco Interamericano de Reconstrucción y Fomento (BIRF) por \$ 1.417,90 millones.
 - » Fondo Fiduciario Federal de Infraestructura Regional (FFFIR), por \$ 1.338,45 millones.
- **Concesión de Préstamos de Largo Plazo** por \$ 721,93 millones. Se destacan las efectuadas por el Ministerio de Ciencia, Tecnología e Innovación y por la Agencia Nacional de Promoción de la Investigación, el Desarrollo Tecnológico y la Innovación, para actividades de la Promoción y Fomento de la Innovación Tecnológica –Ley N° 23.877- por \$ 606,15 millones.

Análisis por Finalidad del Gasto

- en millones de \$ -

	FINALIDAD	ADMINIST. CENTRAL	INST. DE SEG. SOCIAL	ORGANISMOS DESCENTRALIZ.	ADMINIST. NACIONAL
1	Servicios Sociales	2.122.204,98	4.373.077,26	520.911,72	7.016.193,96
2	Servicios Económicos	1.775.855,15		224.671,21	2.000.526,37
3	Deuda Pública	774.953,44		1.062,91	776.016,35
4	Administración Gubernamental	535.367,49		30.411,27	565.778,76
5	Servicios de Defensa y Seguridad	402.644,18		2.004,31	404.648,49
	TOTAL	5.611.025,25	4.373.077,26	779.061,42	10.763.163,93

Servicios Sociales es la finalidad de mayor incidencia relativa con un 65,19% del gasto corriente y de capital total. Se destaca la función de Seguridad Social con \$ 4.505.743,32 millones en cumplimiento de las acciones inherentes a jubilaciones, pensiones, asignaciones familiares, seguro de desempleo, etc. Le siguen en importancia la función Salud con \$ 603.730,28 y de Educación, Cultura con \$ 585.212,77 millones y Promoción y Asistencia Social con \$ 560.619,91 millones.

Servicios Económicos explica un 18,59% del gasto ejecutado por la Administración Nacional con un total de \$ 2.00.526,37 millones. Dentro de esta finalidad se destacan la función "Energía, Combustibles y Minería" que alcanza \$ 1.178.011,62 millones, la función "Transporte" con \$ 536.567,51 millones y la función "Industria" con \$ 121.695,70 millones.

Los **Servicios de la Deuda Pública** (intereses y gastos) alcanzan un monto total de \$ 776.016,35 millones, representando el 7,21% del gasto total.

Administración Gubernamental alcanzó un 5,26% del nivel total de gastos, con \$ 565.778,76 millones. Dentro de este total, las funciones de mayor peso relativo en cuanto al gasto son: "Relaciones Interiores" con un devengado de \$ 230.284,72 millones y "Judicial" con \$ 182.685,04 millones. Le siguen en importancia: "Relaciones Exteriores" con \$ 63.357,92 millones, "Legislativa", con un total de \$ 42.874,76 millones, y "Dirección Superior Ejecutiva" con \$ 30.128,42 millones. En menor medida, "Control de la Gestión Pública" con un total de \$ 7.614,87 millones, "Administración Fiscal" con \$ 4.862,54 millones e "Información y Estadísticas Básicas" con un devengado de 3.970,49 millones.

Servicios de Defensa y Seguridad, con \$ 404.648,49 millones, explica el 3,76% del gasto total. Dentro de los más significativos pueden citarse los programas destinados a la "Seguridad Interior" con \$ 189.284,83 millones y los de "Defensa" con \$ 155.422,98 millones.

Análisis de la Ejecución Presupuestaria de las Fuentes Financieras

A continuación se presenta un detalle con la ejecución de las Fuentes Financieras.

- en millones de \$ -

CONCEPTO	Presupuesto Vigente	Recaudado-Devengado	% Ejecución	% PIB
XIII FUENTES FINANCIERAS	7.716.530,17	6.380.660,30	82,69%	13,79%
- Disminución de la Inv. Financiera	172.361,01	206.351,46	119,72%	0,45%
. Caja, Bancos e Inversiones Temporarias	84.856,54	686,13	0,81%	0,00%
. Otros Activos Financieros	87.504,47	117.225,49	133,97%	0,25%
. Disminución de Contribuciones a Cobrar		88.439,84		0,19%
- Endeudamiento Púb. e Incremento de Otros Pas.	7.473.316,50	6.104.298,48	81,68%	13,19%
. Deuda Pública y Préstamos	5.418.630,50	3.133.266,05	57,82%	6,77%
. Otros Pasivos	2.054.686,00	2.253.049,34	109,65%	4,87%
. Deuda Exigible	0,00	717.983,09		1,55%
- Incremento del Patrimonio	0,00	0,00		
- Contrib. Figurativas para Aplicaciones Financieras	70.852,66	70.010,36	98,81%	0,15%

(*) No se exponen, en razón de que no fueron presupuestados.

La variación de disponibilidades se expone por el neto del ítem en las Aplicaciones Financieras.

El rubro **Disminución de la Inversión Financiera** asciende a \$ 206.351,46 millones y representa el 3,23 % de las Fuentes Financieras. Se destacan:

- **"Disminución de otros Activos Financieros"**, \$ 117.225,49 millones, integrado fundamentalmente por:
 - » Disminución de otros documentos a cobrar a corto plazo y documentos comerciales por \$ 71.000,27 millones, constituido por el Ministerio del Interior (\$ 30.000,00 millones), el Instituto Nacional de Tecnología Agropecuaria (\$ 24.000,00 millones), por la Superintendencia de Seguros de la Nación (\$ 7.000,00 millones), el Ente Nacional de Comunicaciones (\$ 5.000,00 millones) y el Instituto Nacional de Promoción Turística (\$ 5.000,00 millones) a favor del Tesoro Nacional en el ejercicio 2020 para devolución de la aplicación financiera gratuita, según Decreto N° 975/2020 y \$ 0,27 millones por el Ministerio del Interior como recupero de aplicación financiera.

- » Disminución de Otras Cuentas a Cobrar, explicado principalmente por disminuciones varias por Recuperos del Programa de Asistencia por Emergencia Provincial (Decreto 352/2020) por \$ 36.875,84 y Reintegros a Provincias (Servicio de Deuda por Títulos) por \$ 4.839,94 millones; otras cuentas a cobrar a corto plazo por ingresos por juicios (\$ 2.615,00 millones), entre los que se destaca a favor de la ex Entel (c/Telefónica de Argentina S.A. s/Inc. Ejecución de Sentencia – Expte 32765/1999 – Juzgado CAF 4 Sec 7) por \$ 2.392,21 millones; los ingresos por la Ley N° 27.429 de Consenso Fiscal por \$ 1.44,31 millones y los convenios de cancelación de deudas con provincias, en el marco del Decreto N° 660/10 por \$ 448,83 millones.
- **Caja, Bancos e Inversiones Temporarias** por \$ 686,13 millones, correspondientes al ANSES por Disminución de Inversiones Temporarias.

El rubro **Endeudamiento Público e Incremento de Otros Pasivos**, totaliza la suma de \$ 6.104.298,48 millones y alcanza el 95,67% del total de las fuentes financieras. Se pueden mencionar:

- **"Deuda Pública y Préstamos"**, \$ 3.133.266,05 millones, conformada por:
 - » Colocación de deuda en moneda nacional a largo plazo por \$ 2.093.924,89 millones:
 - Emisión de Letras del Tesoro por \$ 1.582.571,05 millones. Se destacan la ampliación en la emisión de instrumentos en pesos ajustables por CER a Descuento –LEDES Y LELITES y demás Letras del tesoro emitidas.
 - Colocación de Bonos por \$ 511.353,84 millones. Se destacan los BONTE 2022 (\$ 200.128,29 millones), BONCER 2023 (\$ 123.009,09 millones), BONTE 2023 (\$ 43.062,05 millones), Bonos del Tesoro Nacional (\$ 24.762,31 millones), BONCER 2024 (\$ 12.528,68 millones), entre otros.
 - » Colocación de deuda en moneda extranjera a largo plazo, \$ 697.329,71 millones, donde se detallan por orden de importancia:
 - Colocación de Letras del Tesoro por un total de \$ 414.278,37 millones, conformadas principalmente por emisión y ampliación de Letras del Tesoro Nacional en dólares.
 - Colocación de Bonos en dólares por \$ 283.051,34 millones. Se destacan los BONTE DLK 0,30% 2022 (\$ 131.608,67 millones) y el BONTE DLK 2022 ,20% (\$ 123.272,94 millones).
 - » Obtención de préstamos a largo plazo, \$ 342.011,45 millones, conformados por los recibidos del Sector Externo, entre los que se destacan los otorgados por el BID (\$ 143.271,07 millones), Banco Mundial –BIRF- (\$ 106.164,42 millones), CAF (\$ 63.672,54), China Dev. Bank Corp. (\$ 8.639,61 millones), FONPLATA (\$ 7.370,46 millones), BCIE (\$ 6.830,55 millones), entre otros.
- **"Otros Pasivos"**, \$ 2.253.049,34 millones, se refiere en su mayor parte a adelantos transitorios del Banco Central de la República Argentina (\$ 2.088.049,34 millones). También se destaca el incremento de otros documentos a pagar a corto plazo por \$ 165.000,00 millones, conformado por aplicaciones financieras gratuitas a favor del Tesoro Nacional constituidas por el Instituto Nacional de Tecnología Agropecuaria por (\$ 43.000,00 millones), por el Ministerio del Interior (\$ 30.000,00 millones), por la Superintendencia de Seguros de la Nación (\$ 6.000,00 millones), por el Ente Nacional de Comunicaciones (\$ 6.000,00 millones) -Decreto N° 809/2021- y a fondos provenientes del Fondo Unificado de Cuentas Oficiales (FUCO) por \$ 80.000,00 millones.
- **"Deuda exigible"** por \$ 717.983,09 millones, provienen de las erogaciones devengadas en 2021 que no se encontraban canceladas al cierre de ejercicio.

Análisis de la Ejecución Presupuestaria de las Aplicaciones Financieras

- en millones de \$ -

CONCEPTO	Presupuesto Vigente	Recaudado – Devengado	% Ejecución	% PIB
XIV APLICACIONES FINANCIERAS	5.324.840,61	4.284.871,90	80,47%	9,26%
- Inversión Financiera	544.943,55	731.533,55	134,24%	1,58%
. Caja, Bancos e Inversiones Temporarias	105.031,58	255.027,13	242,81%	0,55%
. Otros Activos Financieros	439.911,97	319.059,82	72,53%	0,69%
. Incremento de contribuciones a cobrar	(*)	157.446,60		0,34%
- Amortización de Deudas y Dism de Otros Pasivos	4.709.044,40	3.483.327,99	73,97%	7,53%
. Deuda Pública y Préstamos	2.940.917,05	2.178.545,47	74,08%	4,71%
. Disminución de Otros Pasivos	1.768.127,35	1.304.782,52	73,79%	2,82%
- Gastos Figurativos para Aplicaciones Financieras	70.852,66	70.010,36	98,81%	0,15%

(*) No se exponen, en razón de que no fueron presupuestados.

La **Inversión Financiera** está explicada fundamentalmente por el rubro **“Otros Activos Financieros”** por \$ 319.059,82 millones y **“Caja, Bancos e Inversiones Temporarias”** por \$ 255.027,13 millones, y conformado principalmente por:

- **Incremento de cuentas a cobrar a largo plazo**, \$ 125.962,95 millones. Se destacan los incrementos por parte del FGS de la ANSES para el Financiamiento de Proyectos Productivos o de Infraestructura Financiados por ANSES por \$ 71.290,07 millones) y para Préstamos al Sistema Integrado Previsional Argentino por \$ 30.146,36 millones. A su vez merecen destacarse los Convenios de Asistencia Financiera del Fondo Fiduciario para el Desarrollo Provincial por \$ 14.200,00 millones, los realizados en torno a la Promoción de Instrumentos de Mitigación de Riesgos y Financiamiento de Inversiones en Energía Renovable y Eficiencia Energética (BID N° 4565/GN-AR) efectuadas ante el Banco de Inversión y Comercio Exterior (BICE) por \$ 2.525,00 millones, para el Desarrollo del Parque Fotovoltaico Cauchari (Bilateral Eximbank China) por \$ 1.976,99 millones y por el Programa de Servicios Agrícolas Provinciales (BID N° 3806/OC-AR) por \$ 1.763,99 millones, efectuado por el Ministerio de Agricultura, Ganadería y Pesca a las Provincias, entre las principales.
- **Adquisición de Títulos y Valores**, \$ 86.343,16 millones. (En moneda nacional \$ 81.466,81 millones y en moneda extranjera por \$ 4.876,35 millones). Conformado por fondos adquiridos por el FGS.
- **Incremento de otros documentos a cobrar a corto plazo**, \$ 85.000,00 millones. Se trata de Aplicaciones Financieras gratuitas a favor del Tesoro Nacional constituidas por el Instituto Nacional de Tecnología Agropecuaria (\$ 43.000,00 millones), por el Ministerio del Interior (\$ 30.000,00 millones), por la Superintendencia de Seguros de la Nación por (\$ 6.000,00 millones), por el Ente Nacional de Comunicaciones (\$ 6.000,00 millones) -Decreto N° 809/2021.
- **Incremento de adelantos a proveedores y contratistas**, \$ 21.753,71 millones, donde los programas de mayor incidencia son:

- » Alistamiento Operacional de la Armada por \$ 6.860,15 millones principalmente para el Fondo de la Defensa –FONDEF- por \$ 3.075,13 millones y para Mejoramiento de Capacidades – Patrulleros de Alta Mar -CA-CIB s/n)- por \$ 2.951,76 millones.
- » Alistamiento Operacional del Ejército por \$ 5.342,92 millones, mayormente para el Fondo de la Defensa –FONDEF- por \$ 4.664,07 millones.
- » Coordinación del Plan Nacional de Medicina por \$ 4.344,30 millones, ejecutados por la Comisión Nacional de Energía Atómica para Equipamiento de los Centros de Medicina Nuclear.
- » Logística de la Defensa –FONDEF– por \$ 2.635,28 millones.
- » Proyectos Especiales en Seguridad Pública, ejecutados por el Ministerio de Seguridad por \$ 1.163,17 millones.

- **Incremento Inversiones Financieras Temporarias**, por \$ 12.176,17 millones, ejecutados por el ANSES, para Aplicaciones Financieras (\$ 6.517,19 millones) y al FGS (\$ 5.658,98 millones).

La **Amortización de Deudas y Disminución de Otros Pasivos**, posee un importe total de \$ 3.483.327,99 millones. Dentro de éste encontramos a la **“Deuda Pública y Préstamos”**, con una suma de \$ 2.178.545,47 millones, que alcanza un nivel de ejecución del 74,08% y se destacan los siguientes conceptos:

- **Amortización de deuda en moneda nacional a largo plazo**, \$ 1.369.725,37 millones. Se destacan la cancelación de bonos BONCER 2021, Letras del Tesoro ajustadas por CER, LETES, BONTE 2021, BONAR 2021, Bonos de Consolidación de deuda, entre otros.
- **Amortización de préstamos a largo plazo** por \$ 601.259,88 millones. Se destacan principalmente los fondos originados por el Stand By 2018 del Fondo Monetario Internacional (\$ 373.638,01 millones), como así también préstamos CAF, BID, BIRF y del China Development Bank Corporation para diferentes programas de infraestructura, entre otros.
- **Cancelación de deuda no financiera en moneda nacional** por \$ 105.197,08 millones, referida fundamentalmente a la amortización de deuda en cabeza de la ANSES (\$ 62.251,87 millones), el Instituto de Ayuda Financiera para Pago de Retiros y Pensiones Militares (\$ 36.365,42 millones), el Servicio de la Deuda Pública (\$ 3.615,74 millones) y la Caja de Retiros, Jubilaciones y Pensiones de la Policía Federal Argentina (\$ 2.964,05 millones).
- **Amortización de deuda en moneda extranjera a largo plazo** por \$ 102.363,15 millones. Se destaca principalmente el pago de la amortización del BONTE 2021 en dólares al 10% por \$ 52.113,20 millones. A su vez, le siguen en relevancia el pago de Letras del Tesoro en dólares a la provincia de Mendoza, los Bonos PGN (Programa Gas Natural), las Letras del Tesoro en dólares a CMEA, Bonos de Consolidación, Pagarés 2012 a CAMMESA para ampliación de gasoductos troncales, entre otras.

Por otra parte el rubro **“Disminución de Otros Pasivos”** muestra una ejecución de \$ 1.304.782,52 millones, los cuales pueden ser explicados en gran medida por los siguientes conceptos:

- **Devolución de anticipos del Banco Central de la República Argentina**, \$ 1.175.450,00 millones.
- **Disminución de otros documentos a pagar a corto plazo**, \$ 71.000,00 millones, que corresponden en su mayor parte a la devolución de la Aplicación financiera gratuita constituida por Ministerio del Interior (\$ 30.000,00 millones), por el Instituto Nacional de Tecnología Agropecuaria por (\$ 24.000,00 millones), por la Superintendencia de Seguros de la Nación (\$ 7.000,00 millones), por el Ente Nacional de Comunicaciones (\$ 5.000,00 millones), Instituto Nacional de Promoción Turística (\$ 5.000,00) y a favor del Tesoro Nacional, instrumentada mediante la emisión de un pagaré –Decreto N° 975/2020.
- **Disminución de otras cuentas a pagar a largo plazo**, \$ 58.332,52 millones. Se trata principalmente de Convenios de Asistencia Financiera y Asistencia Financiera a Empresas Públicas y Otros Entes de la Secretaría de Gobierno de Energía, por la Dirección de Obligaciones a Cargo del Tesoro y Aplicaciones Financieras realizadas principalmente por el Estado Mayor General de la Armada, del Ejército Argentino y de la Fuerza Aérea. A su vez, puede destacarse el Acuerdo Nación – Provincias en virtud de la Ley N° 27.260, Sentencias Judiciales Previsionales de la Gendarmería Nacional y las Actividades de Conducción y Administración de las Fuerzas de Seguridad (Policía Federal Argentina, Prefectura Naval Argentina y Policía de Seguridad Aeroportuaria).

COMPARATIVO 2021-2020

A fin de permitir una mejor evaluación de la ejecución presupuestaria de la Administración Nacional del Ejercicio 2021, se incluyen a continuación una serie de cuadros y comentarios comparativos respecto de la ejecución del Ejercicio 2020.

Ingresos

Los **Ingresos Totales** se incrementaron, respecto del ejercicio anterior, en \$ 2.685.547,24 millones (44,90%). Esta evolución se debe esencialmente al crecimiento de los Ingresos Tributarios y en menor medida a las Contribuciones a la Seguridad Social y Transferencias Corrientes. Por otro lado se ve una reducción en las Rentas de la Propiedad.

- en millones de \$ -

CONCEPTO	RECAUDADO 2021	RECAUDADO 2020	VARIACIÓN	
			%	Absoluta
INGRESOS CORRIENTES	8.653.458,81	5.893.123,18	46,84%	2.760.335,64
- Ingresos Tributarios	4.791.737,98	2.669.878,66	79,47%	2.121.859,32
- Aportes y Contrib. a la Seguridad Social	2.048.726,93	1.318.698,16	55,36%	730.028,77
- Ingresos no Tributarios	354.498,21	96.385,46	267,79%	258.112,75
- Ventas de Bs. y Serv. de las Adm. Púb.	14.286,96	8.661,85	64,94%	5.625,11
- Rentas de la Propiedad	1.002.191,20	1.794.028,01	-44,14%	-791.836,81
- Transferencias Corrientes	442.017,53	5.471,02	7979,25%	436.546,51
RECURSOS DE CAPITAL	88.705,11	56.830,09	56,09%	31.875,02
- Recursos Propios de Capital	132,50	774,19	-82,89%	-641,69
- Transferencias de Capital	13.664,76	3.986,42	242,78%	9.678,34
- Disminución de la Inversión Financiera	119,45	83.944,51	-99,86%	-83.825,06
INGRESOS TOTALES	8.667.375,53	5.981.828,29	44,90%	2.685.547,24

El aumento de los **Ingresos Tributarios** (79,47%) se ve justificado con el incremento de la actividad económica de este ejercicio, considerando los efectos contractivos sobre los volúmenes de producción, consumo, inversión y comercio exterior derivados de la pandemia y las medidas de confinamiento en el año 2020. Se explica principalmente por el desempeño de los siguientes gravámenes:

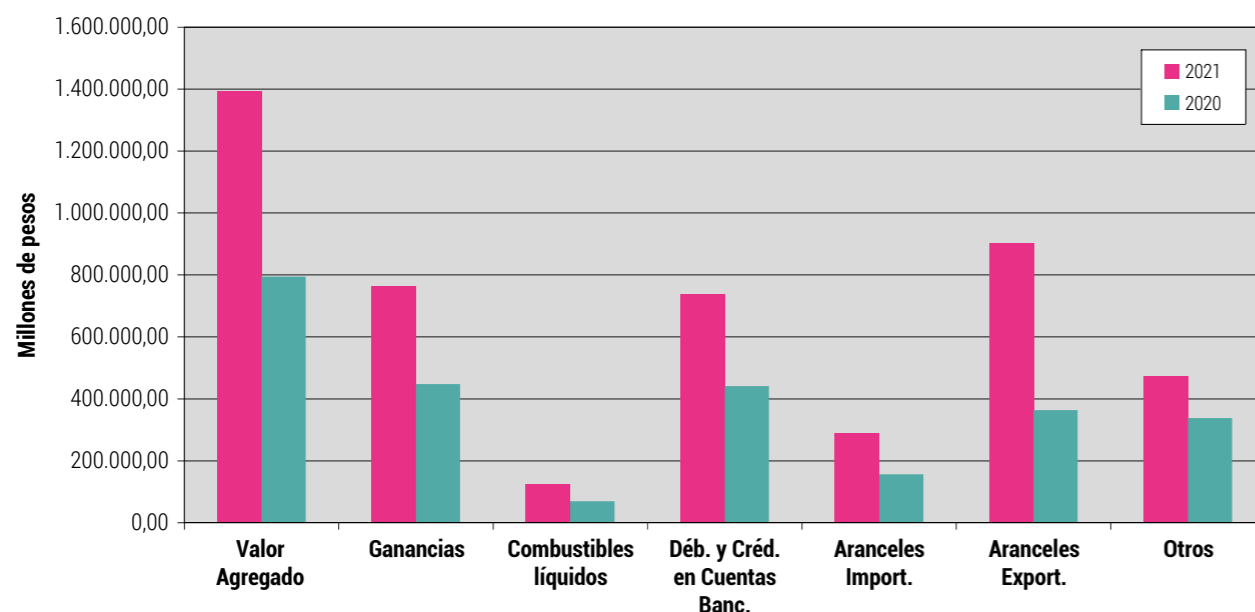
- **Comercio Exterior**: presenta un aumento de \$ 702.423,76 millones respecto del ejercicio anterior (126,86 %). Se destacan los aumentos en los aranceles a las exportaciones de \$ 538.447,29 millones, a las importaciones de \$ 134.387,81 millones, impulsados además de lo mencionado en el párrafo precedente por el sostenimiento de los términos de intercambio favorables. Por último se destaca el incremento de la tasa de estadística por \$ 29.588,66 millones.
- **Impuesto al Valor Agregado (IVA)**: exhibe un crecimiento de \$ 599.912,36 millones (75,50%).
- **Impuesto a las Ganancias**: demuestra un desempeño superior en \$ 317.532,41 millones (70,94%), derivado de mayores pagos por retenciones y anticipos de sociedades, así como las retenciones practicadas sobre remuneraciones.
- **Impuesto sobre los Débitos y Créditos en cuentas bancarias**: registra un aumento de \$ 298.601,07 millones (67,74%).
- **Impuesto a los Combustibles Líquidos**: presenta un aumento de \$ 56.357,62 millones (81,10 %).
- **Bienes Personales**: Presenta un aumento de \$ 27.184,50 millones (34,67 %).
- **Impuesto Para una Argentina Inclusiva y Solidaria (PAÍS)**: Su recaudación se vio reducida en \$ 14.190,57 millones (\$ 17,05 %).

La evolución favorable de los **Aportes y Contribuciones a la Seguridad Social** (55,36%) se explica en gran medida por el aumento nominal de las remuneraciones imponibles.

Las **Transferencias Corrientes** se incrementaron en \$ 436.546,51 millones, explicado por el registro de \$ 439.043,59 millones en concepto de asignaciones de Derechos Especiales de Giro (DEG) por el FMI a la República Argentina, entre los cuales se destacan \$ 427.400,66 millones transferidos de manera extraordinaria en el contexto global por la pandemia del Covid-19.

A su vez, las **Rentas de la Propiedad** se redujeron en \$ 791.836,81 millones (-44,14%), principalmente por la variación de anticipos de utilidades del Banco Central de la República Argentina con una baja de \$ 819.270,67 millones.

Administración Nacional Comparativo Estructura Tributaria 2021-2020



Gastos

Los gastos totales del Ejercicio 2021 superaron en \$ 3.761.734,60 millones (53,73%) a los acumulados al cierre del Ejercicio 2020. El gasto primario devengado fue superior en \$ 3.615.908,52 millones (56,71%) y el de los intereses de deuda fue superior en \$ 145.826,09 millones (23,34%).

- en millones de \$ -

CONCEPTO	DEVENGADO 2021	DEVENGADO 2020	VARIACIÓN	
			%	Absoluta
GASTOS CORRIENTES	6.647.339,87	4.477.159,25	48,47%	2.170.180,62
- Gastos de Consumo	1.294.051,14	750.670,48	72,39%	543.380,66
. Remuneraciones	903.925,48	580.590,92	55,69%	323.334,57
. Bienes y Servicios	390.097,14	170.070,97	129,37%	220.026,17
. Otros Gastos	28,53	8,60	231,63%	19,92
- Intereses y Otras Rentas de la Prop.	770.929,98	624.941,97	23,36%	145.988,00
. Intereses	770.641,85	624.815,76	23,34%	145.826,09
.. Intereses en moneda nacional	568.476,28	396.471,09	43,38%	172.005,18
.. Intereses en moneda extranjera	202.165,57	228.344,67	-11,46%	-26.179,10
. Otras Rentas	288,13	126,21	128,29%	161,92
- Prestaciones de la Seguridad Social	3.697.489,88	2.614.840,76	41,40%	1.082.649,13
- Otros Gastos Corrientes	528,25	210,12	151,40%	318,13
- Transferencias Corrientes	3.807.459,34	2.656.676,54	43,32%	1.150.782,80
. Al Sector Privado	2.298.483,27	1.630.496,98	40,97%	667.986,28
.. ANSES	677.922,89	919.110,51	-26,24%	-241.187,62
.. CAMMESA	695.830,86	323.077,87	115,38%	372.752,99
.. Otras	924.729,52	388.308,61	138,14%	536.420,91

CONCEPTO	DEVENGADO 2021	DEVENGADO 2020	VARIACIÓN	
			%	Absoluta
. Al Sector Público	1.496.774,84	1.020.070,72	46,73%	476.704,12
.. Provincias y Municipios	402.636,96	340.513,62	18,24%	62.123,34
.. Universidades	306.321,45	205.889,52	48,78%	100.431,93
.. A Empresas Públicas no Financieras	401.492,92	153.597,83	161,39%	247.895,09
.. A F. Fiduc. y Otros Entes del SP no F	386.031,73	319.925,34	20,66%	66.106,39
.. Otras	291,79	144,42	102,05%	147,37
. Al Sector Externo	12.201,23	6.108,84	99,73%	6.092,40
GASTOS DE CAPITAL	1.192.705,33	354.089,46	236,84%	838.615,87
- Inversión Real Directa	249.364,85	99.149,39	151,50%	150.215,46
- Transferencias de Capital	858.217,03	201.474,80	325,97%	656.742,23
. Provincias y Municipios	214.638,73	58.065,85	269,65%	156.572,88
. Otras	643.578,30	143.408,95	348,77%	500.169,35
- Inversión Financiera	85.123,46	53.465,27	59,21%	31.658,19
GASTOS TOTALES	10.763.163,93	7.001.429,33	53,73%	3.761.734,60

A continuación, se detallan los rubros que exhibieron las variaciones más significativas.

o **Remuneraciones:** Respecto del ejercicio anterior, se observa un incremento de \$ 323.334,57 millones (55,69%). Distribuido por los diferentes poderes, se destaca el aumento en el Ministerio Público (69,69%), en el Poder Judicial de la Nación (68,10%), en el Poder Ejecutivo Nacional (53,67%) y en el Poder Legislativo Nacional (44,79%). Las distintas variaciones se explican esencialmente por los aumentos salariales otorgados en los distintos regímenes salariales vigentes. Se destacan:

- » En el ámbito del Poder Ejecutivo Nacional (\$ 239.699,83 millones), el aumento se explica fundamentalmente por la plena incidencia del incremento en la pauta salarial establecida a lo largo del 2020 y 2021 en las retribuciones del personal permanente y no permanente incluido en el Convenio Colectivo de Trabajo General de la Administración Pública Nacional (Decreto N° 214/06)⁴; como al personal bajo el régimen de Convenciones Colectivas de Trabajo. Por su importancia relativa o su promedio mayor al general se destacan los incrementos en el Ministerio de Defensa (71,60%), el Ministerio de Desarrollo Productivo (67,36%), la Jefatura de Gabinete de Ministros (64,90%), el Ministerio de Agricultura, Ganadería y Pesca (63,30%), el Ministerio de Cultura (62,41%), incluidos en la Administración Central. En los Organismos Descentralizados se destacan los incrementos en el Ente Nacional Regulador del Gas (79,44%), el Consejo Nacional de Investigaciones Científicas y Técnicas (68,75%) y el Servicio Nacional de Sanidad y Calidad Agroalimentaria (61,61%).

4 Comprende al personal del Sistema Nacional de Empleo Público (SINEP), Instituto Nac. de la Propiedad Industrial, Comisión Nac. de Valores, Comisión Nac. de Regulación del Transporte, Superintendencia de Riesgos del Trabajo, Comisión Nac. de Comercio Exterior, Dirección Gral. de Fabricaciones Militares, Autoridad Regulatoria Nuclear, personal embarcado de la Dirección Nacional de Vías Navegables, Organismo Nac. de Administración de Bienes, Organismo Regulador de Seguridad de Presas, Órgano de Control de Concesiones Viales, Organismo Regulador del Sistema Nacional de Aeropuertos, Instituto Nac. de Investigación y Desarrollo Pesquero, Comisión Nacional de Comunicaciones, personal de Investigación y Desarrollo de las Fuerzas Armadas, Ente Nacional de Regulación del Gas, Ente Nacional de Regulación de la Electricidad, CONICET, INTA, SENASA, INTI, personal de Orquestas, Coros y Ballet, SIGEN, Cuerpo de Guardaparques Nacionales, Cuerpo de Administradores Gubernamentales, Comisión Nacional de Energía Atómica, Comisión Nacional de Actividades Espaciales, personal de Establecimientos Hospitalarios y Asistenciales e Institutos de Investigación y Producción del ex Ministerio de Salud, personal de inteligencia del Servicio de Inteligencia, personal civil y docente civil de las Fuerzas Armadas y de Seguridad y personal del Instituto Obra Social del Ejército (IOSE).

- » En las Instituciones de Seguridad Social se destaca la Administración Nacional de la Seguridad Social (65,58%).
- » En el Poder Judicial de la Nación (\$ 49.225,85 millones), se destacan las mayores erogaciones en la Corte Suprema de Justicia de la Nación (68,27%) y en el Consejo de la Magistratura (68,07%).
- » En el Ministerio Público (\$ 19.027,34 millones), sobresalen las mayores erogaciones de la Defensoría General de la Nación (71,32%) y Procuración General de la Nación (68,79%).
- » En el Poder Legislativo Nacional (\$ 15.381,54 millones), inciden principalmente las variaciones en el Senado de la Nación (43,28%) y en la Cámara de Diputados (39,59%).

○ **Bienes y Servicios:** registró un aumento de \$ 220.026,17 millones (129,37%), siendo relevantes los siguientes conceptos:

- » Prevención y Control de Enfermedades Inmunoprevenibles en el ámbito del Ministerio de Salud (\$ 126.179,07 millones), entre las que se destacan las Acciones de Mitigación de la Pandemia Coronavirus, en virtud del suministro de la vacuna por \$ 88.098,76 millones, las Acciones de Emergencia para la Prevención y Manejo de la Enfermedad por COVID-19 (BIRF N° 9292-AR) por \$ 29.001,48 millones y la actividad de Normalización, Suministro y Supervisión de Vacunaciones por \$ 8.477,20 millones.
- » Programas ejecutados por el Ministerio de Salud de Cobertura Universal de Salud – Medicamentos por \$ 6.439,18 y para Acciones de Respuesta al VIH, Infecciones de Transmisión Sexual, Hepatitis Virales, Tuberculosis y Lepra (\$ 3.163,35 millones).
- » Programa de Impulso al Desarrollo del Sistema Democrático y Relaciones con la Comunidad por \$ 12.329,63 millones, en virtud de las elecciones llevadas a cabo durante el ejercicio.
- » Programas ejecutados en el ámbito del Ministerio de Educación, de Mejoramiento de la Calidad Educativa por \$ 2.641,37 millones e Implementación del Plan Federal Juana Manso por \$ 2.079,11 millones.
- » Formación de Recursos Humanos en el Consejo Nacional de Investigaciones Científicas y Técnicas–CONICET- (\$ 3.706,46 millones).
- » Actividades Centrales del ANSES (\$ 3.394,84 millones) para Administración y Apoyo Logístico, el Otorgamiento y Gestión de Prestaciones y Servicios de la Seguridad Social y entre otros.
- » Programa de Identificación, Registro y Clasificación del Potencial Humano por \$ 2.594,04 millones, en el ámbito del RENAPER.
- » Políticas Alimentarias, efectuadas por el Ministerio de Desarrollo Social (\$ 2.502,83 millones), entre los que se destacan las Actividades de Complemento Alimentario.
- » Actividades Centrales del Ministerio de Obras Públicas por \$ 2.498,93 millones, para Conducción y Administración.
- » Programa de Formación y Sanción Legislativa por \$ 1.827,63 millones, en el ámbito de la Honorable Cámara de Diputados.

- » Gastos para Seguridad y Rehabilitación del Interno, devengados por el Servicio Penitenciario Federal por \$ 1.794,64 millones.
- » Programa de Alistamiento Operacional del Ejército por \$ 1.763,10 millones.
- » Atención Sanitaria para la Comunidad, en el ámbito del Hospital Nacional Profesor Alejandro Posadas, por \$ 1.710,83 millones.
- » Prensa y Difusión de Actos de Gobierno, por \$ 1.557,59 millones, en la órbita de la Secretaría de Medios y Comunicación Pública.
- » Programa de Alistamiento Operacional de la Fuerza Aérea por \$ 1.141,52 millones.

Asimismo, cabe mencionar que se registraron reducciones interanuales en los siguientes conceptos:

- » Ejecución de Obras, Operación y Mantenimiento en Corredores Viales por \$ 3.371,92 millones, ejecutados en la Dirección Nacional de Vialidad.
- » Deudas Directas de la Administración Central por el Servicio de la Deuda Pública (\$2.505,28 millones), para el pago de Intereses y Comisiones del Servicio de Deuda Pública.

○ **Intereses:** Se incrementaron en \$ 145.826,09 millones respecto al ejercicio 2020, año en el que se llevara a cabo una reestructuración de deuda.

○ **Prestaciones de la Seguridad Social:** se observa un incremento de \$ 1.082.649,13 millones (41,40%). Este incremento se debe principalmente al impacto de la aplicación de la política de movilidad de los haberes previsionales, establecido según el Decreto N° 104/2021, que repercute sobre los beneficiarios del Sistema Integrado Previsional Argentino (SIPA), Pensiones No Contributivas y Pensiones Honoríficas de Veteranos de la Guerra del Atlántico Sur, como así también por la aplicación de la Ley N° 27.260 de Reparación Histórica. Por el lado de las pensiones y retiros de las fuerzas armadas y de seguridad, se reflejan los aumentos dispuestos en este ejercicio. Asimismo, se observa la incidencia del subsidio extraordinario de \$ 8.000,00 para alrededor de 1,1 millones de pensionados no contributivos durante el mes de diciembre.

○ **Transferencias Corrientes:** se registró un aumento de \$ 1.150.782,80 millones (43,32 %). A continuación, se mencionan los principales ítems.

○ Al **Sector Privado:** se incrementaron en \$ 667.986,28 millones respecto del año anterior (40,97%) y las más importantes fueron:

- » A *Empresas Privadas*, con una variación de \$ 429.375,45 millones, donde se destaca principalmente la Formulación y Ejecución de la Política de Energía Eléctrica (\$ 370.252,99 millones) de la Secretaría de Energía, con destino principalmente a la Compañía Administradora del Mercado Mayorista Eléctrico S.A. (CAMMESA) con \$ 372.752,99 millones. Cabe destacar por otro lado, una disminución de \$ 2.500,00 millones en el marco del Acuerdo para el Desarrollo de Plan de Trabajo Preventivo y Correctivo de la Red de Distribución Eléctrica del AMBA. Pueden citarse a su vez, los incrementos en el programa de Formulación y Ejecución de Política de Hidrocarburos con \$ 62.489,63 millones, relacionados principalmente a los Subsidios a la Oferta de Gas Natural.

- » A *Unidades Familiares*, con un incremento de \$ 204.783,92 millones, explicado principalmente por el incremento en las Asignaciones Familiares (\$ 183.164,85 millones), Acciones del Programa Nacional de Inclusión Socio – Productiva y Desarrollo Local – Potenciar Trabajo (145.482,24 millones), Políticas Alimentarias (\$ 107.447,16 millones), Acciones de Empleo (\$ 88.697,38 millones), Complementos a las Prestaciones Previsionales (\$ 35.805,95 millones), Gestión y Asignación de Becas a Estudiantes (\$ 33.650,86 millones) y Promoción Turística (\$ 26.792,88 millones) entre las principales. A su vez se observó una reducción en las Transferencias y Contribuciones a la Seguridad Social y a Organismos Descentralizados efectuadas por la ANSES para Asistencia por la Emergencia Sanitaria en virtud de la pandemia de Covid-19 (Ingreso Familiar de Emergencia -IFE- y Asistencia al Trabajo, Empleo y Producción -ATP-) por \$ 465.642,68 millones.
- » A *Instituciones Privadas sin Fines de Lucro*, con una variación de \$ 33.826,91 millones. Se destacan los incrementos en la Asistencia Financiera a Agentes del Seguro de la Salud (\$ 11.093,71 millones), efectuadas por la Superintendencia de Servicios de Salud, el programa de Impulso al Desarrollo del Sistema Democrático y Relaciones con la comunidad por el Ministerio del Interior (\$ 7.270,80 millones) vinculados casi en su totalidad al proceso electoral llevado a cabo durante el ejercicio 2021, el programa de Promoción y Financiamiento de Actividades de Ciencia, Tecnología e Innovación (\$ 2.144,08 millones) y el programa de Políticas Alimentarias (\$ 3.177,08 millones) ejecutado en el Ministerio de Desarrollo Social.

○ Al **Sector Público**: se incrementaron en \$ 476.704,12 millones (46,73 %). Las variaciones de mayor relevancia se mencionan a continuación:

- » A *Provincias y Municipios*, \$ 62.123,34 millones. Se destacan los incrementos en los programas ejecutados en el ámbito del Ministerio de Educación de Fondo Nacional de Incentivo Docente por \$ 17.970,93 millones y Gestión Educativa y Políticas Socieducativas por \$ 6.932,90 millones. A su vez también se destacan los aumentos en Programas del Ministerio de Salud, tales como Transferencias Varias para el Funcionamiento de los Hospitales Garrahan por \$ 8.303,53 millones, El Cruce de Florencio Varela por \$ 5.458,14 millones, de Cuenca Alta Néstor Kirchner por \$ 1.785,54 millones, de Alta Complejidad del Bicentenario Esteban Echeverría por \$ 1.418,51 millones, de Alta Complejidad SAMIC "El Calafate" por \$ 1.226,54 millones, entre otros, Prevención y Control de Enfermedades Crónicas no Transmisibles por \$ 4.529,31 millones, Desarrollo de Seguros Públicos de Salud por \$ 2.493,06 millones. En el ámbito del ANSES se destacan los incrementos en las Transferencias a Cajas Previsiones Provinciales por \$ 22.312,85 millones; a cargo de la Dirección de Obligaciones del Tesoro se destacan los incrementos al Fondo de Fortalecimiento Fiscal de la Provincia de Buenos Aires con \$ 45.228,29 millones, el Acuerdo Nación-Provincias en torno a la reglamentación de la Ley N° 27.260 por \$ 8.405,75 millones; Formulación y Ejecución de Política de Hidrocarburos de la Secretaría de Energía por \$ 8.182,49 millones; Abordaje Territorial del Ministerio de Desarrollo Social por \$ 7.072,47 millones. A su vez se vieron reducidas las transferencias a cargo de la Dirección de Obligaciones del Tesoro para Asistencia Financiera a Provincias y Municipios por \$ 44.295,00 millones, del Ministerio de Interior para Relaciones con las Provincias y Desarrollo Regional por \$ 27.876,69 millones, las Actividades Centrales de la Jefatura de Gabinete de Ministros por \$ 12.971,18 millones.
- » A *Empresas Públicas No Financieras*, \$ 247.895,09 millones, que presenta un incremento en las transferencias destinadas a Integración Energética Argentina S.A. por \$ 155.555,73 millones, Operador Ferroviario S.E. por \$ 26.019,02 millones, Correo Argentino por \$ 12.923,66 millones,

Agua y Saneamientos Argentinos S.A. (AYSA S.A.) por \$ 12.351,27 millones, Corredores Viales S.A. por \$ 10.533,26 millones, Belgrano Cargas y Logística por \$ 6.489,24 millones, Empresa Argentina de Soluciones Satelitales S.A. (AR-SAT) por \$ 6.403,78 millones, Ente Binacional Yaciretá por \$ 4.726,23 millones, Televisión Argentina S.E. (RTA S.E.) por \$ 4.501,31 millones.

- » A *Universidades Nacionales*, \$ 100.431,93 millones, casi en su totalidad parte al programa de Desarrollo de Educación Superior.
- » A *Fondos Fiduciarios y Otros Entes del Sector Público no Financiero*, \$ 66.106,39 millones. Se destacan principalmente los incrementos para el Fondo Fiduciario del Sistema de Infraestructura de Transporte (FFSIT) por \$ 36.188,69 millones; Transferencias y Contribuciones a la Seguridad Social y Organismos Descentralizados y Otras Asistencias Financieras con destino al Instituto Nacional de Servicios Sociales para Jubilados y Pensionados (INSSJP) por \$ 43.639,27 millones; Formulación y Ejecución de Políticas de Hidrocarburos por \$ 10.531,44 millones; Transferencias a AFIP por \$ 5.824,08 millones; Asistencia Sanitaria de la Policía Federal Argentina de la Superintendencia de Bienestar de la PFA por \$ 3.661,07 millones; Políticas para el Aumento de la Producción y Productividad en las Cadenas Agroindustriales en Forma Sustentable hacia el Fondo Nacional de Agroindustria por \$ 3.500,00 millones. A su vez el Programa de Financiamiento de la Producción presentó una reducción neta de \$ 43.430,90 millones, explicada por la baja en las transferencias al Fondo de Garantías Argentino (FoGAR) (-\$ 82.681,62 millones) y el incremento hacia el Fondo Nacional de Desarrollo Productivo (FONDEP) (\$ 39.250,72 millones), creados en el marco de la pandemia COVID-19.

El **Gasto de Capital** mostró un aumento interanual de \$ 838.615,87 millones (236,84%). A continuación, se señalan los principales movimientos.

- **Transferencias de Capital**: se observa un incremento de \$ 656.742,23 millones (325,97%), explicado mayormente por los siguientes ítems.
 - » A *Fondos Fiduciarios y Otros Entes del Sector Público no Financiero*, con un incremento de \$ 303.811,33 millones. Se destacan los incrementos en las partidas transferidas del programa Planificación y Desarrollo Territorial, con destino al Fondo Fiduciario Programa Crédito Argentino del Bicentenario para la Vivienda Única Familiar (Pro.Cre.Ar) -Decreto N° 902/2012- por \$ 189.690,69 millones, al programa de Producción Integral y Acceso al Hábitat hacia el Fondo Fiduciario para la Vivienda Social (Art. 59 Ley N° 27.341) por \$ 67.641,92 millones. A su vez merecen mencionarse también los aumentos en las transferencias con destino al Fondo Fiduciario de Infraestructura Hídrica (FFIH) -Decreto N° 1381/2001- por \$ 31.244,99 millones, referidas a los programas de Asistencia Financiera a Empresas Públicas y a Recurso Hídricos; y al programa de Financiamiento de la Producción con destino al Fondo Nacional de Desarrollo Productivo (FONDEP) por \$ 13.134,04 millones, entre los más relevantes.
 - » **Transferencias a Empresas Públicas No Financieras**, \$ 172.653,07 millones (190,41%). Se destacan los incrementos en Agua y Saneamientos Argentinos S.A. (AYSA S.A.) por \$ 70.595,70 millones, a la empresa Integración Energética Argentina S.A. por \$ 55.537,39 millones y a Administración de Infraestructuras Ferroviarias S.E. por \$ 18.151,55 millones, entre otros.
 - » **Transferencias a Provincias y Municipios**, presenta un incremento de \$ 156.572,88 millones (269,65%). Se pueden destacar los siguientes programas:

- Formulación, Programación, Ejecución y Control de Obras Públicas por \$ 38.996,58 millones, del Ministerio de Obras Públicas.
 - Asistencia Técnico – Financiera y Desarrollo de Infraestructura para el Saneamiento por \$ 17.910,92 millones, ejecutados por el ENHOSA.
 - Construcciones de Obras Viales fuera de la Red Vial Nacional por la Dirección Nacional de Vialidad de \$ 12.180,32 millones.
 - Producción Integral y Acceso al Hábitat, por el Ministerio de Desarrollo Territorial y Hábitat por \$ 14.683,56 millones.
 - Programas del Ministerio de Educación, de Fortalecimiento Edificio de Jardines Infantiles por \$ 9.838,05 millones, Infraestructura y Equipamiento por \$ 8.726,89 y Gestión Educativa y Políticas Socioeducativas por \$ 6.549,56 millones.
 - Formulación y Ejecución de Política de Hidrocarburos, de la Secretaría de Energía por \$ 6.220,87 millones.
 - Recursos Hídricos del Ministerio de Obras Públicas por \$ 5.676,12 millones.
 - Formulación y Ejecución de Políticas de Movilidad Integral de Transporte del Ministerio de Transporte por \$ 5.521,16 millones.
- » **A Universidades Nacionales:** presentó un incremento de 8.523,53 millones.
 - » **A Empresas Privadas:** con un aumento de \$ 6.494,01 millones, destacándose el programa de Gestión Productiva por \$ 2.928,88 millones y Asistencia a la Actividad Cooperativa y Mutual \$ 1.021,79 millones, entre otras.
 - » **A Instituciones Privadas sin fines de lucro:** Se destaca el incremento en el Programa de Formulación de Políticas contra la Violencia por Razones de Género por 1.626,50 millones.
- **Inversión Real Directa,** mostró un aumento de \$ 150.215,46 millones (151,50%). Para este rubro, se destacan los incrementos en los Programas de Construcción de Autopistas y Autovías por \$ 29.490,90 millones, Implementación del Plan Federal Juana Manso por \$ 14.000,95 millones, Ejecución de Obras de Mantenimiento y Rehabilitación en Red por Administración por \$ 10.440,77 millones, Infraestructura de Obras de Transporte por \$ 9.965,90 millones, entre las principales.
 - **Inversión Financiera,** se produjo un incremento de \$ 31.658,19 millones (59,21%). Está explicada principalmente por el incremento en los aportes de capital realizados a la empresa Aerolíneas Argentinas S.A. por \$ 20.928,35 millones y al Fondo para la Convergencia Estructural del Mercosur (FOCEM) por \$ 5.498,28 millones.

COMPATIBILIZACIÓN PRESUPUESTARIA - CONTABLE

En este apartado se realiza un análisis de compatibilización entre el resultado corriente de la Cuenta Ahorro Inversión Financiamiento (AIF) de la Administración Central y el resultado expuesto en el Estado de Resultados Corrientes (Recursos y Gastos) del Balance General.

Los informes aludidos se elaboran en base a criterios metodológicos diferentes, razón por la que resulta de utilidad exponer el presente análisis.

Entre las mencionadas diferencias metodológicas pueden citarse:

- Diferencia entre devengado y percibido ejecución presupuestaria del recurso. El AIF toma el percibido, mientras que la contabilidad refleja el devengado. En el ejercicio 2021 esto impacta en Ingresos no Tributarios y Venta de Bienes y Servicios de las ADMINISTRACIONES Públicas.
- Las Transferencias de Capital recibidas son consideradas Recursos Corrientes por la contabilidad mientras que en el AIF se exponen como Recursos de Capital.
- Los gastos por impuestos directos, se registran contablemente como Gastos de Consumo, mientras que en el AIF se incluye un rubro denominado Impuestos Directos.
- Las Transferencias de Capital otorgadas a Provincias y Municipios, al Sector Externo y al Sector Privado son consideradas Gastos Corrientes por la contabilidad mientras que en el AIF se exponen como Gastos de Capital.
- Las Comisiones por Endeudamiento se consideran Gastos de Consumo en el AIF mientras que en el Estado de Resultados son parte de los gastos por Rentas de la Propiedad.
- Juicios y mediaciones: en la contabilidad forma parte de Otros Gastos en la ejecución presupuestaria integra el rubro Gastos de Consumo.
- Desafectaciones por notas de crédito, que afectan presupuestariamente Gastos de Consumo y contablemente Otros Recursos.

A continuación se expone un cuadro que compara los rubros del AIF con el Estado de Resultados Corrientes, detallando las diferencias en cada uno de ellos.

Luego para cada uno de esos montos se explicarán las diferencias metodológicas consignadas y los conceptos no considerados por el presupuesto del año pero que han provocado efectos patrimoniales.

CONCEPTO	CUENTA A.I.F.	ESTADO DE RDOS	DIFERENCIA	OBS
TOTAL INGRESOS CORRIENTES	5.029.997,02	6.035.709,87	1.005.712,85	
Ingresos Tributarios	3.484.765,13	3.484.765,13	0,00	
Contribuciones a la Seg. Social	329,19	329,19	0,00	
Ingresos No Tributarios	299.788,02	299.806,42	18,41	(1)
Vtas de Bs. y Ss. de las Adm. Pcas.	6.486,14	6.510,48	24,34	(2)
Rentas de la Propiedad	796.702,27	938.773,25	142.070,98	(3)
Transferencias recibidas	441.926,26	443.390,28	1.464,02	(4)
Otros recursos	,00	862.135,11	862.135,11	(5)

CONCEPTO	CUENTA A.I.F.	ESTADO DE RDOS	DIFERENCIA	OBS
TOTAL GASTOS CORRIENTES	4.645.533,04	12.716.021,54	8.070.488,51	
Gastos de Consumo	1.044.238,74	1.063.348,08	19.109,34	(6)
Rentas de la Propiedad	769.725,91	3.445.343,63	2.675.617,71	(7)
Prestaciones de la Seg. Social	351,47	351,47	0,00	
Impuestos Directos	374,64	0,00	-374,64	(8)
Transferencias otorgadas	2.830.842,14	3.059.774,25	228.932,11	(9)
Otras pérdidas	0,14	5.147.204,12	5.147.203,98	(10)
RESULTADO CORRIENTE	384.463,98	(6.680.311,67)	-7.064.775,65	

Observaciones:

(1) DIFERENCIAS EN INGRESOS NO TRIBUTARIOS

- en \$ -	
CONCEPTO	IMPORTE
Diferencia metodológica en el tratamiento contable entre Devengado y Percibido Ejecución Presupuestaria del Recurso	18,41
TOTAL	18,41

(2) DIFERENCIAS EN VTA DE BIENES Y SERVICIOS DE LAS ADMINISTRACIONES PÚBLICAS

- en \$ -	
CONCEPTO	IMPORTE
Diferencia metodológica en el tratamiento contable entre Devengado y Percibido Ejecución Presupuestaria del Recurso	24,34
TOTAL	24,34

(3) DIFERENCIAS EN RENTAS DE LA PROPIEDAD

- en millones de \$ -	
CONCEPTO	IMPORTE
Intereses por otros títulos y valores en moneda nacional	141.863,81
Alquileres de Edificios e Instalaciones - Mov. de Bs de Uso y de Consumo	207,17
TOTAL	142.070,98

4) DIFERENCIAS EN TRANSFERENCIAS RECIBIDAS

- en millones de \$ -	
CONCEPTO	IMPORTE
Diferencia metodológica en el tratamiento contable otorgado a los registros presupuestarios por transferencias de capital recibidas	311,22
Movimiento de Bienes de Uso y de Consumo:	
Transferencias corrientes del sector externo	584,71
Transferencias corrientes del sector privado	566,62
Transferencias corrientes del sector público	1,47
TOTAL	1.464,02

(5) DIFERENCIAS EN OTROS RECURSOS

- en millones de \$ -	
CONCEPTO	IMPORTE
Dif. Metodológica: Desafectaciones notas de crédito CMR 84.494 Y 84.265	0,88
CER 2021 (a)	351.843,13
Diferencia de cambio - Deuda Pública (b)	205.647,92
Resultado Canje de títulos	120.509,08
Diferencia de cambio Cuentas TGN en Moneda Extranjera (b) (*)	6.420,72
Movimiento Bienes de Uso y Consumo	1.422,01
Ajuste de Valuación Garantías Brady 2021 (b) (*)	781,52
Ajuste intereses a descuento	106,64
Diferencias de cambio por préstamos recuperados (b) (*)	85,09
Regularización contribuciones e/ SAF de AC OD, corresp. al ejercicio 2020	3,00
Diferencia de cambio por devolución y sobrantes de liquidaciones (b) (*)	0,06
Incremento del Ejercicio de:	
Fondo Fiduciario para la Integración Socio Urbana	13.313,13
Fondo de Garantías Argentino FOGAR	13.047,82
Fondo Fiduciario para la Vivienda Social	8.578,76
Fideicomiso Fort. Sist. Nac. Aeropuertos	2.621,80
Fideicomiso para la Cobertura Universal de Salud	1.304,51
Fideicomiso PPP RARS	837,14
FONPEC	799,04
FONDCE	666,29
Fdo. Fid. de Infraestructura de Seguridad Aeroportuaria	486,93
Fideicomiso de Administración para consumos residenciales de GLP	281,25
Fondo Fiduciario de Protección de Bosques Nativos	189,00
Fort Sist. Ferr. Int. Ferroexpreso Pampeano	120,71
Fideicomiso F. Sist. Ferr. Int. Ferrosur Roca	97,50
Fideicomiso F. Sist. Ferr. Int Central Arg	64,15
Fondo Nacional del Manejo del Fuego	45,65
Fideicomiso de Adm. Prog Est. Sec. Energético	12,67
Por Resultado del Ejercicio de:	
Fdo. Fid. del Sistema de Infraestructura del Transporte	75.916,95
Fondo Fiduciario para el Desarrollo Provincial	25.438,43
Fondo Fiduciario para Subs. a Cons. Resid. de Gas Ley 25.565	15.599,13
Fondo Fiduciario PROCREAR	11.821,84
Fondo Fiduciario para el Transporte Eléctrico Federal	1.659,76
Fondo Fiduciario para la Promoción Científica y Tecnológica	1.214,38
Fondo Fiduciario de Refinanciación de Deuda Hipotecaria	547,02
FONAPYME	509,25
Fondo Fiduciario para la reconstrucción de empresas - En liquidación	104,57
Fondo Fiduciario para la Promoción de la Ganadería Ovina	36,21
Fondo de Asist. al Fondo Fiduciario Fed. de Infraestructura Regional	1,17
TOTAL	862.135,11

(*) Estos importes conforman \$ 7.287,39. Ver Apartado (b) Diferencia de cambio.

(6) DIFERENCIAS EN GASTOS DE CONSUMO

- en millones de \$ -	
CONCEPTO	IMPORTE
Diferencia metodológica en el tratamiento contable otorgado a los registros presupuestarios por:	
Comisiones por endeudamiento	-5.322,89
Pérdidas por juicios	-846,02
Impuestos Directos	374,64
Desafectaciones notas de crédito CMR 84.494 Y 84.265	-0,88
Amortizaciones:	
Depreciaciones de propiedades, planta y equipos	18.194,11
Regularización contable: Gastos de Consumo	5.402,98
Amortizaciones de bienes intangibles	1.098,27
Depreciaciones de otros bienes de uso	202,88
Depreciaciones de bienes biológicos	4,51
TOTAL	19.109,34

(7) DIFERENCIAS EN GASTOS POR RENTAS DE LA PROPIEDAD

- en millones de \$ -	
CONCEPTO	IMPORTE
Dif. Metod. por el tratamiento contable otorgado a reg. presupuestarios por:	
Comisiones y otros gastos por endeudamiento	5.322,89
CER 2021 (a)	2.617.668,96
CER sobre deuda de Corto Plazo	26.819,40
Deuda Pública – Intereses en moneda nacional a largo plazo	25.182,32
Deuda Pública – Intereses en moneda extranjera a largo plazo	623,65
Deuda Pública – Intereses por préstamos externos a largo plazo	0,49
TOTAL	2.675.617,71

(8) IMPUESTOS DIRECTOS

- en millones \$ -	
CONCEPTO	IMPORTE
Diferencia metodológica por el distinto tratamiento contable otorgado al registro presupuestario de:	
Impuestos Directos	-374,64
TOTAL	-374,64

(9) TRANSFERENCIAS OTORGADAS

- en millones de \$ -

CONCEPTO	IMPORTE
Diferencia metodológica en el tratamiento contable otorgado a los registros presupuestarios por transferencias de capital a:	
Provincias y Municipios	164.927,78
Sector Privado	18.634,69
Sector Externo	9.789,80
Transferencias Extra Presupuestarias al Sector Privado:	
Movimiento de Bs de Uso y de Consumo	3.865,66
Ministerio Ciencia y Tecnología - Desafectaciones Ejercicio 2020	-347,54
Transferencias Extra Presupuestarias al Sector Público:	
Movimiento de Bienes de Uso y de Consumo	12.220,03
Bonos Dto.517/2021	11.806,83
Bonos Art 5to Dto. 458/2021	8.095,54
Reclasificación aportes a la COMIP 2019-2021	-251,51
Reclasificación Contable Ente Asociación Mutual del Personal de Salud	176,30
Ministerio de Educación - Reclasificaciones	14,53
TOTAL	228.932,11

(10) OTRAS PÉRDIDAS

- en millones de \$ -

CONCEPTO	IMPORTE
Diferencia metodológica en el tratamiento contable otorgado a los registros presupuestarios por:	
Pérdidas por juicios	846,02
Diferencia de cambio 2021 - Deuda Pública (b)	4.617.906,88
Por intereses devengados no exigibles – ejercicio 2021	188.158,24
Revierte intereses devengados no exigibles – ejercicio 2020	-97.089,62
Desembolsos a Organismos Descentralizados – Org. Multilaterales	24.792,12
Bienes de Uso y de Consumo	17.635,02
Reclasificación matriz Objeto del Gasto 767	15.815,11
Diferencia de cambio Letras de Corto plazo Ejercicio 2021 (b) (*)	7.117,43
Resultado Canje Títulos	4.886,08
Diferencia de cambio cuentas TGN en Mon. Extranjera (b) (*)	1.166,53
Diferencia de cambio por pagos por Nota (b) (*)	35,90
Diferencia de Cambio – Préstamos recuperados en 2021 (b) (*)	3,28
Disminuciones del Ejercicio:	
FODER	224.236,37
Fideicomiso Fondo Fiduciario para la Vivienda Social	74.761,76
FOGAR	12.250,02
Fideicomiso de Administración Argentina Digital - Servicio Universal	2.359,85

Fid Fort Sist Nac Aeropuertos	1.506,13
Fideicomiso de Administración para Consumos Residenciales de GLP	726,28
Fondo Nacional del Manejo del Fuego	368,00
Fdo Fid Desarrollo Capital Emprendedor (FONDCE)	335,65
FODIS	167,04
Fid Adm prog est sec energético	105,05
Fdo Fid Nac de Agroindustria (FONDAGRO)	86,37
PROICSA I a III	47,32
Fideicomiso F. Sist. Ferr.Int Central Arg	21,12
FONPEC	10,05
Fdo Fid Prom Ind del Software (extinguido por cumplimiento de plazo)	4,74
Fondo de infraestructura de seguridad aeroportuaria	3,31
PROICSA IV	1,91
Por resultados del ejercicio:	
Fondo Fiduciario Pro.Cre.Ar.	43.620,85
Fondo Fid. para Subsidios a Consumos Residenciales de Gas Ley 25.565	3.310,86
Fdo Fid Tte Eléctrico Federal	1.559,66
Fdo Fid Prom Científica y Tec	395,81
FONAPYME	51,60
Fondo Fiduciario para Subsidios a Consumos de Gas Licuado - Ley 26.020	,77
Fondo Fiduciario de Refinanciación de Deuda Hipotecaria	,47
TOTAL	5.147.203,98

(*) Estos importes conforman \$ 8.323,14 Ver Apartado (b) Diferencia de Cambio.

A continuación se incluye un detalle de los conceptos con mayor incidencia en el resultado contable.

a) CER – Coeficiente de Estabilización de Referencia 2021 (en millones de pesos)**i) Contabilidad (ver puntos 5 y 7)**

Otros Recursos	351.843,13
Gastos por Rentas de la Propiedad	2.617.668,96
CER neto (pérdida)	(2.265.825,83)

ii) Cuadro 34 del Tomo I de Estado de la Deuda Pública

En este cuadro se incluye la evolución de la deuda pública partiendo del saldo al inicio del ejercicio, con ajustes al inicio, incrementos y disminuciones del ejercicio, detallando de acuerdo a diferencia de cambio, CER, intereses, etc.

Para la Administración Central, el concepto de CER en dicho cuadro incluye, en millones de pesos:

Ajuste al inicio del ejercicio	1.829.566,89
Incrementos del Ejercicio	788.102,07
Disminuciones del Ejercicio	351.843,13
CER Neto	2.265.825,83

Consecuentemente se advierte que resulta consistente la información expuesta en el presente apartado con lo informado por la Oficina Nacional de Crédito Público en los cuadros que se incluyen en la Cuenta de Inversión.

(b) Diferencia de cambio (en millones de pesos)

i) Contabilidad (ver puntos 5 y 10)

Dentro de **Otros Recursos** se exponen Diferencias de Cambio de los siguientes Servicios Administrativos Financieros:

355 – Deuda Pública	205.647,92
999 – Tesorería General de la Nación	7.287,39
Total	212.935,31

Dentro de **Otras Pérdidas** se exponen Diferencias de Cambio de los siguientes servicios:

355 – Deuda Pública	4.617.906,88
TGN y Otros Organismos	8.323,14
	4.626.230,02

Diferencia de cambio originada en las operaciones de Deuda Pública:

Otros Recursos	205.647,92
Otras Pérdidas	4.617.906,88
Pérdida Neta	(4.412.258,96)

ii) Cuadro 34 del Tomo I de Estado de la Deuda Pública

En este cuadro se incluye la evolución de la deuda pública partiendo del saldo al inicio del ejercicio, con ajustes al inicio, incrementos y disminuciones del ejercicio, detallando de acuerdo a diferencia de cambio, CER, intereses, etc.

Para la Administración Central el concepto de Diferencia de Cambio en el citado cuadro incluye:

Ajuste al inicio del ejercicio	4.416.330,35
Incrementos del Ejercicio	201.576,54
Disminuciones del Ejercicio	205.647,92
Diferencia de Cambio	4.412.258,96

CLASIFICACIÓN	CUADRO 34 DIF CAMBIO	TOTAL CONTABILIDAD	DIFERENCIA
Total Títulos	3.184.419,25	3.184.419,25	-
Multilaterales	1.144.247,66	1.144.247,66	-
Bilaterales	79.466,97	79.466,97	-
Banca Oficial y Privada	3.966,03	3.966,03	-
Proveedores	159,05	159,05	-
Letras de Corto plazo Ejercicio 2021		7.117,43	(7.117,43)
Cuentas TGN en ME		(5.254,19)	5.254,19
Préstamos recuperados en 2021		(81,81)	81,81
Ajuste de val. de Gtías Brady		(781,52)	781,52
Devol y sobrantes liquidac.		(0,06)	0,06
Pagos por Nota		35,9	(35,9)
TOTAL GENERAL	4.412.258,96	4.413.294,71	(1.035,75)

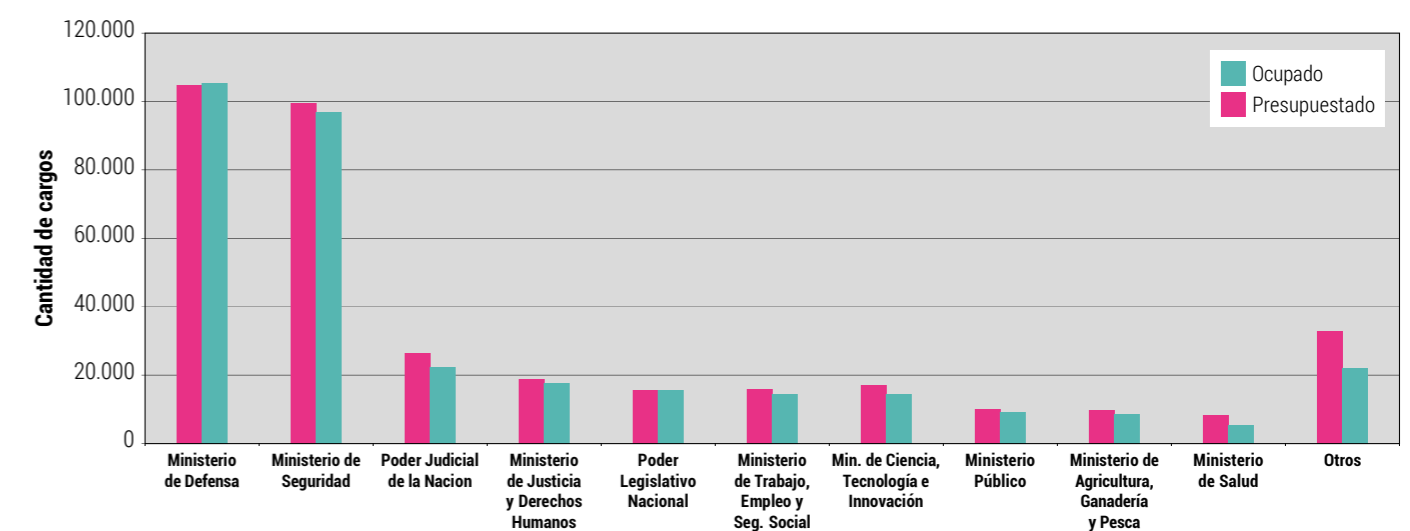
Conforme lo expuesto surge que la información consignada en el presente capítulo de compatibilización presupuestaria contable resulta consistente con lo informado por la Oficina Nacional de Crédito Público en los cuadros que se incluyen en la Cuenta de Inversión.

Analizada la Estructura Ocupacional a diciembre de 2021, se puede apreciar una cobertura del 92,43 % de cargos autorizados por la Ley de Presupuesto de Gastos y Recursos de la Administración Nacional para el ejercicio 2021.

Se destaca que 105.278 cargos, es decir el 31,67% de la planta ocupada en la Administración Nacional corresponde al Personal del Ministerio de Defensa. En orden de importancia le siguen el Ministerio de Seguridad, con 96.803 cargos representando el 29,12% y el Poder Judicial de la Nación con 22.415 cargos, es decir, el 6,74% del total ocupado.

Con respecto a las horas cátedra autorizadas, su cobertura ascendió al 98,47 % del total presupuestado, es decir, 283.325 horas. El Ministerio de Defensa absorbe el 29,32 % o sea un total de 84.357 horas. Por otra parte el Ministerio de Seguridad ocupa el 12,39 % con 35.660 horas, y el Ministerio de Desarrollo Productivo ocupa el 11,47 % que corresponde a 33.000 horas.

Administración Nacional Estructura Ocupacional 2021



ESTRUCTURA OCUPACIONAL

CUADRO NRO. 27 • ADMINISTRACIÓN PÚBLICA NACIONAL CARGOS Y HORAS CÁTEDRA POR JURISDICCIÓN, CARÁCTER INSTITUCIONAL Y SAF

JURISDICCIÓN / CARÁCTER INSTITUCIONAL / SAF	DISTRIBUCIÓN		EJECUCIÓN DICIEMBRE 2021		
	CARGOS	HORAS CÁTEDRA	CARGOS OCUPADOS	PERSONAL CONTRATADO DTO. 1421/02	HORAS CÁTEDRA
TOTAL ADMINISTRACIÓN PÚBLICA NACIONAL	359.685	287.731	332.466	67.664	283.325
TOTAL ADMINISTRACIÓN CENTRAL	294.923	221.530	279.997	30.847	217.124
TOTAL ORGANISMOS DESCENTRALIZADOS	51.825	66.201	40.166	35.218	66.201
TOTAL INSTITUCIONES DE SEGURIDAD SOCIAL	12.937		12.303	1.599	
PODER LEGISLATIVO NACIONAL	15.625		15.625		
<i>ADMINISTRACIÓN CENTRAL</i>	<i>13.930</i>		<i>13.930</i>		
312 SENADO DE LA NACIÓN	5.043		5.043		
313 CÁMARA DE DIPUTADOS	5.058		5.058		
314 BIBLIOTECA DEL CONGRESO	1.396		1.396		
315 IMPRENTA DEL CONGRESO	498		498		

JURISDICCIÓN / CARÁCTER INSTITUCIONAL / SAF	DISTRIBUCIÓN		EJECUCIÓN DICIEMBRE 2021		
	CARGOS	HORAS CÁTEDRA	CARGOS OCUPADOS	PERSONAL CONTRATADO DTO. 1421/02	HORAS CÁTEDRA
316 AYUDA SOCIAL PERSONAL DEL CONGRESO DE LA NACIÓN	780		780		
319 DEFENSORÍA DEL PUEBLO	546		546		
340 PROCURACIÓN PENITENCIARIA	340		340		
346 DEFENSORÍA DEL PÚBLICO DE SERVICIOS DE COMUNICACIÓN AUDIOVISUAL	139		139		
369 OFICINA DE PRESUPUESTO DE CONGRESO (OPC)	18		18		
385 DEFENSORÍA DE LOS DERECHOS DE LAS NIÑAS, NIÑOS Y ADOLESCENTES (NNA)	112		112		
ORGANISMOS DESCENTRALIZADOS	1.695		1.695		
1 AUDITORÍA GENERAL DE LA NACIÓN	1.695		1.695		
PODER JUDICIAL DE LA NACIÓN	26.441		22.415		
ADMINISTRACIÓN CENTRAL	26.441		22.415		
335 CORTE SUPREMA DE JUSTICIA DE LA NACIÓN	4.732		2.452		
320 CONSEJO DE LA MAGISTRATURA	21.709		19.963		
MINISTERIO PÚBLICO	10.152		9.202		
ADMINISTRACIÓN CENTRAL	10.152		9.202		
360 PROCURACIÓN GENERAL DE LA NACIÓN (PGN)	6.168		5.218		
361 DEFENSORÍA GENERAL DE LA NACIÓN (DGN)	3.984		3.984		
PRESIDENCIA DE LA NACIÓN	2.310	26.150	1.589	2.242	26.150
ADMINISTRACIÓN CENTRAL	1.322	6.500	912	842	6.500
301 SECRETARÍA GENERAL DE LA PRESIDENCIA DE LA NACIÓN	685		510	550	
338 SECRETARÍA LEGAL Y TÉCNICA	486		283	46	
368 SECRETARÍA DE COMUNICACIÓN Y PRENSA	72		58	107	
345 CONSEJO NACIONAL DE COORDINACIÓN DE POLÍTICAS SOCIALES (CNCPS)	77		61	139	
302 AGENCIA FEDERAL DE INTELIGENCIA (AFI)	2	6.500			6.500
ORGANISMOS DESCENTRALIZADOS	988	19.650	677	1.400	19.650
109 SINDICATURA GENERAL DE LA NACIÓN (SIGEN)	355	2.250	333	174	2.250
112 AUTORIDAD REGULATIVA NUCLEAR (ARN)	179	400	159	201	400
917 AGENCIA NACIONAL DE DISCAPACIDAD (ANADIS)	454	17.000	185	1.025	17.000
JEFATURA DE GABINETE DE MINISTROS	1.726	31.650	1.213	3.904	31.650
ADMINISTRACIÓN CENTRAL	889	30.000	719	2.119	30.000
305 JEFATURA DE GABINETE DE MINISTROS (JGM)	594	30.000	493	957	30.000
366 SECRETARÍA DE INNOVACIÓN PÚBLICA	152		115	418	
347 SECRETARÍA DE MEDIOS Y COMUNICACIÓN PÚBLICA	74		65	208	
303 SECRETARÍA DE PROGRAMACIÓN PARA LA PREVENCIÓN DE LA DROGADICCIÓN Y LUCHA CONTRA EL NARCOTRAFICO (SEDRONAR)	69		46	536	
ORGANISMOS DESCENTRALIZADOS	837	1.650	494	1.785	1.650
207 ENTE NACIONAL DE COMUNICACIONES (ENACOM)	632	1.650	324	1.663	1.650
205 AGENCIA DE ADMINISTRACIÓN DE BIENES DEL ESTADO (AABE)	190		162	89	
209 AGENCIA DE ACCESO A LA INFORMACIÓN PÚBLICA (AAIP)	15		8	33	
MINISTERIO DEL INTERIOR	5.268	5.600	2.745	5.001	5.600
ADMINISTRACIÓN CENTRAL	569	5.600	324	589	5.600
325 MINISTERIO DEL INTERIOR	569	5.600	324	589	5.600
ORGANISMOS DESCENTRALIZADOS	4.699		2.421	4.412	
200 REGISTRO NACIONAL DE LAS PERSONAS (RENAPER)	2.100		613	2.313	
201 DIRECCIÓN NACIONAL DE MIGRACIONES (DNM)	2.599		1.808	2.099	
MINISTERIO DE RELACIONES EXTERIORES, COMERCIO INTERNACIONAL Y CULTO	2.452	12.487	1.870	751	11.500
ADMINISTRACIÓN CENTRAL	2.452	12.487	1.870	751	11.500
307 MINISTERIO DE RELACIONES EXTERIORES, COMERCIO INTERNACIONAL Y CULTO	2.452	12.487	1.870	751	11.500

JURISDICCIÓN / CARÁCTER INSTITUCIONAL / SAF	DISTRIBUCIÓN		EJECUCIÓN DICIEMBRE 2021		
	CARGOS	HORAS CÁTEDRA	CARGOS OCUPADOS	PERSONAL CONTRATADO DTO. 1421/02	HORAS CÁTEDRA
MINISTERIO DE JUSTICIA Y DERECHOS HUMANOS	18.793	7.277	17.751	565	7.277
ADMINISTRACIÓN CENTRAL	18.188	7.277	17.359	361	7.277
332 MINISTERIO DE JUSTICIA Y DERECHOS HUMANOS	1.364		1.136	345	
331 SERVICIO PENITENCIARIO FEDERAL (SPF)	16.408	7.277	15.850		7.277
334 ENTE DE COOPERACIÓN TÉCNICA Y FINANCIERA DEL SERVICIO PENITENCIARIO FEDERAL (ENCOPE)	246		233		
349 PROCURACIÓN DEL TESORO DE LA NACIÓN (PTN)	170		140	16	
ORGANISMOS DESCENTRALIZADOS	605		392	204	
118 INSTITUTO NACIONAL DE ASUNTOS INDÍGENAS (INAI)	27		11	166	
202 INSTITUTO NACIONAL CONTRA LA DISCRIMINACIÓN, LA XENOFOBIA Y EL RACISMO (INADI)	514		325	34	
206 CENTRO INTERNACIONAL PARA LA PROMOCIÓN DE LOS DERECHOS HUMANOS (CIPDH)	26		19	3	
208 AGENCIA NACIONAL DE MATERIALES CONTROLADOS (ANMAC)	38		37	1	
MINISTERIO DE SEGURIDAD	99.489	35.660	96.803	791	35.660
ADMINISTRACIÓN CENTRAL	99.364	35.660	96.737	523	35.660
343 MINISTERIO DE SEGURIDAD	579	10.000	410	457	10.000
326 POLICÍA FEDERAL ARGENTINA (PFA)	32.549	13.500	31.077		13.500
375 GENDARMERÍA NACIONAL (GNA)	38.036		38.333		
380 PREFECTURA NAVAL ARGENTINA (PNA)	23.103	360	21.684		360
382 POLICÍA DE SEGURIDAD AEROPORTUARIA (PSA)	5.097	11.800	5.233	66	11.800
INSTITUCIONES DE LA SEGURIDAD SOCIAL	125		66	268	
250 CAJA DE RETIROS, JUBILACIONES Y PENSIONES DE LA POLICÍA FEDERAL ARGENTINA (CRJYPPFA)	125		66	268	
MINISTERIO DE DEFENSA	104.756	87.776	105.278	3.363	84.357
ADMINISTRACIÓN CENTRAL	104.006	86.907	104.874	2.630	83.488
370 MINISTERIO DE DEFENSA	581		397	300	
371 ESTADO MAYOR CONJUNTO DE LAS FUERZAS ARMADAS (EMCFFAA)	209	1.954	154	27	1.954
372 INSTITUTO DE INVESTIGACIONES CIENTÍFICAS Y TÉCNICAS DE LAS FUERZAS ARMADAS (CITEDEF)	509		331	56	
374 ESTADO MAYOR GENERAL DEL EJERCITO (EMGE)	57.873	32.636	59.523	457	32.636
379 ESTADO MAYOR GENERAL DE LA ARMADA (EMGA)	26.829	31.786	25.217	1.790	31.786
381 ESTADO MAYOR GENERAL DE LA FUERZA AÉREA (EMFA)	18.005	20.531	19.252		17.112
ORGANISMOS DESCENTRALIZADOS	582	869	284	701	869
450 INSTITUTO GEOGRÁFICO NACIONAL (IGN)	189		105	113	
452 SERVICIO METEOROLÓGICO NACIONAL (SMN)	393	869	179	588	869
INSTITUCIONES DE LA SEGURIDAD SOCIAL	168		120	32	
470 INSTITUTO DE AYUDA FINANCIERA PARA PAGO DE RETIROS Y PENSIONES MILITARES (IAFPRPM)	168		120	32	
MINISTERIO DE ECONOMÍA	5.451	17.548	4.767	4.606	17.548
ADMINISTRACIÓN CENTRAL	2.250	17.548	1.183	2.807	17.548
357 MINISTERIO DE ECONOMÍA	1.286	11.248	705	1.506	11.248
328 SECRETARÍA DE ENERGÍA	146		63	563	
321 INSTITUTO NACIONAL DE ESTADÍSTICA Y CENSOS (INDEC)	818	6.300	415	738	6.300
ORGANISMOS DESCENTRALIZADOS	3.201		3.584	1.799	
602 COMISIÓN NACIONAL DE VALORES (CNV)	168		115	208	
670 UNIDAD DE INFORMACIÓN FINANCIERA (UIF)	228		217		
603 SUPERINTENDENCIA DE SEGUROS DE LA NACIÓN (SSN)	254		178	347	
620 TRIBUNAL FISCAL DE LA NACIÓN (TFN)	84		65	140	
105 COMISIÓN NACIONAL DE ENERGÍA ATÓMICA (CNEA)	2.049		2.585	519	
651 ENTE NACIONAL REGULADOR DEL GAS (ENARGAS)	340		352	252	
652 ENTE NACIONAL REGULADOR DE LA ELECTRICIDAD (ENRE)	78		72	333	

EVALUACIÓN DE RESULTADOS DE LA GESTIÓN

La Cuenta de Inversión es la rendición de cuentas del Poder Ejecutivo al Poder Legislativo, conforme lo establece el artículo 75, inciso 8, de la Constitución Nacional; en ella se exponen los resultados físicos y financieros de la gestión realizada por el conjunto de la Administración Pública Nacional mediante la ejecución de los fondos previstos en el Presupuesto Nacional. Ella permite, entonces, efectuar el análisis de los resultados financieros, con base en las cuentas y registros que conforman la contabilidad general de la Nación, y el análisis de los resultados físicos, en base al seguimiento periódico del cumplimiento de las metas de producción pública de bienes y servicios.

Adicionalmente, la Ley N° 24.156 de Administración Financiera y de los Sistemas de Control del Sector Público Nacional establece, en su artículo 95, que la Cuenta de Inversión debe incluir comentarios sobre el grado de cumplimiento de los objetivos y metas previstos en el presupuesto, el comportamiento de los costos y de los indicadores de eficiencia de la producción pública y la gestión financiera del Sector Público Nacional.

Este capítulo está referido al cumplimiento de metas y los resultados de los programas, sobre la base del trabajo efectuado por la Oficina Nacional de Presupuesto (ONP) y los informes presentados por las respectivas jurisdicciones y organismos.

Durante 2021, continuó la gradual implementación de indicadores de resultados vinculados al desempeño de los programas presupuestarios. En ese sentido, se prosiguió con la labor de cooperación técnica con diferentes unidades ejecutoras de distintos programas que conforman el Presupuesto Nacional, a los fines de fortalecer su desempeño presupuestario y mejorar la calidad de la información financiera.

El seguimiento del desempeño físico-financiero anual de las Jurisdicciones y Entidades de la Administración Nacional se basa en la utilización de diversas fuentes de información, dependiendo de si la misma es financiera o física.

Los datos sobre la ejecución financiera se obtienen del Sistema E-SIDIF, que ofrece referencias sobre el crédito presupuestario inicial, sus modificaciones, la magnitud de créditos comprometidos, el gasto devengado y el pagado.

La información sobre la ejecución en términos de resultados físicos se origina en el dato previsto como meta anual por las autoridades de cada programa. El seguimiento trimestral de producción y avances físicos de proyectos de inversión, también se realiza sobre la información suministrada por los responsables de los programas, juntamente con la explicación de las causas de desvíos entre lo programado y lo efectivamente ejecutado. Los datos físicos son volcados al Sistema E-SIDIF por los Organismos ejecutores, posibilitándose el enlace entre el gasto y la producción pública.

De esta forma el Sistema E-SIDIF contiene la información física y financiera, representando una valiosa herramienta para el seguimiento del desempeño de los programas presupuestarios.

El Presupuesto de la Administración Nacional presentó en 2021 la siguiente estructura según las categorías presupuestarias. Ésta permite visualizar la importancia relativa de los programas dentro del total del Presupuesto.

Créditos Presupuestarios por Categoría Programática al 31/12/2021

- en millones de \$ -

CATEGORÍA PROGRAMÁTICA	CRÉDITO ORIGINAL	CRÉDITO FINAL	GASTO DEVENGADO	% EJECUCIÓN
Actividades Centrales y Comunes	214.664,72	319.739,59	303.494,77	94,9
Programas	6.609.839,65	8.626.572,85	8.448.346,65	97,9
- Actividades	6.412.586,36	8.431.673,40	8.268.786,07	98,1
- Proyectos de inversión	197.253,28	194.899,46	179.560,58	92,1
Otras Categorías Programáticas (*)	1.570.490,46	2.054.094,64	2.011.322,51	97,9
TOTAL	8.394.994,83	11.000.407,08	10.763.163,93	97,8

(*) Entre otros conceptos, incluye intereses y comisiones de la deuda pública y otras asignaciones presupuestarias no relacionadas directamente con la provisión de bienes y servicios.

Estructura Presupuestaria por Categoría Programática al 31/12/2021

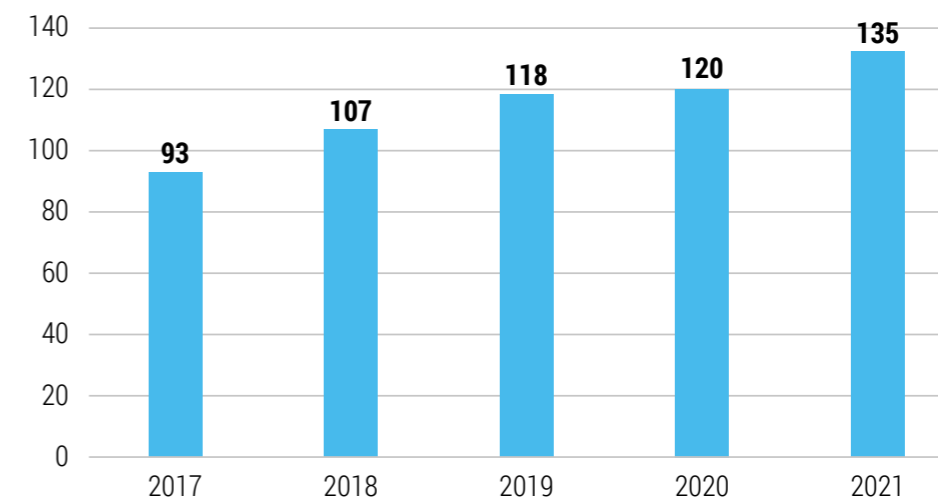
CATEGORÍA PROGRAMÁTICA	CANTIDAD (A)	%	CON SEGUIMIENTO (B)	% CON SEGUIMIENTO (B/A)
Actividades Centrales y Comunes	75	15,1	13	17,3
Programas	390	78,3	339	86,9
Otras Categorías Programáticas	33	6,6	0	-
TOTAL	498	100,0	352	70,7

El Sistema de Seguimiento físico (indicadores, metas y obras de inversión) cubrió 352 categorías programáticas en el ejercicio 2021, es decir, el 70,7% del total de las categorías programáticas, representando el 78,9% de los gastos corrientes y de capital de la Administración Pública Nacional.

En los cuadros anexos a este capítulo incluidos en la Cuenta de Inversión 2021 se presentan las categorías programáticas bajo seguimiento ordenadas por nivel institucional (Administración Central, Organismos Descentralizados e Instituciones de la Seguridad Social) y dentro de cada uno de los niveles, por Jurisdicción, Subjurisdicción, Entidad y Unidad Ejecutora de Programa.

Asimismo, se presenta en la Cuenta de Inversión 2021 un set de indicadores de resultado inherentes a 135 programas presupuestarios de la Administración Pública Nacional, con el objeto de fortalecer el análisis de la gestión de los programas en las distintas etapas del proceso presupuestario (principalmente formulación y evaluación), agregando una información valiosa al Presupuesto Nacional.

Los citados 135 programas presupuestarios representan una evolución en el seguimiento de resultados que año tras año lleva a cabo la Oficina Nacional de Presupuesto, conforme al siguiente esquema:



Los mencionados programas que ostentan indicadores de resultado en el Sistema de Seguimiento físico comprenden el 61,55% del gasto primario y pertenecen a distintas jurisdicciones de la APN, de acuerdo al siguiente detalle:

Detalle de jurisdicciones con programas con indicadores de resultados

J01 - Poder Legislativo

J05 - Poder Judicial

J20 - Presidencia de la Nación

J25 - Jefatura de Gabinete de Ministerios

J30 - Ministerio del Interior

J35 - Ministerio de Relaciones Exteriores, Comercio Internacional y Culto

J40 - Ministerio de Justicia y Derechos Humanos

J41 - Ministerio de Seguridad

J45 - Ministerio de Defensa

J50 - Ministerio de Economía

J51 - Ministerio de Desarrollo Productivo

J52 - Ministerio de Agricultura, Ganadería y Pesca

J53 - Ministerio de Turismo y Deportes

J57 - Ministerio de Transporte

J64 - Ministerio de Obras Públicas

J65 - Ministerio de Desarrollo Territorial y Hábitat

J70 - Ministerio de Educación

J71 - Ministerio de Ciencia, Tecnología e Innovación

J72 - Ministerio de Cultura

J75 - Ministerio de Trabajo, Empleo y Seguridad Social

J80 - Ministerio de Salud

J81 - Ministerio de Ambiente y Desarrollo Sostenible

J85 - Ministerio Desarrollo Social

La inclusión de indicadores fortalece el análisis de la gestión de los programas en las distintas etapas del proceso presupuestario (principalmente formulación y evaluación), agregando una información valiosa al Presupuesto Nacional⁵.



ANÁLISIS DE LAS CONTRIBUCIONES AL TESORO NACIONAL Y DE LOS INGRESOS POR REMANENTES

⁵ En una primera etapa se estableció la posibilidad de presentar los valores de los indicadores únicamente en la Cuenta de Inversión anual. Paulatinamente, conforme a la maduración de la labor, se suman indicadores también en la Ley de Presupuesto Anual, de forma de fortalecer la información de los resultados (esperados y realizados) de los programas presupuestarios.

Introducción

Contribuciones al Tesoro Nacional

Diversas normas legales dispusieron rebajas en los créditos o ahorro en las erogaciones con destino a contribuciones al Tesoro Nacional durante el Ejercicio 2021.

En cumplimiento de lo dispuesto por el Artículo 7º de la Decisión Administrativa N° 4/2021, distributiva del Presupuesto General de la Administración Nacional para el Ejercicio 2021 y sus modificaciones y de acuerdo con el Artículo 23 de la Ley N° 27.591, diversos Organismos de la Administración Nacional debieron ingresar al Tesoro Nacional los montos allí estipulados en cuatro (4) cuotas.

En el Cuadro 28 – “Resumen de las Contribuciones al Tesoro: Ejecución 2021” de la presente Cuenta de Inversión, se comparan las Contribuciones al Tesoro determinadas para el ejercicio 2021 con lo efectivamente ingresado por Servicio Administrativo Financiero durante el transcurso del año, como así también los saldos de las Contribuciones al Tesoro pendientes de los ejercicios 1996 a 2020 ingresados durante el ejercicio 2021.

CUADRO NRO. 28
EJERCICIO 2021
RESUMEN DE LAS CONTRIBUCIONES AL TESORO: EJECUCIÓN 2021

- En Pesos -

SAF/ OD/ ISS	DENOMINACIÓN	SALDOS PENDIENTES AL 31/12/21				CALCULADO 2021	INGRESADO EN 2021	INGRESADO EN 2021 DE EJERCICIOS ANTERIORES	CONDONADO POR RESOLUCION S.H.	A INGRESAR
		DE 1996	DE 1997	DE 1998	DE 2010					
	ADMINISTRACIÓN CENTRAL	-	-	-	-	-	-	-	-	
	ORGANISMOS DESCENTRALIZADOS	210.000,00	143.097,00	68.632,00	13.463.835,55	3.810.042.000,00	3.810.042.000,00	-	13.885.564,55	
116	BIBLIOTECA NACIONAL "DOCTOR MARIANO MORENO"	-	-	8.850,00	-	-	-	-	8.850,00	
205	AGENCIA DE ADMINISTRACIÓN DE BIENES DEL ESTADO	-	-	-	-	3.000.000,00	3.000.000,00	-	-	
207	ENTE NACIONAL DE COMUNICACIONES	-	-	-	-	3.000.000.000,00	3.000.000.000,00	-	-	
603	SUPERINTENDENCIA DE SEGUROS DE LA NACIÓN	-	-	-	-	500.000.000,00	500.000.000,00	-	-	
606	INSTITUTO NACIONAL DE TECNOLOGÍA AGROPECUARIA	-	-	-	13.463.835,55	-	-	-	13.463.835,55	
609	INSTITUTO NACIONAL DE VITIVINICULTURA	210.000,00	143.097,00	59.782,00	-	-	-	-	412.879,00	
651	ENTE NACIONAL REGULADOR DEL GAS	-	-	-	-	203.000.000,00	203.000.000,00	-	-	
652	ENTE NACIONAL REGULADOR DE LA ELECTRICIDAD	-	-	-	-	104.042.000,00	104.042.000,00	-	-	
	TOTAL ADMINISTRACIÓN NACIONAL	210.000,00	143.097,00	68.632,00	13.463.835,55	3.810.042.000,00	3.810.042.000,00	-	13.885.564,55	
	TOTAL	210.000,00	143.097,00	68.632,00	13.463.835,55	3.810.042.000,00	3.810.042.000,00	-	13.885.564,55	

Ingresos por Remanentes

Conforme el Artículo 15 de la Decisión Administrativa N° 4/2021 distributiva del Presupuesto General de la Administración Nacional para el Ejercicio 2021 - Ley N° 27.591, los Organismos dependientes del Poder Ejecutivo Nacional están obligados a ingresar al Tesoro Nacional la totalidad de los remanentes de recursos, con excepción de aquellos que cuenten con una norma con jerarquía de ley que disponga otro destino.

A tal fin, en el Cuadro 30 – “Administración Nacional – Remanentes de Ejercicios Anteriores: su Ejecución en 2021” se informan: el remanente del Ejercicio 2020 ingresado al 31 de Diciembre de 2021, los ingresos al Tesoro en concepto de remanentes de Ejercicios anteriores juntamente con los saldos de los remanentes adeudados de los ejercicios 2011 a 2019, y de Ejercicios Anteriores a 2010, junto con el detalle de los ajustes por redondeo y los encuadrados bajo el artículo 6° de la Disposición N° 429/02 S.S.P.

CUARO NRO. 30 • ADMINISTRACIÓN NACIONAL
EJERCICIO 2020
REMANENTES DE EJERCICIOS ANTERIORES: SU EJECUCIÓN EN 2020

- En Pesos -

SAF/ OD/ ISS	FF	DENOMINACIÓN				CRÉDITO 2021	INGRESADO EN 2021		DISPOSICIÓN N° 429/02 - S.S.P. - ART. 6°	Y/O REDONDEO CENTAVOS EN CRÉDITOS	SALDO AL 31/12/21
			ANTERIORES A 2010	DE 2011	DE 2012		DE EJERCICIOS ANTERIORES	DE 2020			
		ADMINISTRACIÓN CENTRAL	35.095.449,53	1,23	24.310.757,07	10.264.189.705,00	-	10.260.653.370,81	3.536.334,19		59.406.207,83
301	13	PRESIDENCIA DE LA NACIÓN	-	-	-	-	-	-	-		-
303	13	SECRETARÍA DE POLÍTICAS INTEGRALES SOBRE DROGAS DE LA NACIÓN (SEDRONAR)	-	-	-	11.575.328,00	-	11.575.328,00	-		-
305	13	JEFATURA DE GABINETE DE MINISTROS	2.000.000,00	1,23	24.310.757,07	-	-	-	-		26.310.758,30
305	14	JEFATURA DE GABINETE DE MINISTROS	-	-	-	36.116.953,00	-	36.116.953,00	-		-
307	13	MINISTERIO DE RELACIONES EXTERIORES, COMERCIO INTERNACIONAL Y CULTO	-	-	-	836.430.571,00	-	836.430.571,00	-		-
310	13	MINISTERIO DE SALUD	-	-	-	57.977.183,00	-	57.977.183,00	-		-
310	14	MINISTERIO DE SALUD	-	-	-	3.072.240,00	-	3.072.240,00	-		-
311	13	MINISTERIO DE DESARROLLO SOCIAL	-	-	-	-	-	-	-		-
311	14	MINISTERIO DE DESARROLLO SOCIAL	127.728,90	-	-	-	-	-	-		127.728,90
317	13	MINISTERIO DE AMBIENTE Y DESARROLLO SOSTENIBLE	-	-	-	1.687.681,00	-	1.687.681,00	-		-
321	13	INSTITUTO NACIONAL DE ESTADÍSTICA Y CENSOS	-	-	-	24.308.557,00	-	24.308.557,00	-		-
322	13	MINISTERIO DE TURISMO Y DEPORTES	-	-	-	706.007.428,00	-	706.007.428,00	-		-
325	13	MINISTERIO DEL INTERIOR	1.852.009,00	-	-	38.507.610,00	-	38.507.610,00	-		1.852.009,00
325	14	MINISTERIO DEL INTERIOR	-	-	-	1.662.600,00	-	1.662.600,00	-		-
327	13	MINISTERIO DE TRANSPORTE	-	-	-	3.536.331,00	-	-	3.536.331,00	(1)	-
328	13	SECRETARÍA DE ENERGÍA	-	-	-	1.867.837.099,00	-	1.867.837.098,34	0,66		-
330	13	MINISTERIO DE EDUCACIÓN	5.746.484,00	-	-	-	-	-	-		5.746.484,00
331	13	SERVICIO PENITENCIARIO FEDERAL	323.798,13	-	-	19.815.321,00	-	19.815.320,20	0,80		323.798,13
332	13	MINISTERIO DE JUSTICIA Y DERECHOS HUMANOS	-	-	-	4.671.060.773,00	-	4.671.060.773,00	-		-
334	13	ENTE DE COOP TÉCNICA Y FINANCIERA DEL SERVICIO PENITENCIARIO FEDERAL	-	-	-	38.140.691,00	-	38.140.691,00	-		-
336	13	MINISTERIO DE CIENCIA, TECNOLOGÍA E INNOVACIÓN	-	-	-	22.905,00	-	22.905,00	-		-
337	13	MINISTERIO DE CULTURA	1.000.769,24	-	-	44.553.866,00	-	44.553.866,00	-		1.000.769,24
338	13	SECRETARÍA LEGAL Y TÉCNICA	-	-	-	-	-	-	-		-
343	13	MINISTERIO DE SEGURIDAD	-	-	-	168.665,00	-	168.664,46	0,54		-
345	13	CONSEJO NACIONAL DE COORDINACIÓN DE POLÍTICAS SOCIALES	-	-	-	-	-	-	-		-
347	13	SECRETARÍA DE MEDIOS Y COMUNICACIÓN PÚBLICA	-	-	-	-	-	-	-		-
349	13	PROCURACIÓN DEL TESORO DE LA NACIÓN	-	-	-	15.401.242,00	-	15.401.242,00	-		-
350	13	MINISTERIO DE TRABAJO, EMPLEO Y SEGURIDAD SOCIAL	115.649,13	-	-	51.701.232,00	-	51.701.232,00	-		115.649,13
350	14	MINISTERIO DE TRABAJO, EMPLEO Y SEGURIDAD SOCIAL	1.195.318,31	-	-	-	-	-	-		1.195.318,31
357	13	MINISTERIO DE ECONOMÍA	22.722.466,19	-	-	198.666,00	-	198.665,28	0,72		22.722.466,19
357	14	MINISTERIO DE ECONOMÍA	-	-	-	-	-	-	-		-
362	13	MINISTERIO DE DESARROLLO PRODUCTIVO	-	-	-	141.880.138,00	-	141.880.137,85	0,15		-

SAF/ OD/ ISS	FF	DENOMINACIÓN				CRÉDITO 2021	INGRESADO EN 2021		DISPOSICIÓN N° 429/02 - S.S.P. - ART. 6°		SALDO AL 31/12/21
			ANTERIORES A 2010	DE 2011	DE 2012		DE EJERCICIOS ANTERIORES	DE 2020			
363	13	MINISTERIO DE AGRICULTURA, GANADERÍA Y PESCA	-	-	-	136.227.999,00		136.227.998,68	0,32		-
363	14	MINISTERIO DE AGRICULTURA, GANADERÍA Y PESCA	-	-	-	-		-	-		-
364	13	MINISTERIO DE OBRAS PÚBLICAS	-	-	-	1.181.941.863,00		1.181.941.863,00	-		-
366	14	SECRETARÍA DE INNOVACIÓN PÚBLICA	-	-	-	1.743.993,00		1.743.993,00	-		-
370	13	MINISTERIO DE DEFENSA	-	-	-	-		-	-		-
371	13	ESTADO MAYOR CONJUNTO DE LAS FUERZAS ARMADAS	-	-	-	1.899.736,00		1.899.736,00	-		-
372	13	INST DE INVESTIGACIONES CIENTÍFICAS Y TÉCNICAS PARA LA DEFENSA	11.226,63	-	-	-		-	-		11.226,63
374	13	ESTADO MAYOR GENERAL DEL EJÉRCITO ARGENTINO	-	-	-	9.369.276,00		9.369.276,00	-		-
375	13	GENDARMERÍA NACIONAL ARGENTINA	-	-	-	-		-	-		-
379	13	ESTADO MAYOR GENERAL DE LA ARMADA ARGENTINA	-	-	-	-		-	-		-
380	13	PREFECTURA NAVAL ARGENTINA	-	-	-	334.610.421,00		334.610.421,00	-		-
381	13	ESTADO MAYOR GENERAL DE LA FUERZA AEREA ARGENTINA	-	-	-	5.272.349,00		5.272.349,00	-		-
382	13	POLICÍA DE SEGURIDAD AEROPORTUARIA	-	-	-	21.460.988,00		21.460.988,00	-		-
		ORGANISMOS DESCENTRALIZADOS	16.720.283,82	16.915.218,14	-	7.781.665.138,00	-	7.781.660.197,55	4.940,45		33.635.501,96
101	11	FUNDACIÓN MIGUEL LILLO	-	-	-	6.829.237,00		6.829.237,00	-		-
101	12	FUNDACIÓN MIGUEL LILLO	-	-	-	139.821,00		139.821,00	-		-
101	15	FUNDACIÓN MIGUEL LILLO	-	-	-	-		-	-		-
103	11	CONSEJO NACIONAL DE INVESTIGACIONES CIENTÍFICAS Y TÉCNICAS	-	-	-	60.075.178,00		60.075.178,00	-		-
103	12	CONSEJO NACIONAL DE INVESTIGACIONES CIENTÍFICAS Y TÉCNICAS	14.265,00	-	-	278,00		278,00	-		14.265,00
103	15	CONSEJO NACIONAL DE INVESTIGACIONES CIENTÍFICAS Y TÉCNICAS	-	-	-	-		-	-		-
105	11	COMISIÓN NACIONAL DE ENERGÍA ATÓMICA	-	-	-	37.740.764,00		37.740.763,89	0,11		-
105	14	COMISIÓN NACIONAL DE ENERGÍA ATÓMICA	-	-	-	342.280,00		342.279,40	0,60		-
105	15	COMISIÓN NACIONAL DE ENERGÍA ATÓMICA	-	-	-	-		-	-		-
106	11	COMISION NACIONAL DE ACTIVIDADES ESPACIALES	-	-	-	625.258,00		625.258,00	-		-
106	12	COMISION NACIONAL DE ACTIVIDADES ESPACIALES	-	-	-	-		-	-		-
106	15	COMISION NACIONAL DE ACTIVIDADES ESPACIALES	-	-	-	-		-	-		-
107	11	ADMINISTRACIÓN DE PARQUES NACIONALES	104.336,15	-	-	43.919.176,00		43.919.175,58	0,42		104.336,15
107	13	ADMINISTRACIÓN DE PARQUES NACIONALES	-	-	-	117.975,00		113.050,47	4.924,53	(2)	-
107	15	ADMINISTRACIÓN DE PARQUES NACIONALES	-	-	-	-		-	-		-
108	11	INSTITUTO NACIONAL DEL AGUA	-	-	-	5,00		5,00	-		-
109	11	SINDICATURA GENERAL DE LA NACIÓN	-	-	-	2.741.427,00		2.741.426,86	0,14		-
109	12	SINDICATURA GENERAL DE LA NACIÓN	-	-	-	83.803.693,00		83.803.692,68	0,32		-
109	15	SINDICATURA GENERAL DE LA NACIÓN	-	-	-	-		-	-		-
112	11	AUTORIDAD REGULATORIA NUCLEAR	-	-	-	3.491.298,00		3.491.297,46	0,54		-
112	12	AUTORIDAD REGULATORIA NUCLEAR	-	-	-	227.786.434,00		227.786.433,46	0,54		-
112	15	AUTORIDAD REGULATORIA NUCLEAR	-	-	-	65,00		64,24	0,76		-

SAF/ OD/ ISS	FF	DENOMINACIÓN				CRÉDITO 2021	INGRESADO EN 2021		DISPOSICIÓN N° 429/02 - S.S.P. - ART. 6°	Y/O REDONDEO CENTAVOS EN CRÉDITOS	SALDO AL 31/12/21
			ANTERIORES A 2010	DE 2011	DE 2012		DE EJERCICIOS ANTERIORES	DE 2020			
113	11	TEATRO NACIONAL CERVANTES	-	-	-	5.525.242,00		5.525.242,00	-	-	
113	12	TEATRO NACIONAL CERVANTES	-	-	-	251.904,00		251.904,00	-	-	
113	15	TEATRO NACIONAL CERVANTES	-	-	-	-		-	-	-	
114	11	INSTITUTO NACIONAL DE ASOCIATIVISMO Y ECONOMÍA SOCIAL	-	-	-	59.619,00		59.619,00	-	-	
115	12	COMISIÓN NACIONAL DE COMUNICACIONES	2.012.591,62	-	-	-		-	-	2.012.591,62	
116	11	BIBLIOTECA NACIONAL "DOCTOR MARIANO MORENO"	1.944.493,00	-	-	6.299,00		6.299,00	-	1.944.493,00	
116	12	BIBLIOTECA NACIONAL "DOCTOR MARIANO MORENO"	-	-	-	169.051,00		169.051,00	-	-	
116	13	BIBLIOTECA NACIONAL "DOCTOR MARIANO MORENO"	276.709,98	-	-	-		-	-	276.709,98	
116	15	BIBLIOTECA NACIONAL "DOCTOR MARIANO MORENO"	-	-	-	-		-	-	-	
117	12	INSTITUTO NACIONAL DEL TEATRO	1.022.485,00	-	-	-		-	-	1.022.485,00	
118	11	INSTITUTO NACIONAL DE ASUNTOS INDÍGENAS	-	-	-	1.322.420,00		1.322.420,00	-	-	
118	13	INSTITUTO NACIONAL DE ASUNTOS INDÍGENAS	5.593,83	-	-	1.665.413,00		1.665.413,00	-	5.593,83	
118	15	INSTITUTO NACIONAL DE ASUNTOS INDÍGENAS	-	-	-	-		-	-	-	
119	11	INSTITUTO NACIONAL DE PROMOCIÓN TURÍSTICA	-	-	-	-		-	-	-	
119	13	INSTITUTO NACIONAL DE PROMOCIÓN TURÍSTICA	-	-	-	322,00		322,00	-	-	
121	11	BANCO NACIONAL DE DATOS GENÉTICOS	-	-	-	3.885.530,00		3.885.530,00	-	-	
200	11	REGISTRO NACIONAL DE LAS PERSONAS	-	-	-	127.940.642,00		127.940.642,00	-	-	
200	12	REGISTRO NACIONAL DE LAS PERSONAS	-	-	-	-		-	-	-	
200	14	REGISTRO NACIONAL DE LAS PERSONAS	1.444.617,00	-	-	-		-	-	1.444.617,00	
200	15	REGISTRO NACIONAL DE LAS PERSONAS	-	-	-	-		-	-	-	
201	11	DIRECCIÓN NACIONAL DE MIGRACIONES	4.748,95	-	-	2.159.724,00		2.159.724,00	-	4.748,95	
201	12	DIRECCIÓN NACIONAL DE MIGRACIONES	49.843,79	-	-	109.813.924,00		109.813.924,00	-	49.843,79	
201	15	DIRECCIÓN NACIONAL DE MIGRACIONES	-	-	-	-		-	-	-	
202	11	INSTITUTO NACIONAL CONTRA LA DISCRIMINACIÓN, LA XENOFOBIA Y EL RACISMO	-	-	-	8.897.431,00		8.897.431,00	-	-	
202	13	INSTITUTO NACIONAL CONTRA LA DISCRIMINACIÓN, LA XENOFOBIA Y EL RACISMO	-	-	-	6.525.578,00		6.525.578,00	-	-	
203	12	AGENCIA NACIONAL DE SEGURIDAD VIAL	-	-	-	1.485.927.465,00		1.485.927.465,00	-	-	
205	11	AGENCIA DE ADMINISTRACIÓN DE BIENES DEL ESTADO	-	-	-	1.605.254,00		1.605.253,71	0,29	-	
205	12	AGENCIA DE ADMINISTRACIÓN DE BIENES DEL ESTADO	-	-	-	-		-	-	-	
205	15	AGENCIA DE ADMINISTRACIÓN DE BIENES DEL ESTADO	-	-	-	-		-	-	-	
206	11	CENTRO INTERNACIONAL PARA LA PROMOCIÓN DE LOS DERECHOS HUMANOS	-	-	-	1.870.517,00		1.870.517,00	-	-	
206	13	CENTRO INTERNACIONAL PARA LA PROMOCIÓN DE LOS DERECHOS HUMANOS	-	-	-	7.923.593,00		7.923.593,00	-	-	
206	15	CENTRO INTERNACIONAL PARA LA PROMOCIÓN DE LOS DERECHOS HUMANOS	-	-	-	-		-	-	-	
207	11	ENTE NACIONAL DE COMUNICACIONES	-	-	-	48.900,00		48.899,92	0,08	-	
207	12	ENTE NACIONAL DE COMUNICACIONES	-	-	-	-		-	-	-	
207	14	ENTE NACIONAL DE COMUNICACIONES	-	-	-	-		-	-	-	
208	11	AGENCIA NACIONAL DE MATERIALES CONTROLADOS	-	-	-	4.088.427,00		4.088.426,40	0,60	-	

SAF/ OD/ ISS	FF	DENOMINACIÓN				CRÉDITO 2021	INGRESADO EN 2021		DISPOSICIÓN N° 429/02 - S.S.P. - ART. 6°	Y/O REDONDEO CENTAVOS EN CRÉDITOS	SALDO AL 31/12/21
			ANTERIORES A 2010	DE 2011	DE 2012		DE EJERCICIOS ANTERIORES	DE 2020			
208	13	AGENCIA NACIONAL DE MATERIALES CONTROLADOS	-	-	-	4.184.546,00		4.184.546,00	-	-	
208	15	AGENCIA NACIONAL DE MATERIALES CONTROLADOS	-	-	-	-		-	-	-	
209	11	AGENCIA DE ACCESO A LA INFORMACIÓN PÚBLICA	-	-	-	762.463,00		762.463,00	-	-	
450	11	INSTITUTO GEOGRÁFICO NACIONAL	-	-	-	265.963,00		265.963,00	-	-	
450	14	INSTITUTO GEOGRÁFICO NACIONAL	499.525,00	-	-	-		-	-	499.525,00	
452	11	SERVICIO METEOROLÓGICO NACIONAL	-	-	-	254.355,00		254.355,00	-	-	
602	11	COMISIÓN NACIONAL DE VALORES	420.031,51	-	-	462.325,00		462.324,86	0,14	420.031,51	
602	12	COMISIÓN NACIONAL DE VALORES	-	-	-	205.374.976,00		205.374.975,87	0,13	-	
602	15	COMISIÓN NACIONAL DE VALORES	-	-	-	-		-	-	-	
604	11	DIRECCIÓN NACIONAL DE VIALIDAD	996.139,32	-	-	166.286.070,00		166.286.069,68	0,32	996.139,32	
604	12	DIRECCIÓN NACIONAL DE VIALIDAD	3.500.599,00	-	-	27.267.928,00		27.267.927,58	0,42	3.500.599,00	
604	13	DIRECCIÓN NACIONAL DE VIALIDAD	-	-	-	24.208.989,00		24.208.988,79	0,21	-	
604	14	DIRECCIÓN NACIONAL DE VIALIDAD	2.859.166,76	-	-	-		-	-	2.859.166,76	
604	15	DIRECCIÓN NACIONAL DE VIALIDAD	-	-	-	343.270.131,00		343.270.130,81	0,19	-	
606	11	INSTITUTO NACIONAL DE TECNOLOGÍA AGROPECUARIA	-	-	-	47.709,00		47.709,00	-	-	
606	15	INSTITUTO NACIONAL DE TECNOLOGÍA AGROPECUARIA	-	-	-	-		-	-	-	
607	11	INST NACIONAL DE INVESTIGACIÓN Y DESARROLLO PESQUERO	-	-	-	21.925.919,00		21.925.918,66	0,34	-	
607	12	INST NACIONAL DE INVESTIGACIÓN Y DESARROLLO PESQUERO	-	-	-	-		-	-	-	
607	13	INST NACIONAL DE INVESTIGACIÓN Y DESARROLLO PESQUERO	-	-	-	7.947.862,00		7.947.861,19	0,81	-	
607	15	INST NACIONAL DE INVESTIGACIÓN Y DESARROLLO PESQUERO	-	-	-	11.842.477,00		11.842.476,91	0,09	-	
608	11	INSTITUTO NACIONAL DE TECNOLOGÍA INDUSTRIAL	129.179,30	-	-	7.038.858,00		7.038.857,42	0,58	129.179,30	
608	12	INSTITUTO NACIONAL DE TECNOLOGÍA INDUSTRIAL	757,00	-	-	148.013.354,00		148.013.353,64	0,36	757,00	
608	15	INSTITUTO NACIONAL DE TECNOLOGÍA INDUSTRIAL	-	-	-	6.108.145,00		6.108.144,50	0,50	-	
609	11	INSTITUTO NACIONAL DE VITIVINICULTURA	-	-	-	9.572,00		9.571,74	0,26	-	
609	15	INSTITUTO NACIONAL DE VITIVINICULTURA	-	-	-	-		-	-	-	
612	11	TRIBUNAL DE TASACIONES DE LA NACIÓN	126.640,71	-	-	4.405.053,00		4.405.053,00	-	126.640,71	
612	12	TRIBUNAL DE TASACIONES DE LA NACIÓN	367.938,00	-	-	7.503.177,00		7.503.177,00	-	367.938,00	
613	11	ENTE NACIONAL DE OBRAS HÍDRICAS DE SANEAMIENTO	-	-	-	265.843.027,00		265.843.027,00	-	-	
613	12	ENTE NACIONAL DE OBRAS HÍDRICAS DE SANEAMIENTO	-	-	-	42.828.871,00		42.828.871,00	-	-	
613	15	ENTE NACIONAL DE OBRAS HÍDRICAS DE SANEAMIENTO	-	-	-	-		-	-	-	
614	14	INSTITUTO NACIONAL DE SEMILLAS	-	-	-	-		-	-	-	
620	11	TRIBUNAL FISCAL DE LA NACIÓN	79.897,93	-	-	346.927,00		346.926,32	0,68	79.897,93	
622	11	INSTITUTO NACIONAL DE LA PROPIEDAD INDUSTRIAL	-	-	-	10.454.761,00		10.454.760,80	0,20	-	
622	12	INSTITUTO NACIONAL DE LA PROPIEDAD INDUSTRIAL	-	-	-	217.344.866,00		217.344.865,30	0,70	-	
623	11	SERVICIO NACIONAL DE SANIDAD Y CALIDAD AGROALIMENTARIA	-	-	-	-		-	-	-	
623	12	SERVICIO NACIONAL DE SANIDAD Y CALIDAD AGROALIMENTARIA	-	-	-	2.213.041.463,00		2.213.041.463,00	-	-	

SAF/ OD/ ISS	FF	DENOMINACIÓN				CRÉDITO 2021	INGRESADO EN 2021		DISPOSICIÓN N° 429/02 - S.S.P. - ART. 6°	SALDO AL 31/12/21
			ANTERIORES A 2010	DE 2011	DE 2012		DE EJERCICIOS ANTERIORES	DE 2020	Y/O REDONDEO CENTAVOS EN CRÉDITOS	
623	15	SERVICIO NACIONAL DE SANIDAD Y CALIDAD AGROALIMENTARIA	-	-	-	-	-	-	-	-
624	11	SERVICIO GEOLÓGICO MINERO ARGENTINO	-	-	-	8.595.469,00	8.595.469,00	-	-	-
624	12	SERVICIO GEOLÓGICO MINERO ARGENTINO	-	-	-	26.969,00	26.968,29	0,71	-	-
624	13	SERVICIO GEOLÓGICO MINERO ARGENTINO	-	-	-	1.943.864,00	1.943.863,23	0,77	-	-
624	15	SERVICIO GEOLÓGICO MINERO ARGENTINO	-	-	-	-	-	-	-	-
652	11	ENTE NACIONAL REGULADOR DE LA ELECTRICIDAD	-	-	-	883.161,00	883.161,00	-	-	-
652	12	ENTE NACIONAL REGULADOR DE LA ELECTRICIDAD	-	-	-	41.065.040,00	41.065.040,00	-	-	-
656	11	ORGANISMO REGULADOR DE SEGURIDAD DE PRESAS	-	-	-	1.496.095,00	1.496.095,00	-	-	-
656	12	ORGANISMO REGULADOR DE SEGURIDAD DE PRESAS	-	-	-	10.154.497,00	10.154.497,00	-	-	-
661	11	COMISIÓN NACIONAL DE REGULACIÓN DEL TRANSPORTE	-	-	-	24.136.464,00	24.136.464,00	-	-	-
661	12	COMISIÓN NACIONAL DE REGULACIÓN DEL TRANSPORTE	-	-	-	28.742.896,00	28.742.896,00	-	-	-
661	15	COMISIÓN NACIONAL DE REGULACIÓN DEL TRANSPORTE	-	-	-	-	-	-	-	-
664	11	ORGANISMO REGULADOR DEL SISTEMA NACIONAL DE AEROPUERTOS	1.283,13	-	-	1.441.099,00	1.441.099,00	-	-	1.283,13
669	11	ADMINISTRACIÓN NACIONAL DE AVIACIÓN CIVIL	-	868.986,80	-	2.071,00	2.071,00	-	-	868.986,80
669	12	ADMINISTRACIÓN NACIONAL DE AVIACIÓN CIVIL	-	16.046.231,34	-	49.963.523,00	49.963.523,00	-	-	16.046.231,34
670	11	UNIDAD DE INFORMACIÓN FINANCIERA	-	-	-	28.631.416,00	28.631.416,00	-	-	-
670	12	UNIDAD DE INFORMACIÓN FINANCIERA	-	-	-	3.414.418,00	3.414.418,00	-	-	-
670	15	UNIDAD DE INFORMACIÓN FINANCIERA	-	-	-	-	-	-	-	-
671	11	JUNTA DE SEGURIDAD EN EL TRANSPORTE	-	-	-	2.504.554,00	2.504.554,00	-	-	-
802	11	FONDO NACIONAL DE LAS ARTES	-	-	-	-	-	-	-	-
804	11	COMISIÓN NACIONAL DE EVALUACIÓN Y ACREDITACIÓN UNIVERSITARIA	-	-	-	16.501.384,00	16.501.384,00	-	-	-
804	12	COMISIÓN NACIONAL DE EVALUACIÓN Y ACREDITACIÓN UNIVERSITARIA	-	-	-	1.683.557,00	1.683.557,00	-	-	-
804	15	COMISIÓN NACIONAL DE EVALUACIÓN Y ACREDITACIÓN UNIVERSITARIA	-	-	-	-	-	-	-	-
852	12	SUPERINTENDENCIA DE RIESGOS DEL TRABAJO	-	-	-	321.530.691,00	321.530.691,00	-	-	-
902	11	HOSPITAL NACIONAL EN RED ESPECIALIZADO EN SALUD MENTAL Y ADICCIONES LICENCIADA LAURA BONAPARTE	86.225,30	-	-	7.187.386,00	7.187.386,00	-	-	86.225,30
903	11	HOSPITAL NACIONAL DR. BALDOMERO SOMMER	436.097,73	-	-	40.118.732,00	40.118.732,00	-	-	436.097,73
903	12	HOSPITAL NACIONAL DR. BALDOMERO SOMMER	120.180,81	-	-	7.175.391,00	7.175.391,00	-	-	120.180,81
903	15	HOSPITAL NACIONAL DR. BALDOMERO SOMMER	-	-	-	-	-	-	-	-
904	12	ADMINISTRACIÓN NACIONAL DE MEDICAMENTOS, ALIMENTOS Y TECNOLOGÍA MÉDICA	-	-	-	584.417.403,00	584.417.403,00	-	-	-
905	11	INSTITUTO NACIONAL CENTRAL ÚNICO COORDINADOR DE ABLACIÓN E IMPLANTE	-	-	-	97.483.324,00	97.483.324,00	-	-	-
905	15	INSTITUTO NACIONAL CENTRAL ÚNICO COORDINADOR DE ABLACIÓN E IMPLANTE	-	-	-	-	-	-	-	-
906	11	ADMINISTRACIÓN NACIONAL DE LABORATORIOS E INSTITUTOS DE SALUD DR. CARLOS G. MALBRÁN	-	-	-	77.961.383,00	77.961.382,30	0,70	-	-
906	12	ADMINISTRACIÓN NACIONAL DE LABORATORIOS E INSTITUTOS DE SALUD DR. CARLOS G. MALBRÁN	-	-	-	2.329.438,00	2.329.435,56	2,44	-	-
908	11	HOSPITAL NACIONAL PROFESOR DR. ALEJANDRO POSADAS	-	-	-	81.638.220,00	81.638.220,00	-	-	-
908	12	HOSPITAL NACIONAL PROFESOR DR. ALEJANDRO POSADAS	-	-	-	16.608.191,00	16.608.191,00	-	-	-

SAF/ OD/ ISS	FF	DENOMINACIÓN				CRÉDITO 2021	INGRESADO EN 2021		DISPOSICIÓN N° 429/02 - S.S.P. - ART. 6°	SALDO AL 31/12/21
			ANTERIORES A 2010	DE 2011	DE 2012		DE EJERCICIOS ANTERIORES	DE 2020	Y/O REDONDEO CENTAVOS EN CRÉDITOS	
909	11	COLONIA NACIONAL DR. MANUEL MONTES DE OCA	216.938,00	-	-	20.800.959,00		20.800.959,00	-	216.938,00
909	12	COLONIA NACIONAL DR. MANUEL MONTES DE OCA	-	-	-	37.437.583,00		37.437.583,00	-	-
910	11	INSTITUTO NACIONAL DE REHABILITACIÓN PSICOFÍSICA DEL SUR DR. JUAN O. TESONE	-	-	-	175.400,00		175.400,00	-	-
910	12	INSTITUTO NACIONAL DE REHABILITACIÓN PSICOFÍSICA DEL SUR DR. JUAN O. TESONE	-	-	-	4.637.015,00		4.637.014,10	0,90	-
910	15	INSTITUTO NACIONAL DE REHABILITACIÓN PSICOFÍSICA DEL SUR DR. JUAN O. TESONE	-	-	-	-		-	-	-
915	11	INSTITUTO NACIONAL DEL CÁNCER	-	-	-	11.472.437,00		11.472.437,00	-	-
915	15	INSTITUTO NACIONAL DEL CÁNCER	-	-	-	-		-	-	-
916	11	AGENCIA NACIONAL DE LABORATORIOS PÚBLICOS	-	-	-	876.871,00		876.871,00	-	-
917	11	AGENCIA NACIONAL DE DISCAPACIDAD	-	-	-	274.288.306,00		274.288.305,93	0,07	-
917	15	AGENCIA NACIONAL DE DISCAPACIDAD	-	-	-	-		-	-	-
		INSTITUCIONES DE SEGURIDAD SOCIAL	-	-	-	4.592.036,00	-	4.592.035,11	0,89	-
250	11	CAJA DE RETIROS, JUBILACIONES Y PENSIONES DE LA POLICÍA FEDERAL ARGENTINA	-	-	-	4.580.839,00		4.580.838,81	0,19	-
250	15	CAJA DE RETIROS, JUBILACIONES Y PENSIONES DE LA POLICÍA FEDERAL ARGENTINA	-	-	-	-		-	-	-
470	11	INSTITUTO DE AYUDA FINANCIERA PARA EL PAGO DE RETIROS Y PENSIONES MILITARES	-	-	-	11.197,00		11.196,30	0,70	-
		TOTAL ADMINISTRACIÓN NACIONAL	51.815.733,35	16.915.219,37	24.310.757,07	18.050.446.879,00	-	18.046.905.603,47	3.541.275,53	93.041.709,79

Se informa que se han eliminado del cuadro las columnas correspondientes a deudas a favor del Tesoro Nacional en concepto de Remanentes de Ejercicios Anteriores, correspondientes a los Ejercicios 1996 a 2010, en concordancia con lo establecido en el Art. 30 de la RESOL-2021-215-APH-SH#MEC. Esto no significa, que dichas deudas se encuentren prescriptas, o hayan sido declaradas incobrables al día de la fecha. La CGN continuará con las gestiones para el cobro y/o regularización de las mismas. No obstante, se incluye la columna "Anteriores a 2010" a los efectos de reflejar los totales adeudados con anterioridad al Ejercicio 2010, y poder restar de dichos saldos los ingresos cancelatorios o ajustes que pudieran existir.

Los ajustes realizados en varios organismos por la facultad conferida por el artículo 6° de la Disposición N° 429/2002 - S.S.P., sobre los saldos adeudados en concepto de remanentes, se detallan por caso en el texto.

En el Cuadro 32 – “Administración Nacional – Recaudado no Devengado” se detallan los montos recaudados no devengados al cierre del Ejercicio 2021, es decir los remanentes calculados en función de los registros presupuestarios, sobre la base de la metodología dispuesta por la disposición mencionada en el párrafo anterior.

Se exceptúa de dicho cálculo, el Aporte del Tesoro Nacional a las Provincias, las Transferencias Internas, los Fondos Rotatorios, las Pasividades, los gastos devengados en virtud de ingresos de carácter específico exceptuados por Ley e informados por los Servicios Administrativo Financieros y los ajustes correspondientes enmarcados bajo el artículo 6º de la Disposición N° 429/02 S.S.P.

Durante abril de 2022 la Contaduría General de la Nación, como es habitual, procedió al envío detallado del cálculo provisorio del remanente del Ejercicio 2021, conforme a los datos obrantes en el S.I.D.I.F al 7 de abril de 2022, a cada Servicio Administrativo Financiero, a fin de que estos ratifiquen o rectifiquen el monto calculado, previa intervención de la Unidad de Auditoría Interna de cada Organismo; para lo cual la Sindicatura General de la Nación emitió los modelos de instructivos de cómo debían proceder dichas Unidades de Control Interno.

El propósito de este procedimiento es la detección temprana de los casos en que, previo a un exhaustivo análisis y dentro del encuadramiento de lo dispuesto en el artículo 6º de la Disposición N° 429/02 S.S.P., resulta viable la solicitud por parte de los Organismos de los ajustes al remanente del ejercicio, con anterioridad a que éste sea publicado en la Cuenta de Inversión y previo al dictado del acto administrativo que incorpora las modificaciones presupuestarias que permiten su ingreso a la Tesorería General de la Nación.

Como subproducto del análisis efectuado sobre la documentación recibida y de la interacción con los organismos, se detectó y se procedió a la regularización de inconsistencias en los registros presupuestarios y contables, cumpliendo de esa manera una doble misión, ya que se corrigieron registros erróneos evitando así ajustes posteriores al cierre.

Se incluye en el Cuadro 32, para el caso de los Organismos Descentralizados e Instituciones de Seguridad Social, el remanente de Fuente de Financiamiento 15 – Crédito Interno, siempre que la misma sea financiada por el Tesoro Nacional, de acuerdo a lo dispuesto en el Artículo 38 de la RESOL-2021-215-APN-SH#MEC “Resolución de Cierre del Ejercicio 2021”, y a la opinión dada por los Órganos Rectores respecto de esta situación, expuesta por la Contaduría General de la Nación en el Memo N° 008/2014 D.A.I.F – C.G.N, por la Oficina Nacional de Presupuesto en su Nota de fecha 19 de Mayo de 2014, y por la Tesorería General de la Nación en el Memo N° 1727/16 DT-TGN.

Teniendo en cuenta las observaciones y/o recomendaciones efectuadas por la Auditoría General de la Nación, relacionadas con la exposición en el Cuadro 32 de remanentes negativos y de la inclusión de aquellos organismos que están exceptuados de su ingreso por alguna norma legal, cabe señalar lo siguiente:

○ En el citado Cuadro 32 se expone el cálculo del Recaudado No Devengado del Ejercicio 2021 para la totalidad de los Organismos de la Administración Nacional, conforme a la normativa vigente en la materia (Disposición N° 429/02 S.S.P.), independientemente de que luego la Oficina Nacional de Presupuesto, en el momento del dictado de la Resolución de la Secretaría de Hacienda o Decisión Administrativa, habilite las partidas presupuestarias para el ingreso de los fondos remanentes, únicamente

para el caso de aquellos Servicios Administrativo Financieros que no se encuentran exceptuados por Ley del ingreso de sus remanentes al Tesoro Nacional.

- El “Total Administración Nacional” que se expone en el Cuadro 32, no se presenta como el total del Remanente 2021 a ingresar al Tesoro Nacional por el universo de Organismos, sino que corresponde al importe neto de la columna “Recaudado No Devengado” y se muestra de manera expositiva para cumplir con el principio de consistencia de dicho cuadro.
- En cuanto a la existencia de “remanentes negativos”, sin tratar de efectuar un listado taxativo de las causas que los originan, las más habituales obedecen a las siguientes situaciones:
 1. Que el organismo en cuestión se encuentre exento del ingreso de los remanentes al Tesoro Nacional por norma legal y solicitó, a través de una modificación presupuestaria, incorporarlos bajo el tipo de recursos 35 – 1 - 1 – “Disminución de Caja y Bancos”. Esto implica que fue habilitado presupuestariamente para aplicar el saldo de las disponibilidades existentes al cierre del ejercicio inmediato anterior, para la financiación de operaciones del ejercicio en curso.
 2. Inconsistencias en la ejecución presupuestaria de recursos y gastos, las cuales son informadas a posteriori de la presentación de la Cuenta de Inversión al Honorable Congreso de la Nación y a los Organismos de Control.
 3. Se observan casos en los que el remanente se transforma en negativo una vez que se aplica el ajuste por las Creaciones o Ampliaciones de Fondo Rotatorio, operaciones de movimiento de fondos que por su tipología tienen impacto financiero pero no presupuestario.

CUADRO NRO. 32 • ADMINISTRACIÓN NACIONAL
EJERCICIO 2021
RECAUDADO NO DEVENGADO

-En Pesos-

CAR	SERV	FF	DENOMINACIÓN	INGRESADO	DEVENGADO	AJUSTES FONDO ROTATORIO Y/O AJUSTES ART. 6º DISP. 429/02 S.S.P	RECAUDADO NO DEVENGADO
1	302	13	Agencia Federal de Inteligencia	-	-	-	-
1	303	13	Sec. de Políticas Integrales sobre Drogas de la Nación Argentina (SEDRONAR)	19.915.049,26	9.432.000,00	-	10.483.049,26
1	305	13	Jefatura de Gabinete de Ministros	-	-	-	-
1	307	13	Ministerio de Relaciones Exteriores, Comercio Internacional y Culto	24.686.962.851,80	14.707.773.149,30	(30.000.000,00)	9.949.189.702,50
1	310	13	Ministerio de Salud	85.724.212,89	7.604.244,24	-	78.119.968,65
1	311	13	Ministerio de Desarrollo Social	-	-	-	-
1	315	13	Imprenta del Congreso de la Nación	67.394.051,99	2.534.137,68	-	64.859.914,31
1	317	13	Ministerio de Ambiente y Desarrollo Sostenible	2.015.110.645,47	1.961.152.355,22	(1.200.199,95)	52.758.090,30
1	320	13	Consejo de la Magistratura	104.451.783.257,50	100.138.126.275,15	-	4.313.656.982,35

CAR	SERV	FF	DENOMINACIÓN	INGRESADO	DEVENGADO	AJUSTES FONDO ROTATORIO Y/O AJUSTES ART. 6º DISP. 429/02 S.S.P	RECAUDADO NO DEVENGADO
1	321	13	Instituto Nacional de Estadística y Censos	40.135.002,11	34.373.529,90	2.155.102,80	7.916.575,01
1	322	13	Ministerio de Turismo y Deportes	4.858.117.309,03	3.367.753.729,92	-	1.490.363.579,11
1	325	13	Ministerio del Interior	75.509.014,11	12.689.249,96	(339.844,11) (1)	62.479.920,04
1	326	13	Policia Federal Argentina	1.489.225.082,21	1.755.950.121,70	-	(266.725.039,49)
1	327	13	Ministerio de Transporte	-	-	-	-
1	328	13	Secretaría de Energía	7.598.425.268,89	5.572.674.682,13	-	2.025.750.586,76
1	330	13	Ministerio de Educación	25.928.743,44	25.928.743,44	-	-
1	331	13	Servicio Penitenciario Federal	8.621.148.728,28	8.520.014.168,97	(3.792.250,95)	97.342.308,36
1	332	13	Ministerio de Justicia y Derechos Humanos	23.072.889.676,02	18.179.619.717,01	(30.001.952,51) (2)	4.863.268.006,50
1	334	13	Ente de Cooperación Técnica y Financiera del Servicio Penitenciario Federal	1.287.990.225,72	1.264.517.563,45	(656.701,50)	22.815.960,77
1	335	13	Corte Suprema de Justicia de la Nación	37.479.228.571,63	14.113.558.622,94	-	23.365.669.948,69
1	337	13	Ministerio de Cultura	430.515.229,26	382.565.216,71	(44.954,01)	47.905.058,54
1	341	13	Secretaría Nacional de Niñez, Adolescencia y Familia	29.069.632,05	83.724.069,00	-	(54.654.436,95)
1	343	13	Ministerio de Seguridad	4.288.920,15	-	-	4.288.920,15
1	346	13	Defensoría del Público de Servicios de Comunicación Audiovisual	378.828.480,90	376.600.432,87	(358.000,00)	1.870.048,03
1	347	13	Secretaría de Medios y Comunicación Pública	-	-	700.000,00	700.000,00
1	349	13	Procuración del Tesoro de la Nación	394.502.021,46	347.100.926,15	(2.677.884,87)	44.723.210,44
1	350	13	Ministerio de Trabajo, Empleo y Seguridad Social	273.118.687,82	177.716.572,60	(12.178.264,89) (3)	83.223.850,33
1	357	13	Ministerio de Economía	7.160,42	-	-	7.160,42
1	360	13	Procuración General de la Nación	107.683.952,73	107.683.952,73	-	-
1	361	13	Defensoría General de la Nación	163.275.529,59	3.539.069,82	-	159.736.459,77
1	362	13	Ministerio de Desarrollo Productivo	1.990.018.510,10	1.747.216.472,65	(3.000.000,00)	239.802.037,45
1	363	13	Ministerio de Agricultura, Ganadería y Pesca	1.292.913.292,85	1.283.043.922,17	(5.000.000,00)	4.869.370,68
1	364	13	Ministerio de Obras Públicas	21.368.714.185,00	16.467.686.544,08	-	4.901.027.640,92
1	370	13	Ministerio de Defensa	7.187.220,00	2.230.240,33	-	4.956.979,67
1	371	13	Estado Mayor Conjunto de las Fuerzas Armadas	100.650,00	73.992,00	-	26.658,00
1	372	13	Instituto de Investigaciones Científicas y Técnicas para la Defensa (CITEDEF)	472.585,00	472.585,00	-	-
1	374	13	Estado Mayor General del Ejército	3.333.689.684,12	3.333.689.684,12	-	-

CAR	SERV	FF	DENOMINACIÓN	INGRESADO	DEVENGADO	AJUSTES FONDO ROTATORIO Y/O AJUSTES ART. 6º DISP. 429/02 S.S.P	RECAUDADO NO DEVENGADO
1	375	13	Gendarmería Nacional Argentina	-	-	(17.662.170,99)	(17.662.170,99)
1	379	13	Estado Mayor General de la Armada Argentina	359.766.140,87	359.766.006,24	(3.400.226,31)	(3.400.091,68)
1	380	13	Prefectura Naval Argentina	1.573.665.942,71	651.395.550,52	(11.405.342,04)	910.865.050,15
1	381	13	Estado Mayor General de la Fuerza Aérea Argentina	1.339.238.809,43	1.333.468.280,83	3.928.360,74	9.698.889,34
1	382	13	Policia de Seguridad Aeroportuaria	125.900.220,52	55.525.026,57	(519.062,00)	69.856.131,95
TOTAL FF. 13 - RECURSOS CON AFECTACIÓN ESPECÍFICA				249.048.444.545,33	196.387.200.835,40	(115.453.390,59)	52.545.790.319,34
1	305	14	Jefatura de Gabinete de Ministros	7.886.250,00	-	-	7.886.250,00
1	310	14	Ministerio de Salud	5.394.774,37	9.325.051,00	-	(3.930.276,63)
1	311	14	Ministerio de Desarrollo Social	-	-	-	-
1	325	14	Ministerio del Interior	-	-	-	-
1	337	14	Ministerio de Cultura	34.175.144,35	33.551.600,00	-	623.544,35
1	350	14	Ministerio de Trabajo, Empleo y Seguridad Social	3.150.000.000,00	3.150.000.000,00	-	-
1	363	14	Ministerio de Agricultura, Ganadería y Pesca	-	21.509.059,97	-	(21.509.059,97)
1	366	14	Secretaría de Innovación Pública	2.169.594.000,00	2.157.992.722,73	-	11.601.277,27
TOTAL FF. 14 - TRANSFERENCIAS INTERNAS				5.367.050.168,72	5.372.378.433,70	-	(5.328.264,98)
TOTAL ADMINISTRACIÓN CENTRAL				254.415.494.714,05	201.759.579.269,10	(115.453.390,59)	52.540.462.054,36
2	1	11	Auditoría General de la Nación	5.813.633.914,10	5.813.633.914,10	-	-
2	101	11	Fundación Miguel Lillo	648.444.000,00	641.339.263,71	(31.356,90)	7.073.379,39
2	103	11	Consejo Nacional de Investigaciones Científicas y Técnicas	41.393.573.805,00	41.369.201.256,42	-	24.372.548,58
2	105	11	Comisión Nacional de Energía Atómica	25.284.073.132,02	25.123.301.542,89	(56.192.000,00)	104.579.589,13
2	106	11	Comisión Nacional de Actividades Espaciales	1.487.304.016,53	1.487.304.016,53	-	-
2	107	11	Administración de Parques Nacionales	3.159.531.487,00	3.153.678.391,48	-	5.853.095,52
2	108	11	Instituto Nacional del Agua	583.737.834,45	583.660.810,44	(77.024,01)	-
2	109	11	Sindicatura General de la Nación	1.369.060.144,49	1.365.980.227,25	(466.622,10)	2.613.295,14
2	112	11	Autoridad Regulatoria Nuclear	800.079.448,26	793.819.273,61	(189.000,00)	6.071.174,65
2	113	11	Teatro Nacional Cervantes	771.145.788,16	733.631.092,51	(34.805.179,17) (4)	2.709.516,48
2	114	11	Instituto Nacional de Asociativismo y Economía Social	197.305.998,75	195.723.473,98	(119.475,00)	1.463.049,77
2	116	11	Biblioteca Nacional "Doctor Mariano Moreno"	1.999.495.097,54	1.995.883.026,19	(3.515.766,48)	96.304,87
2	117	11	Instituto Nacional del Teatro	310.930.000,00	310.930.000,00	-	-

CAR	SERV	FF	DENOMINACIÓN	INGRESADO	DEVENGADO	AJUSTES FONDO ROTATORIO Y/O AJUSTES ART. 6º DISP. 429/02 S.S.P	RECAUDADO NO DEVENGADO
2	118	11	Instituto Nacional de Asuntos Indígenas	18.414.574,00	18.414.573,88	103.611,21	103.611,33
2	119	11	Instituto Nacional de Promoción Turística	-	-	-	-
2	120	11	Agencia de Deporte Nacional	-	-	639.200,17	639.200,17
2	121	11	Banco Nacional de Datos Genéticos (BNDG)	282.678.365,71	275.494.080,72	-	7.184.284,99
2	173	11	Agencia Nacional de Promoción de la Investigación, el Desarrollo Tecnológico y la Innovación	918.278.323,90	917.960.307,14	(1.833.584,00)	(1.515.567,24)
2	200	11	Registro Nac. de las Personas	6.488.989.352,92	6.479.628.662,08	(30.231.672,03)	(20.870.981,19)
2	201	11	Dirección Nacional de Migraciones	7.992.716.312,53	7.931.711.725,95	-	61.004.586,58
2	202	11	Instituto Nacional Contra la Discriminación, Xenofobia y el Racismo	48.575.040,00	45.461.953,22	-	3.113.086,78
2	205	11	Agencia de Administración de Bienes del Estado	1.096.123.811,00	1.095.926.205,25	(1.809.499,90)	(1.611.894,15)
2	206	11	Centro Internacional para la Promoción de los Derechos Humanos	-	-	58.395,00	58.395,00
2	207	11	Ente Nac. de Comunicaciones	-	-	-	-
2	208	11	Agencia Nacional de Materiales Controlados	-	-	-	-
2	209	11	Agencia de Acceso a la Información Pública	95.778.575,00	93.250.964,47	(35.966,37)	2.491.644,16
2	450	11	Instituto Geográfico Nacional	414.786.690,62	406.820.772,46	(929.230,22)	(5) 7.036.687,94
2	452	11	Servicio Meteorológico Nacional	1.447.901.635,00	1.447.784.537,98	-	117.097,02
2	602	11	Comisión Nacional de Valores	34.365.000,00	31.253.285,97	-	3.111.714,03
2	604	11	Dirección Nac. de Vialidad	107.380.203.261,00	106.826.528.112,09	(28.020.000,00)	525.655.148,91
2	606	11	Instituto Nacional de Tecnología Agropecuaria	596.701.000,00	596.688.349,49	-	12.650,51
2	607	11	Instituto Nacional de Investigación y Desarrollo Pesquero	1.021.494.929,26	973.638.914,05	(4.169.869,00)	43.686.146,21
2	608	11	Instituto Nacional de Tecnología Industrial	4.537.799.979,28	4.528.873.945,54	(4.488.465,00)	4.437.568,74
2	609	11	Instituto Nacional de Vitivinicultura	829.265.395,23	829.265.395,23	-	-
2	612	11	Tribunal de Tasaciones de la Nación	168.066.882,00	165.526.271,50	-	2.540.610,50
2	613	11	Ente Nacional de Obras Hídricas de Saneamiento	27.803.665.710,70	27.673.257.945,78	(2.709.234,67)	127.698.530,25
2	620	11	Tribunal Fiscal de la Nación	693.437.349,84	693.437.349,83	(0,01)	-
2	622	11	Instituto Nacional de la Propiedad Industrial	284.108.500,00	274.320.120,29	(24.000,00)	9.764.379,71
2	623	11	Servicio Nacional de Sanidad y Calidad Agroalimentaria	38.000.000,00	38.000.000,00	-	-
2	624	11	Servicio Geológico Minero Argentino	721.290.017,29	713.529.788,95	(583.331,58)	7.176.896,76

CAR	SERV	FF	DENOMINACIÓN	INGRESADO	DEVENGADO	AJUSTES FONDO ROTATORIO Y/O AJUSTES ART. 6º DISP. 429/02 S.S.P	RECAUDADO NO DEVENGADO
2	652	11	Ente Nacional Regulator de la Electricidad	266.573.116,00	249.742.176,57	-	16.830.939,43
2	656	11	Organismo Regulator de Seguridad de Presas	153.622.019,00	151.505.894,75	(225.243,66)	1.890.880,59
2	661	11	Comisión Nacional de Regulación del Transporte	1.906.879.346,00	1.903.695.811,26	(1.044.361,56)	2.139.173,18
2	664	11	Organismo Regulator del Sistema Nacional de Aeropuertos	945.048.107,13	937.098.528,80	(681.394,92)	7.268.183,41
2	669	11	Administración Nacional de Aviación Civil	3.711.393.446,56	3.711.434.920,06	-	(41.473,50)
2	670	11	Unidad de Información Financiera	723.252.146,02	716.163.533,37	(2.009.265,48)	5.079.347,17
2	671	11	Junta de Seguridad en el Transporte	1.511.761.786,53	1.503.772.044,34	(7.030.145,43)	959.596,76
2	802	11	Fondo Nacional de las Artes	319.503.921,00	314.165.248,40	-	5.338.672,60
2	804	11	Comisión Nacional de Evaluación y Acreditación Universitaria	391.552.112,00	380.482.990,92	-	11.069.121,08
2	902	11	Htal. Nac. en Red Especializado en Salud Mental y Adicciones "Lic. Laura Bonaparte"	965.598.614,00	960.839.964,49	(5.329.549,00)	(570.899,49)
2	903	11	Hospital Nacional Dr. Baldomero Sommer	2.438.807.395,49	2.412.433.103,99	(12.207.709,80)	14.166.581,70
2	905	11	Instituto Nacional Central Único Coordinador de Ablación e Implante	1.426.653.969,49	1.386.398.753,79	(2.500.000,00)	37.755.215,70
2	906	11	Administración Nac. De Laboratorios e Inst. de Salud Dr. Carlos G. Malbrán	3.987.033.985,60	3.874.886.734,52	(23.061.188,68)	89.086.062,40
2	908	11	Hospital Nacional Profesor Dr. Alejandro Posadas	12.197.068.194,22	12.182.935.093,24	-	14.133.100,98
2	909	11	Colonia Nacional Dr. Manuel A. Montes de Oca	1.822.176.185,51	1.775.280.425,81	(15.404.028,72)	31.491.730,98
2	910	11	Instituto Nacional de Rehabilitación Psicofísica del Sur Dr. Juan Otímio Tesone	799.232.598,54	799.232.598,54	-	-
2	914	11	Superintendencia de Servicios de Salud	7.390.000.000,00	7.390.000.000,00	-	-
2	915	11	Instituto Nacional del Cáncer	244.204.533,00	233.664.598,57	(899.170,83)	9.640.763,60
2	916	11	Agencia Nac. de Laboratorios Públicos (ANLAP)	267.916.331,00	267.414.211,53	(899.907,66)	(397.788,19)
2	917	11	Agencia Nacional de Discapacidad	48.108.808.375,82	46.893.686.023,22	(8.390.466,00)	1.206.731.886,60
3	250	11	Caja de Retiros, Jubilaciones y Pensiones de la Policía Federal Argentina	2.964.050.000,00	2.964.050.000,00	-	-
3	470	11	Instituto de Ayuda Financiera para Pago de Retiros y Pensiones Militares	36.365.415.999,00	36.365.415.271,83	-	727,17
3	850	11	Administración Nacional de la Seguridad Social	982.671.194.743,55	982.671.194.743,55	-	-
TOTAL FF. 11 - TESORO NACIONAL				1.358.308.702.297,04	1.355.670.352.222,53	(249.112.501,80)	2.389.237.572,71

CAR	SERV	FF	DENOMINACIÓN	INGRESADO	DEVENGADO	AJUSTES FONDO ROTATORIO Y/O AJUSTES ART. 6° DISP. 429/02 S.S.P	RECAUDADO NO DEVENGADO
2	1	12	Auditoría General de la Nación	98.777.642,82	44.427.556,70	-	54.350.086,12
2	101	12	Fundación Miguel Lillo	698.765,09	591.921,26	(11.820,00)	95.023,83
2	103	12	Consejo Nacional de Investigaciones Científicas y Técnicas	15.393.861,93	15.393.861,93	-	-
2	105	12	Comisión Nacional de Energía Atómica	190.959.350,40	84.934.198,43	1.817.000,00	107.842.151,97
2	107	12	Administración de Parques Nacionales	525.588.433,69	800.690.362,65	(3.942.689,76)	(279.044.618,72)
2	108	12	Instituto Nacional del Agua	1.616.031,90	1.575.118,19	(39.932,00)	981,71
2	109	12	Sindicatura General de la Nación	401.696.102,25	267.147.124,73	(193.700,10)	134.355.277,42
2	112	12	Autoridad Regulatoria Nuclear	705.159.401,50	602.711.704,45	(3.888.000,00)	98.559.697,05
2	113	12	Teatro Nacional Cervantes	3.463.429,66	541.527,00	9,78	2.921.912,44
2	114	12	Instituto Nacional de Asociativismo y Economía Social	3.558.912.549,38	2.700.260.618,61	(2.035.102,00)	856.616.828,77
2	116	12	Biblioteca Nacional "Doctor Mariano Moreno"	4.366.527,18	1.734.079,91	(12.120,00)	2.620.327,27
2	117	12	Instituto Nacional del Teatro	950.406.690,23	922.315.848,15	(943.281,18)	27.147.560,90
2	119	12	Instituto Nacional de Promoción Turística	6.692.144.073,12	1.473.728.569,56	(1.000.000,00)	5.217.415.503,56
2	120	12	Agencia de Deporte Nacional	-	-	20.695,50	20.695,50
2	200	12	Registro Nacional de las Personas	2.954.508.798,72	2.826.645.058,22	(30.809.287,92)	97.054.452,58
2	201	12	Dirección Nacional de Migraciones	2.702.017.563,62	1.839.902.569,48	4.583.038,95	866.698.033,09
2	203	12	Agencia Nacional de Seguridad Vial	3.839.161.695,36	1.814.315.953,48	(4.770.768,66)	2.020.074.973,22
2	205	12	Agencia de Administración de Bienes del Estado	479.636,53	87.636.596,90	(590.000,00)	(87.746.960,37)
2	207	12	Ente Nacional de Comunicaciones	17.019.693.207,36	15.875.650.087,63	(298.650.814,73)	(6) 845.392.305,00
2	450	12	Instituto Geográfico Nacional	32.170.970,41	32.022.462,10	(46.258,44)	102.249,87
2	452	12	Servicio Meteorológico Nacional	316.255.876,00	439.478.423,84	(7.271.541,33)	(130.494.089,17)
2	602	12	Comisión Nacional de Valores	1.384.632.439,70	1.007.675.548,50	(1.000.000,00)	375.956.891,20
2	603	12	Superintendencia de Seguros de la Nación	11.770.561.873,06	8.132.246.571,98	(1.534.322,62)	3.636.780.978,46
2	604	12	Dirección Nacional de Vialidad	585.596.317,16	479.157.895,16	-	106.438.422,00
2	606	12	Instituto Nacional de Tecnología Agropecuaria	70.830.553.645,19	58.974.398.603,91	-	11.856.155.041,28
2	607	12	Instituto Nacional de Investigación y Desarrollo Pesquero	1.500.000,00	1.500.000,00	-	-
2	608	12	Instituto Nacional de Tecnología Industrial	2.959.644.009,65	2.762.192.697,56	(144.120,00)	197.307.192,09
2	609	12	Instituto Nac. de Vitivinicultura	422.754.815,39	261.084.998,42	(488.513,91)	161.181.303,06

CAR	SERV	FF	DENOMINACIÓN	INGRESADO	DEVENGADO	AJUSTES FONDO ROTATORIO Y/O AJUSTES ART. 6° DISP. 429/02 S.S.P	RECAUDADO NO DEVENGADO
2	612	12	Tribunal de Tasaciones de la Nación	19.856.771,41	4.411.865,61	(154.248,24)	15.290.657,56
2	613	12	Ente Nacional de Obras Hídricas de Saneamiento	798.611.412,78	360.252.579,97	(824.232,99)	437.534.599,82
2	614	12	Instituto Nacional de Semillas	974.626.832,48	927.854.619,04	(2.000.000,00)	44.772.213,44
2	622	12	Instituto Nacional de la Propiedad Industrial	1.128.045.880,65	889.123.499,88	(4.710.000,00)	234.212.380,77
2	623	12	Servicio Nacional de Sanidad y Calidad Agroalimentaria	21.158.891.815,71	15.944.116.742,27	(14.441.583,11)	(7) 5.200.333.490,33
2	624	12	Servicio Geológico Minero Argentino	13.646.527,51	10.294.372,52	(330.169,15)	(8) 3.021.985,84
2	651	12	Ente Nac. Regulador del Gas	3.953.644.545,07	4.037.870.531,46	(8.652.429,00)	(92.878.415,39)
2	652	12	Ente Nacional Regulador de la Electricidad	1.100.112.955,17	1.085.486.946,59	-	14.626.008,58
2	656	12	Organismo Regulador de Seguridad de Presas	50.894.394,19	44.053.516,45	(202.914,69)	6.637.963,05
2	661	12	Comisión Nacional de Regulación del Transporte	725.309.822,86	642.730.533,92	(829.738,76)	81.749.550,18
2	669	12	Administración Nacional de Aviación Civil	989.880.047,43	834.363.638,71	(675.010,71)	154.841.398,01
2	670	12	Unidad de Información Financiera	5.697.466,27	4.440.716,64	-	1.256.749,63
2	671	12	Junta de Seguridad en el Transporte	3.542.991,27	1.885.999,51	-	1.656.991,76
2	802	12	Fondo Nacional de las Artes	391.166.396,40	355.714.923,51	(332.327,34)	35.119.145,55
2	804	12	Comisión Nacional de Evaluación y Acreditación Universitaria	5.099.983,46	5.094.040,98	-	5.942,48
2	852	12	Superintendencia de Riesgos del Trabajo	1.897.113.947,24	1.072.770.070,70	-980.000,00	823.363.876,54
2	903	12	Hospital Nacional Dr. Baldomero Sommer	240.307.867,30	239.750.576,00	(3.463.236,84)	(2.905.945,54)
2	904	12	Administración Nacional de Medicamentos, Alimentos y Tecnología Médica	3.881.266.035,99	2.877.083.821,87	(8.935.378,83)	995.246.835,29
2	905	12	Instituto Nacional Central Único Coordinador de Ablación e Implante	194.158.695,97	168.505.466,34	(90.000,00)	25.563.229,63
2	906	12	Adm. Nac. de Lab. e Inst. de Salud Dr. Carlos Malbrán	14.379.631,83	8.946.488,94	(1.000.000,00)	4.433.142,89
2	908	12	Hospital Nacional Profesor Dr. Alejandro Posadas	754.580.868,69	726.556.382,06	-	28.024.486,63
2	909	12	Colonia Nacional Dr. Manuel A. Montes de Oca	172.884.713,08	167.957.601,56	(2.578.098,00)	2.349.013,52
2	910	12	Instituto Nacional de Rehabilitación Psicosfísica del Sur Dr. Juan Otimio Tesone	5.974.100,55	4.836.090,56	-	1.138.009,99
2	914	12	Superintendencia de Servicios de Salud	39.985.132.759,57	39.381.353.416,46	-	603.779.343,11
2	917	12	Agencia Nac. de Discapacidad	1.129.745.185,55	1.331.695.103,69	-	(201.949.918,14)
3	250	12	Caja de Retiros, Jubilaciones y Pensiones de la Policía Federal Argentina	58.588.608.513,63	57.972.353.020,63	-	616.255.493,00

CAR	SERV	FF	DENOMINACIÓN	INGRESADO	DEVENGADO	AJUSTES FONDO ROTATORIO Y/O AJUSTES ART. 6° DISP. 429/02 S.S.P	RECAUDADO NO DEVENGADO
3	470	12	Inst. de Ayuda Financiera para el Pago de Retiros y Pensiones Militares	35.949.566.041,70	37.742.501.678,33	-	(1.792.935.636,63)
3	850	12	Administración Nacional de la Seguridad Social	3.360.570.532.289,44	3.269.701.522.021,37	(4.697.000,00)	90.864.313.268,07
TOTAL FF. 12 - RECURSOS PROPIOS				3.662.671.992.200,50	3.537.993.486.224,32	(405.847.896,08)	124.272.658.080,10
2	103	13	Consejo Nacional de Investigaciones Científicas y Técnicas	25368400	25368400	-	-
2	107	13	Administración de Parques Nacionales	76.794,83	76.794,83	-	-
2	118	13	Instituto Nacional de Asuntos Indígenas	475.351.451,00	467.684.125,28	(314.388,24)	7.352.937,48
2	119	13	Instituto Nacional de Promoción Turística	-	-	-	-
2	202	13	Instituto Nacional Contra la Discriminación, Xenofobia y el Racismo	412.670.800,00	398.244.058,82	(574.321,92)	13.852.419,26
2	206	13	Centro Internacional para la Promoción de los Derechos Humanos	56.081.758,00	54.580.106,10	-	1.501.651,90
2	208	13	Agencia Nacional de Materiales Controlados	275.580.740,00	189.991.553,93	(2.826.191,01)	82.762.995,06
2	604	13	Dirección Nac. de Vialidad	7.153.534.228,00	7.153.534.173,37	-	54,63
2	607	13	Instituto Nacional de Investigación y Desarrollo Pesquero	127.540.000,00	115.535.960,25	-	12.004.039,75
2	624	13	Servicio Geológico Minero Argentino	18.170.395,00	10.421.284,16	(181.872,71)	(9) 7.567.238,13
2	906	13	Adm. Nac. de Lab. e Inst. de Salud Dr. Carlos Malbrán	217.000.000,00	214.270.471,36	-	2.729.528,64
2	908	13	Hospital Nacional Profesor Dr. Alejandro Posadas	276.000.000,00	275.710.912,41	-	289.087,59
TOTAL FF. 13 - RECURSOS CON AFECTACIÓN ESPECÍFICA				9.037.374.566,83	8.905.417.840,51	(3.896.773,88)	128.059.952,44
2	105	14	Comisión Nacional de Energía Atómica	6.938.687,00	6.937.674,04	-	1.012,96
2	107	14	Administración de Parques Nacionales	-	-	-	-
2	604	14	Dirección Nac. de Vialidad	-	-	-	-
2	669	14	Administración Nacional de Aviación Civil	-	-	-	-
2	906	14	Adm. Nac. de Lab. e Inst. de Salud Dr. Carlos Malbrán	-	-	-	-
2	917	14	Agencia Nac. de Discapacidad	235.772.593.142,27	235.770.903.335,25	-	1.689.807,02
3	250	14	Caja de Retiros, Jubilaciones y Pensiones de la Policía Federal Argentina	98.185.491.298,19	98.185.491.298,19	-	-
3	470	14	Instituto de Ayuda Financiera para Pago de Retiros y Pensiones Militares	83.089.815.107,54	83.089.815.107,54	-	-
TOTAL FF. 14 - TRANSFERENCIAS INTERNAS				417.054.838.235,00	417.053.147.415,02	-	1.690.819,98

CAR	SERV	FF	DENOMINACIÓN	INGRESADO	DEVENGADO	AJUSTES FONDO ROTATORIO Y/O AJUSTES ART. 6° DISP. 429/02 S.S.P	RECAUDADO NO DEVENGADO
2	106	15	Comisión Nacional de Actividades Espaciales	3.718.947.149,66	3.718.947.149,66	-	-
2	107	15	Administración de Parques Nacionales	302.269.028,00	291.266.453,82	-	11.002.574,18
2	112	15	Autoridad Regulatoria Nuclear	422.187,00	422.186,50	(0,50)	-
2	114	15	Instituto Nacional de Asociativismo y Economía Social	699.982.675,00	699.982.674,49	(0,51)	-
2	604	15	Dirección Nacional de Vialidad	36.036.437.530,76	35.874.361.603,92	23.665.125,96	185.741.052,80
2	607	15	Instituto Nacional de Investigación y Desarrollo Pesquero	6.232.856,00	6.232.855,23	(0,77)	-
2	608	15	Instituto Nacional de Tecnología Industrial	-	-	-	-
2	612	15	Tribunal de Tasaciones de la Nación	3.000.000,00	13.545,35	-	2.986.454,65
2	613	15	Ente Nacional de Obras Hídricas y Saneamiento	7.772.010.293,00	7.723.827.617,51	-	48.182.675,49
2	624	15	Servicio Geológico Minero Argentino	200.000.000,00	191.473.009,11	(4.200.000,00)	4.326.990,89
2	917	15	Agencia Nacional de Discapacidad	13.904.809.883,40	13.904.730.928,32	-	78.955,08
3	850	15	Administración Nacional de la Seguridad Social	543.601.889.812,47	543.601.889.812,47	-	-
TOTAL FF. 15 - CRÉDITO INTERNO - Financiado por el TESORO NACIONAL				606.246.001.415,29	606.013.147.836,38	19.465.124,18	252.318.703,09
TOTAL ORGANISMOS DESCENTRALIZADOS E INST. DE LA SEGURIDAD SOCIAL				6.053.318.908.714,66	5.925.635.551.538,76	(639.392.047,58)	127.043.965.128,32
TOTAL ADMINISTRACIÓN NACIONAL				6.307.734.403.428,71	6.127.395.130.807,86	(754.845.438,17)	179.584.427.182,68

Aclaraciones:

Los casos donde el ingresado y el devengado no presentan valor alguno, obedecen a los ajustes practicados en el cálculo del Recaudado No Devengado 2021, de acuerdo a lo establecido en la Disposición N° 429/02 SSP, no existiendo originalmente una ejecución nula.

- Corresponde al resultado neto por la consideración de un ajuste en el remanente 2021 solicitado por el S.A.F 325- Ministerio del Interior mediante EX-2022-37051501-APN-DGDL#MI por la suma de \$ 269.224,11.-, y el ajuste por Ampliación de Fondo Rotatorio Disp. 429/02 SSP por la suma de \$ 70.620,-.
- Corresponde al resultado neto por la consideración de un ajuste en el remanente 2021 solicitado por el S.A.F 332- Ministerio de Justicia y Derechos Humanos mediante EX-2022-39982252-APN-DPYCP#MJ por la suma de \$ 1.952,51.-, y el ajuste por Ampliación de Fondo Rotatorio Disp. 429/02 SSP por la suma de \$ 30.000.000,-.
- Corresponde al resultado neto por la consideración de un ajuste en el remanente 2021 solicitado por el S.A.F 350- Ministerio de Trabajo, Empleo y Seguridad Social mediante EX-2022-40688061-APN-DGD#MT por la suma de \$ 2.878.264,89.-, y el ajuste por Ampliación de Fondo Rotatorio Disp. 429/02 SSP por la suma de \$ 9.300.000,-.
- Corresponde al resultado neto por la consideración de un ajuste en el remanente 2021 solicitado por el S.A.F 113 -Teatro Nacional Cervantes mediante EX-2022-47487717-APN-TNC#MC por la suma de \$ 30.900.000.-, y el ajuste por Ampliación de Fondo Rotatorio Disp. 429/02 SSP por la suma de \$ 3.905.179,17,-.
- Corresponde al resultado neto por la consideración de un ajuste en el remanente 2021 solicitado por el S.A.F 450 -Instituto Geográfico Nacional mediante EX-2022-44354781-APN-DCYGF#IGN por la suma de \$ 558,74.-, y el ajuste por Ampliación de Fondo Rotatorio Disp. 429/02 SSP por la suma de \$ 928.671,48.-.
- Corresponde al resultado neto por la consideración de un ajuste en el remanente 2021 solicitado por el S.A.F 207 -Ente Nacional de Comunicaciones mediante EX-2022-39472173-APN-SDYME#ENACOM por la suma de \$ 288.650.814,73.-, y el ajuste por Ampliación de Fondo Rotatorio Disp. 429/02 SSP por la suma de \$ 10.000.000.-.
- Corresponde al resultado neto por la consideración de un ajuste en el remanente 2021 solicitado por el S.A.F 623 -Servicio Nacional de Sanidad y Calidad Agroalimentaria mediante EX-2022-40122884-APN-DGTYA#SENASA por la suma de \$ 941.583,11.-, y el ajuste por Ampliación de Fondo Rotatorio Disp. 429/02 SSP por la suma de \$ 13.500.000.-.
- Corresponde al resultado neto por la consideración de un ajuste en el remanente 2021 solicitado por el S.A.F 624 -Servicio Geológico Minero Argentino mediante EX-2022-38584584-APN-SEGEMAR#MDP por la suma de \$ 26.965,45.-, y el ajuste por Ampliación de Fondo Rotatorio Disp. 429/02 SSP por la suma de \$ 303.203,70.-.
- Corresponde al resultado neto por la consideración de un ajuste en el remanente 2021 solicitado por el S.A.F 624 -Servicio Geológico Minero Argentino mediante EX-2022-38584584-APN-SEGEMAR#MDP por la suma de \$ 93.312,71.-, y el ajuste por Ampliación de Fondo Rotatorio Disp. 429/02 SSP por la suma de \$ 88.560.-.

A continuación, se informa el detalle de los SAF cuyo cálculo del Recaudado No Devengado arrojó un importe negativo, y las causas que originaron esa situación:

CAR	SAF	FF	RECAUDADONO DEVENGADO	MOTIVO
1	326	13	-266.725.039,49	Remanentes de Ejercicios anteriores (Tipo 35.1.1)
1	341	13	-54.654.436,95	Remanentes de Ejercicios anteriores (Tipo 35.1.1)
1	375	13	-17.662.170,99	Remanentes de Ej. Anter.(Tipo 35.1.1) y Amp. F. Rot.
1	379	13	-3.400.091,68	Ajuste Creación/Ampliación de Fdo. Rotatorio
1	310	14	-3.930.276,63	Inconsistencia en la Ejecución Presupuestaria
1	363	14	-21.509.059,97	Remanentes de Ej. Anter.(Tipo 35.1.1)
2	173	11	-1.515.567,24	Ajuste Creación/Ampliación de Fdo. Rotatorio
2	200	11	-20.870.981,19	Ajuste Creación/Ampliación de Fdo. Rotatorio
2	205	11	-1.611.894,15	Ajuste Creación/Ampliación de Fdo. Rotatorio
2	669	11	-41.473,50	Inconsistencia en la Ejecución Presupuestaria
2	902	11	-570.899,49	Ajuste Creación/Ampliación de Fdo. Rotatorio
2	916	11	-397.788,19	Ajuste Creación/Ampliación de Fdo. Rotatorio
2	107	12	-279.044.618,72	Remanentes de Ej. Anter.(Tipo 35.1.1) y Amp. F. Rot
2	205	12	-87.746.960,37	Remanentes de Ej. Anter.(Tipo 35.1.1) y Amp. F. Rot
2	452	12	-130.494.089,17	Remanentes de Ej. Anter.(Tipo 35.1.1) y Amp. F. Rot.
2	651	12	-92.878.415,39	Remanentes de Ej. Anter.(Tipo 35.1.1) y Amp. F. Rot.
2	903	12	-2.905.945,54	Ajuste Creación/Ampliación de Fdo. Rotatorio
2	917	12	-201.949.918,14	Remanentes de Ejercicios anteriores (Tipo 35.1.1)
3	470	12	-1.792.935.636,63	Inconsistencia en la Ejecución Presupuestaria
Total \$			-2.980.845.263,43	

En cumplimiento a lo establecido en el Artículo 30 de la RESOL-2021-215-APN-SH#MEC, y por contar con una antigüedad mayor a 10 años, se procedió a eliminar del Cuadro 30 las columnas de deudas correspondientes a los Ejercicios 1996 a 2010, aunque los saldos adeudados, que no se encuentran prescriptos ni se han declarado incobrables, son expuestos de manera sumariada, por Servicio Administrativo Financiero (SAF) y Fuente de Financiamiento (FF), en la columna "Anteriores a 2010" del mencionado Cuadro.

En este sentido, se informa que se continúa con las acciones para la regularización y/o ingreso de los saldos adeudados por remanentes de ejercicios anteriores, conciliando periódicamente estos saldos pendientes de ingreso con la Tesorería General de la Nación, y gestionando ante los distintos organismos deudores el ingreso al Tesoro de dichas cifras, o requiriendo la fundamentada justificación de las causas que originaron en su oportunidad el no ingreso del mismo, con el objeto de analizar y determinar la correspondencia o no de un ajuste, en virtud de la facultad conferida mediante el artículo 6º de la Disposición N° 429/02 S.S.P.

A continuación, se brinda un resumen de las deudas pendientes por remanentes de Ejercicios anteriores (1996-2010) cuya publicación detallada por Ejercicio, ha sido discontinuada en el Cuadro 30:

Remanentes de Ejercicios Anteriores - Saldos pendientes de Ingreso Ejercicios 1996-2010

SAF	FF	DENOMINACIÓN	1996	1997	1998	1999	2000	2001	2002	2003	2004	2005	2006	2008	TOTAL
305	13	JEFATURA DE GABINETE DE MINISTROS	-	-	-	-	-	-	-	-	-	-	-	2.000.000,00	2.000.000,00
311	14	MIN. DESARROLLO SOCIAL	-	-	-	-	127.728,90	-	-	-	-	-	-	-	127.728,90
325	13	MIN. INTERIOR	1.815.807,00	-	36.202,00	-	-	-	-	-	-	-	-	-	1.852.009,00
330	13	MIN. EDUCACIÓN	5.448.907,00	-	297.577,00	-	-	-	-	-	-	-	-	-	5.746.484,00
331	13	SERV. PENITENCIARIO FED.	-	-	-	83.662,74	22.633,00	-	-	-	-	145.261,11	72.241,28	-	323.798,13
337	13	SEC. CULTURA NACIÓN	-	-	903.459,63	-	-	97.309,61	-	-	-	-	-	-	1.000.769,24
350	13	MIN. TRAB. EMP. Y SEG. SOC.	-	-	-	-	115.649,13	-	-	-	-	-	-	-	115.649,13
350	14	MIN. TRAB. EMP. Y SEG. SOC.	-	-	-	-	1.195.318,31	-	-	-	-	-	-	-	1.195.318,31
357	13	MIN. ECON. Y FIN. PÚBLICAS	4.748.148,00	-	-	-	16.965.763,65	-	1.008.554,54	-	-	-	-	-	22.722.466,19
372	13	INST. INV. CIENT. Y TEC. FFAA	-	4.442,17	-	-	6.784,46	-	-	-	-	-	-	-	11.226,63
103	12	CON. NAC. INV. CIENT. Y TEC.	14.265,00	-	-	-	-	-	-	-	-	-	-	-	14.265,00
107	11	ADM. PARQUES NAC.	-	-	-	2.089,00	-	102.247,15	-	-	-	-	-	-	104.336,15
115	12	COM. NAC. COMUNICAC.	2.012.591,62	-	-	-	-	-	-	-	-	-	-	-	2.012.591,62
116	11	BIBLIOTECA NACIONAL	-	839.462,00	414.287,00	677.119,00	13.625,00	-	-	-	-	-	-	-	1.944.493,00
116	13	BIBLIOTECA NACIONAL	-	-	154.476,00	-	122.233,98	-	-	-	-	-	-	-	276.709,98
117	12	INST. NAC. DEL TEATRO	-	-	1.022.485,00	-	-	-	-	-	-	-	-	-	1.022.485,00
118	13	INST. NAC. AS. INDIGENAS	-	-	-	-	-	-	-	5.593,83	-	-	-	-	5.593,83
200	14	REG. NAC. DE LAS PERSONAS	-	-	1.444.617,00	-	-	-	-	-	-	-	-	-	1.444.617,00
201	11	DIR. NAC. MIGRACIONES	-	4.748,95	-	-	-	-	-	-	-	-	-	-	4.748,95
201	12	DIR. NAC. MIGRACIONES	-	-	-	-	-	-	-	-	49.843,79	-	-	-	49.843,79
450	14	INST. GEOGRÁFICO NAC.	-	-	-	499.525,00	-	-	-	-	-	-	-	-	499.525,00
602	11	COM. NAC. VALORES	420.031,51	-	-	-	-	-	-	-	-	-	-	-	420.031,51
604	11	DIR. NAC. VIALIDAD	996.139,32	-	-	-	-	-	-	-	-	-	-	-	996.139,32
604	12	DIR. NAC. VIALIDAD	3.500.599,00	-	-	-	-	-	-	-	-	-	-	-	3.500.599,00
604	14	DIR. NAC. VIALIDAD	-	-	-	-	-	-	-	2.859.166,76	-	-	-	-	2.859.166,76
608	11	INST. NAC. TEC. INDUSTRIAL	129.179,30	-	-	-	-	-	-	-	-	-	-	-	129.179,30
608	12	INST. NAC. TEC. INDUSTRIAL	757,00	-	-	-	-	-	-	-	-	-	-	-	757,00
612	11	TRIB. TASAC. NACIÓN	126.640,71	-	-	-	-	-	-	-	-	-	-	-	126.640,71
612	12	TRIB. TASAC. NACIÓN	367.938,00	-	-	-	-	-	-	-	-	-	-	-	367.938,00
620	11	TRIB. FISCAL NACIÓN	79.897,93	-	-	-	-	-	-	-	-	-	-	-	79.897,93
664	11	ORG. REG. SIST. NAC. AEROP.	-	-	-	-	-	-	1.283,13	-	-	-	-	-	1.283,13
902	11	CENT. NAC. REEDUC. SOCIAL	86.225,30	-	-	-	-	-	-	-	-	-	-	-	86.225,30
903	11	HOSP. NAC. B. SOMMER	381.243,82	-	39.532,61	-	-	-	15.321,30	-	-	-	-	-	436.097,73
903	12	HOSP. NAC. B. SOMMER	-	-	-	-	-	-	53.455,09	45.458,00	21.267,72	-	-	-	120.180,81
909	11	COL. NAC. M. MONTES DE OCA	-	-	-	-	216.938,00	-	-	-	-	-	-	-	216.938,00
TOTAL ADMINIST. NACIONAL			20.128.370,51	848.653,12	4.312.636,24	1.262.395,74	18.786.674,43	199.556,76	1.078.614,06	2.910.218,59	71.111,51	145.261,11	72.241,28	2.000.000,00	51.815.733,35

Asimismo, se informa que se ajustaron los saldos de los Remanentes del Ejercicio 2020, de acuerdo a lo establecido en el artículo 6° de la Disposición N° 429/02 S.S.P., toda vez que los montos de las medidas presupuestarias habilitando los créditos, fueron redondeados hacia arriba para que los organismos pudiesen ingresar el Recaudado no Devengado informado en el Cuadro 32 - "Administración Nacional – Recaudado no Devengado" del Cierre correspondiente al precitado Ejercicio.

En este sentido, se informa que también se ajustaron en esta ocasión, saldos mínimos adeudados por algunos SAF en concepto de remanentes del Ejercicio 2020, como consecuencia de haber ingresado en ejercicios anteriores, el monto total de la Medida Presupuestaria en lugar del monto calculado por la Contaduría General de la Nación, por lo que ese ingreso anticipado de centavos generó en 2021, la imposibilidad de devolver al Tesoro Nacional la totalidad del remanente calculado para el ejercicio 2020. A continuación, se detallan los Organismos que se vieron afectados por esta situación:

SAF	FF	REMANENTE A INGRESAR -MEDIDA PRESUPUESTARIA (\$)	REMANENTE A INGRESAR CÁLCULO 2019 (\$)	MONTO INGRESADO (\$)	MONTO AJUSTADO (\$)
906	12	2.329.438,00	2.329.437,61	2.329.435,56	2,44
TOTAL AJUSTADO					2,44

Por otra parte se comunica que en el Cuadro 30, en la columna "DISPOSICIÓN N° 429/02 - S.S.P. - ART. 6° y/o Redondeo Centavos" también se exponen los ajustes efectuados sobre el remanente adeudados, en virtud a lo establecido en el Artículo 6° de la Disposición N° 429/02 S.S.P. Estos ajustes, son requeridos por los SAF, luego de la publicación de la medida presupuestaria que habilita la obligación de ingreso de los mismos. Son tramitados mediante Expediente y debidamente analizados, con el objeto de determinar la correspondencia o no del ajuste sobre los saldos adeudados. A continuación, se expone detalle por SAF, monto ajustado y número de Expediente, mediante el cual diversos Organismos solicitaron ajustes sobre los saldos adeudados en concepto de remanentes de Ejercicios anteriores:

SAF	EJERCICIO	FF	EXPEDIENTE	MONTO \$	
327	2020	13	EX -2021-32388399-APN-DGD#MTR	3.536.331,00	(1)
107	2020	13	EX -2021-120207229-APN-DGDA#MEC	4.924,53	(2)

ESTADO DE SITUACIÓN DEL TESORO DE LA ADMINISTRACIÓN CENTRAL

Aspectos metodológicos

En concordancia con lo dispuesto por el artículo 95 de la Ley N° 24.156, de Administración Financiera y de los Sistemas de Control del Sector Público Nacional y normas modificatorias, se presenta en este apartado el Cuadro N° 33 - Estado de Movimientos y Situación del Tesoro de la Administración Central.

En dicho cuadro, que se obtiene directamente del Sistema Integrado de Información Financiera, se expone la evolución de los saldos de las cuentas que integran las disponibilidades del Tesoro Nacional, detallando los saldos iniciales, las entradas y salidas de fondos clasificadas en función de su origen y los saldos resultantes de las distintas cuentas involucradas.

Los datos expuestos surgen de los estados contables y auxiliares que genera el sistema de contabilidad, en base a los movimientos de las cuentas que componen el rubro Disponibilidades de acuerdo al plan de cuentas vigente, aprobado mediante la Disposición N° 20/13 de la Contaduría General de la Nación y sus modificatorias, informados por los responsables de registro.

A partir de la información suministrada por dicho sistema, se han agrupado las transacciones que motivaron débitos y créditos en dichas cuentas, consolidándose las operaciones entre ellas.

Este estado alcanza la totalidad de los flujos financieros registrados en el período transcurrido entre el 1° de enero y el 31 de diciembre de 2021, por todo concepto, y los saldos consignados resultan en todo coincidentes con los que surgen de los estados contables que integran la Cuenta de Inversión.

En razón del funcionamiento del Sistema de la Cuenta Única del Tesoro (C.U.T.), el saldo final de la cuenta Bancos incluye los saldos en la C.U.T. de las cuentas escriturales de los Organismos Descentralizados que al cierre del ejercicio 2020 integraban la misma. La contrapartida de estos saldos, que constituyen fondos cuya titularidad corresponde a esos entes, se registra como un pasivo corriente de la Administración Central en la cuenta Fondos de Organismos Descentralizados en la C.U.T. y que al 31 de diciembre de 2021 el monto en cuestión asciende a \$ 103.423.860.068,89.

Asimismo se han habilitado medios de percepción y pago que contribuyen a que las transacciones de ingresos y pagos que no implican movimientos de fondos, no impacten en las cuentas de disponibilidades, o que impacten en cuentas regularizadoras del rubro. Sin embargo, algunas operaciones seguirán afectando al rubro disponibilidades, en tanto no ingresen al e-SIDIF todos los organismos de la Administración Nacional o se adapte la totalidad de los sistemas periféricos.

Al respecto cabe mencionar que se han excluido del cuadro aquellos registros cuyo medio de percepción y pago es Operación Vinculada – OV, por tratarse de operaciones que no implican movimiento de fondos. Debido a la metodología de registro presupuestario y contable definida para el sistema de información financiera, estas operaciones se registran mediante combinaciones de comprobantes de recursos y de gastos, sin afectar las disponibilidades.

De igual manera que en ejercicios anteriores, en virtud de las mejoras realizadas en e-SIDIF ya no es necesario ajustar en el Estado de Movimientos y Situación del Tesoro que se obtiene de dicho sistema aquellos recursos que hubieran sido objeto de cambio de medio de percepción por haber sido percibidos mediante cheques diferidos, posteriormente depositados en una cuenta bancaria.

CUADRO NRO. 33 • ADMINISTRACIÓN CENTRAL EJERCICIO 2021 ESTADO DE MOVIMIENTOS Y SITUACIÓN DEL TESORO

	PRESUPUESTARIO	CUENTA CONTABLE	TOTAL
SALDOS INICIALES			262.365.293.469
Disponibilidades			262.365.293.469
Caja			3.306.818
Valores a Depositar			149.690.382
Bancos			259.769.022.550
Fondo Rotatorio			2.443.273.719
INGRESOS	10.358.420.540.624	3.853.368.369.497	14.211.788.910.121
Recursos	5.029.148.370.441	900.418.481.082	5.929.566.851.523
Corrientes	5.028.639.334.774	147.245.752.436	5.175.885.087.210
de Capital	509.035.667		509.035.667
No Financieros		753.172.728.646	753.172.728.646
Contribuciones Figurativas	37.271.478.452		37.271.478.452
Fuentes Financieras	5.292.000.691.732	2.952.949.888.415	8.244.950.580.147
Disminución de Activos	75.560.548.706	172.594.261.468	248.154.810.175
Incremento de Pasivos	5.216.440.143.025	2.780.355.626.947	7.996.795.769.972
Incremento del patrimonio			
EGRESOS	10.179.214.363.074	4.073.569.780.377	14.252.784.143.451
Gastos	4.945.686.153.099	764.473.340.899	5.710.159.493.998
Corrientes	4.195.413.453.583	1.300.612.253	4.196.714.065.835
de Capital	750.272.699.517	10.000.000.000	760.272.699.517
No Financieros		753.172.728.646	753.172.728.646
Erogaciones Figurativas	1.830.409.068.142		1.830.409.068.142
Aplicaciones Financieras	3.403.119.141.832	3.309.096.439.478	6.712.215.581.310
Incremento de Activos	63.240.026.745	1.770.207.080.348	1.833.447.107.092
Disminución de Pasivos	3.339.879.115.087	1.538.885.576.430	4.878.764.691.517
Disminución del Patrimonio		3.782.701	3.782.701
SALDOS FINALES			221.370.060.139
Disponibilidades			221.370.060.139
Caja			3.306.818
Valores a depositar			149.690.382
Bancos			216.895.704.311
Fondo Rotatorio			4.321.358.629

El presente capítulo tiene por finalidad exhibir el estado de situación de la Deuda Pública al 31 de Diciembre de 2021, tanto directa como indirecta, en forma sintética y agregada por los conceptos en los que se compone la misma.

Los datos consignados en los distintos cuadros explicativos que se expondrán a lo largo del presente acápite fueron extraídos de los registros contables obrantes en el Sistema Integrado de Información Financiera (SIDIF), en concordancia con los saldos contenidos en los Estados Contables.

A los efectos expositivos, se decidió no incluir dentro de los montos de cada ítem de deuda los intereses Devengados No Exigibles al cierre del ejercicio.

DEUDA DIRECTA

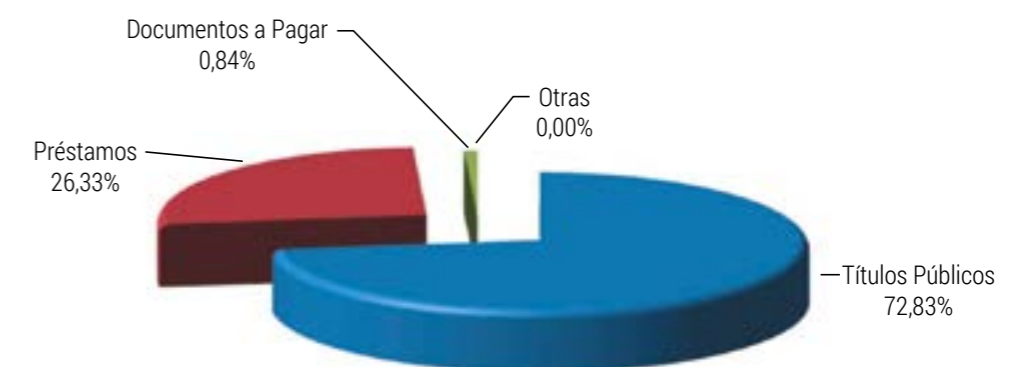
La deuda directa es aquella que la Ley N° 24.156 de Administración Financiera y de los Sistemas de Control del Sector Público Nacional define en su artículo 58 como deuda asumida por la Administración Central en calidad de deudor principal.

Se exhibe a continuación la cuantía y composición de la deuda directa de la Administración Central al cierre del ejercicio bajo análisis:

- En millones de \$ -

DEUDA PÚBLICA DIRECTA CONSOLIDADA EJERCICIO 2021	IMPORTE	%
Títulos Públicos	26.070.819,40	72,83%
Préstamos	9.424.147,39	26,33%
Documentos a Pagar	300.000,00	0,84%
Préstamos a pagar	0,00	0,00%
Otras	5,77	0,00%
TOTAL DEUDA PÚBLICA DIRECTA CONSOLIDADA	35.794.972,56	100,00%

Deuda Pública Directa Consolidada Ejercicio 2021



ESTADO DE SITUACIÓN DE LA DEUDA PÚBLICA

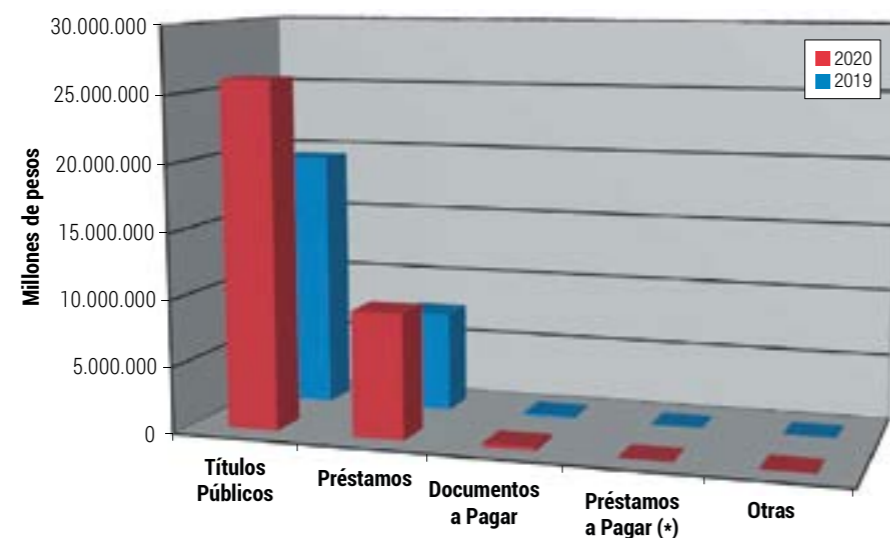
EVOLUCIÓN DE LA DEUDA PÚBLICA DIRECTA

A los efectos de mostrar la evolución de la deuda directa del ejercicio, se expone a continuación un cuadro comparativo con el ejercicio fiscal 2020, desagregado por los conceptos genéricos que componen la misma:

- En millones de \$ -

DEUDA PÚBLICA DIRECTA CONSOLIDADA	2021	2020
Títulos Públicos	26.070.819,40	19.389.997,58
Préstamos	9.424.147,39	7.554.898,00
Documentos a Pagar	300.000,00	206.000,00
Préstamos a pagar (*)	0,00	0,00
Otras	5,77	5,77
TOTAL DEUDA PÚBLICA DIRECTA CONSOLIDADA	35.794.972,56	27.150.901,35

Evolución Deuda Pública Directa Comparativo Ejercicios
2021 - 2020



DEUDA INDIRECTA


La deuda indirecta es aquella que la Ley N° 24.156 define en su artículo 58 como la deuda contraída por cualquier persona física o jurídica, pública o privada distinta de la Administración Central, pero que cuenta con su aval, fianza o garantía.

Se exhibe a continuación la cuantía y composición de la deuda indirecta.

- En millones de \$ -

DEUDA PÚBLICA INDIRECTA CONSOLIDADA 2021	IMPORTE	%
Banca Privada	53.854,31	4,79%
Multilaterales	248.600,19	22,12%
Bilaterales	17.717,90	1,58%
Proveedores	144.962,89	12,90%
Títulos	658.667,94	58,61%
TOTAL DEUDA PUBLICA INDIRECTA CONSOLIDADA	1.123.803,22	100,00%

Deuda Pública Indirecta Consolidada Ejercicio 2021



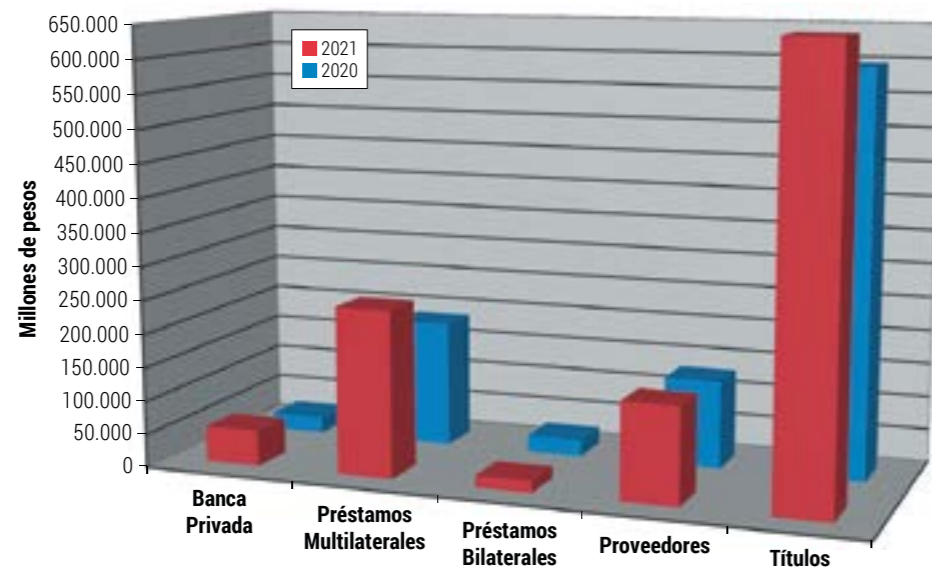
EVOLUCIÓN DE LA DEUDA PÚBLICA INDIRECTA

A los efectos de mostrar la evolución de la deuda indirecta del ejercicio, se expone a continuación un cuadro comparativo con el ejercicio fiscal 2020 desagregado por los conceptos genéricos que componen la misma:

- En millones de \$ -

DEUDA PÚBLICA INDIRECTA CONSOLIDADA 2021	2021	2020
Banca Privada	53.854,31	24.915,81
Préstamos Multilaterales	248.600,19	187.784,63
Préstamos Bilaterales	17.717,90	25.418,63
Proveedores	144.962,89	131.969,71
Títulos	658.667,94	595.786,09
TOTAL DEUDA PÚBLICA INDIRECTA CONSOLIDADA	1.123.803,22	965.874,86

Evolución Deuda Pública Indirecta Comparativo Ejercicios 2021-2020



La Ley N° 24.156 de Administración Financiera y de los Sistemas de Control del Sector Público Nacional y normas modificatorias, en su artículo 95 inciso c) dispone que uno de los estados que como mínimo debe contener la Cuenta de Inversión es el relativo a la Deuda Pública interna, externa, directa e indirecta.

A tales efectos la Secretaría de Finanzas del Ministerio de Economía ha remitido a la Contaduría General de la Nación la pertinente información para su incorporación en los presentes estados.

Dicha información obra en el Sistema de Gestión y Administración de la Deuda Pública (SIGADE) y su elaboración estuvo a cargo de la Dirección de Administración de la Deuda Pública, dependiente de la Oficina Nacional de Crédito Público, de la Secretaría de Finanzas, responsable primaria de mantener un registro actualizado sobre el endeudamiento público, debidamente integrado al sistema de contabilidad gubernamental, conforme lo establece la Ley N° 24.156 y modificatorias, en su artículo 69 inciso h).

**CUADRO NRO. 34 • HOJA 1/2 • ESTADO DE LA DEUDA PÚBLICA DE ADMINISTRACIÓN CENTRAL Y DEL RESTO DEL SECTOR PÚBLICO
ACUMULADO DESDE EL 01/01/2021 AL 31/12/2021**

S.A.F Nº: 355 - DIRECCIÓN DE ADMINISTRACIÓN DE LA DEUDA PÚBLICA

RUBRO DE LAS OBLIGACIONES	SALDO DEL CAPITAL AL INICIO DEL EJERCICIO INFORMADO					MOVIMIENTOS DEL EJERCICIO					
	SALDO AL CIERRE EJERCICIO 2020	AJUSTE A LOS SALDOS INICIALES	C.E.R.	DIFERENCIA DE CAMBIO	NUEVO SALDO AL 01/01/2021	PRESUPUESTARIOS	EXTRAPRESUPUEST	M/T (1)	C.E.R.	DIFERENCIA DE CAMBIO	TOTAL DESEMBOLSOS
						EN PESOS					
1- ADMINISTRACIÓN CENTRAL											
TÍTULOS EN PESOS	4.731.002.938.847,83	(212.919.275,98)	1.790.075.902.912,56	-	6.520.865.922.484,43	2.093.924.890.406,24	670.417.538.175,78		788.102.068.802,23	-	3.552.444.497.384,25
TÍTULOS EN MONEDA EXTRANJERA	14.583.514.051.777,50	336.431.587,55	-	3.177.445.892.182,78	17.761.296.375.547,90	697.329.707.840,39	1.069.608.472.592,82		-	188.107.064.262,12	1.955.045.244.695,33
TOTAL TÍTULOS	19.314.516.990.625,30	123.512.311,57	1.790.075.902.912,56	3.177.445.892.182,78	24.282.162.298.032,30	2.791.254.598.246,63	1.740.026.010.768,60		788.102.068.802,23	188.107.064.262,12	5.507.489.742.079,58
MULTILATERALES	5.809.074.155.098,25	-	-	1.150.687.544.543,09	6.959.761.699.641,41	324.128.064.243,46	-		-	12.968.867.763,58	337.096.932.007,06
BILATERALES	484.942.385.180,93	(15.627.442.964,10)	-	84.037.756.665,15	553.352.698.882,02	41.084.855.404,13	-		-	443.565.740,56	41.528.421.144,71
BANCA OFICIAL Y PRIVADA	1.501.253.567.716,86	-	39.490.991.979,75	3.991.751.745,60	1.544.736.311.442,18	2.380.081.759.613,77	0,00		0,00	57.038.839,08	2.380.138.798.452,85
PROVEEDORES	41.762.877.956,52	-	-	167.400.861,20	41.930.278.817,73	55.000.000.000,00	-		-	-	55.000.000.000,00
TOTAL ADMINISTRACIÓN CENTRAL	27.151.549.976.577,90	-15.503.930.652,53	1.829.566.894.892,31	4.416.330.345.997,82	33.381.943.286.815,60	5.591.549.277.507,99	1.740.026.010.768,60		788.102.068.802,23	201.576.536.605,34	8.321.253.893.684,20
2- RESTO DEL SECTOR PÚBLICO											
TÍTULOS	595.786.091.352,03	0,00	0,00	131.732.131.791,72	727.518.223.143,75	0,00	0,00		0,00	0,00	0,00
MULTILATERALES	187.784.628.286,39	57.293.597,60	-	41.533.055.519,06	229.374.977.403,14	39.392.455.707,67	-		-	2.206.333.538,27	41.598.789.245,94
BILATERALES	25.418.625.987,26	(965.864.352,71)	-	5.431.211.064,53	29.883.972.699,09	3.051.351.006,80	-		-	192.646.414,43	3.243.997.421,23
BANCA OFICIAL Y PRIVADA	24.915.807.519,68	804.860.755,29	-	4.410.540.458,50	30.131.208.733,49	33.978.561.039,46	-		-	330.607.274,68	34.309.168.314,15
PROVEEDORES	131.969.711.355,81	(3.443.012.556,73)	-	19.338.075.189,74	147.864.773.988,82	-	-		-	-	-
TOTAL RESTO SECTOR PÚBLICO	965.874.864.501,17	(3.546.722.556,55)	-	202.445.014.023,55	1.164.773.155.968,29	76.422.367.753,93	-		-	2.729.587.227,38	79.151.954.981,32
TOTAL 1 + 2	28.117.424.841.079,00	-19.050.653.209,08	1.829.566.894.892,31	4.618.775.360.021,37	34.546.716.442.783,90	5.667.971.645.261,92	1.740.026.010.768,60		788.102.068.802,23	204.306.123.832,72	8.400.405.848.665,52

**CUADRO NRO. 34 • HOJA 2/2 • ESTADO DE LA DEUDA PUBLICA DE ADMINISTRACIÓN CENTRAL Y DEL RESTO DEL SECTOR PÚBLICO
ACUMULADO DESDE EL 01/01/2021 AL 31/12/2021**

S.A.F Nº: 355 - DIRECCIÓN DE ADMINISTRACIÓN DE LA DEUDA PÚBLICA

RUBRO DE LAS OBLIGACIONES	MOVIMIENTOS DEL EJERCICIO						INTERES EN PESOS VENCIDOS	GASTOS Y COMISIONES DEL EJERCICIO	SALDO DEL CAPITAL EN PESOS AL CIERRE DEL PERIODO
	INCREMENTOS								
	PRESUPUESTARIOS	EXTRAPRESUPUEST	M/T (1)	C.E.R.	DIFERENCIA DE CAMBIO	TOTAL PRINCIPAL	PAGADOS		
EN PESOS									
1- ADMINISTRACIÓN CENTRAL					-				
TÍTULOS EN PESOS	1.369.762.922.085,40	763.995.911.437,89		351.843.133.390,42	-	2.485.601.966.913,71	364.527.892.199,31	-	7.587.708.452.954,97
TÍTULOS EN MONEDA EXTRANJERA	102.250.124.631,78	1.064.719.036.382,79		-	181.133.704.675,61	1.348.102.865.690,13	18.210.243.964,73	-	18.368.238.754.553,10
TOTAL TÍTULOS	1.472.013.046.717,18	1.828.714.947.820,68		351.843.133.390,42	181.133.704.675,61	3.833.704.832.603,84	382.738.136.164,04	0,00	25.955.947.207.508,10
MULTILATERALES	532.120.890.157,23	24.139.527,21		-	19.408.756.522,05	551.553.786.206,49	172.067.166.922,01	4.306.423.682,19	6.745.304.845.442,87
BILATERALES	86.852.407.195,23	-		-	5.014.353.792,17	91.866.760.987,40	10.543.241.627,54	523.633.585,62	503.014.359.039,39
BANCA OFICIAL Y PRIVADA	1.388.682.977.967,58	-		-	82.759.101,87	1.388.765.737.069,45	4.043.854.262,02	13.025.697,10	2.536.109.372.825,58
PROVEEDORES	41.113.020.780,03	-		-	8.347.161,37	41.121.367.941,40	-	-	55.808.910.876,33
TOTAL ADMINISTRACIÓN CENTRAL	3.520.782.342.817,25	1.828.739.087.347,89		351.843.133.390,42	205.647.921.253,07	5.907.012.484.808,58	569.392.398.975,61	4.843.082.964,91	35.796.184.695.692,20
2- RESTO DEL SECTOR PÚBLICO									
TÍTULOS	68.850.285.881,25	-		-	-	68.850.285.881,25	-	-	658.667.937.262,50
MULTILATERALES	20.839.925.024,22	-		-	1.533.654.477,89	22.373.579.502,11	4.297.062.956,24	849.546.870,89	248.600.187.147,00
BILATERALES	15.308.314.874,24	-		-	101.756.851,74	15.410.071.725,99	326.830.863,63	2.581.517,66	17.717.898.394,35
BANCA OFICIAL Y PRIVADA	8.295.529.580,06	1.766.841.951,67		-	523.699.825,65	10.586.071.357,37	547.742.576,39	71.134.692,42	53.854.305.690,94
PROVEEDORES	249.022.139,94	2.644.317.000,00		-	8.546.772,49	2.901.885.912,43	0,00	-	144.962.888.076,39
TOTAL RESTO SECTOR PÚBLICO	113.543.077.499,71	4.411.158.951,67	-	-	2.167.657.927,77	120.121.894.379,15	5.171.636.396,26	923.263.080,97	1.123.803.216.571,18
TOTAL 1 + 2	3.634.325.420.316,96	1.833.150.246.299,56		351.843.133.390,42	207.815.579.180,84	6.027.134.379.187,73	574.564.035.371,87	5.766.346.045,88	36.919.987.912.263,40

(1) No se exponen cifras en razón de que el dato carece de utilidad.

A continuación se incorpora información complementaria del cuadro precedente, la cual indica el total de la Deuda Pública en pesos al 31/12/2021, los atrasos de capital acumulado, los vencimientos al 31/12/2022 y los vencimientos futuros.

**ANEXO A - DEUDA PÚBLICA EN PESOS AL 31/12/2021
AL TIPO DE CAMBIO AL CIERRE**

RUBRO DE LAS OPERACIONES	SALDO DEL CAPITAL EN PESOS AL CIERRE DEL PERÍODO	ATRASOS DE CAPITAL ACUMULADO	VENCIMIENTOS AL 31/12/2022	VENCIMIENTOS EJERCICIOS SIGUIENTES
ADMINISTRACIÓN CENTRAL				
TOTAL TÍTULOS Y LETRAS	25.955.947.207.508,10	108.979.349.434,75	5.030.216.533.373,22	20.816.751.324.700,10
TÍTULOS PÚBLICOS - Bonos LP- ARP	1.352.534.395.654,58	22.118.832,42	1.078.716.738.832,51	273.795.537.989,65
TÍTULOS PÚBLICOS - Bonos LP- CHF	844.235.090,99	844.235.090,99	0,00	0,00
TÍTULOS PÚBLICOS - Bonos LP- EUR	592.355.839.852,39	37.196.915.909,49	0,00	555.158.923.942,90
TÍTULOS PÚBLICOS - Bonos LP- GBP	140.678.587,52	140.678.587,52	0,00	0,00
TÍTULOS PÚBLICOS - Bonos LP- JPY	26.612.640.930,85	1.663.392.857,24	0,00	24.949.248.073,61
TÍTULOS PÚBLICOS - Bonos LP- UCP	6.235.174.057.300,39	5.094.087.528,13	2.636.300.050.877,80	3.593.779.918.894,47
TÍTULOS PÚBLICOS - Bonos LP- USD	17.748.285.360.091,30	64.017.920.628,97	1.315.199.743.662,91	16.369.067.695.799,50
MULTILATERALES	6.745.304.845.442,87	0,00	1.969.914.665.524,65	4.775.390.179.918,22
ORGANISMOS INTERNACIONALES - BCIE	8.146.620.560,41	0,00	98.422.215,21	8.048.198.345,20
ORGANISMOS INTERNACIONALES - BEI	6.214.848.428,87	0,00	1.035.808.071,14	5.179.040.357,74
ORGANISMOS INTERNACIONALES - BID	1.313.960.227.062,31	0,00	76.512.509.630,91	1.237.447.717.431,39
ORGANISMOS INTERNACIONALES - BIRF	807.849.067.086,71	0,00	27.008.846.455,17	780.840.220.631,54
ORGANISMOS INTERNACIONALES - CAF	369.725.576.285,44	0,00	57.386.933.574,89	312.338.642.710,55
ORGANISMOS INTERNACIONALES - FIDA	3.631.987.375,24	0,00	902.516.528,07	2.729.470.847,17
ORGANISMOS INTERNACIONALES - FMI	4.207.829.288.838,34	0,00	1.803.964.277.466,76	2.403.865.011.371,58
ORGANISMOS INTERNACIONALES - FONPLATA	27.947.229.805,55	0,00	3.005.351.582,51	24.941.878.223,05

RUBRO DE LAS OPERACIONES	SALDO DEL CAPITAL EN PESOS AL CIERRE DEL PERÍODO	ATRASOS DE CAPITAL ACUMULADO	VENCIMIENTOS AL 31/12/2022	VENCIMIENTOS EJERCICIOS SIGUIENTES
BANCA OFICIAL Y PRIVADA	2.536.109.372.825,58	2.571.427.299,26	1.909.661.656.902,50	623.876.288.623,82
BANCO CENTRAL R.A.	2.173.049.343.789,00	0,00	1.690.049.343.789,00	483.000.000.000,00
BANCO NACION ARG.	253.916.537.236,51	15.432.863,20	215.000.000.000,00	38.901.104.373,31
NATIXIS CORP. INV.	29.389.436.769,50	0,00	4.595.270.173,85	24.794.166.595,65
CITIBANK, LOS ANGELES	17.504.758,18	0,00	13.882.276,10	3.622.482,08
DEUTSCHE BANK FRANK.	2.555.994.436,06	2.555.994.436,06	0,00	0,00
TENEDORES PTMOS.	77.166.829.136,72	0,00	0,00	77.166.829.136,72
WEST.BANK.CORP.	13.726.699,61	0,00	3.160.663,55	10.566.036,06
BILATERALES	503.014.359.039,39	0,00	242.974.639.665,82	260.039.719.373,57
AFD	864.153.546,66	0,00	0,00	864.153.546,66
ATRADIUS D. S. B. NV	13.883.197.875,97	0,00	13.883.197.875,97	0,00
BANQUE FRANCE	3.021.153.148,82	0,00	3.021.153.148,82	0,00
BPIFRANCE ASSERURAN.	3.466.785.249,94	0,00	3.466.785.249,94	0,00
CAS. DEP. E PRESTITI	13.645.770.468,51	0,00	7.270.044.478,61	6.375.725.989,90
CDBC	248.744.894.571,44	0,00	33.486.839.950,54	215.258.054.620,91
CESCE	7.394.205.312,24	0,00	7.394.205.312,24	0,00
CREENDO - ECA	234.909.570,13	0,00	234.909.570,13	0,00
ECGD	1.412.523.252,42	0,00	1.412.523.252,42	0,00
EKF	264.651.818,60	0,00	264.651.818,60	0,00
EKN	324.005.094,74	0,00	324.005.094,74	0,00
EULER HERMES	59.568.523.273,12	0,00	59.568.523.273,12	0,00
EXIMBANK CHINA	34.991.057.850,78	0,00	929.433.158,00	34.061.624.692,78
EXIMBANK USA	11.567.860.752,60	0,00	11.567.860.752,60	0,00
EXPORT.DEVEL.CANADA	3.792.851.682,56	0,00	3.792.851.682,56	0,00
FINNVERA	178.921.323,56	0,00	178.921.323,56	0,00
GOB. DE EE.UU.	951.830.097,47	0,00	951.830.097,47	0,00
GOB. ISRAEL	78.954.789,21	0,00	78.954.789,21	0,00
INST.CREDITO OF.ESP.	7.194.417.363,31	0,00	4.732.878.415,88	2.461.538.947,43
J.B.I.C.	30.626.827.700,64	0,00	29.608.206.124,75	1.018.621.575,89
J.I.C.A.	1.418.517.338,79	0,00	1.418.517.338,79	0,00
KFW	1.668.297.792,53	0,00	1.668.297.792,53	0,00
MINISTERIO INTERIOR	30.000.000.000,00	0,00	30.000.000.000,00	0,00
NEXI	9.735.114.419,00	0,00	9.735.114.419,00	0,00
OESTERREICHISCHE KAG	1.215.758.913,25	0,00	1.215.758.913,25	0,00
SACE S.p.A.	4.596.856.173,00	0,00	4.596.856.173,00	0,00
SERV	10.245.245.651,28	0,00	10.245.245.651,28	0,00
TESORO DE ESPAÑA	1.927.074.008,82	0,00	1.927.074.008,82	0,00

RUBRO DE LAS OPERACIONES	SALDO DEL CAPITAL EN PESOS AL CIERRE DEL PERÍODO	ATRASOS DE CAPITAL ACUMULADO	VENCIMIENTOS AL 31/12/2022	VENCIMIENTOS EJERCICIOS SIGUIENTES
PROVEEDORES	55.808.910.876,33	808.910.876,33	55.000.000.000,00	0,00
Chaco	2.502,63	2.502,63	0,00	0,00
Chubut	1.081.839,80	1.081.839,80	0,00	0,00
Ciudad de Bs As	4.320.095,80	4.320.095,80	0,00	0,00
ENACOM	6.000.000.000,00	0,00	6.000.000.000,00	0,00
INTA	43.000.000.000,00	0,00	43.000.000.000,00	0,00
Río Negro	154.235,91	154.235,91	0,00	0,00
Salta	195.667,66	195.667,66	0,00	0,00
Santiago del Estero	18.241,57	18.241,57	0,00	0,00
SUP. SEGUROS NACIÓN	6.000.000.000,00	0,00	6.000.000.000,00	0,00
TECHNOSTROYEXPORT	803.138.292,96	803.138.292,96	0,00	0,00
TOTAL ADMINISTRACIÓN CENTRAL (1)	35.796.184.695.692,20	112.359.687.610,34	9.207.767.495.466,19	26.476.057.512.615,70

RESTO DEL SECTOR PÚBLICO NACIONAL

TOTAL TÍTULOS Y LETRAS	658.667.937.262,50	0,00	35.542.640.381,25	623.125.296.881,25
TITULOS PUBLICOS - USD	658.667.937.262,50	0,00	35.542.640.381,25	623.125.296.881,25

MULTILATERALES	248.600.187.147,00	0,00	16.662.109.977,37	231.938.077.169,63
ORGANISMOS INTERNACIONALES - BEI	6.309.811.714,31	0,00	110.423.997,80	6.199.387.716,51
ORGANISMOS INTERNACIONALES - BID	129.839.268.056,26	0,00	9.784.156.103,12	120.055.111.953,14
ORGANISMOS INTERNACIONALES - BIRF	67.313.058.844,82	0,00	4.463.782.077,07	62.849.276.767,75
ORGANISMOS INTERNACIONALES - CAF	18.817.270.498,49	0,00	784.132.911,62	18.033.137.586,88
ORGANISMOS INTERNACIONALES - FONPLATA	13.597.811.035,21	0,00	605.356.951,56	12.992.454.083,65
ORGANISMOS INTERNACIONALES - OFID	12.722.966.997,91	0,00	914.257.936,21	11.808.709.061,70

BANCA PRIVADA	53.854.305.690,94	6.339.383.097,53	28.365.858.118,91	19.149.064.474,50
BANCO NACION ARG.	36.763.838.249,10	6.212.692.409,18	24.556.648.739,88	5.994.497.100,05
BANCO SABADELL	126.690.688,35	126.690.688,35	0,00	0,00
BBVA, HONG KONG	666.541.832,11	0,00	133.308.367,86	533.233.464,25
BCO. BILBAO VIZ. ARG	2.629.724.823,75	0,00	525.944.968,48	2.103.779.855,27
BCO. PCIA. BS. AS.	1.426.735.666,53	0,00	1.426.735.666,53	0,00
DEUTSCHE BANK ESP.	12.240.774.431,10	0,00	1.723.220.376,17	10.517.554.054,93

RUBRO DE LAS OPERACIONES	SALDO DEL CAPITAL EN PESOS AL CIERRE DEL PERÍODO	ATRASOS DE CAPITAL ACUMULADO	VENCIMIENTOS AL 31/12/2022	VENCIMIENTOS EJERCICIOS SIGUIENTES
BILATERALES	17.717.898.394,35	0,00	4.831.886.328,36	12.886.012.065,99
BNDES	6.793.257.777,03	0,00	4.098.399.441,77	2.694.858.335,26
FONDO ABU DHABI	5.538.513.807,63	0,00	455.179.322,89	5.083.334.484,74
FONDO KUWAITI	5.306.505.671,31	0,00	205.569.268,67	5.100.936.402,64
INST.CREDITO OF.ESP.	79.621.138,38	0,00	72.738.295,03	6.882.843,35
PROVEEDORES	144.962.888.076,39	0,00	1.168.164.254,29	143.794.723.822,10
AVALES	38.286.086.903,00	0,00	1.050.212.848,00	37.235.874.055,00
ENARSA-PROV.VARIOS	106.676.801.173,39	0,00	117.951.406,29	106.558.849.767,10
TOTAL RESTO DEL SECTOR PÚBLICO NACIONAL (2)	1.123.803.216.571,18	6.339.383.097,53	86.570.659.060,19	1.030.893.174.413,47
TOTAL (1+2)	36.919.987.912.263,40	118.699.070.707,86	9.294.338.154.526,38	27.506.950.687.029,20

ACONTECIMIENTOS FINANCIEROS RELEVANTES

En el marco de las políticas generales establecidas por el Gobierno Nacional durante el ejercicio 2021, la Secretaría de Finanzas articuló las políticas y medidas relativas a los aspectos crediticios del Estado Nacional, a los efectos de cubrir las necesidades de financiamiento del Tesoro, regularizar la situación de la deuda en cesación de pagos y tender a la reducción de la carga de la deuda a fin de compatibilizar el costo de los servicios de la misma con las reales posibilidades de pago del Tesoro.

La gestión de la deuda en pesos se enfocó en afianzar y profundizar el proceso de normalización emprendido durante 2020. Entre enero y diciembre se realizaron 33 licitaciones, a través de las cuales se emitieron títulos por \$3,8 billones (incluye bonos y letras) y 6 operaciones de conversión que permitieron reducir los compromisos durante el año.

Consolidando la tendencia del año previo, durante 2021 se obtuvo financiamiento neto por \$746.470 millones lo que significó una tasa de refinanciación del 122% https://www.argentina.gob.ar/sites/default/files/2022/02/informe_deuda_ars_diciembre.pdf

La reconstrucción del mercado local de deuda pública en pesos permitió recuperar una fuente de financiamiento clave, no sólo para el Estado Nacional y las provincias sino también para las empresas ya que constituye un ancla para el desarrollo del mercado de capitales.

Con el fin de generar una mayor liquidez se impulsó el Programa de Creadores de Mercado que apuntó a generar liquidez y facilitar las operaciones de compra y venta de títulos del Tesoro a través de la figura del Creador de Mercado. La presentación trimestral del Cronograma de licitaciones permitió también mejorar la transparencia y la previsibilidad al mercado.

En lo que refiere a las negociaciones con los organismos internacionales de crédito, desde el inicio de la actual gestión se estableció un activo diálogo con el FMI y el Club de París a los efectos de alcanzar refinanciamientos satisfactorios de modo de poder cumplir con los compromisos de forma sostenible y consistente con el crecimiento con inclusión social.

A continuación presentamos un detalle de las distintas operaciones que tuvieron lugar durante el año 2021:

1) Operaciones de financiamiento:

El objetivo de la Secretaría Finanzas fue seguir consolidando el mercado de deuda en moneda local, construir una curva de rendimientos consistente con las políticas de deudas anunciadas al inicio de la gestión y dar mayor previsibilidad a la ejecución de la programación financiera. Las operaciones de financiamiento se concentraron en:

1.1 Colocaciones de Bonos:

Durante el año 2021, la Secretaría de Finanzas colocó por medio de licitaciones en pesos VNO \$527.744 millones. Las emisiones en pesos por operaciones de conversión de activos implicaron colocaciones en moneda local por VNO \$451.006 millones. Estas cifras contemplan las emisiones de bonos con tasa fija, tasa variable y bonos con ajuste por inflación. Por otra parte, las colocaciones vía licitaciones de bonos dolar linked alcanzaron los U\$S2.859 mientras que por conversión alcanzaron los U\$S 1.269.

Adicionalmente se emitieron bonos por VNO \$ 50.511 millones por otras operaciones entre las que se destacan las emisiones por cancelación de deuda judicial y cancelación de deuda en el marco del artículo 16 de la ley 27.561.

A continuación, el detalle de los bonos colocados durante el año, incluyendo las operaciones de conversión y excluyendo las operaciones de la reestructura.

Emisiones vigentes al 31-12-21 (en millones, incluye operaciones de conversión)

NOMBRE DEL INSTRUMENTO	PRECIO DE EMISIÓN C/1000	MONEDA DE ORIGEN	RESOLUCIÓN	VIDA PROMEDIO	VALOR NOMINAL	VALOR EFECTIVO	TIPO DE OPERACIÓN	AÑO
BONCER/\$/1,40% +CER/25-03-2023	1.261,24	ARP	Res. Conj. SF y SH 6 2021	2,2	21.571	27.206	Licitación	2021
	1.440,00		Res. Conj. SF y SH 23 2021	1,8	23.950	34.488	Licitación	2021
	1.452,45		Res. Conj. SF y SH 23 2021	1,8	10.395	15.098	Licitación	2021
	1.549,58		Res. Conj. SF y SH 30 2021	1,7	48.858	75.709	Conversión	2021
	1.576,00		Res. Conj. SF y SH 33 2021	1,6	3.413	5.378	Licitación	2021
	1.719,00		Res. Conj. SF y SH 46 2021	1,4	4.890	8.405	Licitación	2021
	1.764,10		Res. Conj. SF y SH 46 2021	1,4	13.127	23.157	Licitación	2021
	1.800,00		Res. Conj. SF y SH 46 2021	1,3	8.418	15.152	Licitación	2021
BONTE/U\$S/0,30%/28-04-2023 - Paga en pesos (*)	988,40	USD	Res. Conj. SF y SH 39 2021	1,6	352	34.094	Licitación	2021
	997,20		Res. Conj. SF y SH 44 2021	1,6	409	40.357	Licitación	2021
	997,20		Res. Conj. SF y SH 44 2021	1,6	554	54.612	Conversión	2021
	1.020,40		Res. Conj. SF y SH 44 2021	1,5	178	18.121	Licitación	2021
	1.019,79		Res. Conj. SF y SH 48 2021	1,5	339	34.543	Conversión	2021
	1.019,79		Res. Conj. SF y SH 48 2021	1,5	7	697	Conversión	2021
	1.008,11		Res. Conj. SF y SH 48 2021	1,4	133	13.466	Licitación	2021
	1.009,10		Res. Conj. SF y SH 53 2021	1,4	249	252	Licitación	2021
BONCER/\$/1,45% +CER/13-08-2023	1.182,08	ARP	Res. Conj. SF y SH 8 2021	2,5	19.681	23.265	Licitación	2021
	1.000,00		Res. Conj. SF y SH 12 2021	2,4	5.676	5.676	Otras Operaciones	2021
	1.220,45		Res. Conj. SF y SH 15 2021	2,4	68.532	83.639	Conversión	2021
	1.000,00		Res. Conj. SF y SH 15 2021	2,2	84.567	84.567	Conversión	2021
	1.376,38		Res. Conj. SF y SH 30 2021	2,1	62.864	86.525	Conversión	2021
	1.456,58		Res. Conj. SF y SH 37 2021	1,9	35.536	51.761	Conversión	2021
	1.630,00		Res. Conj. SF y SH 27 2021	1,7	3.171	5.169	Licitación	2021
	1.675,00		Res. Conj. SF y SH 53 2021	1,7	8.497	14.232	Licitación	2021
1.675,00	Res. Conj. SF y SH 53 2021	1,6	8.498	14.233	Licitación (**)	2021		
BONCER/\$/1,50% +CER/25-03-2024	961,13	ARP	Res. Conj. SF y SH 8 2021	3,4	88.945	85.488	Licitación	2021
	1.176,74		Res. Conj. SF y SH 37 2021	2,9	21.333	25.104	Conversión	2021
	1.176,74		Res. Conj. SF y SH 55 2021	2,6	14.167	16.670	Licitación (**)	2021

NOMBRE DEL INSTRUMENTO	PRECIO DE EMISIÓN C/1000	MONEDA DE ORIGEN	RESOLUCIÓN	VIDA PROMEDIO	VALOR NOMINAL	VALOR EFECTIVO	TIPO DE OPERACIÓN	AÑO
Bonte 2021/DLK/30/11/2021	1.000	USD	Res. Conj. SF y SH 57 2020			1,1	1.766	1.766
Bono del Tesoro Nacional 5-7-30	1.000,00	ARP	Res. Conj. SF y SH 31 2021	6,3	8.096	8.096	Otras Operaciones	2021
Bono del Tesoro Nacional 17-8-31	1.000,00	ARP	Res. Conj. SF y SH 35 2021	5,1	11.807	11.807	Otras Operaciones	2021
BONTE/\$/BADLAR/ Decr.809-2021/22-12-2026	1.000,00	ARP	Res. Conj. SF y SH 54 2021	5,0	4.860	4.860	Otras Operaciones	2021
BONCER/\$/2,00 +CER/09-11-2026	1.000,00	ARP	Res. Conj. SF y SH 12 2021	4,6	7.334	7.334	Otras Operaciones	2021
BONCER/\$/2,25 +CER/09-11-2028	1.000,00	ARP	Res. Conj. SF y SH 12 2021	5,4	7.333	7.333	Otras Operaciones	2021

(*) Valor efectivo expresado en pesos

(**) La liquidación de esta operación se realizó el 3 de enero de 2022, en virtud de lo establecido en el artículo 1 del Decreto 861/2021 y de lo dispuesto por el Directorio del Banco Central de la República Argentina mediante la Comunicación P51020.

1.2 Programa de colocación de Letras en pesos (incluye el resultado de la reestructuración y operaciones de conversión de activos)

Con la premisa de continuar fortaleciendo el financiamiento en moneda local en el año 2021, la Secretaría de Finanzas ofreció una variada canasta de instrumentos con diferentes características y plazos. Se emitieron instrumentos a tasa fija (LEDES y LELITES), instrumentos ajustados por CER, mientras que se discontinuaron las emisiones de letras a tasa variable badlar (tasa de pases pasivos). Durante el año 2021 se comenzaron a ofrecer LELITES (letra de liquidez del tesoro), instrumento a tasa fija destinado exclusivamente a Fondos Comunes de Inversión con el objeto de generar incentivos para que más inversores se vuelquen a instrumentos de deuda del Tesoro en pesos y, así, aumente su financiamiento y se fortalezca el mercado de deuda pública en pesos. El instrumento incluye una opción de precancelación anticipada de hasta el 40% del saldo invertido.

En conjunto, el stock de letras en pesos se incrementó un 155,2% entre 2021 y 2020.

Programa de letras de corto plazo (VRA, en millones)

	STOCK VIGENTE			VARIACIÓN 2019 VS 2021 (\$)	VARIACIÓN 2020 VS 2021 (\$)
	31/12/2019	31/12/2020	31/12/2021		
Instrumentos denominados en dólares (en MO)	9.833	30	6,8	-9.826	-23
Letes	8.704	30,1	6,8	-8.697	-23
Lelink	1.129	-	-	-1.129	-
Instrumentos denominados en pesos y pesos ajustados por CER (en pesos)	540.878	762.363	1.945.477	1.404.599	1.183.114
Lecap	459.951	-	-	-459.951	-
Lecer	43.912	351.635	1.172.343	1.128.431	820.708
Ledes	37.016	234.422	721.314	684.299	486.893
Lepase	-	176.306	-	-	-176.306
Lelites	-	-	51.820	51.820	51.820
Stock total en pesos	1.129.803	764.899	1.946.180	816.376	1.181.281
Stock total en dólares	18.863	9.090	18.941	78	9.851

1.3 Colocaciones directas a distintos entes del Sector Público Nacional (en pesos y dólares)

En el transcurso de 2021, se emitieron letras en pesos con vencimientos a lo largo del año y en 2022 por \$115.735 millones, siendo suscriptos por distintos organismos del sector público.

Adicionalmente, se colocaron letras al BCRA denominadas en dólares con vencimientos en 2030 y 2031 por U\$S 13.764 millones.

Por su parte, el FGS también suscribió letras en dólares por USD 2.176. Al 31-12-2021 el stock vigente en dólares ascendía a U\$S1.096 millones.

1.4 Programa de Letras en Dólares (incluye el resultado de la reestructuración y operaciones de conversión de activos)

Con el objetivo de reducir la exposición del tesoro a las obligaciones de corto plazo en divisas, desde el año 2020 se implementaron diversas operaciones de conversión y reestructuración de la deuda en moneda extranjera. Así el stock de letras de corto plazo denominado en dólares sufrió una drástica caída pasando de U\$S 9.833 millones a fines de 2019 a U\$S 30 millones a fines de 2020, mientras que, al 31 de diciembre del año 2021, el stock alcanzó los U\$S 6,8 millones.

2) Desembolsos de Organismos Multilaterales y Bilaterales de Crédito.

En cuanto a la deuda con Organismos Financieros Internacionales, los desembolsos netos de dichas instituciones resultaron negativos en U\$S 1.485 millones. BID y BIRF contribuyeron con desembolsos netos por U\$S 854, U\$S 902 millones, respectivamente.

A lo largo del año se reembolsó capital al FMI por un total de U\$S3.737 millones. Parte de estos pagos se realizaron utilizando la asignación extraordinaria de Derechos Especiales de Giro (DEG) -dispuesta por el FMI en el marco de la crisis generada por la pandemia para todos los países miembros- por el equivalente a US\$ 650.000 millones, de los cuales la República Argentina recibió DEG 3.055 millones, según su cuota de participación en el organismo del 0,67%, equivalentes a aproximadamente US\$ 4.334 millones.

Cabe resaltar que, en lo que refiere a las negociaciones con los organismos internacionales de crédito, desde el inicio de la actual gestión se estableció un activo diálogo con el FMI a efectos de alcanzar una refinanciación satisfactoria del Acuerdo suscripto en 2018. El objetivo es generar un nuevo Acuerdo para poder cumplir los compromisos de deuda con el citado organismo de una forma sostenible y consistente con el crecimiento con inclusión social.

El Gobierno Nacional mantuvo también con los representantes del Club de París un diálogo constructivo y con intercambios recurrentes. En junio, el Ministerio de Economía anunció un entendimiento con los países nucleados en dicho organismo para reprogramar el pago estipulado para mayo de 2021. En el marco de este entendimiento, la República Argentina se comprometió a cumplir con los dos principios centrales para el Club de París: 1) el compromiso de trabajar con el FMI para llegar a un Acuerdo sobre un nuevo programa que reemplace al Stand By firmado en el 2018, lo antes posible y no más tarde que en marzo de 2022 y 2) asegurar la comparabilidad de Tratamiento con otros acreedores bilaterales oficiales. Esto significa que no se puede dar un tratamiento mejor a otros acreedores en futuras renegociaciones. Argentina se comprometió a realizar durante este tiempo pagos parciales a cuenta del capital adeudado, en concordancia con los desembolsos que se efectúen a otros acreedores bilaterales. Estos pagos totalizarán aproximadamente

US\$ 430 millones, lo que implicaría un alivio financiero de unos US\$ 2.000 millones hasta marzo de 2022. Una vez acordado un nuevo programa con el FMI, la República Argentina y el Club de Paris volverán a negociar los elementos de un nuevo acuerdo marco y el esquema de pago de los montos adeudados.

3) Otras operaciones

Adicionalmente, durante 2021 el Tesoro Nacional continuó con su política de financiamiento a través de Adelantos Transitorios del Banco Central de acuerdo a los límites establecidos en su carta orgánica sancionada en marzo de 2012. Al 31 de diciembre de 2021, el stock de Adelantos Transitorios otorgados ascendió a \$2.173.049 millones, implicando un financiamiento adicional respecto al año 2020 de \$912.599 millones.

Además, en diciembre se procedió a la emisión de sendos Pagarés del Gobierno Nacional, al Ministerio del Interior, por un valor de VNO \$30.000 millones, a la Superintendencia de Seguros por un valor de VNO \$6.000 millones, el INTA por un valor de VNO \$43.000 millones y a ENACON por un valor de VNO \$6.000 millones, por un plazo de 90 días, todos precancelables y como contraprestación a la constitución de una Aplicación Financiera gratuita a favor del Tesoro Nacional (Pagaré CUT). Esto implica un aumento del financiamiento a través de esta fuente de \$15.100 millones.

El financiamiento originado en la utilización del FONDO UNIFICADO DE LAS CUENTAS DEL GOBIERNO NACIONAL (FUCO) alcanzó \$215.000 millones, lo que significó un incremento de \$80.000 millones en 2021.

4) Normalización de obligaciones

Durante 2021 Argentina ha continuado con la liquidación de reclamos con tenedores de deuda no ingresada a los canjes con los términos de la Propuesta de Liquidación de febrero de 2016. Al 31 de diciembre de 2021, el monto de principal de la deuda pendiente de reestructuración ascendía a aproximadamente USD1.018 millones.

5) Otras emisiones

Durante el año 2021 se emitieron \$4.097,5 millones de Bonos de Consolidación (valores efectivos), de los \$8.600 millones autorizados en el artículo 50 de la Ley N° 27.591, para cancelar las obligaciones contempladas en el artículo 2º, inciso f), de la Ley N° 25.152, las alcanzadas por el Decreto N° 1318/1998 y las referidas en el artículo 127 de la Ley N° 11.672 –Complementaria Permanente de Presupuesto (t.o. 2014). Todas las obligaciones fueron canceladas mediante la entrega de Bonos de Consolidación Octava Serie, de acuerdo con el artículo 68 de la LCPP N° 11.672, t.o. 2014.

6) Otros logros institucionales

Con el fin de tornar sostenible el endeudamiento en moneda extranjera se impulsó la Ley de Fortalecimiento de la Sostenibilidad de la Deuda con sanción en febrero de 2021. Se fija así un límite claro al financiamiento en moneda extranjera, bajo legislación y jurisdicción extranjeras y se establece la necesidad del debate en el Congreso de la Nación para la autorización de futuros préstamos y/o programas a convenir con el FMI.

La Secretaría de Finanzas impulsó el Programa Creadores de Mercado que apunta a generar liquidez y facilitar las operaciones de compra y venta de títulos del Tesoro a través de la figura del Creador de Mercado. Sus objetivos principales son el de fomentar un mayor desarrollo del mercado secundario de instrumentos de deuda pública en moneda local y el de aumentar la liquidez por medio del mantenimiento constante de precios y rendimientos de compra y venta. Todo esto mejora la profundidad, la transparencia de precios de referencia y la fluidez de las operaciones con todo tipo de inversores.

**ESTADOS CONTABLES
CORRESPONDIENTES AL
EJERCICIO FINALIZADO EL
31 DE DICIEMBRE DE 2021**

ESTADOS CONTABLES DE LA ADMINISTRACIÓN CENTRAL
BALANCE GENERAL
AL 31 DE DICIEMBRE DE 2021

- EN MILLONES DE PESOS * -

ACTIVO	AÑO FISCAL 2021		AÑO FISCAL 2020	
ACTIVO CORRIENTE				
Disponibilidades (Nota 1)				
Caja	3,31		3,31	
Valores a Depositar	149,69		149,69	
Bancos	216.895,70		259.769,02	
Fondos Rotatorios	4.321,36	221.370,06	2.443,27	262.365,29
Inversiones financieras (Nota 2)				
Inversiones temporarias	0,00		0,00	
Títulos y valores	621,47	621,47	511,04	511,04
Créditos (Nota 3)				
Cuentas a cobrar	114.351,06		12.493,80	
Documentos a cobrar	30.096,98		30.096,98	
Anticipos	11.554,40		7.867,33	
Préstamos otorgados	8,14		8,14	
Otros créditos	7.225,54		6.052,92	
menos: Previsión para incobrables	-5,50	163.230,63	-5,50	56.513,67
Bienes de Cambio		14.895,23		19.836,06
Otros activos a asignar		6,48		6,48
Total del Activo Corriente		400.123,88		339.232,55
ACTIVO NO CORRIENTE				
Inversiones financieras (Nota 4)				
Acciones	20.515,64		13.779,28	
Títulos y valores	3.981,48	24.497,11	3.310,42	17.089,70
Préstamos otorgados	0,00		0,00	
Créditos (Nota 5)				
Cuentas a cobrar	1.345.418,50		1.369.662,01	
Documentos a cobrar	0,01		0,01	
Anticipos a largo plazo	45.591,09		28.734,23	
Préstamos otorgados	1.596,71		1.511,80	
Fondos Fiduciarios	1.705.599,75		1.080.605,20	
Otros créditos a cobrar	350,42		350,42	
menos: Previsión para incobrables	-229,13	3.098.327,36	-229,13	2.480.634,54
Bienes de Uso (Nota 6)				
Valores de Origen	261.887,99		211.302,22	
menos: Amortizaciones Acumuladas	-66.397,72	195.490,27	-47.204,18	164.098,04
Bienes Inmateriales				
Valores de Origen	6.497,12		4.081,45	
menos: Amortizaciones Acumuladas	-4.261,17	2.235,95	-3.142,25	939,20

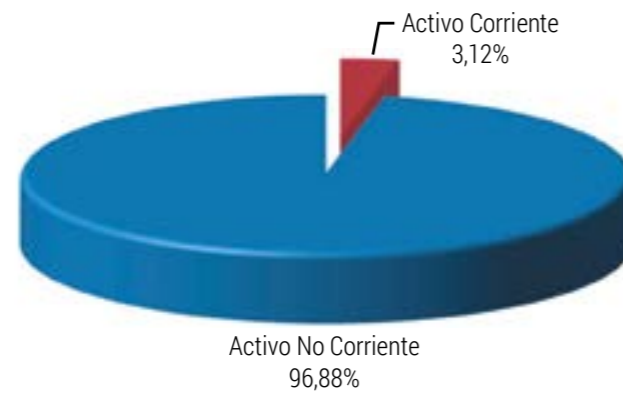
Aportes y Participaciones de Capital (Nota 7)	9.084.466,89	7.078.077,39
Otros activos a asignar (Nota 8)	9.167,43	12.665,19
Otros Activos	332,02	244,32
Total del Activo No Corriente	12.414.517,03	9.753.748,39
Total del Activo	12.814.640,91	10.092.980,93

Las Notas y Anexos que se acompañan forman parte integrante de estos Estados.

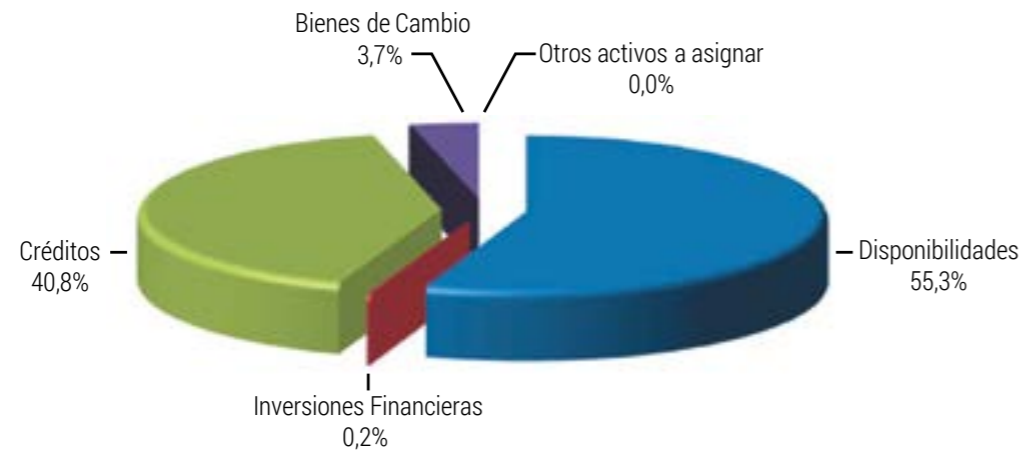
PASIVO	AÑO FISCAL 2021		AÑO FISCAL 2020	
PASIVO CORRIENTE				
Deudas (Nota 9)				
Comerciales	51.604,02		25.928,84	
Sociales y Fiscales	29.433,23		23.119,60	
Financieras				
Transferencias	389.730,83		125.255,00	
Deuda Pública (Nota 14)	10.324.403,49		4.678.578,51	
Préstamos a pagar				
Documentos a pagar				
Letras de tesorería				
Otras deudas	233.940,66	11.029.112,22	113.999,19	4.966.881,15
Fondos de Terceros y en Garantía (Nota 10)	109.954,52		57.597,32	
Pasivos diferidos	0,00		0,00	
Previsiones (Nota 11)	15,38		15,38	
Otros pasivos (Nota 12)	1.730,30		133.420,75	
Otros pasivos a asignar	109.954,52		57.597,32	
Total del Pasivo Corriente	11.140.812,43		5.157.914,60	
PASIVO NO CORRIENTE				
Deudas (Nota 13)				
Deuda Pública (Nota 14)	25.658.727,31		22.569.412,46	
Provincias				
Otras deudas	117.823,45	25.776.550,76	14.427,83	22.583.840,30
Pasivos Diferidos	0,00		0,00	
Previsiones (Nota 15)	701.027,52		158.139,70	
Otros pasivos a asignar (Nota 16)	7.482,82		4.874,12	
Total del Pasivo No Corriente	26.485.061,10		22.746.854,12	
Total del Pasivo	37.625.873,53		27.904.768,73	
PATRIMONIO NETO				
Total del Patrimonio Neto - Según Estado Respectivo	-24.811.232,62		-17.811.787,79	
Total del Pasivo y Patrimonio Neto	12.814.640,91		10.092.980,93	

* Los presentes Estados se encuentran expresados a moneda de cierre.
Las Notas y Anexos que se acompañan forman parte integrante de estos Estados.

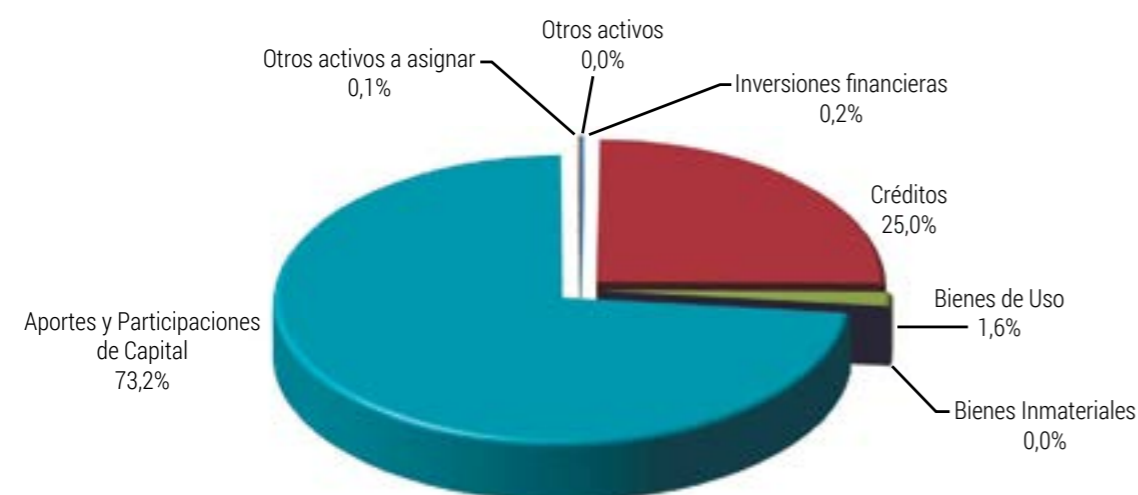
Administración Central - Ejercicio 2021
Activo



Administración Central - Ejercicio 2021
Composición del Activo Corriente



Administración Central - Ejercicio 2021
Composición del Activo No Corriente



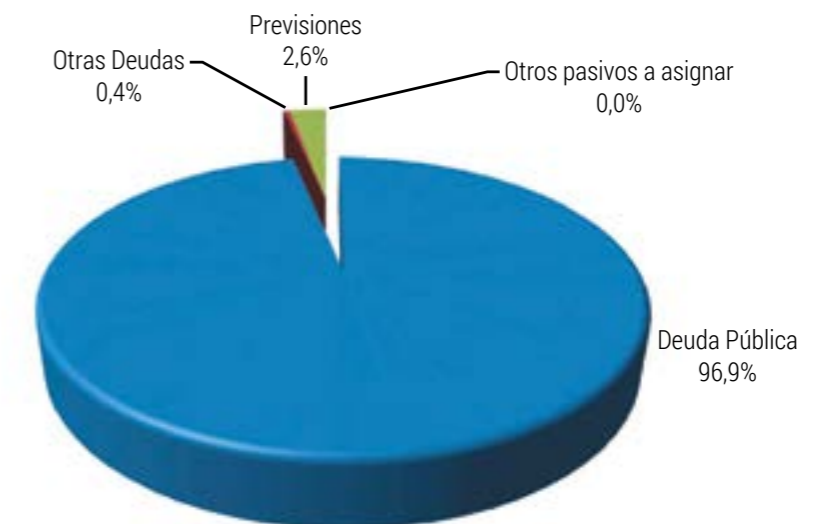
Administración Central - Ejercicio 2021 - Pasivo



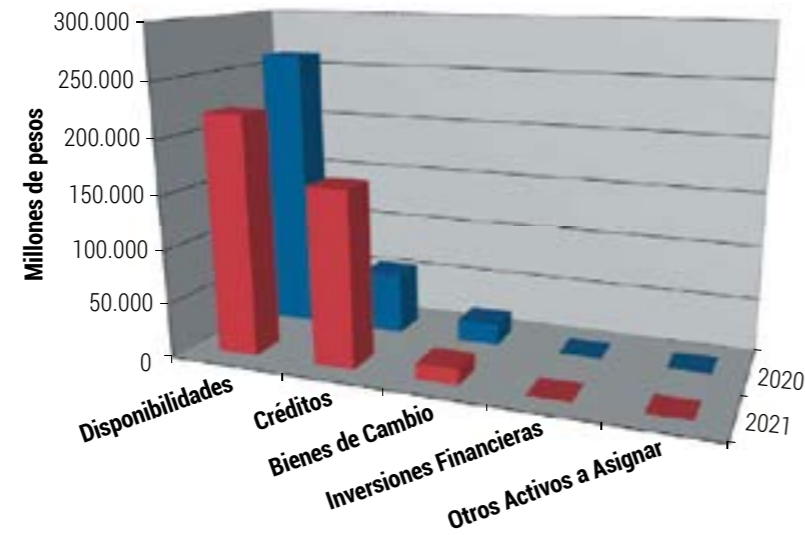
Administración Central - Ejercicio 2021 - Composición del Pasivo Corriente



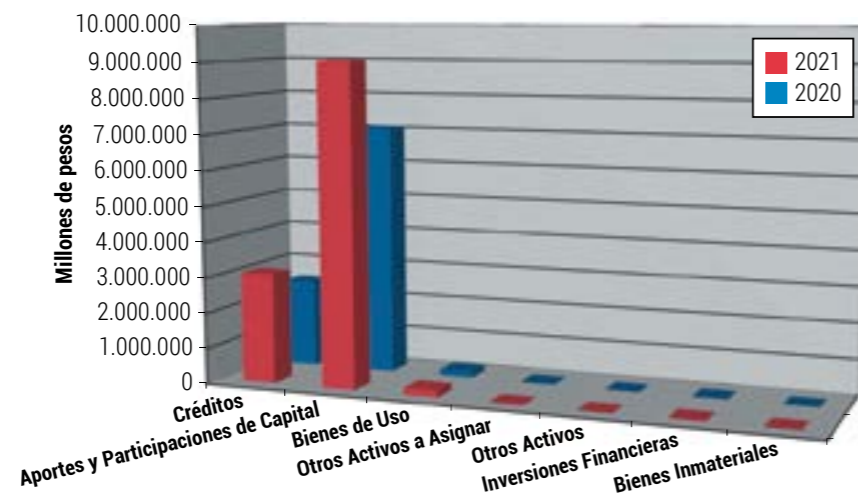
Administración Central - Ejercicio 2021 - Composición del Pasivo No Corriente



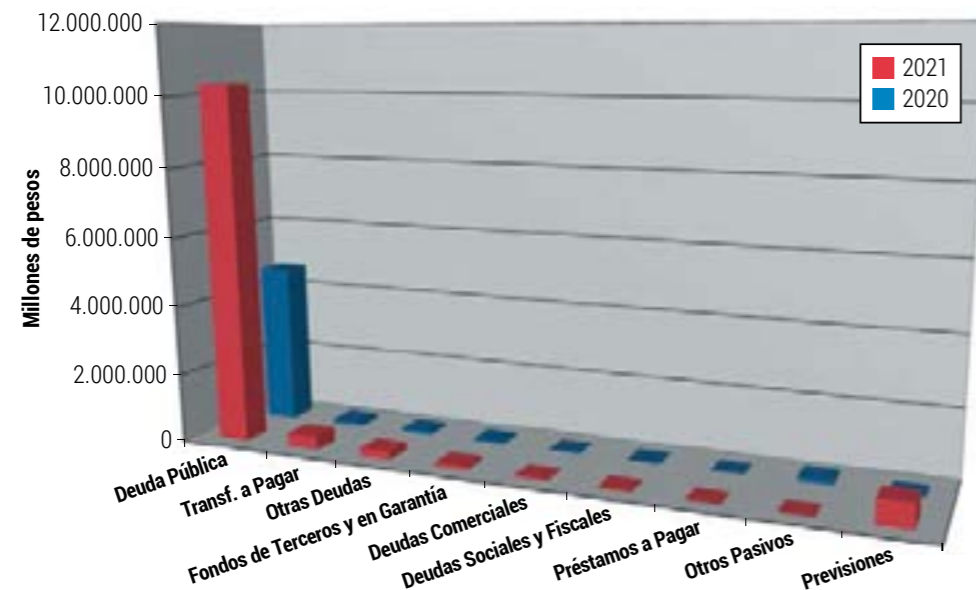
Administración Central - Ejercicio 2021 - Composición del Activo Corriente Comparativo con 2020



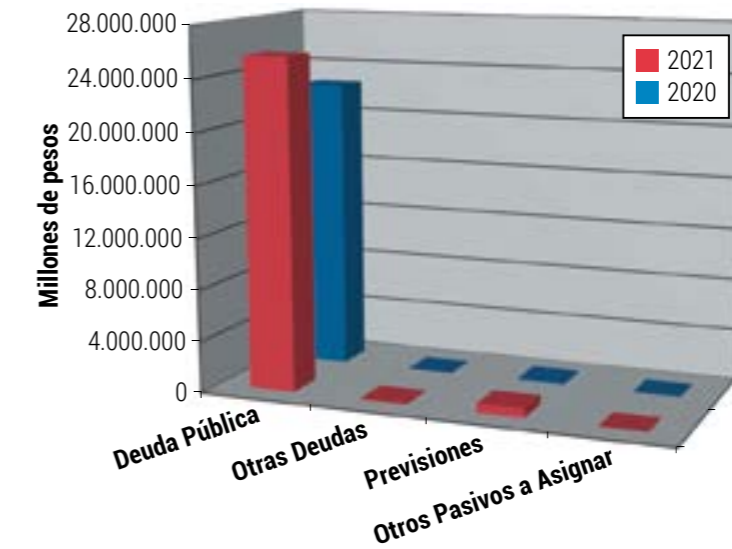
Administración Central - Ejercicio 2021 - Composición del Activo No Corriente Comparativo con 2020



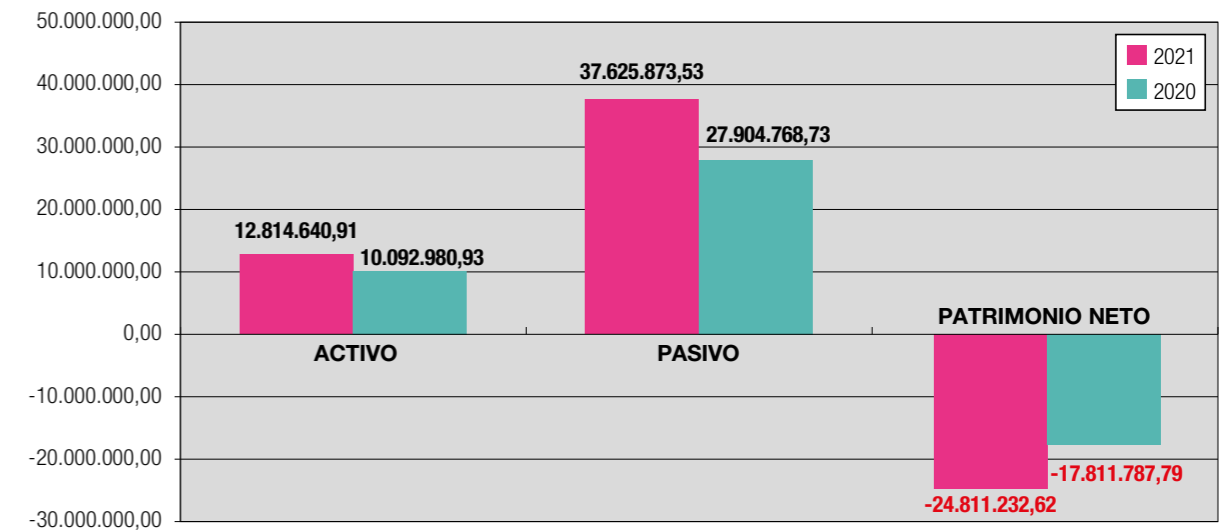
Administración Central - Ejercicio 2021 - Composición del Pasivo Corriente Comparativo con 2020



Administración Central - Ejercicio 2021
Composición del Pasivo no Corriente comparativo con 2020



Administración Central - Ejercicio 2021
Composición del Pasivo no Corriente comparativo con 2020



ESTADOS CONTABLES DE LA ADMINISTRACIÓN CENTRAL
ESTADO DE RESULTADOS CORRIENTES (RECURSOS Y GASTOS)
CORRESPONDIENTE AL PERÍODO FINALIZADO EL 31 DE DICIEMBRE DE 2021

- EN MILLONES DE PESOS * -

RECURSOS	AÑO FISCAL 2021	AÑO FISCAL 2020
INGRESOS TRIBUTARIOS		
Impuestos directos	899.741,06	529.039,83
Impuestos indirectos	2.585.024,07	1.335.775,18
CONTRIBUCIONES A LA SEGURIDAD SOCIAL	329,19	184,63
INGRESOS NO TRIBUTARIOS		
Tasas	34.028,69	17.004,93
Derechos	1.882,06	800,04
Otros no tributarios	263.895,67	40.439,38
VTA DE BS. Y SERV. DE LAS ADM. PÚBLICAS	6.510,48	3.697,62
RENTAS DE LA PROPIEDAD		
Intereses	150.515,18	44.384,32
Dividendos	788.021,85	1.607.304,84
Arrendamientos de tierras y terrenos	236,21	288,55
Derechos sobre bienes intangibles	0,00	0,00
TRANSFERENCIAS RECIBIDAS (Nota 18.a)		
Transferencias del sector privado	566,62	484,67
Transferencias corrientes del sector público	2.272,32	3.425,58
Transferencias del sector externo	440.551,34	1.770,74
OTROS INGRESOS		
Diferencia de cambio	212.935,30	1.307.301,17
Diferencia de cotización	0,00	0,00
Otros	649.199,81	502.262,73
TOTAL DE RECURSOS	6.035.709,87	5.394.164,22

GASTOS	AÑO FISCAL 2021	AÑO FISCAL 2020
GASTOS DE CONSUMO		
Remuneraciones	712.745,56	459.528,45
Bienes y servicios	331.102,76	106.094,02
Amortizaciones	19.499,76	8.952,66
Cuentas incobrables	0,00	0,00
Pérdida por autoseguro, res. técnicas y otras	0,00	0,00
Impuestos indirectos	0,00	0,00
RENTAS DE LA PROPIEDAD		
Intereses	3.445.248,26	1.635.160,61
Arrendamientos de tierras y terrenos	0,01	0,00
Derechos sobre bienes inmateriales	95,35	42,14
PRESTACIONES DE LA SEGURIDAD SOCIAL	351,47	208,60

GASTOS	AÑO FISCAL 2021	AÑO FISCAL 2020
TRANSFERENCIAS OTORGADAS		
Transferencias al sector privado	1.535.051,46	643.825,45
Transferencias a la Administración Nacional	306.239,69	205.864,51
Transferencias a Empresas Públicas	677.175,87	380.899,98
Transf. al Sector Pco. Prov. y/o Municipal	519.986,78	342.966,91
Transferencias al sector externo	21.320,44	15.745,94
Costo de Bs. y Serv. de las Adm. Pública	0,00	0,00
OTRAS PÉRDIDAS		
Diferencia de cambio	4.626.230,03	7.443.934,13
Resultados por ventas de bienes		
Diferencia de cotización		
Pérdidas por juicios	16.661,14	926,31
Otras	504.312,96	464.990,94
TOTAL DE GASTOS	12.716.021,54	11.709.140,65
RESULTADO ECONÓMICO ANTES DE REI	-6.680.311,67	-6.314.976,43
Resultado por Exposición a la Inflación (incluyendo Rdos. por Tenencia)	0,00	0,00
RESULTADO ECONÓMICO DE LA ADMINISTRACIÓN CENTRAL	-6.680.311,67	-6.314.976,43

TRANSACCIONES INTRA SECTOR PÚBLICO NACIONAL Y RESULTADOS DE PARTICIPACIONES DE CAPITAL	AÑO FISCAL 2021	AÑO FISCAL 2020
CONTRIBUCIONES RECIBIDAS		
Contribuciones de la Adm. Central	21.018,53	18.844,68
Contribuciones de los Org. Descentralizados	13.774,58	21.471,93
Contribuciones de los Org. de Seg. Social	3.231,02	3.200,22
CONTRIBUCIONES OTORGADAS		
Contribuciones a la Adm. Central	-21.117,03	-19.005,18
Contribuciones a Org. Descentralizados	-204.956,87	-125.704,91
Contribuciones a Org. de la Seguridad Social	-1.565.602,55	-1.624.575,64
RESULTADO DE PARTICIPACIONES DE CAPITAL	1.476.961,74	90.119,42
RESULTADO INTRA SPN Y PARTICIPACIONES DE CAPITAL	-276.690,58	-1.635.649,48
AHORRO / DESAHORRO DE LA GESTIÓN	-6.957.002,25	-7.950.625,91

* Los presentes Estados se encuentran expresados a moneda de cierre. Las Notas y Anexos que se acompañan forman parte integrante de estos Estados.

**ESTADOS CONTABLES DE LA ADMINISTRACIÓN CENTRAL
ESTADO DE ORIGEN Y APLICACIÓN DE FONDOS
POR EL PERÍODO FINALIZADO EL 31 DE DICIEMBRE DE 2021**

- EN MILLONES DE PESOS *-

SALDO INICIAL DE DISPONIBILIDADES		262.365,29
FLUJO ANUAL		-6.394.614,67
Ahorro/desahorro de la gestión		-6.957.002,25
Variación de provisiones y reservas técnicas		542.887,82
Amortizaciones del Ejercicio		19.499,76
PATRIMONIO		-42.442,57
Ajuste de Resultados de Ejercicios Anteriores		-42.442,57
VARIACIÓN DE ACTIVOS		8.350,89
Disminución de activos corrientes		4.940,83
Reales	4.940,83	
Bienes de cambio	4.940,83	
Disminución de activos no corrientes		3.410,06
Reales	3.410,06	
Otros activos a largo plazo	3.410,06	
VARIACIÓN DE PASIVOS		9.309.907,43
Incremento de pasivos corrientes		6.114.588,27
Deudas	6.062.231,07	
Fondos de Terceros y en Garantía	52.357,20	
Incremento de pasivos no corrientes		3.195.319,16
Deudas	3.192.710,46	
Otros pasivos	2.608,70	
TOTAL ORIGEN DE FONDOS		2.881.201,08
APLICACIÓN DE FONDOS		
VARIACIÓN DE ACTIVOS		2.790.505,86
Incremento de activos corrientes		106.827,39
Financieros	106.827,39	
Inversiones financieras	110,43	
Créditos	106.716,96	
Incremento de activos no corrientes		2.683.678,47
Financieros	2.631.489,73	
Inversiones financieras	7.407,42	
Créditos	617.692,81	
Aportes y Participaciones de Capital	2.006.389,50	
Reales	52.188,74	
Bienes de uso	49.793,72	
Bienes inmateriales	2.395,02	

VARIACIÓN DE PASIVOS		131.690,45
Disminución de pasivos corrientes		131.690,45
Otros pasivos	131.690,45	
TOTAL APLICACIÓN DE FONDOS		2.922.196,31
SALDO FINAL DE DISPONIBILIDADES		221.370,06

* Los presentes Estados se encuentran expresados a moneda de cierre.
Las Notas y Anexos que se acompañan forman parte integrante de estos Estados.

**ESTADOS CONTABLES DE LA ADMINISTRACIÓN CENTRAL
ESTADO DE EVOLUCIÓN DEL PATRIMONIO NETO
POR EL PERÍODO FINALIZADO EL 31 DE DICIEMBRE DE 2021**

- EN MILLONES DE PESOS -

CONCEPTO	CAPITAL FISCAL (1)	AJUSTE DEL CAPITAL FISCAL (2)	VARIACIONES PATRIMONIALES (3)	RESULTADO DE LA CUENTA CORRIENTE			HACIENDA PÚBLICA (5)=(1)+(2)+(3)+(4)	PATRIMONIO PÚBLICO (6)	TOTAL (7)=(5)+(6)	TOTAL AL 31/12/20
				EJERCICIOS ANTERIORES	DEL EJERCICIO	TOTAL (4)				
Saldos al inicio del ejercicio										
- S/estados contables del ej anterior	27.252,63	32.215,30	16.371,77	-17.887.627,49		-17.887.627,49	-17.811.787,79	0,00	-17.811.787,79	-10.472.161,51
- Ajuste por Inflación	0,00	0,00	0,00	0,00	0,00	0,00	0,00	0,00	0,00	0,00
Saldo reexpresado al inicio	27.252,63	32.215,30	16.371,77	-17.887.627,49	0,00	-17.887.627,49	-17.811.787,79	0,00	-17.811.787,79	-10.472.161,51
- Modificación del saldo	0,00	0,00	0,00	-42.442,57	0,00	-42.442,57	-42.442,57	0,00	-42.442,57	610.999,63
Saldos modif. al inicio del ejercicio	27.252,63	32.215,30	16.371,77	-17.930.070,06	0,00	-17.930.070,06	-17.854.230,36	0,00	-17.854.230,36	-9.861.161,88
Incremento del ejercicio	0,00	0,00		0,00	0,00	0,00	0,00	0,00	0,00	0,00
Disminuciones del ejercicio	0,00	0,00	0,00	0,00	0,00	0,00	0,00	0,00	0,00	0,00
Resultado del Ejercicio	0,00	0,00	0,00	0,00	-6.957.002,25	-6.957.002,25	-6.957.002,25	0,00	-6.957.002,25	-7.950.625,91
SALDOS AL CIERRE DEL EJERCICIO	27.252,63	32.215,30	16.371,77	-17.930.070,06	-6.957.002,25	-24.887.072,31	-24.811.232,62	0,00	-24.811.232,62	-17.811.787,79

* Los presentes Estados se encuentran expresados a moneda de cierre.

**ESTADOS CONTABLES DE LA ADMINISTRACIÓN CENTRAL AL 31/12/21
ANEXO A
CUADRO DE BIENES DE USO**

- EN PESOS-

CUENTA VO	DESCRIPCIÓN	SALDO INICIO	MOVIMIENTOS	SALDO AL CIERRE	CUENTA AA	AMORTIZACIONES	VALOR RESIDUAL
1.2.6.01.02.01.00	Edificios e Instalaciones	20.908.632.431,36	849.004.606,05	21.757.637.037,41	1.2.6.01.02.04.00	4.414.595.177,09	17.343.041.860,32
1.2.6.01.01.01.00	Tierras y Terrenos	373.450.805,47	-88.768.428,98	284.682.376,49			284.682.376,49
1.2.6.01.03.01.00	Maquinarias y Equipo de Producción	1.146.658.103,43	2.968.873.017,34	4.115.531.120,77	1.2.6.01.03.04.00	1.201.211.518,94	2.914.319.601,83
1.2.6.01.04.01.00	Equipo de Transporte, Tracción y Elevación	28.015.057.058,16	3.376.247.302,16	31.391.304.360,32	1.2.6.01.04.04.00	9.496.166.308,04	21.895.138.052,28
1.2.6.01.05.01.00	Equipo Sanitario y de Laboratorio	5.995.843.755,45	4.395.300.870,88	10.391.144.626,33	1.2.6.01.05.04.00	4.048.094.633,79	6.343.049.992,54
1.2.6.01.06.01.00	Equipo de Comunicación	3.916.695.123,80	413.319.019,50	4.330.014.143,30	1.2.6.01.06.04.00	3.287.864.875,49	1.042.149.267,81
1.2.6.01.07.01.00	Equipo Educativo y Recreativo	1.222.258.346,47	248.549.112,42	1.470.807.458,89	1.2.6.01.07.04.00	1.099.996.283,34	370.811.175,55
1.2.6.01.08.01.00	Equipo para Computación	9.259.539.087,94	4.310.685.255,00	13.570.224.342,94	1.2.6.01.08.04.00	9.906.096.856,37	3.664.127.486,57
1.2.6.01.09.01.00	Equipo de Oficina y Muebles	2.970.751.513,61	616.478.031,86	3.587.229.545,47	1.2.6.01.09.04.00	2.099.757.704,11	1.487.471.841,36
1.2.6.01.10.01.00	Herramientas y Repuestos Mayores	2.388.623.149,78	1.119.871.524,18	3.508.494.673,96	1.2.6.01.10.04.00	1.506.639.738,28	2.001.854.935,68
1.2.6.01.11.01.00	Equipo Militar y de Seguridad	28.624.234.376,33	13.167.593.307,54	41.791.827.683,87	1.2.6.01.11.04.00	26.581.494.258,61	15.210.333.425,26
1.2.6.01.99.01.00	Equipos Varios	3.532.709.862,60	1.615.043.367,30	5.147.753.229,90	1.2.6.01.99.04.00	2.173.617.925,97	2.974.135.303,93
1.2.6.02.01.01.00	Libros y Revistas	2.555.999.909,44	1.364.817.751,88	3.920.817.661,32			3.920.817.661,32
1.2.6.03.01.01.00	Semovientes	50.288.824,77	3.605.835,80	53.894.660,57	1.2.6.03.01.04.00	53.315.663,94	578.996,63
1.2.6.04.01.01.00	Constr. en Proc.en Bs. de Dominio Privado	19.871.742.606,83	7.964.028.287,25	27.835.770.894,08			27.835.770.894,08
1.2.6.04.02.01.00	Constr. en Proc.en Bs. de Dominio Público	72.937.420.814,91	7.726.503.479,07	80.663.924.293,98			80.663.924.293,98
1.2.6.07.99.01.00	Bienes de Dominio Público	408.494.730,21	189.216.532,90	597.711.263,11			597.711.263,11
1.2.6.99.99.01.00	Otros Bienes de Uso (*)	7.123.817.194,59	345.404.280,17	7.469.221.474,76	1.2.6.99.99.04.00	528.867.442,23	6.940.354.032,53
TOTALES		211.302.217.695,15	50.585.773.152,32	261.887.990.847,47	0,00	66.397.718.386,20	195.490.272.461,27

(*) Incluye bienes entregados en concesión correspondientes a empresas privatizadas.

NOTAS A LOS ESTADOS CONTABLES CORRESPONDIENTES AL EJERCICIO FINALIZADO EL 31 DE DICIEMBRE DE 2021

Los Estados Contables correspondientes al ejercicio finalizado el 31 de diciembre de 2021, cuyos importes se encuentran expresados en Pesos (\$), han sido elaborados de conformidad con las disposiciones de la Ley de Administración Financiera y de los Sistemas de Control del Sector Público Nacional N° 24.156, y sus modificatorias, las Resoluciones de la Secretaría de Hacienda Nros. 25/95 S.H. (Principios de Contabilidad Generalmente Aceptados y Normas Generales de Contabilidad para el Sector Público Nacional) y 196/20 S.H. (Normas para el Cierre del Ejercicio 2020) y disposiciones complementarias.

CRITERIOS DE VALUACIÓN

a) Disponibilidades

En moneda nacional: a su valor nominal.

En moneda extranjera: al tipo de cambio comprador vigente al cierre del ejercicio.

b) Inversiones, Créditos y Deudas

En moneda nacional: a su valor nominal.

En moneda extranjera: al tipo de cambio comprador para los créditos y vendedor para las deudas, al cierre del ejercicio.

Las inversiones en títulos fueron valuadas a valor de costo o mercado, el que fuera menor. Asimismo, en aquellos casos en que no resultó factible determinar el valor de costo, y en tanto no se tratase de inversiones que tuvieran cotización pública, su valuación se practicó conforme la participación porcentual sobre el último valor conocido del patrimonio objeto de la inversión.

Los créditos y deudas cuyas condiciones contractuales, puestas en conocimiento, establecieron el derecho de cobro o la obligación de pago de una tasa de interés, incluyen el respectivo devengamiento al cierre del ejercicio.

Respecto de los créditos, en aquellos casos en que no hubo certeza acerca del recupero de la obligación principal, se optó por no contabilizarlos, conforme al Criterio de Prudencia.

c) Bienes de Cambio

A su costo de adquisición o producción en que se incurre para obtener el bien.

d) Fondos Fiduciarios

A partir del ejercicio 1999 y como consecuencia del relevamiento efectuado, se adoptó el criterio de valuar los Fondos Fiduciarios conforme a la participación neta que la Nación posee en los mismos, reconociéndose consecuentemente los resultados originados en las variaciones operadas durante el ejercicio.

e) Bienes de Uso

Los bienes muebles se valoraron a su costo original (adquisición, construcción y/o producción), menos la correspondiente amortización acumulada, conforme a las pautas establecidas en la Resolución N° 47/1997 de la Secretaría de Hacienda del ex Ministerio de Economía y Obras y Servicios Públicos.

Los inmuebles, de acuerdo con la citada Resolución, se registraron según la última valuación fiscal conocida o tasación a cargo de autoridad competente (Tribunal de Tasaciones de la Nación). Los inmuebles adquiridos durante el ejercicio fueron incorporados por su valor de adquisición.

Con relación a los bienes desafectados cuya administración está a cargo de la Agencia de Administración de Bienes del Estado –Ex ONABE- han sido incluidos en el inventario de desafectados por el valor informado por el último Organismo responsable.

El valor de libros de los bienes tomados en su conjunto, no supera el de realización.

La Disposición N° 19/2002 de la Contaduría General de la Nación, aplicada por primera vez con incidencia al 31/12/2001, estableció como criterio de registro y exposición de los Bienes de Dominio Público, considerarlos parte integrante del Activo.

f) Bienes Inmateriales

Estos bienes han sido registrados a su valor histórico neto de amortizaciones acumuladas.

g) Deuda Pública

Los saldos representativos de la colocación de títulos de deuda pública se registraron por el importe correspondiente al valor nominal de los títulos colocados; los contratos de préstamo celebrados con Organismos Internacionales bilaterales o multilaterales de crédito, por el valor de los tramos efectivamente desembolsados y los pasivos en moneda extranjera, de acuerdo con la cotización de la moneda de que se tratara, al tipo de cambio vendedor vigente al 31 de diciembre de 2021.

Para efectuar la valuación correspondiente, la Dirección de Administración de la Deuda Pública dependiente de la Oficina Nacional de Crédito Público, responsable del registro de estas, utilizó el tipo de cambio suministrado por la Agencia Reuters.

Con respecto a los títulos emitidos a tasa de descuento, el criterio de valuación adoptado fue el de “precio de emisión”.

Asimismo, cabe señalar que el interés implícito de dichos títulos se capitaliza año a año hasta la fecha de su rescate.

Los intereses devengados no exigibles al cierre han sido registrados y expuestos en los presentes Estados Contables según se indica en la Nota 14.

h) Causas judiciales

En virtud del punto II JUICIOS AL ESTADO NACIONAL del Manual de Cierre de Ejercicio Anual aprobado por la Disposición N° 71/2010 C.G.N. y sus modificatorias, los Servicios Administrativos de la Administración Central debían presentar la información que a continuación se detalla:

- a) Sentencias firmes en los términos del artículo 68 de la Ley N° 11.672 Complementaria Permanente de Presupuesto (t.o. 1999)
- b) Sentencias adversas de Cámara y en trámite de apelación
- c) Sentencias adversas en primera instancia
- d) En trámite sin sentencia

A efectos de la exposición en los Estados Contables de las causas judiciales precedentemente citadas y conforme ya se definiera a partir del ejercicio 2001, las sentencias del apartado a) se imputaron con carácter de pasivo corriente o no corriente según hayan sido presupuestadas o no para el ejercicio 2022, por las causas de los apartados b) y c) se constituyó la pertinente previsión contable no corriente y las del d) se expusieron como “Información Complementaria a los presentes Estados Contables”.

i) Registro del Devengado de Recursos

El registro correspondiente a los recursos ha sido realizado sobre la base del devengado, conforme los Principios de Contabilidad Generalmente Aceptados y Normas Generales de Contabilidad para el Sector Público Nacional.

Las transacciones se registran en el momento en que se considera afectado el patrimonio y los resultados del Ente, teniendo en cuenta que para la asignación de aquéllas a un ejercicio, no sólo es necesario que el hecho sustancial se hubiera producido en un período determinado, sino también que el mismo pudiera ser objetivamente medido.

En ese contexto, existen recursos, como es el caso de los ingresos tributarios, cuya medición objetiva sólo resulta factible cuando se verifica la acreditación en las cuentas bancarias correspondientes, hecho que a ese momento permite medir con certeza la variación del patrimonio.

En la actualidad y conforme a los sistemas vigentes en el Sector Público, los recursos se devengan y registran en el momento en que éstos pueden ser medidos en forma objetiva y, para los casos en que ello sucede cuando se recauda, el momento del devengado es concomitante con el del percibido.

EXPOSICIÓN DE ESTADOS CONTABLES

Los presentes estados contables están expresados en moneda de cierre.

CONFECCIÓN DE ESTADOS CONTABLES

Los presentes Estados Contables han sido confeccionados a partir de la información ingresada al Sistema Integrado de Información Financiera por los distintos Organismos de la Administración Central, la cual es transformada automáticamente en registros contables por el mencionado sistema.

Asimismo, se han integrado en una sola línea como Aportes y Participaciones de Capital, los Patrimonios Netos de los Organismos Descentralizados, Instituciones de la Seguridad Social, Universidades Nacionales, Entes Públicos y Sociedades y Empresas del Estado, correspondientes al último estado presentado ante la Contaduría General de la Nación hasta la fecha de confección de los Estados Contables, independientemente que los mismos hubieran o no estado auditados por el órgano de contralor que correspondiese.

ACTIVO

Nota 1: Disponibilidades

Con motivo de la implementación del nuevo plan de cuentas contable y teniendo en consideración que el mismo facilita una mayor desagregación del rubro, se procedió a exponer los saldos del rubro conforme al nuevo criterio.

a) Bancos

El saldo incluye cuentas bancarias operadas por TGN y aquellas que se encuentran fuera de la C.U.T.:

En Pesos (\$)

ORGANISMOS	2021	2020
Tesorería General de la Nación	75.302.934.974,64	147.836.049.693,44
Fuera de la C.U.T.	141.592.769.336,20	111.932.972.856,82
TOTAL	216.895.704.310,84	259.769.022.550,26

Los saldos de las cuentas bancarias operadas por la Tesorería General de la Nación surgen a partir de los registros efectuados por dicho Órgano Rector en el Libro Banco, de acuerdo con la información obtenida a través de las consultas disponibles en el subsistema de Conciliación Bancaria Automática del Sistema Integrado de Información Financiera (S.I.D.I.F.).

Dichos saldos incluyen los depósitos en la Cuenta Única del Tesoro, con excepción de aquellos organismos que se encuentran expresamente eximidos de formar parte del señalado régimen.

b) Fondos Rotatorios

El saldo está compuesto por el importe de los montos autorizados en poder de cada Servicio Administrativo Financiero, en el marco del régimen de Fondos Rotatorios y Cajas Chicas (Decreto N° 1344/2007), que al cierre se encuentran fuera de la Cuenta Única del Tesoro, según el siguiente detalle:

SAF	DENOMINACIÓN	2021	2020
301	Presidencia de la Nación	49.816.344,62	37.726.331,44
303	Secretaría de Políticas Integrales sobre Drogas de la Nación Argentina	6.927.725,00	4.468.350,93
305	Jefatura de Gabinete de Ministros	28.871.705,21	30.000.000,00
307	Ministerio de Relaciones Exteriores, Comercio Internacional y Culto	150.679.588,31	103.284.622,65
310	Ministerio de Salud	292.754.769,44	293.937.138,12
311	Min. de Desarrollo Social	164.052.793,82	65.964.172,81
312	Honorable Senado de la Nación	15.064.367,84	13.795.581,50
314	Biblioteca del Congreso de la Nación	22.790,00	22.790,00
315	Imprenta del Congreso de la Nación	75.850,00	75.850,00
317	Ministerio de Ambiente y Des. Sostenible	34.393.441,88	11.801.282,54
319	Defensoría del Pueblo	1.375.061,35	1.375.061,35
321	Instituto Nacional de Estadística y Censos	19.597.504,92	20.484.390,05
322	Ministerio de Turismo y Deportes	23.604.191,52	23.591.163,52
323	Comisión Nacional de Comercio Exterior	352.997,69	391.831,89
325	Ministerio del Interior	439.568.651,71	42.275.835,48
326	Policía Federal Argentina	144.295.998,75	143.269.611,62
327	Ministerio de Transporte	26.953.460,01	28.376.400,90
328	Secretaría de Energía	18.260.783,64	19.140.286,65
330	Ministerio de Educación	505.995.058,38	131.464.442,13
331	Servicio Penitenciario Federal	114.598.545,62	101.969.821,74
332	Min. de Justicia y Derechos Humanos	46.663.059,53	18.531.360,17
334	Ente de Cooperación Tec. y Financiera del Serv. Penitenciario Federal	46.621.317,14	18.531.360,17
336	Ministerio de Ciencia, Tecnología e Innovación	67.176.115,10	25.646.831,72
337	Ministerio de Cultura	91.380.517,42	27.066.533,18
338	Secretaría Legal y Técnica – Presidencia de la Nación	2.464.846,46	2.241.203,28
340	Procuración Penitenciaria	6.495.000,00	4.079.900,00
341	Secretaría Nacional de Niñez, Adolescencia y Familia	33.361.793,98	24.232.895,09
343	Ministerio de Seguridad	25.132.650,86	16.151.407,58
345	Consejo Nacional de Coordinación de Políticas Sociales	20.018.384,03	3.288.904,17
346	Defensoría del Público de Servicios de Comunicación Audiovisual	672.853,85	336.120,78
347	Sistema Federal de Medios y Contenidos Públicos	103.020.588,19	118.777.269,82
349	Procuración del Tesoro de la Nación	15.704.021,69	10.471.930,18
350	Ministerio de Trabajo, Empleo y Seg. Social	90.610.814,69	73.687.084,66
354	Ministerio de Planificación Fed., Inversión Pública y Servicios	1.171.667,21	1.171.667,21
357	Ministerio de Economía	26.073.504,60	24.601.726,56
360	Procuración General de la Nación	19.998.503,51	19.998.503,51
361	Defensoría General de la Nación	11.475.390,21	7.192.367,38
362	Ministerio de Desarrollo Productivo	118.824.052,61	65.588.149,68
363	Ministerio de Agricultura, Ganadería y Pesca	37.270.625,17	25.870.229,92

SAF	DENOMINACIÓN	2021	2020
364	Ministerio de Obras Públicas	32.084.283,21	29.290.000,00
365	Ministerio de Desarrollo Territorial y Hábitat	11.165.973,11	18.796.303,52
366	Sec. de Innovación Pública	27.051.100,51	20.631.246,68
368	Secretaría de Comunicación y Prensa	17.401.565,74	352.241,17
369	Oficina de Presupuesto del Congreso	1.000.000,00	0,00
370	Ministerio de Defensa	37.264.902,57	31.931.046,15
371	Estado Mayor Conjunto F.F.A.A.	81.035.773,66	50.708.054,64
372	Instituto de Investigaciones Científicas y Técnicas F.F.A.A.	2.405.756,85	1.599.617,85
374	Estado Mayor General del Ejército	266.399.472,38	161.737.184,08
375	Gendarmería Nacional	262.346.658,04	170.950.394,30
376	Servicio Logístico de la Defensa	13.867.775,76	2.613.849,98
379	Estado Mayor General de la Armada	299.268.205,18	156.780.522,06
380	Prefectura Naval Argentina	127.256.410,32	86.404.340,28
381	Fuerza Aérea Argentina	316.418.216,85	117.763.206,86
382	Policía de Seguridad Aeroportuaria	15.599.668,00	11.172.572,39
386	Ministerio de las Mujeres, Géneros y Diversidad	8.633.043,75	1.349.351,00
	Regularizadora de FR	762.487,36	762.487,36
TOTAL		4.321.358.629,25	2.443.273.719,23

Nota 2: Inversiones Financieras**Títulos y Valores**

La composición por concepto es la que se expone a continuación:

En Pesos (\$)

CONCEPTO	2021	2020
Canasta de títulos varios sujetos a recompra (1)	606.225.000,00	496.455.500,00
Inversiones transferidas de Empresas Liquidadas (2)	9.460.705,06	9.460.705,05
Preaviso B.I.S.	5.788.154,28	5.123.836,67
TOTAL	621.473.859,34	511.040.041,72

(1) Según lo informado por la Tesorería General de la Nación, tienen por objeto garantizar la porción interés de operatorias de financiamiento en el marco del Plan Brady, por cuya razón no son de libre disponibilidad. El saldo representa operaciones con vencimiento en enero de 2021 de U\$S 5.900.000,00 y EUR 49.479,49.

(2) Comprende diversos valores recibidos por el Tesoro Nacional de las empresas liquidadas que se indican a continuación:

En Pesos (\$)

CONCEPTO	2021	2020
Ex Agua y Energía Eléctrica	9.445.410,53	9.445.410,53
Ex Empresa Líneas Marítimas Argentinas	14.560,35	14.560,35
Ex Astilleros Domecq García	734,18	734,18
TOTAL	9.460.705,06	9.460.705,06

Nota 3: Créditos a Corto Plazo

El saldo de las cuentas incluidas dentro de este rubro se integra según se expone a continuación:

a) Cuentas a Cobrar

En Pesos (\$)

CONCEPTO	2021	2020
Depósitos Indisponibles Suscripción BODEN (Decreto N° 905/02)	40.276.758,31	40.276.758,31
Deuda indirecta afrontada por el Tesoro (1)	25.876.625,26	17.847.138,70
Contribuciones a la Administración Central (2)	627.354.466,35	21.782.840,19
Garantía en BCRA de servicios de préstamos garantizados (3)	851.288.736,68	1.072.815.428,41
Aplicaciones financieras Servicio de la Deuda	112.776.772.481,30	11.322.061.635,32
Por Privatizaciones	0,00	10.072.119,49
Créditos del Poder Judicial (4)	19.128.666,67	1.235.680,45
Otros por juicios	10.365.513,03	1.092.874,25
Otros	0,00	28.498.031,04
TOTAL	114.351.063.247,60	12.493.799.665,97

(1) Su desagregación por deudor es la siguiente:

En Pesos (\$)

DEUDOR	2021	2020
CABA	18.957,18	0,00
Ente Nacional de Obras Hídricas y Saneamiento	22.732.507,78	13.307.330,52
Catamarca	1.858.157,72	2.120.705,58
Córdoba	0,25	0,00
Santa Fe	505.442,43	
Jujuy	2.358.063,27	2.358.063,06
Buenos Aires	45.691,65	45.691,60
Dirección Nacional de Vialidad	15.144,15	15.144,15
SENASA (pago a cuenta)	-1.890.310,08	0,00
San Juan	232.970,91	203,79
TOTAL	25.876.625,26	17.847.138,70

(2) Se incluyen las deudas que por este concepto mantienen diversos Organismos de la Administración Nacional con el Tesoro Nacional, según los aportes dispuestos en diversas leyes de Presupuesto. El monto expuesto incluye \$ 123.902,06 que por ser adeudados por Organismos de la Administración Central, se encuentra también formando parte del Pasivo Corriente.

(3) (3) Representa los depósitos indisponibles en el Banco Central de la República Argentina, provenientes de la recaudación tributaria, con el fin de garantizar el pago de los servicios de principal y renta de deuda emitida en el marco del Decreto N° 1646/2001.

(4) El saldo corresponde a la participación del 3,5% del Poder Judicial sobre la masa de recursos no tributarios no transferidos a esa jurisdicción desde el Tesoro Nacional, encontrándose asimismo dicho monto comprendido dentro del pasivo corriente, por ser parte de la Administración Central.

b) Documentos a Cobrar

En Pesos (\$)

DEUDOR	2021	2020
Aportes al Tesoro Nacional	30.000.000.000,00	30.000.000.000,00
Sociedad Rural Argentina (1)	42.446.610,33	42.446.610,33
Ministerio de Educación	598.375,65	598.375,65
COMFER	514.014,22	514.014,22
Ministerio de Trabajo	2.773.714,65	2.773.714,65
Ministerio de Agricultura, Ganadería y Pesca	50.559.915,20	50.559.915,20
Estado Mayor del Ejército	91.032,00	91.032,00
TOTAL	30.096.983.662,05	30.096.983.662,05

(1) Su desagregación es la siguiente:

VENCIMIENTO	MONTO \$
Saldo cuota año 2000 (*)	151.600,00
Cuota vencida año 2001	2.151.600
Cuota vencida año 2002	2.000.000,00
Cuota vencida año 2003	2.000.000,00
Subtotal	6.303.200,00
Accesorios Devengados al 31/12/2011	36.143.410,33
TOTAL	42.446.610,33

(*) Corresponde al monto original de la cuota neta de una cancelación parcial de \$ 2.000.000,00 efectuada durante el ejercicio 2001.

c) Anticipos

En Pesos (\$)

CONCEPTO	2021	2020
Anticipos de Recaudación a Provincias (1)	15.830.900,00	15.830.900,00
Anticipos por Préstamos en Especie (2)	5.339.365.240,40	5.339.365.240,40
Anticipos a AFJP (3)	39.016.806,25	39.017.063,89
Adelantos a Proveedores y Contratistas (4)	6.155.344.510,12	2.468.273.200,36
Otros	4.843.551,99	59.691.515,88
TOTAL	11.554.401.008,76	7.867.329.956,64

(1) Su desagregación por Provincia es la siguiente:

En Pesos (\$)

PROVINCIA	MONTO
Tucumán	15.830.900,00
TOTAL	15.830.900,00

(2) Por los derechos correspondientes a la contrapartida en bienes, financiada con endeudamiento público.

(3) Saldo a recuperar por la integración efectuada a las Administradoras de Fondos de Jubilaciones y Pensiones, en el marco de lo establecido a través del Decreto N° 625 de fecha 26 de octubre de 1995.

(4) Su desagregación por Organismo acreedor es la siguiente:

En Pesos (\$)

ORGANISMO	2021	2020
Policía de Seguridad Aeroportuaria	21.416.475,35	21.416.475,35
Ministerio de Cultura	57.162.220,42	34.861.249,03
Ministerio de Interior	51.928.730,83	74.229.702,22
Ministerio de Agricultura, Ganadería y Pesca	422.099.992,62	280.995.629,68
Min. de Relaciones Exteriores, Com. Internacional y Culto	56.860.116,53	25.901.799,01
Ministerio de Economía	10.960.695,86	5.369.218,65
Defensoría General de la Nación	948.758,57	4.503.966,71
Ministerio de Trabajo, Empleo y Seguridad Social	82.717,75	97.864,40
Ministerio de Seguridad	1.833.836.600,93	1.706.106.463,93
Ministerio de Transporte	106.380.058,92	106.380.058,92
Estado Mayor General de la Fuerza Aérea	196.810.832,46	196.810.832,46
Ministerio de Obras Públicas	3.385.637.309,88	379.940,00
Sistema Federal de Medios y Contenidos Públicos	11.220.000,00	11.220.000,00
TOTAL	6.155.344.510,12	2.468.273.200,36

d) Préstamos Otorgados

El saldo corresponde a la porción corriente de los préstamos otorgados a las cooperativas eléctricas a través del Fondo Eléctrico del Interior (FEDEI).

e) Otros Créditos

En Pesos (\$)

DETALLE	2021		2020	
	ACCIONES	VAL. UNIT.*	MONTO \$	MONTO \$
Créditos por consolidación de deudas (1)			6.576.380.800,04	5.636.961.040,34
Embargos (2)			30.556.315,14	30.556.315,14
Banco de la Nación Argentina			26.381.455,40	26.381.455,40
Ventas de bienes y servicios			28.713.491,00	4.374.691,40
Auditoría General de la Nación (Fdo. Rotatorio)			600.000,00	600.000,00
Dirección de Energía de la Provincia de Jujuy			34.609,30	34.609,30
Cheques diferidos			18.200,00	18.200,00
Otros			562.857.868,60	353.994.688,32
TOTAL			7.225.542.739,48	6.052.920.999,90

(1) Corresponde a deudas consolidadas por cuenta del Banco Central de la República Argentina, del Gobierno de la Ciudad Autónoma de Buenos Aires, Corporación del Mercado Central de Buenos Aires y de la Administración Federal de Ingresos Públicos.

(2) Corresponde a débitos en cuentas del Tesoro Nacional en cumplimiento de embargos judiciales.

f) Previsión Para Incobrables por Otros Créditos

Debido a que no se han producido variaciones en el estado de situación de los deudores expuestos en el apartado c) (2), se mantiene la previsión por Anticipos por Préstamos en Especie por la suma de \$ 5.502.565,05.

Con respecto a los saldos de antigua data, y sin perjuicio que algunos se encuentran en sede judicial sin resolución y debidamente provisionados, se tenía previsto una vez cerrados los registros proceder a su análisis pormenorizado y disponer, previa conciliación con las áreas competentes, su depuración contable –sin que ello implique renuncia alguna de derechos-, mediante la declaración de incobrabilidad en los términos de la Resolución N° 100/2018 de la Secretaría de Hacienda. La emergencia dictada por el Gobierno Nacional impidió en este ejercicio proceder a su baja del activo de los Estados contables, situación que ha de verificarse en el próximo.

Nota 4: Inversiones Financieras a Largo Plazo

Este rubro está compuesto, conforme al siguiente detalle:

a) Acciones:

EMPRESA	2021			2020
	ACCIONES	VAL. UNIT.*	MONTO \$	MONTO \$
Centrales Térm. Patagónicas S.A.	1.339.532	20,683143	27.705.731,91	21.274.512,86
Central Dique S.A.	7.131.460	14,241023	101.559.283,07	83.594.332,22
Transpa S.A.	2.447.779	28,406932	69.533.891,60	58.870.032,24
Central Puerto S.A.	124.949.112	75,480823	9.431.261.806,88	6.221.359.228,26

EMPRESA	2021			2020
	ACCIONES	VAL. UNIT.*	MONTO \$	MONTO \$
Compañía Mayorista del Mercado Eléctrico S.A.	1.187.086	130,577617	155.006.861,05	147.869.463,74
Pampa Energía S.A.	3.942.509	123,298854	486.106.841,58	456.248.438,91
Lipsia SAICF	6.812.350	1,665157	11.343.632,29	7.533.071,93
Celulosa S.A.	1.531.979	58,702056	89.930.317,05	64.549.823,33
Hulytego S.A.	4.000	322,283055	1.289.132,22	905.033,56
Papel Prensa S.A.	1.700.098	25,899619	44.031.895,38	28.878.825,01
Patricios S.A.	126	17,207628	2.168,16	2.032,38
Aeropuertos Argentina 2000 S.A.	175.424.372	57,562230	10.097.818.048,67	6.688.141.543,84
Fondo de Capital Social	24.010	2,040816	48.999,99	48.999,99
TOTAL			20.515.638.609,85	13.779.275.338,27

* Se ha redondeado el sexto dígito.

El monto de Acciones ha sido actualizado conforme la información surgida de los Cuadros 14 presentados por los Servicios Administrativos Financieros para el cierre de ejercicio 2021.

b) Títulos y Valores

En Pesos (\$)

DEUDOR	2021	2020
Bonos Cupón Cero Tesoro de los Estados Unidos 2023 (1)	3.981.475.115,26	3.310.422.997,94
TOTAL	3.981.475.115,26	3.310.422.997,94

Fuente: Tesorería General de la Nación

(1) Según lo informado por la Tesorería General de la Nación, tienen por objeto garantizar la porción capital de operatorias de financiamiento en el marco del Plan Brady, por cuya razón no son de libre disponibilidad. El saldo es representativo de U\$S 30.696.280,02 y € 7.073.227,51.- respectivamente.

Nota 5: Créditos a Largo Plazo

Los saldos de las cuentas que integran este rubro se componen según se expone a continuación:

a) Cuentas a Cobrar

En Pesos (\$)

DEUDOR	2021	2020
Entidad Binacional Yacyretá	1.221.148.117.200,00	1.221.148.117.200,00
Convenios Nación - Provincias (1)	86.818.987.470,92	109.137.086.043,26
PAMI	0,00	4.771.462.184,84
Préstamos Externos	28.443.963.346,29	24.458.346.109,71
ANSeS	8.110.442.100,60	8.110.442.100,60
Activos Escindidos del BCRA (2)	53.646.782,97	53.646.782,97
Dirección General de Fabricaciones Militares	0,00	558.191.712,33
Correo Argentino S.A. (3)	415.932.333,96	415.932.333,96

DEUDOR	2021	2020
Banco de la Nación Argentina	365.643.668,44	365.643.668,44
Provincias (Rescate de LECOP)	0,00	375.677.624,19
Venta de Inmuebles a Plazos	46.391.344,47	39.001.869,49
Provincias (Bonos del Tesoro)	0,00	154.550.014,55
Por privatizaciones	0,00	39.895.800,00
Provincia de Misiones	0,00	18.642.051,54
Otros (4)	15.377.457,06	15.377.457,06
TOTAL	1.345.418.501.704,71	1.369.662.012.952,94

(1) Convenios suscriptos entre la Nación y las Provincias, en el marco de acuerdos de asistencias financieras y según lo dispuesto en el Decreto N° 660/2010.

La cifra incluye gastos y comisiones bancarias que el BNA cobró a las Provincias desde la fecha de la consolidación de la deuda hasta la fecha de ratificación de los convenios.

Asimismo, se informa que han quedado pendiente de registro los acuerdos complementarios mediante los cuales algunas Provincias asumen todos los pagos que pudieran originar las sentencias por los litigios arbitrados por el CIADI. A la fecha de cierre de los presentes Estados Contables se desconoce el monto de los mismos, como así también si estos conceptos serán computables a favor de tales provincias en su deuda con el Tesoro Nacional dentro del marco previsto por el Decreto N° 660/2010.

(2) El saldo representa acreencias del Banco Central de la República Argentina transferidas a la Nación, en virtud de la modificación de la Carta Orgánica del mismo, mediante la Ley N° 24.144.

(3) Con fecha 19/09/2001, la empresa se ha presentado en concurso preventivo, el que tramita por ante el Juzgado Nacional de Primera Instancia en lo Comercial N° 9, Secretaría N° 18, razón por la cual el saldo de los vencimientos operados hasta el 10/09/2001 ha sido reclasificado en esta cuenta al cierre del ejercicio 31/12/2001.

Dicho saldo representa las acreencias a favor del Estado Nacional respecto de la empresa Correo Argentino S.A., en concepto de Canon por la Concesión de los Servicios Postales, Monetarios y Telegráficos, por el porcentaje correspondiente al Tesoro Nacional (70%), con más los intereses punitivos devengados, de conformidad con las pautas establecidas en el Convenio respectivo.

Asimismo, contiene la deuda postconcurso generada hasta la vigencia del Decreto N° 1075/2003 de Rescisión de la Concesión, con más los intereses punitivos devengados de conformidad con las pautas establecidas en el Convenio respectivo, neta de las compensaciones y pagos efectuados hasta el 31/12/2011.

Se detalla a continuación el saldo impago al cierre del ejercicio:

CONCEPTO	MONTO \$
Saldo vencimientos 09/1999 a 09/2001	177.494.301,32
Intereses Devengados al 19/09/2001	29.849.462,23
Saldo vencimientos 03/2002 a 09/2003	125.334.799,10
Intereses Devengados al 31/12/2008	83.253.771,31
TOTAL	415.932.333,96

(4) Incluye las sumas de \$ 10.184.800,00 correspondientes a la Intervención Ley N° 22.229 "Grupo Greco", y \$ 5.192.657,06 representativa de "Anticipos Varios", ambos conceptos provisionados según apartado g).

b) Documentos a Cobrar

En Pesos (\$)		
DEUDOR	2021	2020
Otros	8.026,71	8.026,71
TOTAL	8.026,71	8.026,71

c) Anticipos a Largo Plazo

El saldo corresponde a anticipos otorgados a Proveedores y Contratistas según se detalla a continuación:

En Pesos (\$)		
CONTRATO	2021	2020
Ministerio de Ambiente y Desarrollo Sostenible	490.947.923,82	490.947.923,82
Ministerio de Planificación Federal, Inversión Pública y Servicios	-347.316,03	-347.316,03
Ministerio del Interior	172.189.199,61	14.613.402.019,71
Fuerza Aérea Argentina – Fábrica Argentina de Aviones Brig. San Martín – Invap S.E. – otros conceptos	6.332.933.962,87	6.021.315.138,78
Prefectura Naval Argentina	1.643.760.327,04	1.388.550.825,44
Gendarmería Nacional	18.870.000,00	18.870.000,00
Contaduría General del Ejército	7.363.294.306,21	2.020.373.502,90
Corte Suprema de Justicia de la Nación	75.027.656,90	75.027.656,90
Estado Mayor General de la Armada	23.371.069.383,53	16.510.919.216,91
Ministerio de Transporte	1.159.473.845,87	-13.281.738.974,22
Secretaría de Energía	273.679.847,21	273.679.847,21
Estado Mayor Conjunto de las FFAA	337.937.634,03	75.336.744,40
Policía Federal Argentina	0,00	0,10
Ministerio de Ciencia, Tecnología e Innovación	148.149.288,72	159.832.912,97
Ministerio de Seguridad	1.279.449.824,62	78.688.081,12
Ministerio de Salud	280.843.480,00	280.843.480,00
Ministerio de Agricultura, Ganadería y Pesca	8.527.323,39	8.527.323,39
Dirección General del Servicio Logístico de la Defensa	2.635.281.858,48	0,00
TOTAL	45.591.088.546,27	28.734.228.383,40

d) Préstamos Otorgados

En Pesos (\$)

DEUDOR	2021	2020
Préstamos para Ciencia y Tecnología	799.672.322,79	706.147.822,00
Aguas Argentinas S.A.	506.222.898,64	506.222.898,64
Programa de Propiedad Participada (1)	61.511.243,93	70.124.077,34
Fideicomiso Expansión Gasoducto Etapa II (Santa Cruz)	128.100.000,00	128.100.000,00
Cooperativas Eléctricas (FEDEL)	68.535.379,42	68.535.379,42
Distrigas S.A. (Santa Cruz)	28.883.073,40	28.883.073,40
Ministerio de Educación – Crédito Educativo	2.786.496,27	2.786.496,27
C.A.M.M.E.S.A.	1.000.000,00	1.000.000,00
TOTAL	1.596.711.414,45	1.511.799.747,07

(1) Se desagrega el total por cada uno de los Programas de Propiedad Participada que lo conforman:

En Pesos (\$)

EMPRESA	2021	2020
Aerolíneas Argentinas S.A.	43.886.136,00	43.886.136,00
Caja de Ahorro y Seguro S.A.	7.331.512,84	7.331.512,84
Hidroeléctrica Alicurá S.A.	2.267.970,09	5.087.694,28
Distribuidora Gas del Sur S.A.	1.676.283,79	1.676.283,79
Central Térmica Dock Sud S.A.	0,00	1.380.636,49
Hidroeléctrica Cerros Colorados S.A.	0,00	1.957.264,01
Central Térmica Alto Valle S.A.	6.615,25	2.461.823,56
Transpa S.A.	346.594,05	346.594,05
Central Térmica Noroeste S.A.	1.504.204,13	1.504.204,13
Central Térmica Patagonia S.A.	1.020.808,00	1.020.808,00
Transnoa S.A.	1.000.599,00	1.000.599,00
Central Térmica Sorrento S.A.	1.697.654,85	1.697.654,85
Hidroeléctrica El Chocón S.A.	58,74	58,80
Transnea S.A.	772.237,46	772.237,46
Hidroeléctrica San Juan S.A.	0,00	0,35
Hidroeléctrica Río Juramento S.A.	563,25	563,25
Hidroeléctrica Río Hondo S.A.	2,62	2,62
Hidroeléctrica Tucumán S.A.	3,86	3,86
TOTAL	61.511.243,93	70.124.077,34

e) Fondos Fiduciarios

El saldo responde a la sumatoria de los patrimonios netos, cuyos estados de gestión se obtuvieron de los correspondientes agentes fiduciarios:

En Pesos (\$)

FONDO – NORMA LEGAL	2021	2020
Fondo Fiduciario PRO.CRE.AR	333.645.085.000,00	106.079.402.000,00
Para el Desarrollo Provincial (Decreto N° 286/95)	92.893.843.896,35	67.455.417.729,93
Para la Reconstrucción de Empresas (1)	456.001.850,75	352.272.935,55
Federal de Infraestructura Regional (Ley N° 24855) (2)	29.994.751.694,75	28.656.299.338,00
De Recursos de Tasas sobre Gasoil y Viales (Decreto N° 976/2001)	100.121.278.248,00	24.204.328.478,00
Para el Transporte Eléctrico Federal (Res. N° 657/1999)	6.969.708.051,59	4.551.104.936,11
FONAPYME (Decretos Nros 1074/01 y 1633/02)	1.712.138.383,00	1.254.494.631,00
Para la Promoción Científica y Tecnológica (Decreto N° 1331/1996)	2.222.344.534,78	930.013.053,51
De Refinanciación de Deuda Hipotecaria	2.072.501.627,35	1.525.950.214,31
Para la Promoción de la Ganadería Ovina (Ley N° 25.422)	475.211.841,20	439.003.887,99
Para Subs. a Cons. Residenciales de Gas Licuado de Petróleo (Ley N° 26.020)	97.962.206,13	98.808.103,32
De Capital Social (Decreto N° 675/1997) (4)	470.259.695,00	356.159.695,00
Para Subsidios a Consumos Residenciales de Gas (Ley N° 25.565)	17.750.341.063,75	5.462.191.469,46
De Promoción para la Industria del Software (5)	0,00	4.738.865,21
De Asistencia al Fondo Federal de Infraestructura Regional (Dec. N° 48/2004)	6.755.720,20	5.583.127,54
De Infraestructura Hídrica (Decreto N° 1381/2001) (3)	48.372.087.966,00	11.827.098.259,00
Fondo Argentino de Hidrocarburos (6)	4.577.982.013,00	4.577.982.013,00
Fideicomiso de Administración Cresta Roja (7)	-1.196.436,00	-1.196.436,00
Fondo para el desarrollo de energías renovables (FODER)	781.458.019.419,00	654.388.919.971,07
Fideicomiso Fondo Fiduciario para el Des. de Capital Emprendedor FONDCE	4.364.380.229,00	1.701.135.964,41
Fondo de Infraestructura de Seg. Aeroportuaria	1.915.676.386,39	1.432.054.414,57
Fideicomiso de Administración y Financiero Fondo Fiduciario Nac. de Agroindustria – FONDAGRO	622.783.253,00	743.082.343,42
Fideicomiso de Administración para Consumos Residenciales de GLP	1.547.930.297,00	740.152.940,81
Fideicomiso de Adm. para la Cobertura Universal de Salud (Dec. N° 908/16)	7.588.088.331,16	6.283.577.682,77
Fondo Nac. de Desarrollo Productivo FONDEP (8)	41.124.188.798,00	22.604.196.285,00
Fideicomiso de Adm. Argentina Digital	20.778.682.000,00	15.778.361.161,06
Fideicomiso Fondo Fiduciario para la vivienda social	6.092.856.112,00	12.124.807.126,00
Fondo Fiduciario de Protección Ambiental Bosques Nativos	1.210.676.922,00	1.274.109.294,63
Fondo Generación Dist. de Energías Renovables (FODIS)	977.302.343,00	775.471.808,00
Fondo de Garantías Argentino - FOGAR	160.162.572.632,00	105.567.466.009,86
Fideicomiso Programa para incrementar la productividad del sector azucarero del NOA - PROICSA comp. I a III	266.436.790,00	210.844.248,13
Fideicomiso Programa para incrementar la productividad del sector azucarero del NOA - PROICSA comp. VI	5.651.220,00	17.158.979,19
Fideicomiso PPP RARS (10)	-257.571.183,00	-815.793.033,00
Fideicomiso F.Sist. Ferr. Int. Ferrosur Roca	210.408.114,66	0,00
Fideicomiso Fort. Sist. Ferr.Int. Central Arg.	336.707.159,51	0,00
Fid. Fort. Sist. Nac. Aeropuertos	21.024.906.749,94	0,00
Fort. Sist. Ferr. Int. Ferroexp Pampeano	210.567.829,59	0,00
Fondo Fiduciario Prom de la economía del conocimiento FONPEC	788.989.223,00	0,00
Fondo Nacional del manejo del fuego	45.649.296,00	0,00
Fideicomiso Adm Prog Est. Sect Energético (PESE)	-25.345.469,00	0,00
Fondo Fiduciario para la integración socio urbana (FISU)	13.313.133.639,00	0,00
TOTAL	1.705.599.747.448,10	1.080.605.197.496,85

ACLARACIONES PATRIMONIO 2021

- (1) En proceso de liquidación del fondo.
- (2) No ha presentado la información en el Sistema de Información Financiera para Empresas Públicas, Fondos Fiduciarios y Otros Entes Excluidos del Presupuesto Nacional (SIFEP) a la fecha de emisión de la presente Cuenta de Inversión, por lo que se conserva al cierre el último Patrimonio recibido, al que se le ha incluido aportes devengados al cierre por \$1.338.452.356,75.
- (3) No ha presentado la información en el Sistema de Información Financiera para Empresas Públicas, Fondos Fiduciarios y Otros Entes Excluidos del Presupuesto Nacional (SIFEP) a la fecha de emisión de la presente Cuenta de Inversión, por lo que se conserva al cierre el último Patrimonio recibido, al que se le ha incluido las transferencias devengadas por el Tesoro al cierre por \$36.544.989.707,00.-
- (4) No ha presentado la información en el Sistema de Información Financiera para Empresas Públicas, Fondos Fiduciarios y Otros Entes Excluidos del Presupuesto Nacional (SIFEP) a la fecha de emisión de la presente Cuenta de Inversión, por lo que se conserva al cierre el último Patrimonio recibido, al que se le ha incluido las transferencias devengadas por el Tesoro al cierre por \$114.100.000,00.-
- (5) Fondo extinguido por cumplimiento del plazo contractual.
- (6) No ha presentado la información en el Sistema de Información Financiera para Empresas Públicas, Fondos Fiduciarios y Otros Entes Excluidos del Presupuesto Nacional (SIFEP) a la fecha de emisión de la presente Cuenta de Inversión, por lo que se conserva al cierre el último Patrimonio recibido.
- (7) No ha presentado la información en el Sistema de Información Financiera para Empresas Públicas, Fondos Fiduciarios y Otros Entes Excluidos del Presupuesto Nacional (SIFEP) a la fecha de emisión de la presente Cuenta de Inversión, por lo que se conserva al cierre el último Patrimonio recibido.
- (8) No ha presentado la información en el Sistema de Información Financiera para Empresas Públicas, Fondos Fiduciarios y Otros Entes Excluidos del Presupuesto Nacional (SIFEP) a la fecha de emisión de la presente Cuenta de Inversión, por lo que se conserva al cierre el último Patrimonio recibido, al que se le ha incluido las transferencias devengadas por el Tesoro al cierre por \$18.519.992.513,00.-

f) Otros Créditos a Cobrar

El saldo expuesto en el Balance General responde a la desagregación que se indica a continuación:

En Pesos (\$)

DEUDOR	2021	2020
Papel del Tucumán S.A. (1)	106.968.612,73	106.968.612,73
Ex – Municipalidad de la Ciudad de Bs Aires	98.821.615,79	98.821.615,79
Baiter S.A. (1)	53.197.723,46	53.197.723,46
Autopistas Urbanas S.A.	40.605.065,37	40.605.065,37
Otros (2)	17.618.546,99	17.618.546,99
Álcalis de la Patagonia S.A.I.C. (3)	17.492.233,67	17.492.233,67
Transportes Aéreos Rioplatenses S.A. (1)	15.720.226,93	15.720.226,93
TOTAL	350.424.024,94	350.424.024,94

- (1) Han sido provisionados, según apartado g).
- (2) Incluye deudores varios en gestión judicial, que han sido provisionados, según apartado g).
- (3) El 16 de mayo de 2005, se publicó en el Boletín Oficial el Decreto N° 475 de fecha 13 de mayo de 2005, donde se aprueba la reformulación del proyecto de elaboración de Soda Solvay presentado por la empresa Álcalis de la Patagonia S.A.I.C.
La cláusula tercera del convenio fijó el monto total de la deuda que la empresa mantiene con el Estado Nacional al 31 de mayo de 2004, en la suma de \$ 162.348.381,97, sobre la cual, conforme la cláusula 4ta la empresa podrá aplicar al pago de la misma hasta la suma de \$ 26.000.000 de su crédito fiscal del impuesto al Valor Agregado acumulado al 31 de mayo de 2004, conforme a la verificación que, en los términos de la cláusula 5ta, efectúe la AFIP, dentro de los treinta días hábiles de publicado el decreto citado precedentemente. A la fecha de los presentes Estados Contables, la AFIP ha procedido a verificar dicho monto, sin que la deudora informase la suma a aplicar.
Con fecha 26 de octubre de 2009 el Juzgado Letrado de Primera Instancia de Ejecución N° 1 con asiento en la Ciudad de Comodoro Rivadavia – Chubut, aprobó el Acuerdo Preventivo Extrajudicial – APE Ley N° 24.522 presentado por la empresa, en virtud del cual al Estado Nacional le correspondían 1.287.765 acciones clase C nominativas no endosables, equivalentes a una deuda determinada en esa sede judicial de \$ 246.876.040.
La resolución citada precedentemente fue apelada, mediante los Recursos de hecho deducidos por la demandada en la Causa “ÁLCALIS DE LA PATAGONIA S.A. c/ ESTADO NACIONAL – MINISTERIO DE ECONOMÍA s/ INCIDENTE”.
Ambos recursos fueron rechazados por la CORTE SUPREMA DE JUSTICIA DE LA NACIÓN con fecha 28 de octubre de 2014, con lo cual quedó firme la consignación ut supra indicada.
No obstante ello, y no habiendo recibido el ESTADO NACIONAL las precitadas acciones, se han mantenido los montos obrantes en los Estados Contables al 31 de Diciembre de 2013, hasta que finalicen y sean notificadas a esta CONTADURÍA GENERAL DE LA NACIÓN las acciones pertinentes”.

g) Previsión Para Incobrables

Debido a que no se han producido en el ejercicio variaciones significativas en la situación judicial de los deudores expuestos en el apartado f), se han mantenido las provisiones calculadas al 31/12/2010, de acuerdo al siguiente detalle:

DEUDOR	MONTO \$
Papel del Tucumán S.A.	106.968.612,73
Baiter S.A.	53.197.723,46
PPP Banco Hipotecario	22.500.000,00
Varios en Gestión Judicial	12.331.639,37
Transportes Aéreos Rioplatenses S.A.	15.720.226,93
Intervención Ley N° 22.229 “Grupo Greco”	10.184.800,00
Otros anticipos	5.192.657,06
Ministerio de Educación – Crédito Educativo	3.030.096,80
TOTAL	229.125.756,35

Con respecto a los saldos de antigua data, y sin perjuicio que algunos se encuentran en sede judicial sin resolución y debidamente provisionados, se tenía previsto una vez cerrados los registros proceder a su análisis pormenorizado y disponer, previa conciliación con las áreas competentes, su depuración contable –sin que ello implique renuncia alguna de derechos–, mediante la declaración de incobrabilidad en los términos de la Resolución N° 100/2018 de la Secretaría de Hacienda. La emergencia dictada por el Gobierno Nacional impidió en este ejercicio proceder a su baja del activo de los Estados contables, situación que ha de verificarse en el próximo año.

Nota 6: Bienes de Uso

El detalle de las cuentas que integran este rubro se expone en el Anexo A de los presentes Estados Contables.

Nota 7: Aportes y Participaciones de Capital

De acuerdo con las disposiciones del inciso e) apartado l) de la Reglamentación al artículo 87 de la Ley N° 24.156, en los Estados Contables de la Administración Central se integran los Patrimonios Netos de los Organismos Descentralizados, Instituciones de la Seguridad Social, Universidades Nacionales, Empresas y Sociedades del Estado y Entes Públicos, los que se reflejan en esta cuenta, según se exponen en el siguiente cuadro:

En Pesos (\$)

ENTIDADES	2021	2020
Instituciones de la Seguridad Social	5.239.245.772.370,99	3.451.796.422.459,31
Bancos Oficiales	1.119.200.589.100,63	1.521.790.647.030,70
Organismos Descentralizados	342.127.121.635,41	463.826.019.786,22
Sociedades y Entes en Marcha	1.745.336.584.636,93	1.155.545.810.702,22
Aportes a Organismos Internacionales	532.840.334.630,21	420.729.555.278,74
Universidades Nacionales	105.677.196.845,67	64.351.566.139,47
Entes en liquidación	39.290.645,15	37.367.105,92
TOTAL	9.084.466.889.864,99	7.078.077.388.502,58

En el Anexo B se detallan los patrimonios de cada organismo y empresa, remitidos por éstas y con información sobre la fecha de los últimos Estados Contables auditados.

A fin de no alterar la uniformidad de la información, en aquellos casos que no se hubiese practicado la pertinente auditoría contable, por parte del ente de contralor que correspondiese, la Contaduría General de la Nación optó igualmente por considerar el Patrimonio Neto informado.

La Contaduría General de la Nación procedió a ajustar los Patrimonios Netos de los Organismos Descentralizados y Universidades Nacionales en virtud de ajustes y omisiones de registro por parte de los entes, según se indica en los apartados a), b) y c) siguientes.

a) Contribuciones adeudadas al Tesoro

SAF	DENOMINACIÓN	MONTO \$
606	INTA	13.463.835,55
TOTAL		13.463.835,55

b) No pertinencia de reconocimiento de créditos

Las Universidades Nacionales que se indican seguidamente, han considerado con carácter de crédito contra la Administración Central, el importe correspondiente al presupuesto no ejecutado en varios ejercicios, en la porción financiable por dicha Administración.

Al igual que lo ocurrido en ejercicios anteriores se ha procedido a disminuir los respectivos Patrimonios Netos, a efectos de anular el impacto de tales registros, debido a que la Administración Central, dado el sistema de imputación de la ejecución presupuestaria, no posee el registro del pasivo relacionado con tal derecho crediticio, hecho este que de no efectuarse terminaría impactando directamente en su resultado del período.

Asimismo, las Universidades Nacionales que se indican seguidamente, han considerado con carácter de crédito contra la Administración Central, el importe no ejecutado correspondiente a los convenios celebrados con el Ministerio de Planificación Federal, Inversión Pública y Servicios en el marco del Programa de Apoyo para el Desarrollo de la Infraestructura Universitaria.

El detalle se indica a continuación:

SAF	DENOMINACIÓN	MONTO \$
806	Universidad de Buenos Aires	360.461.524,01
808	Universidad Nac. del Centro de la Prov. Bs. As.	101.436.262,32
820	Universidad Nacional del Litoral	65.263.362,00
826	Universidad Nac. de la Patagonia San Juan Bosco	34.374.456,00
810	Universidad nacional de Cordoba	16.344.153,00
817	Universidad Nacional de La Matanza	7.924.095,10
830	Universidad Nacional de Salta	1.105.103,03
843	Instituto Universitario Nacional del Arte	135.944,81
839	Universidad Nacional de Lanus	-8.949.606,79
812	Universidad Nacional de Entre Rios	-36.090.019,37
TOTAL		542.005.274,11

Nota 8: Otros Activos a Asignar no Corrientes

En este rubro se han incorporado los saldos surgidos de las sucesivas transferencias de bienes efectuadas entre organismos de la Administración Central, respecto de las cuales alguna de las partes intervinientes no ha procedido a informar la correspondiente recepción o la transferencia.

En concordancia con el criterio aplicado desde el ejercicio 2000, en este rubro se han agrupado las sumas representativas de los Patrimonios Netos positivos correspondientes a Empresas y Sociedades del Estado liquidadas y cerradas, hasta tanto se verifique que hayan sido asumidos en forma definitiva los activos y pasivos de dichos entes, por parte de la Administración Central.

La conformación del saldo respectivo es la que se expone según el siguiente detalle:

En Pesos (\$)

ENTE	2021	2020
Ferrocarriles Argentinos	2.035.753.451,42	2.035.753.451,42
LU 33 – Emisora Pampeana – Residual-	84.778,38	84.778,38
Sisteval	67.654,94	67.654,94
Corporación Argentina de Productores de Carnes	12.237,49	12.237,49
Otros	0,00	1.085.419.908,01
TOTAL	2.035.918.122,23	3.121.338.030,24

PASIVO

Nota 9: Deudas

Se expone a continuación el saldo de cada una de las cuentas que integran este rubro:

a) Deudas Comerciales

En Pesos (\$)

SAF	DENOMINACIÓN	2021	2020
301	Secretaría Gral. de la Presidencia de la Nación	618.767.648,18	369.752.526,45
302	Agencia Federal de Información	286.706.002,36	186.017.859,82
303	Secretaría de Políticas Integrales sobre Drogas de la Nación Argentina	19.498.795,75	3.069.856,32
305	Jefatura de Gabinete de Ministros	111.043.783,56	73.705.744,66
307	Ministerio de Relaciones Exteriores, Comercio Internacional y Culto	873.093.481,28	955.918.025,17
310	Ministerio de Salud	9.298.918.015,97	6.110.340.016,95
311	Ministerio de Desarrollo Social	2.115.915.449,55	1.056.423.955,41
312	Honorable Senado de la Nación	1.001.123.599,17	577.455.072,54
313	Cámara de Diputados	989.169.500,40	644.989.685,58
314	Biblioteca del Congreso de la Nación	112.444.423,10	88.534.187,76
315	Imprenta del Congreso de la Nación	1.903.942,02	57.464.914,05
316	Dir. Ayuda Soc. Personal del Congreso	162.724.026,00	107.985.625,00
317	Ministerio de Ambiente y Desarrollo Sostenible	587.504.855,05	116.722.508,06
319	Defensor del Pueblo de la Nación	20.401.530,71	22.447.197,45
320	Consejo de la Magistratura	308.621.783,13	244.374.517,66
321	I.N.D.E.C.	761.179.370,40	99.329.187,28
322	Ministerio de Turismo y Deportes	493.694.700,98	139.028.412,46
325	Ministerio del Interior	684.185.823,97	211.932.861,73
326	Policía Federal Argentina	104.149.350,91	150.827.017,91
327	Ministerio de Transporte	351.681.408,57	116.359.036,68
328	Secretaría de Energía	8.327.952,67	59.014.822,74
330	Ministerio de Educación	4.862.602.552,43	90.101.796,01
331	Servicio Penitenciario Federal	559.042.877,48	936.806.682,50
332	Ministerio de Justicia y Derechos Humanos	357.052.462,05	477.999.728,38

SAF	DENOMINACIÓN	2021	2020
334	Ente Cooperador Penitenciario	189.596.994,82	122.315.292,78
335	Corte Suprema de Justicia de la Nación	24.524.559,18	13.791.587,90
336	Ministerio de Ciencia, Tecnología e Innovación	601.338.680,77	156.121.065,87
337	Ministerio de Cultura	1.493.808.922,95	392.005.973,94
338	Secretaría Legal y Técnica – Presidencia de la Nación	100.025.031,28	14.096.697,28
340	Procuración Penitenciaria	108.244.862,67	55.307.485,72
341	Secretaría de la Niñez, Adolescencia y Familia	65.897.148,98	101.697.666,30
343	Ministerio de Seguridad	689.889.787,36	669.668.240,47
345	Consejo Nacional de Coordinación de Políticas Sociales	17.288.010,55	19.477.632,87
346	Defensoría del Público de Servicios de Comunicación Audiovisual	2.670.980,61	1.348.651,65
347	Sistema Federal de Medios y Contenidos públicos	384.529.170,12	561.103.692,53
349	Procuración del Tesoro Nacional	9.784.193,60	252.457.578,92
350	Ministerio de Trabajo, Empleo y Seguridad Social	518.220.519,21	470.370.486,51
354	Ministerio de Planificación Federal, Inv. Pública y Servicios	27.980.746,97	27.980.746,97
355	Servicio de la Deuda Pública	1.833.621.991,31	1.833.621.991,31
356	Obligaciones a Cargo del Tesoro	3.809.559,67	0,00
357	Ministerio de Economía	344.853.269,14	257.226.255,56
360	Procuración General de la Nación	441.781.664,49	60.920.469,81
361	Defensoría General de la Nación	227.728.584,82	77.681.872,74
362	Ministerio de Desarrollo Productivo	1.101.178.958,25	245.932.816,05
363	Ministerio de Agricultura, Ganadería y Pesca	366.407.876,14	260.025.268,36
364	Ministerio de Obras Públicas	2.246.083.558,39	676.893.731,23
365	Ministerio de Desarrollo Territorial y Hábitat	256.529.026,22	343.650.467,23
366	Secretaría de Innovación Pública	272.470.615,93	78.678.062,61
367	Ministerio de Finanzas	17.434,38	17.434,38
368	Secretaría de Comunicación y Prensa	277.287.677,43	4.392.191,00
369	Oficina de Presupuesto del Congreso	15.881.720,06	0,00
370	Ministerio de Defensa	858.095.417,26	944.015.578,91
371	Estado Mayor Conjunto de las F.F.A.A.	807.922.940,04	726.906.433,58
372	Inst. de Investigaciones Científicas y Técnicas para la Defensa	13.260.814,00	9.346.088,68
374	Estado Mayor General del Ejército	6.259.027.233,80	3.087.495.085,74
375	Gendarmería Nacional	867.220.368,71	186.788.918,85
376	Dir. Gral. del Servicio Logístico de la Defensa	1.717.499.115,34	8.358.866,49
379	Estado Mayor General de la Armada	752.898.789,56	508.697.229,73
380	Prefectura Naval Argentina	801.855.782,52	213.922.459,47
381	Estado Mayor Gral. de la Fuerza Aérea	2.896.834.040,12	538.475.142,11
382	Policía de Seguridad Aeroportuaria	215.553.231,82	66.194.664,95
385	Defensoría de los Derechos de las Niñas, Niños y Adolescentes.	20.422.025,13	0,00
386	Ministerio de las Mujeres, Géneros y Diversidad	74.026.992,84	27.987.701,08
Multas		8.193.547,89	17.270.973,32
TOTAL		51.604.015.180,02	25.928.843.741,47

b) Deudas Sociales y Fiscales

En Pesos (\$)

SAF	DENOMINACIÓN	2021	2020
301	Secretaría Gral. de la Presidencia de la Nación	107.209.516,84	65.256.951,15
302	Secretaría de Inteligencia del Estado	1.820.000,00	0,00
303	Secretaría de Políticas Integrales sobre Drogas de la Nación Argentina	45.167.928,55	26.492.102,97
305	Jefatura de Gabinete de Ministros	133.767.472,67	73.333.384,66
307	Ministerio de Relaciones Exteriores, Comercio Internacional y Culto	1.150.704.431,30	667.682.704,93
310	Ministerio de Salud	462.547.263,02	319.356.178,39
311	Ministerio de Desarrollo Social	465.555.148,33	251.354.336,73
312	Honorable Senado de la Nación	574.840.720,55	340.015.477,80
313	Cámara de Diputados	651.796.382,79	651.210.388,04
314	Biblioteca del Congreso de la Nación	185.397.339,20	120.006.665,41
315	Imprenta del Congreso de la Nación	87.311.247,72	32.533.385,48
316	Dir. Ayuda Soc. Personal del Congreso	68.143.358,37	38.936.940,60
317	Ministerio de Ambiente y Desarrollo Sostenible	59.851.115,37	706.659,28
319	Defensor del Pueblo de la Nación	59.068.267,99	35.872.500,61
320	Consejo de la Magistratura	3.209.573.582,96	2.245.626.407,60
321	I.N.D.E.C.	85.847.259,14	56.067.669,72
322	Ministerio de Turismo y Deportes	76.882.705,93	42.711.505,15
323	Com. Nacional de Comercio Exterior	5.570.493,18	3.286.929,07
325	Ministerio del Interior	84.768.313,68	51.781.675,84
326	Policía Federal Argentina	2.671.305.842,36	1.988.123.410,41
327	Ministerio de Transporte	69.423.459,19	42.480.692,30
328	Secretaría de Energía	64.378.524,42	95.739.146,13
330	Ministerio de Educación	111.814.271,38	76.984.846,84
331	Servicio Penitenciario Federal	284.505.457,22	583.582.956,19
332	Ministerio de Justicia y Der Humanos	281.520.841,29	200.064.177,42
334	Ente de Coop. Técnica y Financiera del Servicio Penitenciario Federal	3.719.494,22	5.714.029,39
335	Corte Suprema de Justicia de la Nación	652.183.358,69	363.616.269,62
336	Ministerio de Ciencia, Tecnología e Innovación	51.725.460,73	33.960.962,13
337	Ministerio de Cultura	202.500.927,53	109.060.049,60
338	Secretaría Legal y Técnica – Presidencia de la Nación	43.550.146,80	20.697.741,01
340	Procuración Penitenciaria	40.231.616,30	23.180.271,52
341	Secretaría de la Niñez, Adolescencia y Familia	220.551.495,90	101.648.675,52
343	Ministerio de Seguridad	84.568.575,28	58.498.517,28
345	Consejo Nacional de Coordinación de Políticas Sociales	18.909.253,60	10.110.957,52
346	Defensoría del Público de Servicios de Comunicación Audiovisual	41.928.494,84	22.971.259,87
347	Sistema Federal de Medios y Contenidos públicos	25.962.889,70	16.565.559,45
349	Procuración del Tesoro de la Nación	36.486.032,11	0,00
350	Ministerio de Trabajo, Empleo y Seguridad Social	321.026.814,49	137.600.059,57

SAF	DENOMINACIÓN	2021	2020
354	Ministerio de Planificación Federal, Inv. Pública y Servicios	573.687,79	573.687,79
357	Ministerio de Economía	197.285.399,26	123.215.393,16
360	Procuración General de la Nación	983.964.382,05	518.831.242,15
361	Defensoría General de la Nación	782.887.884,23	441.877.780,68
362	Ministerio de Desarrollo Productivo	207.081.191,93	75.922.802,38
363	Ministerio de Agricultura, Ganadería y Pesca	269.959.384,78	158.151.029,53
364	Ministerio de Obras Públicas	49.306.182,30	26.875.149,75
365	Ministerio de Desarrollo Territorial y Hábitat	47.651.252,84	26.435.413,94
366	Ministerio de Modernización	58.259.932,72	26.183.010,96
368	Secretaría de Comunicación y Prensa	15.476.001,14	7.781.037,86
369	Oficina de Presupuesto del Congreso	3.721.068,00	0,00
370	Ministerio de Defensa	91.271.779,31	40.865.703,83
371	Estado Mayor Conjunto de las F.F.A.A.	27.804.617,71	24.661.577,10
372	Inst. de Investigaciones. Científicas y Técnicas de las F.F.A.A.	39.829.693,81	22.801.106,91
374	Estado Mayor General del Ejército	3.030.871.720,54	2.222.592.075,40
375	Gendarmería Nacional	2.978.659.029,81	6.333.784.531,73
379	Estado Mayor General de la Armada	3.144.723.605,83	1.297.929.487,11
380	Prefectura Naval Argentina	1.770.576.186,88	1.071.999.870,79
381	Estado Mayor Gral. de la Fuerza Aérea	1.165.351.068,31	896.667.016,24
382	Policía de Seguridad Aeroportuaria	288.186.783,73	171.880.552,77
385	Defensoría de los Derechos de las Niñas, Niños y Adolescentes	62.668.488,79	0,00
386	Ministerio de las Mujeres, Géneros y Diversidad	58.911.138,80	35.372.202,52
	Retención Impuestos Nacionales	1.318.604.266,41	660.700.515,59
	Retenciones Seguridad Social	92.284.426,63	20.484.782,03
	Otras	5.200.365,28	1.184.362,99
TOTAL		29.433.225.042,52	23.119.601.778,41

c) Deudas por Transferencias

En Pesos (\$)

SAF	DENOMINACIÓN	2021	2020
301	Secretaría Gral. de la Presidencia de la Nación	0,00	25.580.066,45
303	Secretaría de Políticas Integrales sobre Drogas de la Nación Argentina	472.031.913,20	228.877.866,21
305	Jefatura de Gabinete de Ministros	9.491.212,00	1.193.100,00
307	Ministerio de Relaciones Exteriores, Comercio Internacional y Culto	3.038.740.284,95	2.856.188.617,34
310	Ministerio de Salud	9.861.481.988,52	4.868.775.853,37
311	Ministerio de Desarrollo Social	34.564.196.754,75	16.431.616.220,84
312	Honorable Senado de la Nación	7.763.305,00	2.529.150,00
313	Cámara de Diputados	9.232.531,95	11.352.953,67
317	Ministerio de Ambiente y Desarrollo Sostenible	411.113.593,27	13.666.309,69
320	Consejo de la Magistratura	54.454.304,63	29.528.537,53

SAF	DENOMINACIÓN	2021	2020
321	I.N.D.E.C	4.466.109,00	0,00
322	Ministerio de Turismo y Deportes	12.254.065.087,21	1.157.452.381,53
325	Ministerio del Interior	1.047.476.638,46	645.590.566,46
326	Policía Federal Argentina	3.690.252.219,00	12.581.340,00
327	Ministerio de Transporte	0,00	6.813.144.767,46
328	Secretaría de Energía	51.481.920.994,50	24.917.316.146,57
329	Ministerio de Comunicaciones	4.375,00	4.375,00
330	Ministerio de Educación	81.817.613.367,70	25.574.274.917,70
331	Servicio Penitenciario Federal	421.700.911,58	521.091.277,58
332	Ministerio de Justicia y Der Humanos	191.011.490,10	100.501.907,39
336	Ministerio de Ciencia, Tecnología e Innovación	1.083.419.466,85	955.765.399,16
337	Ministerio de Cultura	1.249.241.766,33	801.768.650,41
341	Secretaría de la Niñez, Adolescencia y Familia	374.306.881,69	222.392.993,38
343	Ministerio de Seguridad	2.041.339.360,45	581.733.155,12
345	Consejo Nacional de Coordinación de Políticas Sociales	12.970.596,10	0,00
347	Sistema Federal de Medios y Contenidos públicos	400.000,00	1.070.000,99
350	Ministerio de Trabajo, Empleo y Seguridad Social	17.003.025,00	1.292.984.029,92
354	Ministerio de Planificación Federal, Inv. Pública y Servicios	105.626.120,72	105.626.120,72
356	Obligaciones a Cargo del Tesoro	92.310.896.745,89	20.552.916.799,50
357	Ministerio de Economía	37.533.558,83	98.333.558,83
358	Ministerio de Inf. y Vivienda	474.162,61	474.162,61
362	Ministerio de Desarrollo Productivo	5.493.974.776,30	10.798.195.993,15
363	Ministerio de Agricultura, Ganadería y Pesca	6.644.876.302,36	484.872.735,67
364	Ministerio de Obras Públicas	11.264.062.473,17	1.472.404.461,42
365	Ministerio de Desarrollo Territorial y Hábitat	64.649.975.259,41	3.507.602.742,93
366	Secretaría de Innovación Pública	1.511.633.919,00	0,00
370	Ministerio de Defensa	0,00	27.301.589,00
372	Inst. de Investig. Científicas y Técnicas para la Defensa	23.731.981,00	6.207.528,00
374	Estado Mayor General del Ejército	385.671,00	842.919,00
375	Gendarmería Nacional	751.272,10	3.388,05
379	Estado Mayor General de la Armada	227.855,47	1.020.783,70
380	Prefectura naval Argentina	54.570,00	0,00
381	Estado Mayor Gral. de la Fuerza Aérea	0,00	19.000.000,00
382	Policía de Seguridad Aeroportuaria	5.737.294,30	3.045.406,74
386	Ministerio de las Mujeres, Géneros y Diversidad	3.565.186.140,58	110.172.287,00
TOTAL		389.730.826.279,98	125.255.001.060,09

d) Deuda Pública

Su desagregación se expone en la Nota 14.

e) Otras Deudas

En Pesos (\$)

SAF	DENOMINACIÓN	2021	2020
301	Secretaría Gral. de la Presidencia de la Nación	693.628.956,75	3.332.429.517,90
303	Secretaría de Políticas Integrales sobre Drogas de la Nación Argentina	1.900.246,21	1.239.297,58
305	Jefatura de Gabinete de Ministros	45.023.381,71	83.240.234,83
307	Ministerio de Relaciones Exteriores, Comercio Internacional y Culto	44.939.205,21	7.559.908,14
310	Ministerio de Salud	1.801.514.606,30	1.775.336.366,00
311	Ministerio de Desarrollo Social	51.100.000,00	9.834.000,00
312	Honorable Senado de la Nación	723.749,57	1.016.080,63
317	Ministerio de Ambiente y Desarrollo Sostenible	509.352.209,23	149.034.073,25
319	Defensor del Pueblo de la Nación	692.978,78	617.679,49
321	I.N.D.E.C.	10.274.955,99	1.665.651,71
322	Ministerio de Turismo y Deportes	425.709.553,72	82.899.517,49
323	Com. Nacional de Comercio Exterior	261.976,27	38.834,20
325	Ministerio del Interior	2.480.438.110,30	1.571.721.584,06
326	Policía Federal Argentina	87.024.336,57	47.834.621,05
327	Ministerio de Transporte	1.024.805.125,68	527.268.185,96
328	Secretaría de Energía	5.058.921.248,79	2.010.619.783,90
330	Ministerio de Educación	102.506.377,97	50.490.601,60
331	Servicio Penitenciario Federal	49.624.132,01	20.863.027,37
332	Ministerio de Justicia y Derechos Humanos	94.686.762,65	141.612.525,00
334	Ente Cooperador Penitenciario	1.772.331,32	5.066.482,99
336	Ministerio de Ciencia, Tecnología e Innovación	5.547.690.963,40	3.714.615.826,49
337	Ministerio de Cultura	574.087.936,90	297.549.571,10
338	Secretaría Legal y Técnica – Presidencia de la Nación	1.741.379,46	1.535.767,19
340	Procuración Penitenciaria	3.674.511,81	1.181.762,66
341	Secretaría de la Niñez, Adolescencia y Familia	8.886.706,51	3.197.356,83
343	Ministerio de Seguridad	714.761.277,54	1.708.530.636,54
345	Consejo Nacional de Coordinación de Políticas Sociales	3.753.160,61	570.340,98
347	Sistema Federal de Medios y Contenidos públicos	2.428.552,60	608.533,42
349	Procuración del Tesoro de la Nación	978.546,54	777.933,92
350	Ministerio de Trabajo, Empleo y Seguridad Social	117.376.842.303,76	52.098.707.636,87
354	Ministerio de Planificación Federal, Inv. Pública y Servicios	1.779.280.013,38	1.779.280.013,38
355	Servicio de la Deuda Pública	71.940.406.138,13	27.209.423.114,84
356	Obligaciones a Cargo del Tesoro	18.167.212.885,19	13.040.274.926,90
357	Ministerio de Economía	198.675.434,16	109.114.026,02
360	Procuración General de la Nación	8.143.571,06	5.140.279,44
361	Defensoría General de la Nación	3.082.908,34	1.686.841,95
362	Ministerio de Desarrollo Productivo	985.916.605,60	631.832.873,39
363	Ministerio de Agricultura, Ganadería y Pesca	214.563.033,30	88.470.333,77

SAF	DENOMINACIÓN	2021	2020
364	Ministerio de Obras Públicas	2.838.743.151,12	2.894.009.952,89
365	Ministerio de Desarrollo Territorial y Hábitat	66.757,02	0,00
366	Ministerio de Modernización	2.403.426,45	36.221.313,53
368	Ministerio de las Mujeres, Géneros y Diversidad	3.148.298,34	111.019,22
369	Oficina de Presupuesto del Congreso	341.416,02	0,00
370	Ministerio de Defensa	290.206.625,63	331.988.880,03
371	Estado Mayor Conjunto de las F.F.A.A.	19.980.859,34	9.270.253,58
372	Inst. de Investigaciones. Científicas y Técnicas de las F.F.A.A.	1.428.302,69	390.137,07
374	Estado Mayor General del Ejército	28.990.220,26	2.956.573,07
375	Gendarmería Nacional	127.451.169,00	117.185.036,68
376	Dir. Gral. del Servicio Logístico de la Defensa	749.633,07	674.619,92
379	Estado Mayor General de la Armada	71.500.751,13	11.069.036,12
380	Prefectura Naval Argentina	57.695.791,53	1.186.345,19
381	Estado Mayor Gral. de la Fuerza Aérea	448.682.596,44	55.530.760,97
382	Policía de Seguridad Aeroportuaria	3.658.703,29	1.671.990,77
386	Ministerio de las Mujeres, Géneros y Diversidad	4.930.021,03	381.884,69
999	Tesorería General de la Nación	0,00	0,00
Otras		23.658.528,33	23.658.528,33
TOTALES		233.940.662.424,01	113.999.192.080,90

Nota 10: Fondos de Terceros y en Garantía

El rubro incluye \$ 102.586.765.368,71 que representan los fondos depositados en la Cuenta Única del Tesoro, correspondientes a los Organismos Descentralizados que operan dentro de dicho Sistema.

El monto restante representa, en su mayor parte, fondos que, por ser de propiedad de terceros ajenos al Estado Nacional, son puestos bajo su custodia o bien a su disposición, con el objeto de garantizar o asegurar el cumplimiento de condiciones o plazos pactados previamente.

Nota 11: Previsiones Corrientes**a) Previsión por Deudas por Servicios Básicos**

Conforme las tareas de conciliación entre las empresas prestadoras de servicios básicos y los distintos Organismos de la Administración Nacional al 31/12/2001, se registró a esa fecha una previsión por \$ 9.055.994,53, representativa de las deudas reconocidas por los Organismos de la Administración Central con las empresas Telefónica de Argentina S.A., Telecom. S.A., Edesur S.A. y Edenor S.A., que no han tenido debido reflejo presupuestario.

En razón de no haberse tomado conocimiento de la existencia de variaciones significativas en los montos globales de dichas deudas, se optó por mantener dentro del rubro el saldo aludido.

b) Previsión por Deudas con la Empresa Correo Argentino S.A.

No habiéndose tomado conocimiento durante el presente ejercicio de la existencia de variaciones significativas en los montos globales de deudas de la Administración Central con la empresa del título, se ha mantenido dentro del rubro la suma de \$ 6.328.976,15 como representativa de las mismas, que fuera calculada al 31/12/2000 a partir del reclamo detallado que la empresa aportara durante el mes de enero de 2001.

Nota 12: Otros Pasivos

El saldo se conforma de acuerdo a la siguiente desagregación:

En Pesos (\$)

CONCEPTO	2021	2020
Deuda coparticipación de tributos percibidos en títulos públicos (1)	80.738.244,52	80.738.244,52
Juicios (2)	1.078.722.720,00	1.076.144.858,00
CCI- Construcciones S.A.	0,00	6.845.689,59
FokkerServices B.V.	0,00	495.557,49
Deudas con Organismos Internacionales (3)	570.838.891,47	570.838.891,47
Honorarios Judiciales	0,00	11.473.746,74
I.A.F.	0,00	155,51
Transferencias Ley N° 23.548	0,00	130.986.287.991,22
CIADI	0,00	687.925.195,63
TOTAL	1.730.299.855,99	133.420.750.330,17

(1) El saldo se origina en la recaudación tributaria percibida hasta el mes de septiembre de 2002, a través de títulos públicos, en el marco de las normas contempladas en el Artículo 2° del Dto. N° 2737/2002. Durante el transcurso del presente ejercicio fiscal se produjo un incremento producto del registro de nuevas transacciones.

(2) Corresponde a las sentencias firmes mencionadas en el apartado a) del punto II JUICIOS AL ESTADO NACIONAL del Manual de Cierre de Ejercicio Anual aprobado por la Disposición N° 71/2010 C.G.N. y sus modificatorias, cuya cancelación fue presupuestada para el ejercicio 2022, detallándose los montos desagregados por Organismo:

SAF	DENOMINACIÓN	IMPORTE
357	Ministerio de Economía	299.000.000,00
331	Servicio Penitenciario Federal	181.170.459,00
310	Ministerio de Salud	117.431.682,00
356	Obligaciones a Cargo del Tesoro	105.227.620,00
320	Consejo de la Magistratura	67.816.536,00
311	Ministerio de Desarrollo Social	38.164.977,00
325	Ministerio del Interior	32.824.708,00
363	Ministerio de Agricultura, Ganadería y Pesca	24.910.000,00
327	Ministerio de Transporte	23.528.877,00
362	Ministerio de Desarrollo Productivo	22.000.000,00

332	Ministerio de Justicia y Derechos Humanos	21.501.500,00
370	Ministerio de Defensa	19.006.294,00
302	Agencia Federal de Inteligencia	16.437.277,00
350	Ministerio de Trabajo, Empleo y Seguridad Social	14.664.414,00
328	Secretaría de Energía	12.000.000,00
375	Gendarmería Nacional	10.047.352,00
364	Ministerio de Obras Públicas	10.000.000,00
	Resto de Servicios Administrativo Financieros	62.991.024,00
	TOTAL	1.078.722.720,00

(3) Con fecha 19/12/2007 se promulgó la Ley 26324 en cuyo Artículo 1° se establece que se consideran como deudas del Tesoro Nacional las devengadas al 31/12/2006 en concepto de cuotas de adhesión y contribución a Organismos Internacionales, encomendándose a la Contaduría General de la Nación a proceder a su registro de acuerdo con el detalle por Organismo que al efecto suministre el Ministerio de Relaciones Exteriores y Culto. A dichos efectos se procedió a registrar en carácter de deudas corrientes la suma de \$ 570.838.891,47.

Nota 13: Deudas No Corrientes

a) Deuda Pública

Su desagregación se expone en la Nota 14.

b) Deuda por Juicios

Las sentencias firmes mencionadas en el apartado a) del punto II JUICIOS AL ESTADO NACIONAL del Manual de Cierre de Ejercicio Anual aprobado por la Disposición N° 71/2010 C.G.N. y sus modificatorias, cuya cancelación no fue presupuestada para el ejercicio 2022 se registraron en la cuenta contable 2.2.6.01.00.00.00. "Deudas por juicios" por un monto total de PESOS VEINTICUATRO MIL CATORCE MILLONES CUATROCIENTOS NOVENTA MIL CUATROCIENTOS DIECISEIS CON 58/100 (\$ 24.014.490.416,58) detallándose a continuación los montos más significativos desagregados por Organismo:

SAF	DENOMINACIÓN	IMPORTE
374	Ejército Argentino	3.812.503.625,88
379	Estado Mayor General de la Armada	3.840.350.895,00
375	Gendarmería Nacional Argentina	9.199.263.766,58
332	Ministerio de Justicia y Derechos Humanos	1.700.758.303,81
326	Policía Federal Argentina	2.559.215.633,09
381	Estado Mayor General de la Fuerza Aérea	1.307.058.305,94
382	Policía de Seguridad Aeroportuaria	787.227.236,06
349	Procuración del Tesoro de la Nación	327.343.350,00
	Resto de Servicios Administrativo Financieros	480.769.300,22
	TOTAL	24.014.490.416,58

Nota 14: Deuda Pública

a) Deuda Directa

El criterio aplicado para su clasificación y exposición en corriente y no corriente, es el de la exigibilidad de la misma conforme a sus vencimientos originales.

La desagregación de la deuda directa contraída por la Administración Central es la que se consigna a continuación:

I) Corriente

En Pesos (\$)

TIPO	2021	2020
Deuda Pública Interna	4.984.277.437.342,92	2.639.002.040.007,36
Préstamos Internos (*)	1.536.157.418.858,90	1.021.558.075.069,90
Deuda Pública Externa	1.107.847.495.167,20	76.835.999.712,90
Préstamos Externos	2.207.962.900.017,43	638.092.770.237,36
Intereses Devengados No Exigibles	188.158.235.927,52	97.089.622.612,69
Documentos a pagar	300.000.000.000,00	206.000.000.000,00
TOTAL	10.324.403.487.314,00	4.678.578.507.640,21

II) No Corriente

En Pesos (\$)

TIPO	2021	2020
Deuda Pública Externa	17.259.180.081.709,80	14.505.566.266.162,40
Deuda Pública Interna	2.719.514.381.997,81	2.168.593.273.245,45
Préstamos Externos	5.043.135.148.158,56	5.655.792.676.967,17
Préstamos internos (*)	636.891.924.932,50	239.454.475.950,14
Provincias	5.772.583,37	5.772.583,37
TOTAL	25.658.727.309.382,00	22.569.412.464.908,50

(*) El importe expuesto contiene los adelantos transitorios adeudados por el Tesoro Nacional al Banco Central de la República Argentina que asciende a \$ 2.173.049.343.789,00

b) Deuda Indirecta

Teniendo en cuenta su naturaleza de pasivo subsidiario, la deuda indirecta de la Administración Central no se encuentra registrada en el Sistema Integrado de Información Financiera (S.I.D.I.F.) en cuentas patrimoniales, siendo su cuantía y composición proporcionadas por la Dirección de Administración de la Deuda Pública de la Oficina Nacional de Crédito Público, dependiente de la Subsecretaría de Financiamiento de la Secretaría de Finanzas del Ministerio de Hacienda, en su carácter de Unidad de Registro Primario de las operaciones de crédito público, conforme lo establecido por el artículo 69 de la Ley N° 24.156.

A continuación se expone la composición agregada en los principales rubros que integran la Deuda Pública con tal carácter:

En Pesos (\$)

CONCEPTO	2021	2020
Banca Privada	53.854.305.690,94	24.915.807.519,68
Multilaterales	248.600.187.147,00	187.784.628.286,39
Bilaterales	17.717.898.394,35	25.418.625.987,26
Proveedores	144.962.888.076,39	131.969.711.355,81
Intereses Devengados No Exigibles	1.604.494.128,81	3.462.391.349,01
Títulos	658.667.937.262,50	595.786.091.352,03
TOTAL	1.125.407.710.699,99	969.337.255.850,18

c) Intereses devengados no exigibles al cierre del ejercicio

La Contaduría General de la Nación, a los fines de registrar y exponer el monto y detalle de los intereses en cuestión, solicitó a la Dirección de Administración de la Deuda Pública que practique e informe el cálculo pertinente, efectuándose el registro en base a la respuesta recibida y conforme al siguiente detalle:

En Pesos (\$)

TIPO DE DEUDA	2021	2020
Deuda Directa:		
Títulos en Moneda Extranjera	68.631.414.683,43	8.610.286.853,74
Títulos en Pesos	47.559.556.519,96	47.776.354.290,05
Bilaterales	36.069.280.659,33	14.076.405.785,69
Multilaterales	35.569.975.087,38	26.402.880.832,28
Banca Privada	328.008.977,42	223.694.850,93
TOTAL	188.158.235.927,52	97.089.622.612,69
Deuda Indirecta:		
Multilaterales	1.156.517.060,28	902.825.377,14
Bilaterales	161.302.277,83	48.432.990,27
Proveedores	212.167.682,34	1.493.105.697,58
Banca Privada	74.507.108,36	1.017.027.284,02
TOTAL	1.604.494.128,81	3.461.391.349,01

Nota 15: Previsiones No Corrientes

Contingencias por Juicios

Se incluyen dentro de este rubro, en virtud de lo expuesto en las aclaraciones previas precedentes, las sentencias de los apartados b) y c) del punto II JUICIOS AL ESTADO NACIONAL del Manual de Cierre de Ejercicio Anual aprobado por la Disposición N° 71/2010 C.G.N. y sus modificatorias, por un monto total de PESOS DOSCIENTOS SIETE MIL OCHOCIENTOS VEINTIOCHO MILLONES TRESCIENTOS OCHENTA Y CINCO MIL SEISCIENTOS TREINTA Y SEIS CON 83/100 (\$ 207.828.385.636,83) detallándose a continuación los más significativos desagregados por Servicio Administrativo:

En Pesos (\$)

SAF	DENOMINACIÓN	IMPORTE
357	Ministerio de Economía	160.304.801.675,62
366	Secretaría de Innovación Pública	32.185.982.596,25
374	Ejército Argentino	7.831.000.000,00
379	Estado Mayor General de la Armada	2.361.302.426,00
307	Ministerio de Relaciones Exteriores, Comercio Internacional y Culto	948.191.479,74
332	Ministerio de Justicia y Derechos Humanos	912.622.714,00
381	Estado Mayor General de la Fuerza Aérea	935.088.568,00
349	Procuración del Tesoro de la Nación	290.222.000,00
362	Ministerio de Desarrollo Productivo	104.692.521,26
375	Gendarmería Nacional Argentina	184.548.671,20
310	Ministerio de Salud	136.141.049,85
382	Policía de Seguridad Aeroportuaria	1.207.227.500,40
	Resto de Servicios Administrativo Financieros	426.564.434,51
	TOTAL	207.828.385.636,83

Con respecto a las sentencias correspondientes al apartado d) del punto II JUICIOS AL ESTADO NACIONAL del Manual de Cierre del ejercicio Anual precedentemente citado, se exponen los montos más significativos en la "Información Complementaria a los Estados Contables".

El artículo 26 de la Resolución N° 196/20 SH, dispone que la Dirección General de Administración de cada organismo de la Administración Central deberá remitir, antes del 2 de marzo de 2022, el detalle de las sentencias judiciales que pudieran resultar adversas para el Estado Nacional, o que eventualmente pudieran serlo.

Por otra parte, el Manual de Cierre del Ejercicio Anual, aprobado por la Disposición N° 71/10 CGN y modificatorias, establece que la citada información deberá ser presentada consignando los montos totales estimados de condenas (capital, intereses, costas y gastos), correspondientes a cada uno de los siguientes apartados:

- Sentencias firmes en los términos del artículo 170 de la Ley N° 11.672 -Complementaria Permanente de Presupuesto - (t.o. 2014).
- Sentencias adversas de Cámara y en trámite de apelación
- Sentencias adversas en primera instancia
- Juicios en trámite sin sentencia

Nota 16: Otros Pasivos a Asignar No Corrientes

Dentro de este concepto, y en concordancia con el criterio aplicado desde el ejercicio fiscal 2000, se han agrupado las sumas representativas de los Patrimonios Netos de Empresas y Sociedades del Estado Liquidadas y Cerradas, hasta tanto se verifique que hayan sido asumidos en forma definitiva los activos y pasivos de dichos entes, por parte de la Administración Central.

La conformación, detallada por ente liquidado y cerrado, es la que se expone a continuación:

En Pesos (\$)

ENTE	2021	2020
Caja Nacional de Ahorro y Seguro	525.937.482,96	525.937.482,96
Pat. Desaf. Altos Hornos Zapla Residual	362.423.886,55	362.423.886,55
Ferrocarriles Metropolitanos S.A.	326.228.898,15	326.228.898,15
Agua y Energía Eléctrica S.E.	293.513.377,00	293.513.377,00
Banco Nacional de Desarrollo	373.491.958,87	373.491.958,87
Tanque Argentino Mediano S.E.	133.193.518,30	133.193.518,30
Obras Sanitarias de la Nación	121.542.135,62	121.542.135,62
Empresa Líneas Marítimas Argentinas S.A.	94.041.240,83	94.041.240,83
Astillero Ministro Manuel Domecq S.A. -	79.129.005,65	79.129.005,65
Empresa Nacional de Telecomunicaciones - ENTEL	58.371.157,14	58.371.157,14
Petroquímica General Mosconi S.A.I y C.	46.569.773,82	46.569.773,82
Difusión Contemporánea S.A. – DICON	12.781.250,19	12.781.250,19
Pat. Desaf. Fábrica Militar Pilar	7.510.698,04	7.510.698,04
Empresa Nuclear Argentina de Centrales Eléctricas S.A.	7.495.697,44	7.495.697,44
Pat. Desaf. del Centro de Exploración Geológica Minero	3.226.976,94	3.226.976,94
LR5 Radio Excelsior Residual	1.161.612,69	1.161.612,69
Líneas Aéreas Federales – LAFSA	960.932,55	960.932,55
LR3 Radio Belgrano Residual	776.008,07	776.008,07
Emisora LT6 Radio Genaro Berón de Astrada Residual	234.874,68	234.874,68
Instituto Nacional de los Recursos de la Seguridad Social	205.663,14	205.663,14
LV6 Radio Atlántica residual	12.859,54	12.859,54
Emisora LV3 Radio Córdoba Residual	12.213,78	12.213,78
TOTAL	2.448.821.221,95	2.448.821.221,95

Asimismo, se mantienen en este rubro las provisiones calculadas al 31/12/1999, sobre la base de deudas informadas por entes liquidados y cerrados, respecto de las cuales no se ha verificado al cierre del presente ejercicio su inclusión dentro de la Deuda Pública, cuyo total asciende a \$ 691.101.228,89.

No obstante lo expuesto, corresponde destacar la casi nula incidencia del rubro sobre el total del pasivo.

INFORMACIÓN COMPLEMENTARIA A LOS ESTADOS CONTABLES

a) Derechos y Obligaciones Eventuales

Se exponen a continuación los derechos y obligaciones de carácter contingente o eventual, que si bien no representan hechos económico-financieros que alteren el patrimonio del Ente, pueden, bajo determinadas circunstancias, producir efectos sobre el mismo.

En Pesos (\$)

TIPO DE DEUDA	2021	2020
Deuda Indirecta: Garantías, Avals y Fianzas Otorgadas	1.125.407.710.699,99	969.337.255.850,18
TOTAL	1.125.407.710.699,99	969.337.255.850,18

b) Deuda Indirecta

Su detalle obra en el apartado b) de la Nota 14.

c) Deuda de la Organización de las Naciones Unidas por Operaciones de Mantenimiento de la Paz

A la fecha de cierre del ejercicio 2021 la Organización de las Naciones Unidas (O.N.U.) le adeudaba a la República Argentina, la suma de PESOS CIENTO DIECINUEVE MILLONES CUATROCIENTOS CATORCE MIL SEISCIENTOS SETENTA CON 26/100 (\$ 119.414.670,26), por la participación de los contingentes argentinos en operaciones de Mantenimiento de la Paz.

Por otra parte vale mencionar que a través de la Resolución N° 498/06 del Ministerio de Defensa se estableció que el Plan de Equipamiento Conjunto para las Operaciones de Paz (PECOMP) será financiado con los fondos provenientes de los reembolsos efectuados por las NACIONES UNIDAS en concepto de pago de los diferentes Memorandos de Entendimiento (MOU's).

d) Contingencias por Juicios

Conforme lo informado en la Nota N° 15 a continuación se indican los montos más significativos, por Servicios Administrativo Financieros, correspondiente al apartado d) del punto II JUICIOS AL ESTADO NACIONAL del Manual de Cierre de Ejercicio Anual aprobado por la Disposición N° 71/2010 C.G.N. y sus modificatorias, que por corresponder a causas en trámite sin sentencia no han sido registradas contablemente.

En Pesos (\$)

SAF	DENOMINACIÓN	IMPORTE
307	Ministerio de Relaciones Exteriores, Comercio Internacional y Culto	44.669.543.521,62
328	Secretaría de Energía	346.565.635.001,28
357	Ministerio de Economía	53.728.748.817,33
349	Procuración del Tesoro de la Nación	50.627.137.535,00
327	Ministerio de Transporte	19.037.268.143,80
374	Ejército Argentino	7.867.000.000,00
379	Estado Mayor General de la Armada	3.207.979.321,00
370	Ministerio de Defensa	3.430.889.919,50
362	Ministerio de Desarrollo Productivo	3.267.218.370,38

SAF	DENOMINACIÓN	IMPORTE
325	Ministerio del Interior	2.238.371.792,17
382	Policía de Seguridad Aeroportuaria	9.362.504.327,80
332	Ministerio de Justicia y Derechos Humanos	2.358.888.298,04
326	Policía Federal Argentina	1.366.893.658,34
381	Estado Mayor Fuerza Aérea	935.088.568,00
380	Prefectura Naval Argentina	880.086.327,82
310	Ministerio De Salud	828.707.445,50
375	Gendarmería Nacional	545.875.625,66
363	Ministerio de Agricultura, Ganadería y Pesca	501.646.342,79
360	Ministerio Público Fiscal	281.426.414,13
364	Ministerio de Obras Públicas	245.238.524,31
350	Ministerio de Trabajo, Empleo y Seguridad Social	204.692.613,17
347	Secretaría de Medios y Comunicación Pública	186.332.878,21
343	Ministerio de Seguridad	165.924.666,79
322	Ministerio de Turismo y Deportes	154.958.127,76
311	Ministerio de Desarrollo Social	111.406.137,89
341	Secretaría Nacional De Niñez, Adolesc. y Familia	93.592.153,57
	Resto de Servicios Administrativo Financieros	523.090.446,87
	TOTAL	553.386.144.978,73

El monto correspondiente al SAF 307 Ministerio de Relaciones Exteriores, Comercio Internacional y Culto incluye el reclamo de una ONG (Instituto Paraguayo de amigo de los Niños, Adolescentes y Jóvenes) incoado ante la Justicia Argentina, contra Brasil, Uruguay y Argentina por los perjuicios derivados de la Guerra de la Triple Alianza (1864/1870). El monto reclamado asciende a aprox. U\$S 150 billones por capital y U\$S 45 billones por intereses y costas, lo que hacen un total de aprox. U\$S 195 billones. Brasil y Uruguay rechazaron la jurisdicción Argentina. Ante una serie de rechazos de los tribunales ordinarios y de alzada de Argentina, el demandante recurrió con recurso de queja ante la Corte Suprema de Justicia de la Nación.

En ese sentido, para el ejercicio 2021 el mencionado Servicio Administrativo Financiero informa que con fecha 3/6/2021 se rechazó el recurso de queja y extraordinario de la actora, declarándose la incompetencia del Poder Judicial de la Nación para entender sobre el caso, dando por cerrada la instancia judicial.

e) Información de Juicios Iniciados por el Estado Nacional ACTOR.

A fin de complementar la información referida a la litigiosidad del Estado Nacional, se consigna a continuación la información remitida por la Procuración del Tesoro de la Nación, actualizada a Diciembre de 2021, respecto de los juicios que han iniciado los Organismos de la Administración Central. En los casos que algún Organismo haya informado un monto mayor al obrante en los registros de la Procuración se consignó el informado por el Servicio. Se expone a continuación el detalle por Servicio Administrativo Financiero de los montos pretendidos por cada uno de ellos.

SAF	DENOMINACIÓN	IMPORTE
357	Ministerio de Economía	10.266.047.791,36
325	Ministerio del Interior	2.487.798.625,92
328	Secretaría de Energía	10.742.038.303,86
330	Ministerio de Educación	934.328.251,26
362	Ministerio de Desarrollo Productivo	516.330.478,43
349	Procuración del Tesoro de la Nación	386.040.396,49
327	Ministerio de Transporte	296.122.844,21
311	Ministerio de Desarrollo Social	364.895.333,50
370	Ministerio de Defensa	224.382.695,82
322	Ministerio de Turismo y Deportes	153.027.371,02
363	Ministerio de Agricultura, Ganadería y Pesca	191.000.692,28
307	Ministerio Relaciones Exteriores, Comercio Internacional y Culto	109.115.081,00
371	Estado Mayor Conjunto de las FFAA	106.174.117,00
326	Policía Federal Argentina	109.921.175,21
	Resto de los Servicios Administrativos Financieros	458.719.992,42
	TOTAL	27.345.943.149,78

Se detalla a continuación la información estadística sobre juicios remitida por los organismos de la Administración Central.

SAF	DENOMINACIÓN	EN CURSO AL 31/12/2020	INICIADAS DURANTE 2021	INICIADAS SIN MONTO EN 2021	CERRADAS EN 2021	EN CURSO AL 31/12/2021
303	SEDRONAR	11	1	1	0	12
310	Ministerio de Salud	1582	160	146	659	1228
311	Ministerio de Desarrollo Social	914	12	7	2	1026
33	Cámara de Diputados	47	0	9	2	54
314	Biblioteca del Congreso de la Nación	10	0	0	1	9
322	Ministerio de Turismo y Deportes	43	No Informa	5	1	No informa
323	Comisión Nacional de Comercio Exterior	2	2	No informa	No informa	No informa
325	Ministerio del Interior	1451	344	333	223	1572
326	Policía Federal Argentina	18666	3754	No informa	961	12947
327	Ministerio de Transporte	325	32	215	5	352
330	Ministerio de Educación	251	13	18	25	257
331	Servicio Penitenciario Federal	No informa	703	700	No informa	7701
332	Ministerio Justicia y Derechos Humanos	4281	564	282	0	4845
334	ENCOPE	5	0	0	0	6
336	Min. de Ciencia, Tecn. e Innovacion Productiva	9	0	0	0	8
337	Ministerio de Cultura	73	0	5	0	79
338	Secretaría Legal y Técnica	28	2	1	4	26

SAF	DENOMINACIÓN	EN CURSO AL 31/12/2020	INICIADAS DURANTE 2021	INICIADAS SIN MONTO EN 2021	CERRADAS EN 2021	EN CURSO AL 31/12/2021
341	Secretaría de Niñez, Adolesc y Familia	156	7	9	19	153
343	Ministerio de Seguridad	20	1	0	0	21
347	Sist. Federal de Medios y Contenidos Públicos	39	10	6	0	51
349	Procuración del Tesoro de la Nación	7	1	0	1	8
350	Min. de Trabajo, Empleo y Seguridad Social	391	700	1034	1504	1734
361	Defensoría General de la Nación	20	2	2	No informa	21
362	Ministerio de Desarrollo Productivo	159	209	0	103	265
363	Ministerio de Agricultura, Ganadería y Pesca	424	37	14	49	422
364	Ministerio de Obras Públicas	3	12	5	No informa	15
365	Ministerio de Desarrollo Territorial y Hábitat	2	8	8	1	9
370	Ministerio de Defensa	10143	357	51	1563	10500
371	Estado Mayor Conjunto de las Fuerzas Armadas	7	0	0	0	9
372	Ministerio de Defensa - CITIDEF	145	45	0	5	202
375	Gendarmería Nacional Argentina	17447	300	283	23	17747
379	Armada Argentina	14954	898	893	316	15536
380	Prefectura Naval Argentina	8947	189	188	0	9136
381	Estado Mayor Fuerza Aérea	2219	0	0	1564	1512
382	Policía de Seguridad Aeroportuaria	545	16	23	40	886

GESTIÓN FINANCIERA CONSOLIDADA DEL SECTOR PÚBLICO NACIONAL NO FINANCIERO

En este apartado se presenta el **resultado de la gestión del Sector Público Nacional no Financiero Consolidado** a través de la Cuenta Ahorro - Inversión – Financiamiento. Este cuadro permite identificar la naturaleza, dimensión e impacto de las transacciones económico-financieras realizadas por dicho sector con el resto de la economía.

Seguidamente se explicitan los criterios metodológicos adoptados para la obtención y el tratamiento de la información sobre el sector bajo análisis señalando, a su vez, cuáles son las limitaciones subyacentes en la metodología utilizada.

Aspectos Generales y Metodológicos

El **universo teórico** considerado abarca las transacciones efectuadas con el resto de la economía por cada uno de los componentes institucionales del Sector Público Nacional no Financiero, a saber:

- a) Administración Nacional
- b) Universidades Nacionales
- c) Empresas y Sociedades no Financieras del Estado Nacional
- d) Entes Públicos excluidos expresamente del Presupuesto de la Administración Nacional
- e) Fondos Fiduciarios

Dentro del punto a) son considerados parte del mismo la *Administración Central*, los *Organismos Descentralizados* (excluidas las Universidades Nacionales, que integran el apartado b) y las *Instituciones de la Seguridad Social* (que contienen, también, las ex Cajas Previsionales Provinciales transferidas a la órbita de la Administración Nacional).

El punto c) comprende a aquellas *empresas y sociedades no financieras incluidas en el Presupuesto Consolidado del Sector Público Nacional*, aprobado por Decisión Administrativa N° 438 del 3 de mayo de 2021.

El punto d) agrupa a los *Entes Públicos excluidos expresamente de la Administración Nacional* que, según la norma citada en el párrafo anterior, forman parte del universo consolidable y cuya figuración presupuestaria resulta asimilable al régimen establecido para las empresas y sociedades referidas en el mismo punto.

En el punto e) se presentan los flujos financieros correspondientes al subsector específico de los *Fondos Fiduciarios del Estado Nacional* considerados en el citado *Presupuesto Consolidado* de acuerdo con lo establecido por el inciso a) del artículo 2° de la Ley N° 25152 de Administración Federal de los Recursos Públicos (régimen de Convertibilidad Fiscal) y sus modificatorias.

El **momento de registro** empleado para las diferentes operaciones incluidas en el presente estado ha sido, en términos generales, el del *devengado* para las erogaciones y el del *recaudado* para los recursos. Como única excepción a dicho criterio general de imputación se encuentran las transferencias realizadas entre los entes pertenecientes al universo institucional analizado. Estas últimas han sido reflejadas priorizando el criterio del *devengado* tanto en los recursos como en las erogaciones a fin de posibilitar, posteriormente, un efectivo y adecuado proceso de consolidación entre los diferentes sub-universos.

El **proceso de consolidación** aludido se desarrolló en dos niveles:

- 1) Identificación de transferencias realizadas dentro de la Administración Nacional como *contribuciones figurativas* y *gastos figurativos*. A su vez, dentro de cada uno de los restantes subsectores (integrantes del Sector Público Nacional no Financiero) como *transferencias corrientes* o *de capital* internas, según correspondiera.
- 2) Identificación de *transferencias* y clasificación como tales en tanto sean entre integrantes de diferentes subsectores del Sector Público Nacional No Financiero.

La **información acerca de los importes a consolidar** se obtuvo de la siguiente manera:

- 1) Para el caso de las *contribuciones figurativas* y los *gastos figurativos* dentro de la Administración Nacional se tuvo en cuenta la compatibilización de lo registrado en el Sistema Integrado de Información Financiera (eSIDIF) entre los entes involucrados en esas transacciones. Para el caso de las transferencias ocurridas dentro de cada uno de los restantes subsectores, fueron tenidos en cuenta los importes formalmente declarados por las entidades involucradas.
- 2) La información acerca de las *transferencias* de la Administración Nacional hacia las Universidades Nacionales, Empresas Públicas, Entes Públicos y Fondos Fiduciarios se obtuvo de los datos consignados en el eSIDIF con correlato en los estados formalmente presentados por los entes respectivos en el SIFEP.

En tanto que la información referente a los flujos en sentido inverso al indicado, se obtuvo de la compatibilización entre los datos surgidos de los estados presentados ante la Contaduría General de la Nación por las Empresas Públicas, los Entes Públicos, los Fondos Fiduciarios y las Universidades Nacionales con la información registrada en el eSIDIF.

Como consecuencia del criterio adoptado para la contabilización de las *transferencias consolidables* (incluyendo las de carácter figurativo), la diferencia entre las *transferencias* devengadas como recursos en 2021 por cada subsector y las efectivamente recibidas por los mismos se incorporó en la *Cuenta de Financiamiento* de cada uno de aquellos como un incremento de las *transferencias a cobrar* (o de las *contribuciones figurativas a cobrar*, según correspondiera).

Una consideración especial merece la *variación de Disponibilidades* ocurrida durante el ejercicio, que fue tomada –dentro de la Cuenta de Financiamiento– *por su importe neto en cada nivel institucional* quedando expuesta solamente como una *disminución* o como un *incremento* de acuerdo con lo que hubiera ocurrido en cada caso.

En esta presentación, como en años anteriores, no se ha consolidado la compraventa de bienes y servicios ni los pagos de tributos que realizan entre sí los distintos subsectores, a los efectos de no distorsionar la importancia de las operaciones surgidas de la propia actividad de los mismos.

Mediante las Disposiciones CGN Nros 7/2021 y 8/2021 se han establecido las "Pautas para la presentación del Cierre 2021" con el objeto de facilitar la remisión de la pertinente documentación por los organismos del sector. La citada norma establece el uso del SIFEP (Sistema de Información Financiera para Empresas Públicas, Fondos Fiduciarios y Entes excluidos del Presupuesto de la Administración Nacional) como mecanismo de presentación de información para las Universidades Nacionales y para los entes incluidos en los incisos b), c) y d) del artículo 8° de la Ley N° 24.156.

Esa información ingresada al SIFEP puede explotarse a través de herramientas de Business Intelligence lo cual facilita tanto la consolidación de la información presentada con los registros del eSIDIF como las tareas de análisis de los cuadros y estados contables presentados en cumplimiento de las normas de cierre.

Es importante destacar que el artículo 16 de la Resolución N° 215/2021 establece que aquellas entidades que no estén incluidas en el Presupuesto Consolidado del Sector Público Nacional del ejercicio 2021, aprobado por la Decisión Administrativa N° 438 del 3 de mayo de 2021, quedarán eximidos de presentar información presupuestaria, manteniéndose vigente la obligatoriedad de la presentación de los Estados Contables así como de la información complementaria que solicite la Contaduría General de la Nación.

A continuación se comentan algunos **aspectos específicos** sobre la información expuesta dentro de cada nivel institucional.

Administración Nacional

La información presupuestaria fue obtenida de los datos registrados en el eSIDIF.

A su vez, los organismos de la Administración Nacional dieron cumplimiento a los requerimientos dispuestos por la Disposición N° 71/10 y sus modificatorias de la Contaduría General de la Nación. El objeto de esta disposición es buscar consistencia contrastando el eSIDIF con la información presentada.

En términos generales, los ingresos corrientes, los recursos de capital y las fuentes financieras fueron tomados por los importes *percibidos* para cada caso, mientras que los gastos corrientes, los gastos de capital, los gastos figurativos y las aplicaciones financieras fueron consignados por sus importes devengados.

Como excepción señalada para la imputación de los recursos, a los efectos de resguardar los criterios de consolidación previamente descriptos, las *contribuciones figurativas* fueron tomadas en la etapa de su devengamiento dentro de la Administración Nacional.

Las Fuentes y Aplicaciones Financieras, como ya se señalara, fueron reflejadas a partir de los valores de la ejecución presupuestaria registrados en el eSIDIF.

Universidades Nacionales

La información de base respecto de las Cuentas Ahorro-Inversión-Financiamiento de las Universidades Nacionales, surgió de los estados registrados por cada una de ellas en el SIFEP.

Al 31 de diciembre de 2021 este nivel institucional estuvo integrado por 57 Universidades Nacionales y 1 Instituto Universitario Nacional.

El consolidado realizado para el subsector, refleja los gastos devengados durante el ejercicio y los ingresos efectivamente percibidos en el mismo período, excepto para el caso de las transferencias con que se financiaron las universidades, las cuales, como se señalara anteriormente, debieron ser tomadas en la etapa del devengado a los efectos de resguardar los criterios de consolidación explicados.

Empresas y Sociedades del Estado

La información presupuestaria fue obtenida de los datos registrados en el SIFEP.

El esquema para este subsector registra la totalidad de los recursos y gastos de las Empresas del Estado, incluyendo los propios de su actividad.

Las principales fuentes de información del subsector fueron la Dirección Nacional de Normalización Patrimonial, dependiente de la Subsecretaría de Administración y Normalización Patrimonial de la Secretaría Legal y Administrativa del Ministerio de Hacienda para el caso de las Empresas Residuales y las propias Empresas para el caso de las que se encuentran en Marcha.

Las ejecuciones de recursos y erogaciones fueron suministradas por las propias entidades del subsector en cumplimiento de la Disposición N° 71/10 y sus modificatorias de la Contaduría General de la Nación.

Con referencia a los valores ejecutados de los respectivos presupuestos merece señalarse que se ha incluido la totalidad de las empresas incluidas en el Presupuesto Consolidado del Sector Público Nacional aprobado por Decisión Administrativa N° 438 del 3 de mayo de 2021

Entes Públicos

El esquema para este subsector registra la totalidad de los recursos y gastos de los Entes Públicos excluidos expresamente de la Administración Nacional.

Las ejecuciones de recursos y erogaciones fueron suministradas por las propias entidades del subsector en cumplimiento de la Disposición N° 71/10 y sus modificatorias de la Contaduría General de la Nación.

En los valores ejecutados de los respectivos no se incluyó a la totalidad de Entes del sector consolidable ya que la Dirección de Obra Social del Servicio Penitenciario Federal no presentó la Cuenta Ahorro Inversión Financiamiento requerida por las normas de cierre de ejercicio.

Fondos Fiduciarios

El esquema presentado para este subsector tiene por objeto reflejar la ejecución presupuestaria de los recursos y gastos correspondientes a la gestión de los Fondos Fiduciarios del Estado Nacional.

Las ejecuciones de recursos y erogaciones fueron suministradas por las propias entidades del subsector en cumplimiento de la Disposición N° 71/10 y sus modificatorias de la Contaduría General de la Nación.

Cabe mencionar que en los valores ejecutados no se incluyó la totalidad de los Fondos Fiduciarios considerados en el Presupuesto del Sector Público Nacional No Financiero Consolidado ya que el Fondo Fiduciario de Capital Social no ha presentado la Cuenta Ahorro Inversión Financiamiento requerida por las normas de cierre de ejercicio.

En el Presupuesto Consolidado del Sector Público Nacional 2021 se efectuó la incorporación del Fondo Fiduciario de Asistencia a la Víctima de Trata bajo jurisdicción del Ministerio de Justicia y Derechos Humanos, creado a través de la Ley N° 27.508.

No obstante dicha incorporación, dicho fideicomiso no tuvo recursos ni erogaciones, ni patrimonio hasta enero de 2022, año en el que comenzó a funcionar.

CUADRO NRO. 35 • SECTOR PÚBLICO NACIONAL NO FINANCIERO
EJERCICIO 2021
CUENTA AHORRO - INVERSIÓN - FINANCIAMIENTO
 - En Pesos -

CONCEPTO	ADMINISTRACIÓN NACIONAL				UNIVERSIDADES NACIONALES	EMPRESAS PÚBLICAS	ENTES PÚBLICOS	FONDOS FIDUCIARIOS	ELIMINACIÓN	TOTAL SECTOR PÚBLICO NO FINANCIERO
	ADMINISTRACIÓN CENTRAL	ORGANISMOS DESCENTRALIZADOS	INSTITUCIONES DE SEGURIDAD SOCIAL	TOTAL						
I INGRESOS CORRIENTES	5.029.997.018.640,74	169.040.665.825,52	3.454.421.128.623,93	8.653.458.813.090,19	346.221.338.556,99	957.329.365.083,46	774.805.306.583,65	630.589.752.074,21	1.072.322.722.156,89	10.290.081.853.231,60
- Ingresos Tributarios	3.484.765.132.924,22	67.401.874.250,49	1.239.570.971.145,34	4.791.737.978.320,05			167.971.698.043,58	173.234.351.399,70		5.132.944.027.763,33
- Aportes y Contrib. a la Seg. Social	329.193.835,19	36.145.693.448,97	2.012.252.044.915,93	2.048.726.932.200,09			318.706.645.602,40			2.367.433.577.802,49
- Ingresos no Tributarios	299.788.016.655,54	53.333.328.489,61	1.376.868.427,13	354.498.213.572,28	11.801.593.861,14		77.652.101.487,87	31.144.440.600,60		475.096.349.521,89
- Ventas de Bs. y Serv. de las Adm. Púb.	6.486.144.959,51	7.800.816.760,91		14.286.961.720,42	16.829.840.209,70		2.282.173.927,29			33.398.975.857,41
- Ingresos de Operación					521.269.036.210,78				521.269.036.210,78	280.247.783.640,56
- Rentas de la Propiedad	796.702.265.655,44	4.271.042.382,30	201.217.887.542,03	1.002.191.195.579,77	8.472.489.944,83	18.143.827.550,94	33.438.674.548,51	170.015.277.630,05		1.232.261.465.254,10
- Transferencias Corrientes	441.926.264.610,84	87.910.493,24	3.356.593,50	442.017.531.697,58	307.297.208.396,05	388.603.844.025,00	171.534.065.384,64	222.050.880.033,59	1.072.322.722.156,89	459.180.807.379,97
- Otros Recursos				1.820.206.145,27	29.312.657.296,74	3.219.947.589,36	34.144.802.410,27		68.497.613.441,64	43.022.657.142,69
II GASTOS CORRIENTES	4.645.533.037.385,48	553.347.270.150,14	4.371.578.292.405,12	9.570.458.599.940,74	314.446.391.988,88	863.122.577.956,23	660.936.631.113,57	245.182.314.872,21	1.072.322.722.156,89	10.581.823.793.714,70
- Gastos de Consumo	1.044.238.737.641,26	198.132.558.961,55	51.679.847.852,29	1.294.051.144.455,10	303.905.551.910,88	827.554.961.740,56	275.041.185.393,91	8.172.530.769,12		2.708.725.374.269,57
. Remuneraciones	712.749.333.260,79	149.766.344.917,83	41.409.805.548,61	903.925.483.727,23	269.261.489.669,45	251.744.413.539,87	205.751.343.946,32	180.184.183,56		1.630.862.915.066,43
. Bienes y Servicios	331.462.011.614,27	48.365.081.099,59	10.270.042.303,68	390.097.135.017,54	34.638.976.523,58	522.776.090.029,04	67.829.582.465,40	1.836.571.247,69		1.017.178.355.283,25
. Otros Gastos	27.392.766,20	1.132.944,13		28.525.710,33	5.085.717,85	53.034.458.171,65	1.460.258.982,19	6.155.775.337,87		60.684.103.919,89
- Intereses y otras Rentas de la Propiedad	769.725.914.833,28	1.088.903.920,33	115.160.764,00	770.929.979.517,61	261.330.234,29	5.676.454.864,32	278.059.468,71	10.666.781.538,35		787.812.605.623,28
. Intereses	769.630.552.862,41	1.011.296.140,87		770.641.849.003,28	19.304.606,43	5.646.504.921,36	278.059.468,71	10.666.781.538,35		787.252.499.538,13
. Otras Rentas	95.361.970,87	77.607.779,46	115.160.764,00	288.130.514,33	242.025.627,86	29.949.942,96				560.106.085,15
- Prestaciones de la Seg. Social	351.470.511,74	242.974.570.167,95	3.454.163.843.638,88	3.697.489.884.318,57						3.697.489.884.318,57
- Otros Gastos Corrientes	374.778.623,25	145.327.158,19	8.144.588,48	528.250.369,92	1.155.413.637,86	29.891.161.351,35	729.176.768,74	11.800.149.961,72		44.104.152.089,59
- Transferencias Corrientes	2.830.842.135.775,95	111.005.909.942,12	865.611.295.561,47	3.807.459.341.279,54	9.124.096.205,85		384.888.209.482,21	214.542.852.603,02	1.072.322.722.156,89	3.343.691.777.413,73
. Al Sector Privado	1.512.898.646.312,81	107.657.962.395,54	677.926.657.406,25	2.298.483.266.114,60	8.598.806.408,87		384.607.781.570,63	120.180.407.880,76	104.280.000,00	2.811.765.981.974,86
. Al Sector Público	1.306.412.846.938,99	2.726.494.257,11	187.635.503.527,22	1.496.774.844.723,32	503.676.253,36		225.798.694,81	94.362.444.722,26	1.072.218.442.156,89	519.648.322.236,86
. Al Sector Externo	11.530.642.524,15	621.453.289,47	49.134.628,00	12.201.230.441,62	21.613.543,62		54.629.216,77			12.277.473.202,01
III RESULT. ECON.: AHORRO/ DESAHORRO (I-II)	384.463.981.255,26	-384.306.604.324,62	-917.157.163.781,19	-916.999.786.850,55	31.774.946.568,11	94.206.787.127,23	113.868.675.470,08	385.407.437.202,00		-291.741.940.483,13
IV RECURSOS DE CAPITAL	509.035.667,05	13.404.170.718,91	3.508.279,34	13.916.714.665,30	10.298.766.525,53	302.513.623.374,67	692.362.931,13	339.689.223.746,20	604.348.325.928,22	62.762.365.314,61
- Recursos Propios de Capital	129.945.012,01	2.556.391,13		132.501.403,14	21.976.120,75	25.856.683.128,90	692.362.931,13	2.018.730.026,25		28.722.253.610,17
- Transferencias de Capital	311.215.515,12	13.353.548.400,51		13.664.763.915,63	10.276.790.404,78	276.656.940.245,77		337.670.493.719,95	604.348.325.928,22	33.920.662.357,91
- Disminución de la Inv. Financiera	67.875.139,92	48.065.927,27	3.508.279,34	119.449.346,53						119.449.346,53
V GASTOS DE CAPITAL	965.492.211.983,81	225.714.151.696,77	1.498.966.944,27	1.192.705.330.624,85	8.960.845.845,03	203.923.637.040,73	1.345.574.141,20	60.696.535.912,71	604.348.325.928,22	863.283.597.636,30
- Inversión Real Directa	88.720.138.673,84	159.145.740.090,20	1.498.966.944,27	249.364.845.708,31	8.722.723.000,39	203.923.637.040,73	1.345.574.141,20	669.124,80		463.357.449.015,43
- Transferencias de Capital	792.278.169.807,39	65.938.857.021,57		858.217.026.828,96	231.530.344,64			60.695.866.787,91	604.348.325.928,22	314.796.098.033,29
- Inversión Financiera	84.493.903.502,58	629.554.585,00		85.123.458.087,58	6.592.500,00					85.130.050.587,58

CONCEPTO	ADMINISTRACIÓN NACIONAL				UNIVERSIDADES NACIONALES	EMPRESAS PÚBLICAS	ENTES PÚBLICOS	FONDOS FIDUCIARIOS	ELIMINACIÓN	TOTAL SECTOR PÚBLICO NO FINANCIERO
	ADMINISTRACIÓN CENTRAL	ORGANISMOS DESCENTRALIZADOS	INSTITUCIONES DE SEGURIDAD SOCIAL	TOTAL						
VI INGRESOS TOTALES (I+IV)	5.030.506.054.307,79	182.444.836.544,43	3.454.424.636.903,27	8.667.375.527.755,49	356.520.105.082,52	1.259.842.988.458,13	775.497.669.514,78	970.278.975.820,41	1.676.671.048.085,11	10.352.844.218.546,20
VII GASTOS TOTALES (II+V)	5.611.025.249.369,29	779.061.421.846,91	4.373.077.259.349,39	10.763.163.930.565,60	323.407.237.833,91	1.067.046.214.996,96	662.282.205.254,77	305.878.850.784,92	1.676.671.048.085,11	11.445.107.391.351,00
VIII RESULT. FINANC. ANTES DE CONTRIBUCIONES	-580.519.195.061,50	-596.616.585.302,48	-918.652.622.446,12	-2.095.788.402.810,10	33.112.867.248,61	192.796.773.461,17	113.215.464.260,01	664.400.125.035,49		-1.092.263.172.804,82
IX CONTRIBUCIONES FIGURATIVAS	19.977.170.804,94	631.230.204.981,32	1.707.548.390.961,75	2.358.755.766.748,01					2.358.755.766.748,01	
X GASTOS FIGURATIVOS	1.915.259.338.343,97	5.999.855.711,37	437.496.572.692,67	2.358.755.766.748,01					2.358.755.766.748,01	
XI RESULTADO FINANCIERO	-2.475.801.362.600,53	28.613.763.967,47	351.399.195.822,96	-2.095.788.402.810,11	33.112.867.248,61	192.796.773.461,17	113.215.464.260,01	664.400.125.035,49		-1.092.263.172.804,83
XII FUENTES FINANCIERAS	6.092.979.818.838,75	157.858.803.116,95	129.821.682.376,53	6.380.660.304.332,23	311.105.297.205,62	623.614.435.499,14	48.015.217.685,53	188.159.380.852,11	70.010.362.759,54	7.481.544.272.815,09
- Disminución de la Inv. Financiera	93.613.495.309,79	57.701.472.260,32	55.036.491.555,34	206.351.459.125,45	293.532.423.951,91	169.383.513.355,32	1.407.377.182,38	120.006.361.976,27		790.681.135.591,33
- Endeudamiento Público e Incremento de Otros Pasivos	5.981.319.413.001,28	87.523.344.623,77	35.455.724.822,19	6.104.298.482.447,24	17.572.873.253,71	272.925.426.978,45	44.278.989.289,89	38.155.989.660,74		6.477.231.761.630,03
- Incremento del Patrimonio						181.305.495.165,37	2.328.851.213,26	29.997.029.215,10		213.631.375.593,73
- Contribuciones Figurativas para Aplicaciones Financieras	18.046.910.527,68	12.633.986.232,86	39.329.465.999,00	70.010.362.759,54					70.010.362.759,54	
XIII APLICACIONES FINANCIERAS	3.617.178.456.238,22	186.472.567.084,42	481.220.878.199,49	4.284.871.901.522,13	344.218.164.454,23	816.411.208.960,31	161.230.681.945,54	852.559.505.887,60	70.010.362.759,54	6.389.281.100.010,27
- Inversión Financiera	182.426.029.508,07	169.472.562.778,17	379.634.953.607,61	731.533.545.893,85	344.011.816.565,90	670.128.843.713,81	157.845.234.687,81	797.222.080.484,67		2.700.741.521.346,04
- Amortización de Deudas y Disminución de Otros Pasivos	3.372.528.321.127,48	9.218.339.184,49	101.581.332.556,77	3.483.327.992.868,74	206.347.888,33	135.350.631.729,50	302.155.331,43	30.572.085.074,69		3.649.759.212.892,69
- Disminución del Patrimonio						10.931.733.517,00	3.083.291.926,30	24.765.340.328,24		38.780.365.771,54
- Gastos Figurativos para Aplicaciones Financieras	62.224.105.602,67	7.781.665.121,76	4.592.035,11	70.010.362.759,54					70.010.362.759,54	
XIV FINANCIAMIENTO NETO	2.475.801.362.600,53	-28.613.763.967,47	-351.399.195.822,96	2.095.788.402.810,10	-33.112.867.248,61	-192.796.773.461,17	-113.215.464.260,01	-664.400.125.035,49		1.092.263.172.804,82

AUTHORITIES

PRESIDENT OF THE ARGENTINE REPUBLIC

DR. ALBERTO FERNÁNDEZ

BUREAU OF MINISTERS CHIEF

DR. JUAN MANZUR

MINISTER OF TREASURY

DR. MARTÍN M. GUZMÁN

SECRETARY OF THE TREASURY

LIC. RAÚL E. RIGO

UNDERSECRETARY OF BUDGET

LIC. FLORENCIA M. JALDA

NATIONAL ACCOUNTANT

DR. CÉSAR SERGIO DURO

INDEX

» INTRODUCTION	203
» NATIONAL ADMINISTRATION SAVING – INVESTMENT – FINANCING ACCOUNT	213
» COMMENTS ON BUDGET EXECUTION OF THE NATIONAL ADMINISTRATION	218
» BUDGET AND ACCOUNTING IN CONTRAST	252
» STATEMENT OF THE TREASURY OF THE CENTRAL ADMINISTRATION	261
» FINANCIAL STATEMENT FOR THE FISCAL YEAR ENDED ON DECEMBER 31, 2021	264
» NOTES TO THE FINANCIAL STATEMENT	274
» CONSOLIDATED FINANCIAL MANAGEMENT OF THE NON FINANCIAL NATIONAL PUBLIC SECTOR	310

INTRODUCTION

According to the provisions of the National Constitution, Article 75, point 8, the National Congress has the power to approve the Public Accounts, which are entered by the National Executive Branch, and which are under the jurisdiction of the National Accounting Office, pursuant to Article 91 of Law # 24,156 of Financial Administration and Control Systems of the National Public Sector and its amendments.

The Public Accounts provide relevant, reliable and timely information which constitute a basic tool for the analysis and evaluation of the governmental management during the given period and reveals the public patrimony.

These Public Accounts have been prepared according to the requirements of Law # 24,156 of Financial Administration and Control Systems of the National Public Sector and its modifications and supplementary regulations, and the contents of Law # 27,591 of the General Budget of the National Administration for Fiscal Year 2021.

During the current fiscal year, the creation of the National Agency for the Promotion of Research, Technological Development and Innovation, established by Decree 157/2020, as a decentralized agency, with administrative and functional autonomy, acting within the Ministry of Science, Technology and Innovation, whose mission is to organize and manage instruments for the promotion, encouragement and financing of scientific, technological and innovation development, is observed in the budget.

Likewise, Decree No. 706/20 provided for the transfer of energy-related functions from the Ministry of Productive Development to the orbit of the Ministry of Economy, which includes Administrative-Financial Services 328 - Energy Secretariat, 105 - National Atomic Energy Commission, 651 - National Gas Regulatory Agency and 652 - National Electricity Regulatory Agency. In the public business sector, the companies DIOXITEK S.A, Integración Energética Argentina S.A. (IEASA) and Nucleoeléctrica Argentina S.A (NASA) are transferred to the Ministry of Economy. Additionally, the company Yacimientos Carboníferos Río Turbio, which up to that moment operated under the Secretariat of Mining of the Ministry of Productive Development, was transferred to the new structure of the Secretariat of Energy.

Also, in the sub-sector Trust Funds, the transfer of the Trust Fund for Federal Electric Transportation, the Trust Fund for Subsidies to Residential Consumption of Liquefied Petroleum Gas (LPG), the Trust Fund for the Development of Renewable Energies, the Trust Fund for Distributed Generation of Renewable Energies and the Trust Fund for Subsidies to Residential Consumption of Gas, from the Ministry of Productive Development to the Ministry of Economy, under the Ministry of Economy, is observed, the Fund for the Distributed Generation of Renewable Energies and the Trust Fund for Subsidies for Residential Gas Consumption, from the orbit of the Ministry of Productive Development to the Ministry of Economy, by virtue of the aforementioned institutional changes that affected the Secretariat of Energy.

The following Trust Funds are incorporated in this fiscal year:

- Trust Fund for Socio-Urban Integration (Law No. 27,453) under the Ministry of Social Development.
- National Fire Management Fund under the Ministry of Environment and Sustainable Development.

On the other hand, the Software Industry Promotion Trust Fund is excluded from the universe, since it is in liquidation.

Finally, the Public Entities subsector includes the transfer of the National Anti-Doping Commission to the Ministry of Tourism and Sports.

Within the framework of the provisions of Section 4 of Resolution No. 10/06 SGN, the Financial Administrative Services continued with the submission to the National Accounting Office of the accounting certifications corresponding to their respective Internal Audit Units and related to the information for the closing of the fiscal year 2021.

As of December 31, 2021, only the Procurement Module is operative in the Unified Local Integrated Financial Information System (SLU) and only for the procedures initiated prior to the deployment of the Compr.AR System, administered by the then Ministry of Modernization.

The General Accountant Office of the Nation, the General Treasury of the Nation, the National Budget Office and the General Directorate of Information Systems of the Financial Administration actively participated in the functional developments of the Integrated Financial Information System Internet (e-SIDIF), which allowed for its technological updating and functional optimization, based on the idea of a single product, capable of meeting the management and information needs of the Governing Bodies and the Financial Administrative Services (SAF), and on the use of Internet technology and free software tools to reduce development and implementation costs. The documentation related to functional definitions, activity diagrams and user interface prototypes was used as input for the construction of this computer system.

The General Accountant Office of the Nation continued with the e-SIDIF Replica Project in 2021 in the province of Santa Cruz and provided technical assistance in the provinces of La Rioja and Catamarca.

During fiscal year 2021, the e-SIDIF was deployed in the SAFs 173 National Agency for the Promotion of Research, Technological Development and Innovation, 369 Congressional Budget Office and 385 Office of the Ombudsman for the Rights of Children and Adolescents. Likewise, the implementation of the BI continued in the aforementioned agencies and in those that have requested it.

In relation to the **Accounting System**, under the responsibility of the National Accountant Office, in terms of accounting records, the greater disaggregation of the Chart of Accounts for Financial Administrative Services entails an improvement in the matrices relating to the Budget to facilitate the automatic accounting of transactions of the National Administration.

Regarding the issue of multi-currency accounting, it should be noted that the management vouchers that support and give rise to the accounting records contain the information related to the currency of origin of the transaction and, when this is different from the legal tender, in addition to the original amount, the exchange rate of the transaction is retained. In this way, it is feasible to obtain multi-currency information outputs.

On the other hand, it should be noted that the automated bank reconciliation facilitates the task of comparing the information between the bank statements and the accounting records made, so as to ensure the proper recording of cash and cash equivalents, as well as the adjustments that had to be made at a given time.

It is important to remember that the Accounting module uses modern Data Warehousing tools such as Business Intelligence (BI) for its operation, through which the accounting records, the Trial Balance, the Balance Sheet and other information outputs are obtained for the preparation of the equity statements presented in the Investment Account, the Statement of Movements and Treasury Position, as well as any other output that facilitates the analysis tasks of the data contained in the e-SIDIF.

To this end, a DataMart is generated from the production database, on which the aforementioned tool is applied for the aforementioned purposes.

In addition, the development and improvements inherent to the applications used by the National Accountant Office for the preparation and consistency control of the Investment Account, Balance Sheet and Schedules should be mentioned.

In order to anticipate possible problems and inconsistencies for the fiscal year as a whole, the presentation of an interim closing was ordered by Provision No. 05 CGN dated July 5, 2021 for National Universities, State Enterprises and Corporations, Public Entities and Trust Funds.

The aforementioned requirement not only made it possible to obtain timely information regarding its impact on the accounting of the National Public Sector for the first half of the year, but also facilitated the tasks inherent to the preparation of the Investment Account, since it helped in the analysis and adjustments for the proper accounting and financial recording.

It is worth mentioning that Provisions No. 07 CGN dated December 16, 2021 "Guidelines for the presentation for the closing of the fiscal year 2021" and its similar No. 08 dated December 28, 2021, approved the "Modification of the Manual for the Closing of the Annual Fiscal Year Provision No. 71/10 CGN and amendments" as well as the "Update of the Guidelines for the presentation of the Closing of 2021" in order to facilitate the submission of the relevant documentation by the Agencies.

As regards the General Archive of Financial Documentation of the National Administration, during fiscal year 2021 the available resources were readjusted in order to optimize the products and services within the quality management system in accordance with the requirements of the IRAM-ISO 9001:2015 Standards, achieving significant improvements in the production systems, significantly increasing the effectiveness of the operators.

It is important to point out that on January 21, 2022, the Quality Management System recertification audit was successfully passed for the services of "Digitalization of Documents, storage and description of the documentation received according to Provision No. 46/98 CGN. Attention to users of the System" under IRAM-ISO 9001:2015 Standards, a process started in 2006, aimed at user satisfaction and continuous improvement.

Likewise, on November 12, 2021, the National Accountant Office and the National Treasury Office have also successfully undergone the recertification audit carried out by the Certifying Agency, in the "Process of cancellation of payment orders of the Treasury Payer by bank transfer and by filing of batches of notes sent to the financial agent", under IRAM ISO9001:2015 Standard, which was certified for the first time in October 2009.

On the other hand, during the fiscal year, resources and priorities were readjusted in the management area, incorporating new tasks that optimized the conservation and custody service.

The National Accountant Office functionally interacted with the Agency for the Administration of State Assets (AABE) in order to exercise the powers conferred by the Law of Financial Administration and Control Systems of the National Public Sector No. 24,156 and its Regulatory Decree No. 1344/07 in its Article 91.

In this regard, the process of continuous improvement of the Accounting Record Module of the National State Real Estate Management System (MRC of SIENA), which is managed by the State Property Management Agency (AABE) to generate the closing tables of the SAFs of the Central Administration, is being maintained. Also, for a later integration of said module to the Integrated Financial Information System Internet (e-SIDIF).

Likewise, it continues to be available to the AABE in collaboration with the National Inventory of Movable and Movable State Property (IBYS) created by Article 2° of Decree No. 895/18.

It is important to highlight the realization, in virtual mode, of the "VIII Jornada de Contadurías Jurisdiccionales", held on November 19, 2021. It was attended by officials working in accounting areas belonging to the Financial Administrative Services. During the seminar, topics such as "Web Signature Tray", "Entities Module", "Open Government", "Challenges of governmental accounting in the Argentine Republic" were dealt with by Mr. Juan Kohon, Accountant General of the Province of Río Negro and President of the Argentine Government, and Mr. Juan Kohon, Accountant General of the Province of Río Negro and President of the Argentine Government. Juan Kohon, Accountant General of the Province of Río Negro and President of the Association of General Accountants of Argentina (ACGRA), as well as a lecture on "Organization of the Mexican Accounting System" by Dr. Juan Torres García, Accountant General of Mexico and President of the Latin American Governmental Accounting Forum.

The National Accountant Office has collaborated with the Inter-American Development Bank (IDB), the International Monetary Fund (IMF) and the World Bank (WB) in the impact analysis on the incorporation of International Public Sector Accounting Standards and Norms (IPSASB).

This Governing Body continued to perform the different tasks related to the Digital Signature operation, used in the e-SIDIF, in its capacity as Additional Registration Authority of the Ministry of Economy within the framework of the regulations issued by the National Directorate of Administration Systems and Digital Signature.

It should also be noted that, in spite of the limitations arising from the framework of application of the public emergency in sanitary matters established by Law No. 27,541 and complementary rules, according to which the Social, Preventive and Mandatory Isolation was ordered due to the pandemic declared by the World Health Organization in relation to COVID-19, the National Accountant Office of the Nation has been able to carry out its work as Governing Body of Governmental Accounting.

With regard to the **Budget System**, it should be noted that the National Budget Office, with the supervision of the Under secretariat of Budget, arbitrated the means within its reach for the timely approval of Law No. 27,591 of the General Budget of the National Administration for the year 2021, which was enacted with observations by Decree No. 990/2020 of December 11, 2020, as well as the subsequent distribution by Administrative Decision No. 4 of January 15, 2021.

To this end, the budget formulation process was carried out with the collaboration of the specialized areas of the Ministry of Economy, which traditionally make up the Budget Formulation Support Group (GAEP). The creation of the GAEP derives from Article 24 of the Financial Administration Law and its regulations and, as a result, it is constituted annually by Resolution of the Minister of Economy, which also includes the budget formulation schedule and determines the tasks to be performed by each member of the GAEP and the jurisdictions and entities of the National Administration.

The formulation of the National Budget for the year 2021 was carried out in accordance with the provisions of Resolution of the Minister of Economy No. 235 of May 15, 2020. For such purposes, ONP Provision No. 56/2016, by which the Manual for the Formulation of the Budget of the National Public Administration 2017-2019 was duly approved, was kept in force and disseminated through the web so that jurisdictions and entities could program their budgets for such period.

The budget execution for fiscal year 2021 was carried out in a labor context marked by the sanitary provisions issued by the Ministry of Health within the framework of the COVID-19 pandemic since March 2020 and which worked as a basis for the provisions contained in Administrative Decision No. 390/2020, Administrative Decision No. 1/2021, Decree No. 494/2021 and Resolution No. 91/2021 of the Secretariat of Management and Public Employment of the Chief of Cabinet of Ministers, in relation to the work modality in Public Sector agencies.

This situation imposed the need to prolong the adaptation of work processes and routines, and to strengthen the technological means to continue making teleworking viable and effective, ensuring the coordination of all the jurisdictions and entities of the National Public Administration with the Office of the Chief of Cabinet of Ministers and the Secretariat of Finance, in an iterative and collective process.

To this end, the National Budget Office continued to use all the means at its disposal in terms of human resources and information and communication technologies, in order to meet as quickly as possible, the requirements of the agencies of the National Public Sector in connection with budget modifications and quotas for committing and accruing expenses that would allow the execution of their budgets.

In this sense, the positive effects of the effort made to make the paperlessness of vouchers and the use of the digital signature in the eSIDIF (Integrated Financial Information System) computer tool, which includes in a single electronic platform several modules to formulate, execute and evaluate the Budget of the National Public Administration, were a priority and were palpable.

With regard to the physical execution of the 2021 National Budget, progress was made in the implementation of public management indicators, in order to capture the results of government policies. These indicators are added to the physical goals of various programs that make up the National Public Administration (APN) and respond to policies of public works, art and culture, health, science and technology, penitentiary, agriculture, among others. The aforementioned performance indicators are set forth in the reports inherent to Volume II of this Investment Account of Budgetary Management Results of the Jurisdictions and Entities of the APN for 2020. Likewise, they will be reflected in the respective Table of Financial and Physical Execution of the programs that make up the National Budget.

On the other hand, the "Manual for the Formulation of the Budgets of Public Enterprises", approved by National Budget Office Provision No. 158/2011, remained in force for the Formulation of the 2021 Budget of these agencies and, with minor adjustments, for the formulation of the budgets of Trust Funds and other Entities of the National Public Sector.

It should be noted that as from the 2018 budget execution, Public Enterprises, Trust Funds, State Social Works and other Entities of the National Budget Sector report on a monthly basis and at the close of the fiscal year, the execution of resources and expenses through SIFEP (Financial Information System for Public Enterprises, Trust Funds and other Entities of the National Public Sector). This is a web application that allows the remote uploading of economic-financial execution information. This made it possible to systematize and simplify the decentralized uploading of information by the aforementioned entities and to have a common repository for the analysis and use of the data.

It should be noted that the budgetary execution of resources and expenditures of the 2021 National Budget was carried out based on the budgetary classifications for the National Public Sector approved by Resolution of the Secretariat of Finance No. 179 - E/2016 of September 22, 2016, published in the 6th Updated edition of the "Manual of Budgetary Classifications for the National Public Sector" and disseminated through the Internet.

An important modification of the resource classifier by items was the inclusion of the concept 12.9.4 "Solidarity and Extraordinary Contribution to Help Mitigate the Effects of the Pandemic" created by Law No. 27,605 incorporated by Resolution of the Secretariat of Finance No. 22/2021 within the Resources Classifier by items of the "Manual of Budgetary Classifications for the National Public Sector".

In order to implement the distribution established by Section 7 of Law No. 27,605, the National Budget Office created four sub-concepts within item 12.9.4 "Solidarity and Extraordinary Contribution to Help Mitigate the Effects of the Pandemic".

In relation to the topic of **Employment and Wages**, during 2021 the National Budget Office has participated institutionally by integrating the representation of the State in its capacity as employer, in interjurisdictional bodies, such as the Technical Advisory Commission on Wage Policy of the Public Sector and conventional bodies such as the Permanent Commission of Application and Labor Relations (CoPAR, for its acronym in Spanish), the Equal Opportunity and Treatment Commission (CIOT), the Commission for Working Conditions and Environment (CyMAT) and the Permanent Commission for Interpretation and Careers (CoPIC) of all approved Sectorial Collective Bargaining Agreements and their corresponding Jurisdictional delegations.

As regards Salary Policy, within the framework of the negotiations carried out within the scope of the General Collective Bargaining Agreement for the APN - Decree No. 214/06, the following measures were implemented:

- Remuneration updates for permanent and non-permanent personnel. In addition, the Joint Commission was convened in the course of 2021, with the purpose of maintaining the dialogue to adjust the salaries of the personnel, according to the characteristics of the different professional activities and the respective agreements subscribed.
- Salary increase for the National Service of Agro food Health and Quality (SENASA). An extraordinary non-remunerative and non-bonus able fixed amount of \$ 20,000 is granted in the month of December for the personnel of the National Public Administration.
- Updating of the amounts corresponding to the Monthly Reimbursement for Day Care or Nursery School Expenses; Per Diems; Meal Expenses, Fixed Mobility Expenses and the Additional for Services rendered in Antarctica.
- A Special Non-Bonus able Remunerative Supplement is granted in the month of December 2021 for the NATIONAL COUNCIL OF SCIENTIFIC AND TECHNICAL RESEARCH.
- The personnel of the National Securities Commission under Section 9 of Law No. 25,164, equivalent to levels A, B and C, receive a transitory compensation for tasks of authorization, registration, monitoring, management, supervision and control of capital market entities.
- The amounts of UR of the SINEP functional dedication are increased by 6%.

- The percentage of the SINEP grouping supplement is increased in August, being 40% for the Professional, 50% for the Scientific-Technical and 50% for the Specialized.
- Transitory compensation for personnel hired by the SINEP according to the agent performing scientific-technical functions of researcher, scientific-technical functions of specialist or scientific analyst and professional functions of support to research and development and scientific application such as professional specialist and professional analyst, also for specialist or analyst of scientific application and for the functions of evaluation of scholarship researchers and support personnel, scientific and technological projects and institutions and of monitoring and management of scientific projects.
- It is agreed that health personnel (art. 9 of Law No. 25,164) will receive a transitory compensation of an amount equivalent to 15% of the basic level allowance.
- As from June, the scales of remuneration units of the basic salary of the category foreseen in article 95 of the sectorial CCT of the professional personnel of the Hospital and assistance establishments and research and production institutes dependent on the Ministry of Health are modified. It is established the payment of the incentive allowance for the effective rendering of services for THREE (3) monthly and consecutive periods.
- The Personnel of the Penitentiary Service increases the compensations for "Fixation of Domicile", "Variability of Housing", "Academic Degree", the particular supplement for "South Zone", the per diem regime, the particular complement "Executive Function" and the amounts corresponding to "Compensation of Expenses" and "Reimbursement of Burial Expenses".
- Personnel of the Federal Fire Management System is incorporated to the General Collective Bargaining Agreement for the National Public Administration in February 2021.
- The Civilian Personnel of the Airport Security Police is incorporated to the General Collective Bargaining Agreement for the National Public Administration in January 2021.
- The flow of monthly occupation data to the National Budget Office for its specific purposes was maintained, as well as through the Personnel Expenditure Budget Formulation System (e-PROA).
- The methodology and analysis criteria for the preparation of the "Public Sector Employment and Salaries" chapter of the quarterly publication of the Ministry of Finance's Fiscal Bulletin were updated.
- The activities corresponding to the study and analysis of Personnel Spending have continued. Personnel Expenses", broken down by main and partial items, and Employment, for all the Jurisdictions and Entities of the National Executive Branch and Other Entities of the National Non-Financial Public Sector.
- Resolution 78/2021 of the Secretariat of Finance incorporated that the Jurisdictions and Entities included in the scope defined in paragraphs a, b and c of Article 8 of Law 24156 shall submit quarterly information on their staffing forecasts, including the corresponding modifications to their permanent and temporary staffing levels. They shall also do so with respect to the hiring of personnel, of any nature and modality of implementation and regardless of the source of financing and purpose of the expenditure.

In relation to the **Treasury System**, during fiscal year 2021, the National Treasury promoted the registration of bank accounts held by the National Public Sector agencies included in Article 8 of the Law on Financial Administration and Control Systems of the National Public Sector 24. 156 and the Inter-State Entities (Inter-State Companies, Binational Entities, Other Inter-State Entities) and Other Financial Public Institutions of the Non-Banking Financial Public Sector according to the Institutional Classifier of the

Budget Classification Manual for the National Public Sector, through a new IT tool developed by the Secretariat of Finance, SIRECO Web (Resolution SH 85/2021).

Another important milestone was to promote the implementation of the new circuit for automating the payment of tax and social security withholdings to the AFIP by CUT management with an electronic payment receipt by debit in the Treasury's payable account, through the interoperability services provided by the Banco de la Nación Argentina, establishing that it applies exclusively to the agencies operating in the e-SIDIF and authorized by the governing bodies. This process was approved by Resolution of the Secretariat of Finance No. 131/2021 and Joint Provision CGN-TGN No. 3/2021.

Likewise, with the purpose of expanding the functionality of the Conceptual Framework of the National Treasury Collection Circuit (COTENA) in e-SIDIF, the approval of the Financial Assistance Antecedent Management Vouchers (ANT-ASF) and Financial Assistance Collection Request (SOC-ASF) was promoted, whose purpose is to have a management tool integrated to e-SIDIF, which contributes to the improvement in the administration of the collection management of non-tax resources in favor of the National Treasury (Res SH 207/2021).

On the other hand, during the fiscal year the following quality processes were recertified under the IRAM-ISO 9001:2015 Standard, highlighting that in one of them the recertification also involved an extension of the scope through the incorporation of a means of payment:

- Recovery of Credits with provincial jurisdictions, the Government of the Autonomous City of Buenos Aires and agencies of the National Public Administration, originating from public credit operations.
- Automatic bank reconciliation in the e-SIDIF environment of the Single Account of the National Treasury No. 3855/19, for the resources coming from the Federal Co-participation of Taxes regime according to Law 23.548.
- Cancellation of Treasury Payer Payment Orders by bank transfer and by filing of note batches to the financial agent, (recertified and expanded process).

With respect to the process carried out for the generation of the Annual and Monthly Cash Financial Program, it is worth mentioning that the integration and capture of data corresponding to Debt Services and Tax Resources has been optimized.

The aforementioned integration was carried out through the implementation of the SICDE tool, by means of which a process has been generated that allows the capture of data from other information sources that do not correspond to the eSidif Transactional System, providing an integration scheme that minimizes the manual incorporation of data.

On the other hand, with respect to the Information System of Public Enterprises SIFEP, in relation to the follow-up of the information corresponding to the Availability and Investments of Public Enterprises and Trust Funds, we have continued to improve the exploitation of the information through the DataMart available in Oracle Business Intelligence, and we have managed to increase the degree of compliance in the uploading of information by the universe reached.

In order to optimize the management of the Revolving Fund System, Internal Revolving Funds and Petty Cash, the corporate purchase card payment method was enabled in e-SIDIF in 109 agencies of the National Executive Branch.

With respect to the mechanism for collecting "Non-tax" resources through e-Recauda, the system continues to be implemented in new agencies and with ongoing improvements to the system in order to continue encouraging the entities of the National Public Administration to subscribe new adhesions.

On the other hand, the National General Treasury participated in the following national and international seminars of a technical nature related to matters within its competence:

- As a member of the Forum of Government Treasuries of Latin America (FOTEGAL), the General Treasury of the Nation, participated in the XI Annual Latin American Seminar on Public Treasury Management held on April 22 and 23, 2021 in conjunction with the VII Forum of Government Accountants of Latin America (FOCAL). The event was held virtually and was organized by Ecuador, the country holding the Presidency of FOTEGAL 2020/2021. The agenda focused on the following topics: the impact of COVID - lessons learned and future challenges; the restructuring of Ecuador's public debt in 2020; the analysis of the different treasury structures of FOTEGAL member countries; the mobilization of capital for sustainable projects and digital payments in collaboration between the public and private sectors. In turn, on April 23, 2021, the XI FOTEGAL Executive Meeting was held with the participation of the treasuries of the member countries and the assistance of the Executive Secretariat of the Forum and the members of the Technical Committee, including the General Treasury of the Argentine Nation. The meeting dealt, among other items on the agenda, with the transfer of the Presidency and Executive Secretariat of FOTEGAL 2021/2022 to Mexico, which will host the next annual seminar.
- The XX Conference of Jurisdictional Treasuries was organized for agencies of the National Administration, held on October 22, 2021 in virtual mode, in order to develop the business continuity plan of jurisdictional treasuries in the face of COVID 19, provide news on strategic projects and innovations in the development of operational processes of financial programming, payments, resources and bank account management.
- The General Treasury of the Nation, in its role as Permanent Secretariat of the Association of General Treasuries of the Argentine Republic (ATGRA), assists in the organization and holding of the meetings established in its bylaws, which in 2021 were held entirely virtually. On July 8, 2021, the Association, presided by the General Treasury of the Province of Mendoza, held the 17th meeting of the Board of Directors and on August 26, 2021, the Ordinary General Assembly was held, at which the new authorities were elected.

With the Presidency in charge of the General Treasury of the Province of Tucumán, the 18th Board of Directors' Meeting was held on November 17, 2021.

On the other hand, ATGRA also organized the first cycle of conferences that took place on September 22 and 23, 2021, on relevant topics in the field of General Treasuries, with lectures by officials of the Nation and of the provinces of Buenos Aires, Jujuy and Tucumán.

Finally, during 2021 eight training workshops were organized with the participation of 165 agents from 20 provincial jurisdictions.

NATIONAL ADMINISTRATION SAVING – INVESTMENT – FINANCING ACCOUNT

This chapter presents the Saving – Investment – Financing Account of the National Public Administration as an introduction to the statements of budgetary execution, under the provisions of Law 24,156.

This account shows the economic and financial results of the budget management for fiscal year 2021 by institutional level, as well as the origin and application of funds from the financial operations which funded the same.

Methodological Aspects

In relation to the **scope**, it is worth mentioning that this chapter and the ones referred to the execution of the National Administration budget include the information that can be consolidated of the jurisdictions and entities included in Administrative Decision 4/2021 – distributing credit approved by Law 27,591; that is, Central Administration, Decentralized Bodies (excluding National Universities) and Social Security Institutions (including former Provincial Pensioners Funds transferred to the national jurisdiction).

In relation to the **registration moment** and to the **main criteria**, the information included in the Saving-Investment-Financing Account has been taken from the registers of the Integrated System of Financial Information, in compliance with article 41 of Decree 1344/07, ruling Law # 24,156, which states that the budget result of a fiscal year is “the difference between collected revenue and accrued expenses” during the term of said budget.

The only exception to this concept is the case of Figurative Contributions, because even if they are revenue, they have been taken at the accrual stage in order to allow for the consolidation of the budget execution at the National Administration level.

To this respect, it is noted that when taking the accrued for Figurative Contributions of the fiscal year, it is necessary to reflect the amount of Contributions Receivable arising from the budget execution of the integral parts of each sub-sector of the National Administration, taking the corresponding amount as an Increase of Other Financial Assets within Financial Applications. Furthermore, the Decrease in Contributions Receivable, due to the collection of the outstanding amounts from previous fiscal years, is reflected in Financial Sources as a Decrease of Other Financial Assets.

As in previous fiscal years, both the increase in Contributions Receivable for fiscal year 2021 and the decrease in Figurative Contributions not collected from former fiscal years, were considered separately within the Financing in order to improve their disclosure.

Similarly, with the purpose of improving the information disclosed, the total of Contributions and Figurative Expenses for Financial Applications within the Financial Sources and Applications were included separately, thus being possible to determine a Financial Result after Contributions with a better description of the events at each institutional level.

The criterion adopted for the cases of entities which during the fiscal year were overtaken by other institutions of the same area, that is the National Administration, was to consider the decrease of Contributions Receivable of the original entities as an operation of the new entity.

The rest of the Financial Sources and Applications consider the concepts which arise directly from the budget execution amounts of the S.I.D.I.F., such as the financing formed by the “accrued debt payable” or “floating debt” (accrued debt which was outstanding at the closing of the fiscal year) and the net variation of Cash and cash equivalents arising from the institutional budget execution.

The latter, indirectly taken from the budget execution of the National Administration, as in the cases commented above, have been considered separately in the Financing account so as to enhance their disclosure.

**TABLE 1 • NATIONAL ADMINISTRATION
FISCAL YEAR 2021
SAVING-INVESTMENT-FINANCING ACCOUNT**

- In Pesos -

CONCEPT	CENTRAL ADMINISTRATION	DECENTRALIZED BODIES	SOCIAL SECURITY INSTITUTIONS	NATIONAL ADMINISTRATION
I CURRENT REVENUE	5,029,997,018,640.74	169,040,665,825.52	3,454,421,128,623.93	8,653,458,813,090.19
- Tax Revenue	3,484,765,132,924.22	67,401,874,250.49	1,239,570,971,145.34	4,791,737,978,320.05
- Contributions to Social Security	329,193,835.19	36,145,693,448.97	2,012,252,044,915.93	2,048,726,932,200.09
- Non Tax Revenue	299,788,016,655.54	53,333,328,489.61	1,376,868,427.13	354,498,213,572.28
- Sale of Goods and Services of Public Administrations	6,486,144,959.51	7,800,816,760.91		14,286,961,720.42
- Return on Property	796,702,265,655.44	4,271,042,382.30	201,217,887,542.03	1,002,191,195,579.77
- Current Transfers	441,926,264,610.84	87,910,493.24	3,356,593.50	442,017,531,697.58
II CURRENT EXPENSES	4,645,533,037,385.48	553,347,270,150.14	4,371,578,292,405.12	9,570,458,599,940.74
- Operating Expenses	1,044,238,737,641.26	198,132,558,961.55	51,679,847,852.29	1,294,051,144,455.10
. Wages and Salaries	712,749,333,260.79	149,766,344,917.83	41,409,805,548.61	903,925,483,727.23
. Goods and Services	331,462,011,614.27	48,365,081,099.59	10,270,042,303.68	390,097,135,017.54
. Other Expenses	27,392,766.20	1,132,944.13		28,525,710.33
- Return on Property	769,725,914,833.28	1,088,903,920.33	115,160,764.00	770,929,979,517.61
. Interest	769,630,552,862.41	1,011,296,140.87		770,641,849,003.28
.. Interest Domestic Debt	568,476,277,952.95			568,476,277,952.95
.. Interest External Debt	201,154,274,909.46	1,011,296,140.87		202,165,571,050.33
. Other Return	95,361,970.87	77,607,779.46	115,160,764.00	288,130,514.33
- Social Security Services	351,470,511.74	242,974,570,167.95	3,454,163,843,638.88	3,697,489,884,318.57
- Other Current Expenses	374,778,623.25	145,327,158.19	8,144,588.48	528,250,369.92
- Current Transfers	2,830,842,135,775.95	111,005,909,942.12	865,611,295,561.47	3,807,459,341,279.54
. To Private Sector	1,512,898,646,312.81	107,657,962,395.54	677,926,657,406.25	2,298,483,266,114.60
. To Public Sector	1,306,412,846,938.99	2,726,494,257.11	187,635,503,527.22	1,496,774,844,723.32
.. Provinces and Municipalities	342,824,437,780.33	1,274,447,716.89	58,538,074,541.60	402,636,960,038.82
.. Universities	306,239,691,759.92	81,753,468.17		306,321,445,228.09
.. To Non Financial Public Companies	400,331,385,844.48	1,161,534,300.00		401,492,920,144.48
.. To Trust Funds and Other Non Financial Public Entities	256,725,539,646.29	208,758,772.05	129,097,428,985.62	386,031,727,403.96
.. Others	291,791,907.97	0.00		291,791,907.97
. To the External Sector	11,530,642,524.15	621,453,289.47	49,134,628.00	12,201,230,441.62
III ECONOMIC RESULT: SAVING/DISAVING (I-II)	384,463,981,255.26	-384,306,604,324.62	-917,157,163,781.19	-916,999,786,850.55

CONCEPT	CENTRAL ADMINISTRATION	DECENTRALIZED BODIES	SOCIAL SECURITY INTITUTIONS	NATIONAL ADMINISTRATION
IV CAPITAL RESOURCES	509,035,667.05	13,404,170,718.91	3,508,279.34	13,916,714,665.30
- Own Capital Resources	129,945,012.01	2,556,391.13		132,501,403.14
- Transfers of Capital	311,215,515.12	13,353,548,400.51		13,664,763,915.63
- Decrease of Financial Investment	67,875,139.92	48,065,927.27	3,508,279.34	119,449,346.53
V CAPITAL EXPENSES	965,492,211,983.81	225,714,151,696.77	1,498,966,944.27	1,192,705,330,624.85
- Direct Real Investment	88,720,138,673.84	159,145,740,090.20	1,498,966,944.27	249,364,845,708.31
- Transfers of Capital	792,278,169,807.39	65,938,857,021.57		858,217,026,828.96
. Provinces and Municipalities	164,927,784,552.66	49,710,945,552.52		214,638,730,105.18
. Others	627,350,385,254.73	16,227,911,469.05		643,578,296,723.78
- Financial Investment	84,493,903,502.58	629,554,585.00		85,123,458,087.58
VI TOTAL REVENUE (I+IV)	5,030,506,054,307.79	182,444,836,544.43	3,454,424,636,903.27	8,667,375,527,755.49
VII TOTAL EXPENSES (II+V)	5,611,025,249,369.29	779,061,421,846.91	4,373,077,259,349.39	10,763,163,930,565.60
VIII FINANCIAL RESULT BEFORE CONTRIBUTIONS	-580,519,195,061.50	-596,616,585,302.48	-918,652,622,446.12	-2,095,788,402,810.10
IX FIGURATIVE CONTRIBUTIONS	19,977,170,804.94	631,230,204,981.32	1,707,548,390,961.75	2,358,755,766,748.01
X FIGURATIVE EXPENSES	1,915,259,338,343.97	5,999,855,711.37	437,496,572,692.67	2,358,755,766,748.01
XI PRIMARY RESULT	-1,706,170,809,738.12	29,625,060,108.34	351,399,195,822.96	-1,325,146,553,806.83
XII FINANCIAL RESULT	-2,475,801,362,600.53	28,613,763,967.47	351,399,195,822.96	-2,095,788,402,810.11
XIII FINANCIAL SOURCES	6,092,979,818,838.75	157,858,803,116.95	129,821,682,376.53	6,380,660,304,332.23
- Decrease of Financial Investment	93,613,495,309.79	57,701,472,260.32	55,036,491,555.34	206,351,459,125.45
. Decrease of Other Monetary Assets				
. Term Investment			686,127,905.00	686,127,905.00
. Other Financial Assets	75,560,548,706.32	41,663,643,971.00	1,298,630.00	117,225,491,307.32
. Decrease of Contributions receivable	18,052,946,603.47	16,037,828,289.32	54,349,065,020.34	88,439,839,913.13
- Public Debt and Increase of Other Liabilities	5,981,319,413,001.28	87,523,344,623.77	35,455,724,822.19	6,104,298,482,447.24
. Public Debt and Loans	3,104,626,201,692.84	28,160,602,701.36	479,242,202.50	3,133,266,046,596.70
. Other Liabilities	2,253,049,343,789.00			2,253,049,343,789.00
. Enforceable Debt	623,643,867,519.44	59,362,741,922.41	34,976,482,619.69	717,983,092,061.54
- Increase of Patrimony				
- Figurative Contributions for Financial Applications	18,046,910,527.68	12,633,986,232.86	39,329,465,999.00	70,010,362,759.54
XIV FINANCIAL APPLICATIONS	3,617,178,456,238.22	186,472,567,084.42	481,220,878,199.49	4,284,871,901,522.13
- Financial Investment	182,426,029,508.07	169,472,562,778.17	379,634,953,607.61	731,533,545,893.85
. Increase of cash and other monetary assets	92,389,940,549.63	89,293,986,416.63	61,167,030,308.33	242,850,957,274.59

CONCEPT	CENTRAL ADMINISTRATION	DECENTRALIZED BODIES	SOCIAL SECURITY INTITUTIONS	NATIONAL ADMINISTRATION
. Term Investment			12,176,169,864.48	12,176,169,864.48
. Other Financial Assets	71,380,433,708.21	59,470,987,460.56	188,208,395,690.78	319,059,816,859.55
. Increase of contributions receivable	18,655,655,250.23	20,707,588,900.98	118,083,357,744.02	157,446,601,895.23
- Debt amortization and decrease of Other Liabilities	3,372,528,321,127.48	9,218,339,184.49	101,581,332,556.77	3,483,327,992,868.74
. Public Debt and Loans	2,068,829,874,802.26	8,134,264,659.70	101,581,332,556.77	2,178,545,472,018.73
. Decrease of Other Liabilities	1,303,698,446,325.22	1,084,074,524.79		1,304,782,520,850.01
- Decrease in Patrimony				
- Figurative Expenses for Financial Applications	62,224,105,602.67	7,781,665,121.76	4,592,035.11	70,010,362,759.54
XV NET FINANCING	2,475,801,362,600.53	-28,613,763,967.47	-351,399,195,822.96	2,095,788,402,810.10

The Primary Result of the Budgetary Execution of the National¹ Administration for Fiscal Year 2021, which arises from comparing the total resources against the total expenses excluding interest on the debt, was negative for \$ 1,325,146.55 million. This is an indicator of the financial result attributable to the management of the fiscal year, without considering the incidence of the cost of financing from previous years.

	2021	2020	Absolute variation	Variation %
Primary result	-1,325,146.55	-394,785.28	-930,361.27	-235.66%
Interest	770,641.85	624,815.76	145,826.09	23.34%
Financial result	-2,095,788.40	-1,019,601.04	-1,076,187.36	-105.55%

This deficit primary result represents 2.86% in terms of GDP² with a fall of 235.66% with respect to 2020. Including interest, the deficit financial result amounted to \$ 2,095,788.40 million, equivalent to 4.53% of the GDP and deteriorated with respect to 2020 by 105.55%. The aforementioned interest accrued in the current fiscal year amounted to \$ 770,641.85 million, representing 1.67% of GDP.

A nominal comparison of the Financial Result for the year under analysis with the previous year shows a negative variation of 1,076,187.36 million, while there was an increase in absolute and percentage terms of interest on debt (\$ 145,826.09 million; 23.34%).

On the other hand, it can be seen in the table below that, at the level of the National Administration, resources were lower than expenses by 19.47%.

However, if the balance of the Primary Result is calculated, excluding (in addition to interest) income received by the National Treasury as profits of the Central Bank of the Argentine Republic (BCRA) for \$ 787,712.33 million and the interest originated in financing operations carried out by the National Treasury within the National Administration, mainly with the Sustainability Guarantee Fund for \$ 73,854.80³ million, it results in a deficit of \$ 2,186,713.65 million (according to the public accounts exposure methodology adopted in the cash basis information).

These results cannot be analyzed without considering the impact on economic variables of the Covid-19 outbreak, declared a pandemic by the World Health Organization on March 11, 2020. This implied a considerable increase in the expenditure attributable to items earmarked for this purpose, especially those related to social policies.

On the other hand, during fiscal year 2021, \$ 439,043.59 million of Special Drawing Rights (SDR) allocations by the IMF to the Argentine Republic were recorded, among which \$ 427,400.66 million were transferred in an extraordinary manner in the global context of the Covid-19 pandemic.

An analysis at the institutional level shows that the execution recorded for the budget of the Central Administration showed, before considering the contributions and figurative expenses, a negative financial result of \$ 580,519.20 million, and after these transfers were made, the deficit balance amounted to \$ 2,475,801.36 million.

COMMENTS ON BUDGET EXECUTION OF THE NATIONAL ADMINISTRATION

¹ The National Administration is made up of the Central Administration, Decentralized Agencies and Social Security Institutions.

² Source www.indec.gob.ar, Quarterly series of global supply and demand. base 2004 - GDP at current prices 2021, \$ 46,282,066.00 million. -data extracted on 06/23/2022.

³ Source: Fiscal Bulletin, Fourth Quarter, ONP, April 2022.

In turn, the Decentralized Agencies recorded a surplus financial result of \$ 28,613.76 million, which was negative by \$ 596,616.59 million before contributions and figurative expenses.

It should be noted that the level of execution of resources amounted to 100.68% of the amount estimated for Fiscal Year 2021, while the accrual recorded for total expenses reached 97.84% of the annual budget appropriation.

The percentage of execution of the current budget of the National Administration is shown below:

- in million \$ -

CONCEPT	CURRENT BUDGET	COLLECTED-ACCRUED	% EXECUTION
I CURRENT REVENUE	8,594,975.94	8,653,458.81	100.68%
- Tax Revenues	4,681,813.48	4,791,737.98	102.35%
- Social Security Contributions and Contributions	2,044,419.37	2,048,726.93	100.21%
- Non-Tax Revenues	327,865.51	354,498.21	108.12%
- Sales of goods and services of the Public Administrations	14,832.96	14,286.96	96.32%
- Return on Property	1,096,656.12	1,002,191.20	91.39%
- Current Transfers	429,388.50	442,017.53	102.94%
II CURRENT EXPENSES	9,703,609.46	9,570,458.60	98.63%
- Consumer Expenses	1,332,044.91	1,294,051.14	97.15%
. Remunerations	912,323.49	903,925.48	99.08%
. Goods and Services	419,599.69	390,097.14	92.97%
. Other Expenses	121.72	28.53	23.43%
- Interest and Other Property Income	771,261.66	770,929.98	99.96%
. Interest	770,808.06	770,641.85	99.98%
.. Interest in local currency	568,487.56	568,476.28	100.00%
.. Interest in foreign currency	202,320.50	202,165.57	99.92%
. Other income	453.60	288.13	63.52%
- Social Security benefits	3,716,366.97	3,697,489.88	99.49%
- Other Current Expenses	547.92	528.25	96.41%
- Current Transfers	3,883,388.00	3,807,459.34	98.04%
. To the Private Sector	2,357,397.67	2,298,483.27	97.50%
.. ANSES	695,601.86	677,922.89	97.46%
...CAMMESA	695,830.86	695,830.86	100.00%
.. Others	965,964.95	924,729.52	95.73%
. To the Public Sector .	1,513,591.06	1,496,774.84	98.89%
.. Provinces and Municipalities	411,235.29	402,636.96	97.91%
.. Universities	306,841.81	306,321.45	99.83%
.. A Non-Financial Public Companies	401,565.40	401,492.92	99.98%
.. To Trust Funds and Other Non-Financial Public S. Entities	393,656.53	386,031.73	98.06%
.. Others	292.03	291.79	99.92%
. To External Sector	12,399.28	12,201.23	98.40%

CONCEPT	CURRENT BUDGET	COLLECTED-ACCRUED	% EXECUTION
III ECONOMIC RESULT: SAVING/DISAVING (I-II)	-1,108,633.52	-916,999.79	82.71%
IV CAPITAL RESOURCES	13,741.57	13,916.71	101.27%
- Own Capital Resources	396.06	132.50	33.45%
- Capital Transfers	13,138.51	13,664.76	104.01%
- Decrease in Financial Investment	207.00	119.45	57.71%
V CAPITAL EXPENSES	1,296,797.62	1,192,705.33	91.97%
- Real Direct Investment	283,459.02	249,364.85	87.97%
- Capital Transfers	918,634.99	858,217.03	93.42%
. Provinces and Municipalities	245,144.45	214,638.73	87.56%
. Others	673,490.54	643,578.30	95.56%
- Financial Investment	94,703.60	85,123.46	89.88%
VI TOTAL INCOME (I+IV)	8,608,717.51	8,667,375.53	100.68%
VII TOTAL EXPENSES (II+V)	11,000,407.08	10,763,163.93	97.84%
VIII RESULT. FINANC. BEFORE CONTRIBUTIONS	-2,391,689.56	-2,095,788.40	87.63%
IX FIGURATIVE CONTRIBUTIONS	2,379,254.41	2,358,755.77	99.14%
X FIGURATIVE EXPENSES	2,379,254.41	2,358,755.77	99.14%
XI FINANCIAL RESULT	-2,391,689.56	-2,095,788.40	87.63%
XII FINANCIAL SOURCES	7,716,530.17	6,380,660.30	82.69%
- Decrease in Financial Investments	172,361.01	206,351.46	119.72%
. Cash, Banks and Temporary Investments	84,856.54	686.13	0.81%
. Other Financial Assets	87,504.47	117,225.49	133.97%
. Decrease in Contributions Receivable		88,439.84	
- Public Borrowings and Increase in Other Liabilities	7,473,316.50	6,104,298.48	81.68%
. Public Debt and Loans	5,418,630.50	3,133,266.05	57.82%
. Other Liabilities	2,054,686.00	2,253,049.34	109.65%
. Exigible Debt	0.00	717,983.09	
- Increase in Shareholders' Equity	0.00	0.00	
- Figurative Contributions for Financial Applications	70,852.66	70,010.36	98.81%
XIII FINANCIAL APPLICATIONS	5,324,840.61	4,284,871.90	80.47%
- Financial Investment	544,943.55	731,533.55	134.24%
. Cash, Banks and Temporary Investments	105,031.58	255,027.13	242.81%
. Other Financial Assets	439,911.97	319,059.82	72.53%
. Increase in Contributions Receivable		(*) 157,446.60	
- Debt Amort. and Decrease in Other Liabilities	4,709,044.40	3,483,327.99	73.97%
. Public Debt and Loans	2,940,917.05	2,178,545.47	74.08%
. Decrease in Other Liabilities	1,768,127.35	1,304,782.52	73.79%
- Figurative Expenses for Financial Applications	70,852.66	70,010.36	98.81%
XIV NET FINANCING	2,391,689.56	2,095,788.40	87.63%

(*) They are not shown, since they were not budgeted.

Note: The variation in cash and cash equivalents is shown by the net amount of the item in the Financial Applications.

In order to provide analytical information on the collection behavior, the following tables are presented below:

Resources:

- in million \$ -

	BUDGETED 2021	COLLECTED 2021	% OF EXECUTION	% GDP
CURRENT RESOURCES	8,594,975.94	8,653,458.81	100.68%	18.70%
- Tax Revenues	4,681,813.48	4,791,737.98	102.35%	10.35%
- Social Security Contributions and Contributions	2,044,419.37	2,048,726.93	100.21%	4.43%
- Property Income	1,096,656.12	1,002,191.20	91.39%	2.17%
- Current Transfers	429,388.50	442,017.53	102.94%	0.96%
- Non-Tax Revenues	327,865.51	354,498.21	108.12%	0.77%
- Sales of Goods and Services of the Public Administration	14,832.96	14,286.96	96.32%	0.03%

During the reported period, current revenue collection reached 100.68% of the budget, which in terms of current GDP is equivalent to 18.70%, where tax resources constituted the main source of collection, representing 55.37% of those, mainly comprised by four taxes that account for 86.72% of the collection with the following breakdown:

- in million \$ -

	COLLECTED	% OVER COLLECTED
Value Added Tax	1,394,544.45	29.10%
Foreign Trade	1,256,138.00	26.21%
Income Tax	765,131.42	15.97%
Debits and Credits in Bank Accounts	739,435.28	15.43%
Other Tax Revenues	336,008.97	7.01%
Liquid Fuels	125,852.44	2.63%
Personal Property Tax	105,592.55	2.20%
PAIS Tax	69,034.86	1.44%
TOTAL TAX REVENUES	4,791,737.98	100.00%

Social Security Contributions represented 23.68% of current revenues.

Return on Property amounted to \$ 1,002,191.20 million and was mainly made up of the following items:

- **Dividends**, with an income of \$ 788,068.85 million, 78.63% of the total income from Property Income, explained almost entirely by the profits of the Central Bank of Argentina (\$ 787,712.33 million) and to a lesser extent by the profits of YPF GAS (\$ 309.36 million) and other companies (\$ 47.16 million).
- **Interest**, with a total of \$ 214,092.89 million, it represents 21.36% of total income from Property Income. Interest in local currency amounting to \$ 209,510.34 million, generated by: Securities and Securities (\$ 95,023.30 million), Loans (\$ 82,469.12 million) and Deposits (\$ 32,017.92 million); while within interest in foreign currency (\$ 4,582.55 million) those received from Securities and Securities for a total of \$ 4,582.39 million deserve to be highlighted.

Current Transfers totaled \$ 442,017.53 million, mainly explained by the aforementioned SDRs from the IMF to the Argentine Republic for \$ 439,722.57 million and, to a lesser extent, from Provincial Governments for \$ 439,722.57 million, and, to a lesser extent, from Provincial Governments for \$2,200.39 million, among others.

With regard to **Non-Tax Revenues**, whose collection amounted to \$ 354,498.21 million, the following items stand out:

- **Solidarity and Extraordinary Contribution to Help Mitigate the Effects of the Pandemic**, which with \$ 206,772.02 million represents 58.33% of the total.
- **Fees**, which amounted to \$ 73,485.12 million, representing 20.73% of the total. Among the main ones, we may mention those coming from the Directorate of the Registry of Automotive Property, the Sanitary Inspection (Decree No. 10,367/65), Sanitary Inspection Decree 10,367/65, National Justice Fund, Fees for Migratory Control Services, Argentine Naval Prefecture, Passport Issuance - Decree 261/2011, Consular Revenue (Formalities Abroad), Law No. 13,041 - Operation of Airports and Aerodromes, among others.
- **Other Non-Tax Revenue**, which, with \$ 32,538.23 million, represent 21.50% of total Non-Tax Revenues. Among others, the National Justice Fund, allocations in favor of the Treasury, funds from Law No. 25,848 on Subsidies to Volunteer Firefighters, the National Fishing Fund (Law No. 24,922), funds from the Air Force and the Navy, among others, stand out.
- **Premium amounts**, for \$ 16,063,36 million.
- **Rights**, which totaled \$ 13,466.42 million (3.80% of the total).
- **Hydrocarbons royalties**, with a total of \$ 7,094.33 million.
- **Fines for Infractions**, which amounted to \$ 3,919.44 million.

Expenses

	BUDGETED 2021	ACCRUED 2021	% OF EXECUTION	% OF GDP
CURRENT EXPENSES	9,703,609.46	9,570,458.60	98.63%	20.68%
- Consumer Expenses	1,332,044.91	1,294,051.14	97.15%	2.80%
. Remunerations	912,323.49	903,925.48	99.08%	1.95%
. Goods and Services	419,599.69	390,097.14	92.97%	0.84%
. Other Expenses	121.72	28.53	23.43%	0.00%
- Interest and Other Property Income	771,261.66	770,929.98	99.96%	1.67%
. Interest	770,808.06	770,641.85	99.98%	1.67%
.. Interest in local currency	568,487.56	568,476.28	100.00%	1.23%
.. Interest in foreign currency	202,320.50	202,165.57	99.92%	0.44%
. Other income	453.60	288.13	63.52%	0.00%

	BUDGETED 2021	ACCRUED 2021	% OF EXECUTION	% OF GDP
- Social Security benefits	3,716,366.97	3,697,489.88	99.49%	7.99%
- Other Current Expenses	547.92	528.25	96.41%	0.00%
- Current Transfers	3,883,388.00	3,807,459.34	98.04%	8.23%
. To the Private Sector	2,357,397.67	2,298,483.27	97.50%	4.97%
.. ANSES	695,601.86	677,922.89	97.46%	1.46%
.. CAMMESA	695,830.86	695,830.86	100.00%	1.50%
.. Others	965,964.95	924,729.52	95.73%	2.00%
. To the Public Sector	1,513,591.06	1,496,774.84	98.89%	3.23%
.. Provinces and Municipalities	411,235.29	402,636.96	97.91%	0.87%
.. Universities	306,841.81	306,321.45	99.83%	0.66%
.. To Non Financial Public Companies	401,565.40	401,492.92	99.98%	0.87%
.. To Trust Funds and other entities	393,656.53	386,031.73	98.06%	0.83%
.. Others	292.03	291.79	99.92%	0.00%
. To the External Sector	12,399.28	12,201.23	98.40%	0.03%
CAPITAL EXPENDITURES	1,296,797.62	1,192,705.33	91.97%	2.58%
- Real Direct Investment	283,459.02	249,364.85	87.97%	0.54%
- Capital Transfers	918,634.99	858,217.03	93.42%	1.85%
. Provinces and Municipalities	245,144.45	214,638.73	87.56%	0.46%
. Others	673,490.54	643,578.30	95.56%	1.39%
- Financial Investment	94,703.60	85,123.46	89.88%	0.18%
TOTAL EXPENSES	11,000,407,08	10,763,163,93	97.84%	23.26%

Analysis of the Budget Execution of Expenditures

Current Expenses

As for the **Remunerations accrued** (\$ 903,925.48 million), 78.85% corresponds to the Central Administration (\$ 712,749.33 million), 16.57% to Decentralized Organizations (\$ 149,766.34 million) and 4.58% to Social Security Institutions (\$ 41,409.81 million).

Among the agencies with the highest level of spending on salaries are: the Council of the Judiciary (\$ 106,972.51 million), the General Staff of the Army (\$ 88,722.22 million), the Argentine National Gendarmerie (\$ 83,725.34 million), the Argentine Federal Police (\$ 66,718.77 million), the General Staff of the Navy (\$ 47,293.94 million), the Argentine Naval Prefecture (\$ 43,468.54 million), the National Administration of Social Security (\$ 40,763.29 million), the General Staff of the Air Force (\$ 32,975.72 million), the National Attorney General's Office (\$ 29,702.73 million), the National Council for Scientific and Technical Research (\$ 27,165.62 million), the Ministry of Foreign Affairs, International Trade and Worship (\$ 26,282.76 million), the Federal Penitentiary Service (\$ 25,253.84 million), the National Senate (\$ 17,258.71 million), the National Public Defender's Office (\$ 16,626.71 million) and the National Chamber of Deputies (\$ 16,220.85 million). The expenditure of the above mentioned agencies represents 74.03% of the total remunerations.

Within the expenditure on Goods and Services (\$ 390,097.14 million), those accrued for the acquisition of Operating Assets for \$ 228,158.53 million (58.49% of the total) and those for Non-Personal Services for \$ 161,938.60 million (41.51% of the total) are relevant.

Regarding **Operating Assets**, whose accrual amounted to \$ 228,158.53 million, the following are worth mentioning:

- **Pharmaceuticals and Medicinal Products:** \$ 170,769.51 million, which represents 74.85% of the expenditure in this item. The main execution is concentrated in the Ministry of Health (\$ 168,679.92 million), for the fulfillment of various programs, among which the following stand out: Prevention and Control of Communicable and Immune Preventable Diseases (\$ 153,934.34 million), which includes the COVID-19 Pandemic Mitigation Actions related to Vaccine for \$ 88,725.96 million, for Standardization, Supply and Supervision of Vaccinations for \$ 31. 913.40 million, for Emergency Actions for the Prevention and Management of the COVID-19 Disease (IBRD No. 9292-AR) (\$29,001.48 million) and Immediate Public Health Response to the COVID-19 Pandemic (IDB No. 5032/OC-AR) for \$4,293.49 million. Also noteworthy are the programs for Access to Medicines, Supplies and Medical Technology (AR\$ 6,345.79 million), Response to HIV, Sexually Transmitted Infections, Viral Hepatitis, Tuberculosis and Leprosy (AR\$ 6,042.23 million), Development of Sexual Health and Responsible Procreation (AR\$ 1,677.67 million), among the main ones.
- **Food for People:** \$ 24,291.23 million, representing 10.65% of consumer goods. The Ministry of Social Development accrued \$ 9,864.96 million during the fiscal year, most of which was allocated to the "Food Policies" program. Next in relevance are the expenses accrued by the Ministry of Health with \$ 4,734.28 million, mostly for the Perinatal, Child and Adolescent Health Intervention program, by the Federal Penitentiary Service with \$ 3,571.01 million (mostly for the Inmate Security and Rehabilitation Program with \$ 3,521.78 million), by the Ministry of Health with \$ 4,734.28 million, and by the Federal Penitentiary Service with \$ 3,571.01 million (mostly for the Inmate Security and Rehabilitation Program with \$ 3,521.78 million), by the Ministry of Health with \$ 3,521.78 million. 3,521.78 million), by the General Staff of the Army with an amount of \$ 1,884.69 million, by the General Staff of the Navy with an amount of \$ 1,200.18 million and by the General Staff of the Air Force with \$ 709.10 million, among others.
- **Fuels and Lubricants:** AR\$ 6,788.58 million, representing 2.98% of the total, accrued by the Ministry of Security (AR\$ 1,403.71 million), the General Staff of the Air Force (AR\$ 1,317.15 million), the General Staff of the Army (AR\$ 1. 1,088.80 million), the Joint Chiefs of Staff of the Armed Forces (\$ 708.72 million), the General Staff of the Navy (\$ 480.96 million), the Argentine Naval Prefecture (\$ 309.59 million), among others.
- **Compounds:** \$ 4,293.34 million (1.88 % of the total). Expenditures made by the Ministry of Health (\$ 2,205.34 million), the National Hospital Profesor Alejandro Posadas (\$ 616.54 million), the National Administration of Laboratories and Health Institutes Dr. Carlos G. Malbrán (\$ 493.62 million), the Army General Staff (\$ 278.29 million), among others, stand out.
- **Books, Magazines and Periodicals:** \$ 3,537.51 million, 1.55% of the total. The Ministry of Education made an amount of \$ 3,436.22 million, mostly for the Improvement of the Quality of Education.
- **Minor Medical, Surgical and Laboratory Supplies:** \$ 3,537.51 million (1.41% of the total). Among the most relevant were those made by the National Hospital Profesor Alejandro Posadas for \$ 1,119.99 million, mainly for Health Assistance, by the Ministry of Health (\$ 877.16 million) for Actions to Mitigate the Coronavirus COVID-19 Pandemic related to Vaccines for \$ 327.94 million, for the Standardization, Supply and Supervision of Vaccinations for \$ 308.23 million and for the Development of Sexual Health and Responsible Procreation for \$ 139.33 million, among the most relevant ones.

- **Spare Parts and Accessories:** \$ 2,966.57 million, equivalent to 1.30% of Operating Assets expenses. Accrued by the General Staff of the Army (\$ 450.25 million), the General Staff of the Air Force (\$ 359.77 million), the General Staff of the Navy (\$ 353.71 million), the Joint Staff of the Armed Forces (\$ 254.33 million), the General Secretariat of the Presidency of the Nation (\$ 196.04 million), the Argentine Naval Prefecture (\$ 154.98 million), among others.
- **Other Operating Assets not specified above (N.E.P.):** \$ 2,124.81 million, representing 0.93 % of the total. Of note are the actions to mitigate the COVID-19 coronavirus pandemic related to the Vaccine, accrued by the Ministry of Health for \$ 471.22 million.
- **Clothing:** \$ 1,838.77 million (0.81% of the total). Within this item, the expenditures made by the General Staff of the Navy (\$ 415.07 million), the Ministry of Social Development (\$ 232.90 million), the General Staff of the Army (\$ 225.77 million), the Ministry of Health (\$ 128.85 million), almost all of which was used for mitigation actions for the Coronavirus COVID-19 pandemic related to the vaccine, INTA (\$ 122.64 million), among others.

In relation to **Non-Personal Services**, the following items are highlighted:

- **Technical and Professional Services:** \$ 35,575.42 million, which represents 21.97% of the total. Within these, it is worth mentioning the expenses incurred by the Ministry of Public Works for a total of AR\$ 2,702.93 million for Central Activities, the Ministry of the Interior for a total of AR\$ 1,976.08 million, mostly for the Program to Promote the Development of the Democratic System and Relations with the Community (AR\$ 1. 634.35 million) related to the national elections held during the fiscal year, the ANSES which allocated \$ 1,968.58 million for Central Activities; the Ministry of Social Development for \$ 1,670.52 million, the Ministry of Culture for \$ 1,655.32 million, the Ministry of Health for \$ 565.56 million, the Ministry of Productive Development for a total of \$ 1,550.96 million, the Chamber of Deputies of the Nation for \$ 1,527.06 million, the Ministry of Economy for \$ 1,422.46 million, the National Institute for Tourism Promotion for a total of \$ 1,190.80 million, the INDEC for \$ 1,143.11 million, the Ministry of the Environment for \$ 922.75 million, among others.
- **Commercial and financial services:** \$ 31,659.53 million, which represents 19.55% of the total. The amounts of the Ministry of the Interior stand out, with a total of \$ 8,356.78 million, mainly for the national elections during fiscal year for \$ 8,278,22 million, and from the Ministry of Health for \$ 5,849.56 million, mainly related to the program for the Prevention and Control of Transmissible and Immune preventable Diseases for \$ 3,940.39 million, Ministry of Education with a total of \$ 4,392.43 million (especially the implementation of the Juana Manso Federal Plan for \$ 3,810.17 million), those made by ANSES for \$ 1,728.54 million (mostly for Banking Commissions and Expenses for \$ 1,562.17 million), among others.
- **Maintenance, repair and cleaning:** \$ 26,478.91 million, representing 16.35% of the total. The expenses accrued by the Ministry of Foreign Affairs, International Trade and Worship stand out with \$ 2,495.13 million, ANSES with an amount of \$ 2,315.82 million, the General Staff of the Air Force with a total of \$ 1,467.91 million, the General Staff of the Army with \$ 1,382.65 million, the General Staff of the Navy with \$ 1,180.72 million, the Ministry of Tourism and Sports with \$ 1,022.59 million, the National Registry of Persons with a total of \$ 842.30 million, among others.
- **Other non-personal services:** \$ 22,566.36 million, representing 13.94% of the total, where the National Council for Scientific and Technical Research (CONICET) spent \$ 10,375.75 million, almost all of which was allocated to the "Human Resources Training" program. It is followed in importance by the Ente

Cooperación Técnica y Financiera del Servicio Penitenciario Federal (\$ 2,071.03 million), the Ministry of Justice and Human Rights (\$ 1,996.31 million) and the Ministry of Culture with \$ 599.56 million, among others.

- **Basic Services:** \$ 13,196.54 million, 8.15% of the total of non-personal services. The National Registry of Persons for \$ 1,658.40 million, the Ministry of Labor, Employment and Social Security for \$ 1,559.75 million, the General Staff of the Army for \$ 908.20 million, ANSES for \$ 835.30 million, the General Staff of the Navy for \$ 713.54 million, among others.
- **Travel Expenses:** \$ 8,749.31 million, amounting to 5.40% of the total. The following expenses were incurred by the Ministry of the Interior for \$ 1,830.20 million, mostly related to the national elections held during the fiscal year, by the National Gendarmerie (\$ 992.78 million), by the Joint Chiefs of Staff of the Armed Forces for \$ 667.55 million, mostly for Peace Forces (\$ 650.21 million), by the General Staff of the Army for \$ 516.24 million, by the Argentine Naval Prefecture for \$ 484.16 million, among others.
- **Rents and Fees:** \$ 8,360.03 million, 5.16% of the total. The highest incidence is from the Ministry of Foreign Affairs, International Trade and Worship with \$ 2,205.46 million, followed by the ANSeS with \$ 879.86 million, the Ministry of Labor, Employment and Social Security with \$ 412.27 million, the Council of the Judiciary with \$ 367.17 million, among others.
- **Publicity and Propaganda:** \$ 6,377.76 million, which represents 3.94% of the total. They are mostly accrued by the Secretariat of Media and Public Communication, with an expense of \$ 3,600.57 million in the program "Press and Dissemination of Government Acts", followed by the Ministry of Public Works for \$ 780.66 million and the ANSeS, which allocated \$ 685.85 million, both for its Central Activities.
- **Commissions and other expenses on Foreign Currency Debt:** \$ 5,197.09 million, 3.21% of the total. It is comprised of commissions and other long-term debt expenses incurred almost entirely by the Public Debt Service.
- **Taxes, duties, fees and judgments:** \$ 3,600.24 million, amounting to 2.22% of total non-personal services. The most significant expenditures are made by ANSES with \$ 797.22 million, by the National Directorate of Migration with \$ 672.37 million and by the Ministry of Health with \$ 412.10 million, among others.

Expenditures for **Interest and Other Property Income** during the fiscal year amounted to \$ 770,929.98 million (1.67% of the GDP). Within this item, the most significant item is the Interest on the Public Debt (\$ 770,641.85 million), as follows:

- **Interest on Domestic Currency Debt:** \$ 568,476.28 million, explained by the interest originated by Debt Placement (\$ 562,210.77 million) and, to a lesser extent, by Premiums on Issuance of Government Securities (\$ 6,265.51 million).
- **Interest on Foreign Currency Debt:** \$ 202,165.57 million, made up of Interest on Loans (\$ 183,955.33 million) and Interest on Debt Placement (\$ 18,210.24 million).

Current Transfers amounted to \$ 3,807,459.34 million, representing 39.78% of current expenditure (8.23% of GDP). The execution level was 98.04% in accordance with the current appropriation for the entire Fiscal Year 2021, experiencing an increase of 43.32% in relation to the previous fiscal year and is mainly composed of transfers to the Private Sector and the Public Sector, and to a lesser extent to the External Sector.

Transfers to the Private Sector for \$ 2,298,483.27 million, are made up of:

○ **Transfers to Family Units:** \$ 1,389,696.04 million. The most important are:

- » Transfers made by ANSES corresponding to Family Allowances for \$ 572,472.28 million, including Universal Child Allowances for Social Protection for \$ 249,087.20 million, Assets for \$ 245,829.95 million, Liabilities for \$ 68,070.34 million and from the National Public Sector for \$ 9,484.78 million.
- » Transfers made by the Ministry of Social Development for Actions of Socio-Productive Inclusion and Local Development (Potenciar Trabajo) for \$ 218,554.58 million and Food Policies for \$ 209,963.19 million.
- » Employment Actions of the Ministry of Labor, Employment and Social Security for \$ 94,328.28 million.
- » Supplementary payments to Social Security Benefits made by ANSES for \$ 63,882.13 million.
- » Medical Attention to Beneficiaries of Non-Contributory Pensions (\$ 50,869.71 million), carried out by the National Agency for Disability.
- » Management and Allocation of Scholarships to Students carried out by the Ministry of Education, for \$ 43,977.91 million.
- » Tourism Promotion, within the scope of the Ministry of Tourism and Sports, for \$ 30,069.82 million.
- » Transfers and Contributions to Social Security and Decentralized Organizations made by ANSES for Assistance for the Health Emergency due to the Covid-19 pandemic (Emergency Family Income -IFE- and Assistance to Labor, Employment and Production -ATP-) for \$ 23,340.29 million.
- » Transfers made by ANSES corresponding to Unemployment Insurance, for \$ 18,228.19 million.
- » Training of Health and Assistance Human Resources, within the scope of the Ministry of Health, for \$ 14,734.92 million.
- » Formulation of policies against gender-based violence, in the Ministry of Women, Gender and Diversity, for \$ 13,553.34 million.
- » Territorial Approach, carried out by the Ministry of Social Development for \$ 9,104.95 million.
- » Job Training Actions, from the Ministry of Labor, Employment and Social Security for \$ 5,281.69 million.
- » Encouragement, Promotion and Support to Culture, carried out by the Ministry of Culture for \$ 3,725.06 million.
- » Development of Higher Education, carried out by the Ministry of Education for 3,620.00 million.

○ **Transfers to Private Companies: \$ 816,868.86 million.**

Transfers made within the framework of the following programs stand out:

- » Formulation and Execution of the Electric Energy Policy, destined to Compañía Administradora del Mercado Mayorista Eléctrico S.A. (CAMMESA) within the framework of the Sustainability of the Electric Market, for \$ 695,830.86 million.
- » Formulation and Execution of Hydrocarbon Policy for \$ 110,832.65 million, highlighting the Non-Conventional Gas Plan according to Resolution No. 46/2017 of the Ministry of Energy and Mining for \$ 73,439.69 million, Gas IV - Gas.AR Plan (Decree 892/2020) for \$ 24,897.41 million, Transfer to Propane Gas Producers (Decree 934/2003) for \$ 5,384.97 million.
- » Assistance to Gas Distribution Companies (Resolution MEyM 508/2017) for \$ 4,159.92 million, Transfers to Natural Gas and Propane Producers Indiluted by Networks (Resolutions Nos. 148/19 and 336/19) for \$ 1,932.51 million.
- » Policies for the Increase of Production and Productivity in the Agroindustrial Chains in a Sustainable Way for \$ 2,29.91 million, including those granted to agricultural and livestock producers for 1,760.22 million.
- » Actions for Socio-Productive Inclusion and Local Development -Potenciar Trabajo-, of the Ministry of Social Development for \$ 1,616.83 million.
- » Program for the Development of National Tourism, for \$ 1,429.30 million.
- » Program for the Definition of Domestic Trade Policies for \$ 889.07 million.
- » Assistance to the Cooperative and Mutual Activity for \$ 774.12 million, including transfers in favor of Worker Cooperatives (\$ 441.20 million), Federations and Confederations of Cooperatives (\$ 167.02 million) and Agricultural Cooperatives (\$ 102.73 million).
- » Promotion of Productivity and Competitiveness of SMEs and Development of Entrepreneurs for \$ 686.78 million.

○ **Transfers to Non Profit Private Institutions:** \$ 91,918.36 million, being the most significant:

- » From the Superintendence of Health Services for \$ 43,043.53 million, destined to provide Financial Assistance to Health Insurance Agents.
- » From the Ministry of Social Development, for a total of \$ 13,854.21 million, where the following programs stand out: "Food Policies" for \$ 10,460.84 million, "Actions of the National Socio-Productive Inclusion Program" for 10,460.84 million, "Actions of the National Program of Socio-Productive Inclusion and Local Development -Potenciar Trabajo" for \$ 1,666.17 million, "Social Economy" for \$ 624.71 million, "Urban Social Integration" for \$ 376.08 million, "National Social Protection Plan" for \$ 335.39 million, "Territorial Approach" for \$ 213.55 million, among others.
- » Carried out by the Ministry of the Interior, for the Promotion of the Development of the Democratic System and Relations with the Community, as a result of the national elections held during the fiscal year, for \$ 7,433.41 million.
- » Carried out by the National Institute of Industrial Technology (INTI) for \$ 4,845.31 million. 4,845.31 million, for the program "Metrology, Development and Innovation in Industrial Processes" for \$ 3,137.97 million and for its Central Activities for \$ 1,707.34 million.

- » Granted for the Program for the Promotion and Financing of Science, Technology and Innovation Activities (AR\$ 4,475.00 million), by the National Agency for the Promotion of Research, Technological Development and Innovation for AR\$ 3,575.00 million and by the Ministry of Science, Technology and Innovation for AR\$ 900.00 million.
- » From the Ministry of Security (\$ 4,094.65 million), mostly for Civil Protection and Disaster Risk Reduction Actions (\$ 4,093.33 million).
- » From the Ministry of Education for \$ 2,780.55 million, for the Higher Education Development Programs (\$ 1,501.06 million), Territorial Strengthening and Accompaniment of Educational Organizations (\$ 402.46 million), Educational Management and Socio-educational Policies (\$ 286.70 million), Teacher Training Actions (\$ 191.00 million), and the Ministry of Education (\$ 1,780.55 million).
- » Carried out by the National Council for Scientific and Technical Research -CONICET- for \$ 1,840.78 million, mostly for the Promotion, Research, Financing, Innovation and Dissemination of Technical Science \$1,760.78 million, made by the Ministry of Agriculture, Livestock and Fisheries \$1,343.77 million, for Policies to Increase Production and Productivity in the Agro industrial Chains in a Sustainable Way (\$613.99 million), Agricultural Administration and Commercial Control Programs (\$ 212.83 million), Productive Infrastructure and Agricultural Services (\$ 134.61 million), among others.
- » From the Ministry of Foreign Affairs, International Trade and Worship for the Maintenance and Promotion of International Economic Relations for \$ 913.54 million and the Registration and Support of Cults for \$ 175.99 million, among others.
- » From the Ministry of Culture for \$ 1,092.23 million, for the Development and Economic Support to Popular Libraries (\$ 415.14 million), for Cultural Promotion and Integration (\$ 273.25 million), among others.
- » The Ministry of Tourism and Sports (\$ 1,047.61 million), for Community Sports and Competitions for \$ 437.53 million, Federated Sports and Sports Initiation for \$ 378.61 million, among others.

Transfers to the Public Sector amounted to \$ 1,496,774.84 million and are mainly composed of:

○ **Transfers to other entities of the National Public Sector:** \$ 787,816.44 million. Of note are \$ 393,138.68 million to Non-Financial Public Enterprises and \$ 386,031.73 million to Trust Funds and Other Entities of the Non-Financial Public Sector. Due to their relative importance, it is worth mentioning the following transfers:

- » Integración Energética Argentina S.A. (IEASA), \$ 202,082.00 million.
- » National Institute of Social Services for Retirees and Pensioners, 148,507.71 million.
- » Transportation Infrastructure System Trust Fund (FFSIT), 106,600.00 million, within the framework of the Program for the Formulation and Execution of Integral Transportation Mobility Policies.
- » Operador Ferroviario Sociedad del Estado: \$79,156.85 million.
- » Fondo Nacional de Desarrollo Productivo (FONDEP), \$ 66,212.72 million.

- » Agua y Saneamientos Argentinos S.A. (AYSA S.A.), \$26,894.66 million.
- » Correo Argentino S.A.: \$ 22,240.00 million.
- » Trust Fund for Subsidies for Residential Consumption of Liquefied Petroleum Gas Law 26,020: \$ 19,124.05 million, in the Program for the Formulation and Execution of Hydrocarbons Policies.
- » Federal Administration of Public Revenues (AFIP), \$ 16,523.93 million.
- » Fondo de Garantías Argentino (FoGAR), \$ 11,230.88 million, for Production Financing of the Ministry of Productive Development.
- » Belgrano Cargas y Logística for \$ 10,858.48 million.
- » Corredores Viales S.A. for \$ 10,533.26 million.
- » Yacimientos Carboníferos de Río Turbio, \$ 9,694.00 million.
- » Radio y Televisión Argentina S.E. (RTA S.E.): \$ 8,181.31 million.
- » Ente Binacional Yacypetá: \$ 8,093.90 million.
- » Empresa Argentina de Soluciones Satelitales S.A. (AR-SAT) for AR\$ 6,403.78 million.
- » Superintendencia de Bienestar de la Policía Federal Argentina, for \$3,767.69 million.
- » Matanza Riachuelo Basin Authority, for \$ 3,650.00 million.
- » National Agroindustry Trust Fund.
- » Desarrollo del Capital Humano Ferroviario S.A., \$ 3,151.89 million.
- » Empresa Argentina de Navegación Aérea S.E. for \$ 2,858.37 million.
- » Fabricaciones Militares Sociedad del Estado, \$ 2,513.27 million.
- » TELAM S.E. for \$ 1,913.66 million.
- » National Fire Management Fund, executed within the scope of the Ministry of Environment and Sustainable Development for \$ 1,905.02 million.
- » Administración de Infraestructuras Ferroviarias S.E.: \$ 1,641.24 million.
- » Intercargo S.A., for \$ 1,543.30 million.
- » EDUCAR S.E., for \$ 1,450.02 million.
- » Ente Nacional de Alto Rendimiento Deportivo for \$ 1,372.50 million.
- » Fiduciary Fund for the Protection of Native Forests for \$ 1,237.42 million.
- » Fábrica Argentina de Aviones Brigadier San Martín (FAdeA), \$ 937.79 million.

○ **Transfers to Provinces and Municipalities:** \$ 402,636.96 million. The most significant are:

- » Made through the Directorate of Obligations in Charge of the Treasury for \$ 131,134.92 million. The following are worth mentioning: those made to the Fondo de Fortalecimiento Fiscal de la Provincia de Buenos Aires for \$ 58,066.29 million, for Financial Assistance to Provinces and Municipalities for 38,055.53 million, those made within the framework of the National - Provincial Agreement Law No. 27,260 for \$ 29,319.00 million, among others.
- » Made by the Ministry of Education for \$ 71,431.05 million, the main destination being the National Teacher Incentive Fund: \$ 56,994.83 million (to the Province of Buenos Aires \$ 18,946.89 million, to the Autonomous City of Buenos Aires \$ 5,069.23 million, to the Province of Santa Fe \$ 3,964.70 million, to the Province of Córdoba \$ 3,784.27 million, to the Province of Córdoba \$ 3,784.27 million), 3,784.27 million, to the Province of Mendoza \$ 2,415.56 million, to the Province of Entre Ríos \$ 2,259.84 million and to the Province of Chaco \$ 2,057 million, among others.
- » Also noteworthy are the transfers for the Educational Management and Socio-educational Policies programs for 8,718.58 million and to the Innovation and Development of Technological Training for \$ 2,294.70 million.
- » Granted by ANSES for Transfers to Provincial Pension Funds for \$ 58,538.07 million.
- » Carried out by the Ministry of Health for \$ 56,363.34 million, among which the activities related to the Operation of the Hospitals Garrahan for \$ 16,711.51 million, El Cruce de Florencio Varela for \$ 9,084.11 million, Cuenca Alta Néstor Kirchner for \$ 3,226.63 million, Cuenca Alta Néstor Kirchner for \$ 3,226.63 million, SAMIC "El Calafate" High Complexity for \$ 2,794.51 million, Cuenca Alta Néstor Kirchner for \$ 2,794.51 million, of High Complexity of Bicentenario Esteban Echeverría for \$ 1,818.51 million, Dr. René Favalaro for \$ 1,248.22 million; for the Development of Public Health Insurance (BIRF 8853-AR and 9222-AR) for \$ 12,990.46 million; and for the Protection and Control of Chronic Non-Communicable Diseases for \$ 7,903.73 million.
- » Carried out by the Ministry of the Interior (\$ 41,076.79 million), mostly for Relations with the Provinces and Regional Development.
- » Made by the Ministry of Social Development for a total of \$ 24,503.71 million, of which the most significant were those made for relations with the provinces and regional development \$24,503.71 million, among which those carried out within the framework of the "Food Policies" program for \$ 13,378.48 million, Territorial Approach for \$ 9,180.58 million, Actions of the National Program of Socio-Productive Inclusion and Local Development - Potenciar Trabajo, for \$ 1,108.99 million, among others, stand out.
- » Granted by the Ministry of Energy for \$ 13,643.13 million, for the Formulation and Execution of Hydrocarbon Policy.
- » Granted by the Ministry of Agriculture, Livestock and Fisheries for \$ 2,038.60 million, for Policies for Agricultural Risk Management for \$ 1,020.64 million and Policies for the Increase of Production and Productivity in the Agroindustrial Chains in a Sustainable Way for \$ 889.69 million.

○ **Transfers to National Universities:** \$ 306,321.45, the most significant being those made by the Ministry of Education (\$ 305,728.62 million), as follows:

- » Financial Assistance for the Payment of Teachers' Salaries and Higher Authorities: \$ 170,789.91 million.
- » Financial Assistance for the Payment of Salaries of Non-Teaching Personnel: \$ 96,909.13 million.
- » Financial Assistance for University Operations: \$ 26,309.04 million.
- » Financial Assistance to University Hospitals: \$ 5,201.06 million.
- » University Actions for National and Regional Development (University Fund for Regional Development - FUNDAR): \$ 3,454.45 million.
- » Strengthening of Science and Technology in Universities: \$ 1,149.94 million.

Transfers to the External Sector, amounting to \$ 12,201.23 million, are made up of Dues and Contributions made to International Organizations, among which the most important are the Member Organizations of the United Nations System (\$ 8,000.65 million) and those of Regional Scope (\$ 2,374.50 million).

Capital Expenditures

Real Direct Investment amounted to \$ 249,364.85 million (0.54% of GDP). The main execution is observed in:

○ **National Directorate of Roads**, \$ 128,828.50 million, mainly for the following programs:

- » Construction of highways and freeways, according to the Plan Nación Vial - Phase 1, for the Strengthening of the Federal Highway Network, with an execution of \$ 63,369.81 million. The following highways stand out: Autopista Ruta Nacional Ruta N° 8 Pilar - Pergamino with \$ 11,759.20 million, Autopista Presidente Juan Domingo Perón with \$ 9,648.08, Autopista Ruta Nacional Ruta N° 34 Angélica - Sunchales with 6,670.84 million, Autovía Ruta Nacional N° 11 with 5,577.84 million, Autopista Ruta Nacional N° 7 Luján - Junín with \$3,618.30 million, Ruta Nacional N° 19 San Francisco - Córdoba Highway (IDB 3836 OC-AR) with \$ 3,498.83 million, Ruta Nacional N° 22 Chichinales - Arroyito Highway with \$ 3,145.04 million, Cristo Redentor System: Autopista Ruta Nacional N° 7 Variante Palmira - Luján de Cuyo (IDB 3836 OC-AR) with \$ 3. 144.61 million, Ruta Nacional N° 33 El Cholo - Tornquist Highway with \$ 2,889.05 million, Ruta Nacional N° 158 Highway, Section: Ruta Nacional N° 9 - Ruta Provincial N° 2, Section: Intercamb with \$ 2. 192.64 million, Ruta Nacional N° 8 Río Cuarto - Holmberg Highway with \$ 1,684.37 million, Ruta Nacional N° 3 Puerto Madryn - Trelew Highway with \$ 1,526.18 million, Corredor Ruta Nacional N° 18 Paraná - Concordia with \$ 1,385.72 million. 385.72 million, National Route No. 12 Highway and National Route No. 105 Highway - Province of Misiones with \$ 1,316.74 million, Argentine Northwest Corridor (NOA), Several Highways with \$ 1,157.65 million, Access Viaduct to Puente de la Noria with \$ 1,040.64 million, among others.
- » Execution of Rehabilitation and Maintenance Works in Network by Integral Management System, with \$17,847.56 million. These are contracts for the recovery and maintenance of road grids (CREMA).
- » Execution of Network Maintenance and Rehabilitation Works by Administration, \$17,375.99 million were accrued. The subprogram of Maintenance by Administration and Emergency Attention stands out with a total of \$ 12,356.21 million.

- » Construction of New Roads and Paving Works with \$ 10,612.72 million. Paving works within the framework of the National Road Plan - Phase 1, National Route No. 23 for \$ 5,169.07 million, National Route No. 76 - Quebrada Santo Domingo Pircas Negras Section - La Rioja for \$ 1,217.28 million, among others, stand out.
- » Repaving of National Roads, with an execution of \$ 8,075.41 million. The following are highlighted: Resurfacing works within the framework of the National Road Plan - Phase 1, National Route No. 9 and National Route No. 60 - Córdoba with \$ 1,580.36 million, National Route No. 16 - Santiago del Estero (IDB 2698 OC-AR) with \$ 978.37 million, Corridor 5 (National Routes No. 9, 11, A012, 193) Santa Fe (FONPLATA ARG 44/2019) with \$ 775.15 million, Corridor 8 (National Route No. 8) Buenos Aires with \$ 704.85 million, Corridor 8 (National Route No. 8) Buenos Aires with \$ 704.85 million, Corridor 8 (National Route No. 8) Santa Fe (FONPLATA ARG 44/2019) with \$ 775.15 million, Corridor 8 (National Route No. 8) Buenos Aires with 704.85 million, Corridor 4 (National Routes No. 18, 19, 34) of the province of Santa Fe, Cordoba and Entre Rios with \$ 671.83 million, Corridor 8 (National Routes No. 8) Santa Fe and Cordoba, with \$ 631.79 million, among the main ones.
- » Construction of Safe Routes, in relation to the National Road Plan - Phase 1, for the construction of National Route No. 18 in the Province of Entre Ríos with \$ 5,150.73 million.
- » Construction of Tunnels and Large Bridges with \$ 1,955.86 million, within the framework of the Special Road Accessibility and Connectivity Works of the National Road Plan - Phase 1.
- » Execution of Works, Operation and Maintenance in Road Corridors with \$ 1,478.41 million. Works in Road Corridors with Public-Private Participation (PPP) stand out with \$ 1,402.59 million.
- » Execution of Safety Works on National Roads with \$ 946.97 million.
- » Construction of Road Works outside the National Road Network for \$ 379.32 million. Road Improvement and Replacement for \$ 289.51 million and Works under Agreements with Provinces with an accrual of \$ 89.81 million.

Other highlights:

- **Ministry of Education:** \$ 19,222.57 million, highlighting the programs for the Implementation of the Juana Manso Federal Plan for \$ 14,000.95 million and for the Strengthening of Kindergarten Buildings for \$ 4,998.63.
- **Ministry of Public Works:** \$ 18,164.20 million, the most relevant expenses being those destined to Infrastructure of Transportation Works for \$ 10,002.96 million, to the Formulation, Programming, Execution and Control of Public Works for \$ 4,287.16 million and to the Sustainable Development of the Matanza - Riachuelo Basin for \$ 2,576.21 million.
- **Ministry of Transportation:** \$ 13,028.30 million, almost all of it destined to the program "Execution of Plans, Programs and Projects for the Improvement of Transportation" for \$ 12,950.40 million.
- **National Atomic Energy Commission:** \$ 11,663.84 million, with a total of \$ 6,057.60 million for its Central Activities, mostly for the construction of the Low Power Reactor CAREM - Phase II (\$ 5,702.58 million) and the program "Developments and Supplies for Nuclear Energy" for \$ 4,395.72 million.

- **Air Force General Staff:** \$ 7,776.24 million, mostly for Air Force Operational Readiness for \$ 7,708.60 million.
- **National Space Activities Commission:** \$ 5,435.04 million. The program for the Generation of Complete Space Information Cycles for \$ 3,620.14 million is highlighted.
- **Ministry of Defense:** \$ 5,175.50 million, the most relevant being the program of Maintenance, Production and Logistic Support for Defense "FONDEF" for \$ 4,826.74 million.
- **Ministry of the Environment and Sustainable Development:** \$ 4,965.97 million, the most relevant programs being Environmental Control for \$ 4,323.03 million and Environmental Policy in Natural Resources for \$ 518.77 million.
- **National Entity of Water and Sanitation Works:** \$ 4,538.21 million in the program "Technical-Financial Assistance and Infrastructure Development for Sanitation".
- **General Staff of the Army:** \$ 2,503.63 million, especially the program "Operational Readiness of the Army" for \$ 2,378.15 million.
- **Ministry of Health:** \$ 1,823.14 million, mostly destined to COVID-19 Mitigation and Emergency Actions for \$ 1,064.42 million.
- **Ministry of Social Development:** \$ 1,806.37 million, mostly for actions to support the National Early Childhood Plan for \$ 1,741.08 million.
- **National Social Security Administration:** \$ 1,482.32 million, for its Central Activities.

Capital Transfers amounted to \$ 858,217.03 million (1.85% of GDP). In terms of amounts, the most significant were those made to the Public Sector, for a total of \$ 824,210.16 million, followed by those to the Private Sector, which amounted to \$ 24,217.07 million, and finally those to the External Sector, which amounted to \$ 9,789.80 million.

Among the **Transfers to the Public Sector**, the following are worth mentioning:

- **Other National Public Sector Entities:** \$ 599,412.81, including the different Financial Assistance Programs. Also, the transfers to the following public companies and other entities may be mentioned:
 - » Trust Fund for the Argentine Bicentennial Credit Program for Single Family Housing (PROCREAR) for \$ 205,326.11 million for Territorial Planning and Development.
 - » AYSA S.A., \$ 124,398.53 million (of which \$ 2,451.96 million correspond to the Sustainable Development of the Matanza - Riachuelo Basin). National Fund of Productive Development (FONDEP) for \$ 5.385,95 million.
 - » Integración Energética Argentina S.A (IEASA), \$ 75,133.78 million. Sociedad del Estado Casa de Moneda, \$ 2,600 million.
 - » Social Housing Trust Fund, under the Integral Production and Access to Habitat program, \$ 69,362.52 million. Trust Fund for Social Housing for \$ 1.720,60 million for Housing and Urban Development.

- » Water Infrastructure Trust Fund (FFIH), for \$ 36,544.99 million. Operador Ferroviario S.E., \$ 1.382,07 million.
- » Administración de Infraestructuras Ferroviarias S.E. for \$ 23,762.57 million. Corredores Viales S.A., for Core Activities for \$ 800,00 million.
- » National Productive Development Fund (FONDEP) for \$ 18,519.99 million.
- » Corredores Viales S.A., for \$ 12,456.94 million.
- » Operador Ferroviario S.E., \$ 7,537.87 million. Belgrano Cargas y Logística, \$ 500,00 million.
- » Yacimientos Carboníferos de Río Turbio, \$ 4,518.93 million.
- » Sociedad del Estado Casa de Moneda, \$ 4,126.00 million.
- » Empresa Argentina de Soluciones Satelitales S.A. (AR-SAT), \$3,940.84 million.
- » Autoridad de Cuenca Matanza Riachuelo, \$1,805.00 million.
- » Nación Servicios S.A., \$ 1,703.58 million.
- » Entrepreneurial Capital Development Trust Fund, \$ 1,500.00 million.
- » Nucleoeléctrica Argentina S.A., \$ 1,500.00 million.
- » Empresa Argentina de Navegación Aérea S.E., \$ 1,220.00 million.
- » Comisión Técnica Mixta Salto Grande, \$ 978.58 million.
- » Correo Argentino S.A., \$ 809.00 million.
- » DIOXITEK S.A., \$ 750.00 million.
- » Contenidos Públicos S.E., \$ 627.73 million.

○ **Provincial Governments:** \$ 136,546.92 million. The following can be highlighted:

- » The Ministry of Education for \$ 29,067.92 million, including the programs "Infrastructure and Equipment" for a total of \$ 13,172.35 million, "Strengthening of Kindergartens" for \$ 11,108.98 million and "Innovation and Development of Technological Training" for \$ 4,784.84 million.
- » The Ministry of Public Works for a total of \$ 28,313.25 million, among which the following programs are worth mentioning: "Formulation, Programming, Execution and Control of Public Works" for \$ 19,935.82 million, "Water Resources" for \$ 7,509.59 million, among others.
- » The Ente Nacional de Obras Hídricas de Saneamiento for a total of \$ 25,470.67 million, for Technical-Financial Assistance and Infrastructure Development for Sanitation.
- » The National Directorate of Treasury Obligations for Financial Assistance to Provinces and Municipalities for \$ 12,500.00 million.

- » The Dirección Nacional de Vialidad for \$ 11,063.36 million, for the program "Construcciones de Obras Viales fuera de la Red Vial Nacional" (Construction of Road Works outside the National Road Network).
- » The Ministry of Territorial Development and Habitat for \$ 10,181.74 million, for Integral Production and Access to Habitat for \$ 9,305.57 million, for Planning and Territorial Development for \$ 876.17 million.
- » The Secretariat of Energy for \$ 5,910.72 million.
- » The Ministry of the Interior with \$ 3,095.26 million, mainly for Relations with the Provinces and Urban Development (\$ 3,010.97 million).

○ **Municipal Governments:** \$ 70,554.00 million, the most important ones are:

- » The Ministry of Public Works accrued \$ 29,411.04 million, with emphasis on the Formulation, Programming, Execution and Control of Public Works with \$ 25,438.10 million.
- » The Ministry of Territorial Development and Habitat with \$ 6,264.78 million.
- » The National Directorate of Roads and Highways paid \$6,009.04 million for the Construction of Road Works outside the National Road Network.
- » The National Entity of Water and Sanitation Works for a total of \$ 5,853.41 million.
- » The Ministry of Transportation with a total of \$ 5,359.29 million.

○ **National Universities:** \$ 10,158.62 million. The Ministry of Education (\$ 7,046.41 million) for the Higher Education Development program for \$ 6,917.29 million and the Infrastructure and Equipment program for \$ 129.12 million; and the Ministry of Public Works (\$ 2,857.16 million), mainly for the Support for the Development of Educational Infrastructure program (CAF Nos. 8673, 8945 and IDB No. 2940) for \$ 2,703.16 million.

○ **Provincial Teaching Institutions:** \$ 7,482.48 million, carried out by the Ministry of Education, for the programs of Educational Management and Socio-educational Policies (\$ 6,549.56 million), Innovation and Development of Technological Training (\$ 740.00 million), Development of Higher Education (\$ 157.87 million), among others.

Within **Transfers to the Private Sector** (\$24,217.07 million), the following stand out:

- **To Private Companies:** \$ 12,064.01 million, especially those made by the Ministry of Productive Development (\$ 5,851.04 million), mainly for Productive Management with \$ 4,577.03 million; by the Ministry of Social Development (\$ 2,525.62 million) for Actions for Socio-Productive Inclusion and Local Development - Empowering Work with 1,462.99 million, Social Economy with \$ 455.60 million; by the Secretariat of Energy (\$ 1,525.97 million) for Actions for the Formulation and Execution of the Electric Energy Policy with \$ 950.12 million and for the Expansion of High Voltage Electric Networks with \$ 575.85 million, among others.

- **To Private Non-Profit Institutions:** \$ 12,013.98 million, of which those granted by the Ministry of Social Development stand out with 2,993.71 million, by the National Council for Scientific and Technical Research for \$ 1,662.56 million, the Ministry of Women, Gender and Diversity for \$ 1,649.78 million, INTI for \$ 1,112.43 million, among others.

Financial Investment was \$ 83,123.46 (0.18 % of GDP) million, with the following breakdown:

- **Capital Contributions and Stock Purchase** for \$ 84,363.90 million, among which the following may be mentioned:
 - » Aerolíneas Argentinas S.A. for \$ 63,551.01 million.
 - » Corporación Andina de Fomento (CAF) for \$ 8,762.15 million.
 - » Mercosur Structural Convergence Fund (FOCEM) for \$ 5,498.28 million.
 - » Fondo Financiero para el Desarrollo de la Cuenca del Plata (FONPLATA), for \$ 2,982.81 million.
 - » Inter-American Bank for Reconstruction and Development (IBRD) for \$ 1,417.90 million.
 - » Federal Regional Infrastructure Trust Fund (FFFIR), for \$ 1,338.45 million.
- **Long-term loans** for \$ 721.93 million. The most important were those granted by the Ministry of Science, Technology and Innovation and by the National Agency for the Promotion of Research, Technological Development and Innovation, for activities related to the Promotion and Fostering of Technological Innovation - Law No. 23,877 - for \$ 606.15 million.

Analysis by Purpose of Expenditure

- in million \$ -

	PURPOSE	CENTRAL ADMIN	SOCIAL SEC ENTITIES	DECENTR BODIES	NATIONAL ADM
1	Social services	2,122,204.98	4,373,077.26	520,911.72	7,016,193.96
2	Economic services	1,775,855.15		224,671.21	2,000,526.37
3	Public Debt	774,953.44		1,062.91	776,016.35
4	Government administration	535,367.49		30,411.27	565,778.76
5	Defense and security services	402,644.18		2,004.31	404,648.49
	TOTAL	5,611,025.25	4,373,077.26	779,061.42	10,763,163.93

Social Services is the purpose with the highest relative incidence with 65.19% of total current and capital expenditure. The Social Security function stands out with 4,505,743.32 million in compliance with the actions inherent to retirements, pensions, family allowances, unemployment insurance, etc. It is followed in importance by the Health function with \$ 603,730.28 and Education, Culture with 585,212.77 million and Social Promotion and Assistance with \$ 560,619.91 million.

Economic Services accounts for 18.59% of the expenditure executed by the National Administration with a total of \$ 2,00,526.37 million. Within this purpose, the "Energy, Fuels and Mining" function stands out, with a total amount of \$ 1,178,011.01 million, the "Transportation" function with \$ 536,567.51 million and the "Industry" function with \$ 121,695.70 million.

Public Debt Services (interest and expenses) amounted to \$ 776,016.35 million, representing 7.21% of the total expenditure.

Government Administration accounted for 5.26% of the total level of expenditures, with 565,778.76 million. Within this total, the functions with the highest relative weight in terms of expenditure are: "Internal Relations" with an accrual of \$ 230,284.72 million and "Judicial" with \$ 182,685.04 million. Next in importance are: "Foreign Affairs" with \$ 63,357.92 million, "Legislative", with a total of \$ 42,874.76 million, and "Senior Executive Management" with \$ 30,128.42 million. To a lesser extent, "Public Management Control" with a total of \$ 7,614.87 million, "Fiscal Administration" with \$ 4,862.54 million and "Information and Basic Statistics" with an accrual of \$ 3,970.49 million.

Defense and Security Services, with \$ 404,648.49 million, accounts for 3.76% of the total expenditure. Among the most significant are the programs destined to "Internal Security" with \$ 189,284.83 million and those of "Defense" with \$ 155,422.98 million.

Analysis of the Budgetary Execution of Financial Sources

Below is a detail of the execution of the Financial Sources.

- in million \$ -

CONCEPT	CURRENT BUDGET	COLLECTED – ACCRUED	% OF EXECUTION	% GDP
XIII FINANCIAL SOURCES	7,716,530.17	6,380,660.30	82.69%	13.79%
- Decrease in Financial Investments	172,361.01	206,351.46	119.72%	0.45%
. Cash, Banks and Temporary Investments	84,856.54	686.13	0.81%	0.00%
. Other Financial Assets	87,504.47	117,225.49	133.97%	0.25%
. Decrease in Contributions Receivable		88,439.84		0.19%
- Public Indebtedness and Increase in Other Liabilities	7,473,316.50	6,104,298.48	81.68%	13.19%
. Public Debt and Loans	5,418,630.50	3,133,266.05	57.82%	6.77%
. Other Liabilities	2,054,686.00	2,253,049.34	109.65%	4.87%
. Exigible Debt	0.00	717,983.09		1.55%
- Increase in Equity	0.00	0.00		
- Figurative Contributions for Financial Applications	70,852.66	70,010.36	98.81%	0.15%

(*) They are not shown, since they were not budgeted.

(**) The variation in cash and cash equivalents is shown by the net amount of the item in the Financial Applications.

The item **Decrease in Financial Investment** amounts to \$ 206,351.46 million and represents 3.23 % of the Financial Sources. The following are highlighted:

- **"Decrease of other Financial Assets"**, \$ 117,225.49 million, mainly composed of:
 - » Decrease in other short-term notes receivable and commercial papers for \$ 71,000.27 million, consisting of the Ministry of the Interior (\$ 30,000.00 million), the National Institute of Agricultural Technology (\$ 24,000.00 million), the National Superintendence of Insurance (\$ 7,000.00 million), the National Communications Agency (\$ 5,000.00 million) and the National Institute for Tourism Promotion (\$ 5,000.00 million). and the National Institute for Tourism Promotion (\$ 5,000.00 million) in favor of the National Treasury in fiscal year 2020 for reimbursement of the free financial application, according to Decree No. 975/2020 and \$ 0.27 million by the Ministry of the Interior as recovery of the financial application.
 - » Decrease in Other Accounts Receivable, mainly explained by decreases due to various recoveries from the Provincial Emergency Assistance Program (Decree 352/2020) for \$ 36,875.84 and Reimbursements to Provinces (Debt Service for Securities) for \$ 4,839.94 million; other short-term accounts receivable due to income from lawsuits (\$ 2,615.00 million), among which it is worth mentioning the one in favor of the former Entel (c/Telefónica Argentina S.A. s/Inc. Execution of Judgment - Expte 32765/1999 - Court Order 352/2020) for \$ 36,875.84 million. 2,615.00 million), among which the following stand out: in favor of the former Entel (c/Telefónica de Argentina S.A. s/Inc. Ejecución de Sentencia - Expte 32765/1999 - Juzgado CAF 4 Sec 7) for \$ 2,392.21 million; income from Law No. 27,429 of Fiscal Consensus for \$ 1,44.31 million and agreements for the cancellation of debts with provinces, within the framework of Decree No. 660/10 for \$ 448.83 million.
- **Cash, Banks and Temporary Investments** for \$ 686.13 million, corresponding to ANSES for Decrease in Temporary Investments.

The **Public Debt and Increase in Other Liabilities** total \$ 6,104,298.48 million and represent 95.67% of the total financial sources. The following may be mentioned:

- **"Public Debt and Loans"**, \$ 3,133,266.05 million, consisting of:
 - » Placement of long-term local currency debt for \$ 2,093,924.89 million:
 - Issuance of Treasury Bills for \$ 1,582,571.05 million. It is worth mentioning the increase in the issuance of instruments in pesos adjustable by CER at a discount -LEDES AND LELITES- and other Treasury Bills issued.
 - Placement of Bonds for \$ 511,353.84 million. Noteworthy are the BONTE 2022 (\$ 200,128.29 million), BONCER 2023 (\$ 123,009.09 million), BONTE 2023 (\$ 43,062.05 million), National Treasury Bonds (\$ 24,762.31 million), BONCER 2024 (\$ 12,528.68 million), among others.
 - » Placement of long-term foreign currency debt, \$ 697,329.71 million, listed in order of importance:
 - Placement of Treasury Bills for a total of \$ 414,278.37 million, mainly comprised by issuance and extension of National Treasury Bills in dollars.
 - Placement of \$ 283,051.34 million in dollar-denominated Bonds. The BONTE DLK 0.30% 2022 (\$ 131,608.67 million) and the BONTE DLK 2022 0.20% (\$ 123,272.94 million) stand out.

- » Obtaining long-term loans, \$ 342,011.45 million, made up of those received from the External Sector, including those granted by the IDB (\$ 143,271.07 million), the World Bank - IBRD - (\$ 106,164.42 million), CAF (\$ 63,672.54), China Dev. Bank Corp. (\$ 8,639.61 million), FONPLATA (\$ 7,370.46 million), CABEI (\$ 6,830.55 million), among others.
- **Other Liabilities**, \$ 2,253,049.34 million, refers mainly to temporary advances from the Central Bank of Argentina (\$ 2,088,049.34 million). Also noteworthy is the increase in other short-term notes payable for \$ 165,000.00 million, made up of free financial applications in favor of the National Treasury constituted by the National Institute of Agricultural Technology for \$ 43,000.00 million, by the National Bank of the Republic of Argentina for \$ 1,000.00 million, by the Ministry of the Interior (\$ 30,000.00 million), by the National Superintendence of Insurance (\$ 6,000.00 million), by the National Communications Agency (\$ 6,000.00 million) -Decree No. 809/2021- and funds from the Unified Fund of Official Accounts (FUCO) for \$ 80,000.00 million.
- **Debt payable**, amounting to \$ 717,983.09 million, arose from expenditures accrued in 2021 that had not been paid at year-end.

Analysis of the Budgetary Execution of Financial Applications

- in million \$ -

CONCEPT	CURRENT BUDGET	COLLECTED - ACCRUED	% EXECUTION	% GDP
XIV FINANCIAL APPLICATIONS	5,324,840.61	4,284,871.90	80.47%	9.26%
- Financial Investment	544,943.55	731,533.55	134.24%	1.58%
. Cash, Banks and Temporary Investments	105,031.58	255,027.13	242.81%	0.55%
. Other Financial Assets	439,911.97	319,059.82	72.53%	0.69%
. Increase in contributions receivable	(*)	157,446.60		0.34%
- Amortization of Debts and Decrease in Other Liabilities	4,709,044.40	3,483,327.99	73.97%	7.53%
. Public Debt and Loans	2,940,917.05	2,178,545.47	74.08%	4.71%
. Decrease in Other Liabilities	1,768,127.35	1,304,782.52	73.79%	2.82%
- Figurative Expenses for Financial Applications	70,852.66	70,010.36	98.81%	0.15%

(*) Not shown as they were not budgeted.

The **Financial Investment** is mainly explained by the caption **"Other Financial Assets"** for \$ 319,059.82 million and **"Cash, Banks and Temporary Investments"** for \$ 255,027.13 million, mainly comprised by:

- **Increase in long-term accounts receivable**, \$ 125,962.95 million. It is worth mentioning the increases by the FGS of the ANSES for the Financing of Productive or Infrastructure Projects Financed by ANSES for \$ 71,290.07 million) and for Loans to the Argentine Integrated Pension System for \$ 30,146.36 million. Also noteworthy are the Financial Assistance Agreements of the Provincial Development Trust Fund for \$ 14,200.00 million, those related to the Promotion of Risk Mitigation Instruments and Financing of Investments in Renewable Energy and Energy Efficiency (IDB No. 4565/GN-AR) made before the Banco de Inversión y Comercio Exterior (BICE) for \$ 2,525.00 million, and those related to the Promotion of Risk Mitigation Instruments and Financing of Investments in Renewable Energy and Energy Efficiency (IDB No. 4565/GN-AR) made before the Banco de Inversión y Comercio Exterior (BICE) for \$ 2,525.00 million,

for the Development of the Cauchari Photovoltaic Park (Bilateral Eximbank China) for \$ 1,976.99 million and for the Provincial Agricultural Services Program (IDB No. 3806/OC-AR) for \$ 1,763.99 million, made by the Ministry of Agriculture, Livestock and Fisheries to the Provinces, among the main ones.

- **Acquisition of Securities**, \$ 86,343.16 million (in local currency \$ 81,466.81 million and in foreign currency \$ 4,876.35 million). Consisting of funds acquired by the FGS.
- **Increase in other short-term notes receivable**, \$ 85,000.00 million. These are free Financial Applications in favor of the National Treasury constituted by the National Institute of Agricultural Technology (\$ 43,000.00 million, by the Ministry of the Interior (\$ 30,000.00 million), by the National Superintendence of Insurance (\$ 6,000.00 million), by the National Communications Agency (\$ 6,000.00 million) - Decree No. 809/2021.
- **Increase in advances to suppliers and contractors**, \$ 21,753.71 million, where the programs with the highest incidence are:
 - » Operational readiness of the Navy for \$ 6,860.15 million, mainly for the Defense Fund -FONDEF- for \$ 3,075.13 million and for the Improvement of Capabilities - High Seas Patrol Boats -CA-CIB s/n)- for \$ 2,951.76 million.
 - » Army Operational Readiness for \$ 5,342.92 million, mostly for the Defense Fund -FONDEF- for \$ 4,664.07 million.
 - » Coordination of the National Medicine Plan for \$ 4,344.30 million, executed by the National Atomic Energy Commission for the Equipment of Nuclear Medicine Centers.
 - » Defense Logistics -FONDEF- for \$ 2,635.28 million.
 - » Special Projects in Public Security, executed by the Ministry of Security for \$ 1,163.17 million.
- **Increase in Temporary Financial Investments**, for \$ 12,176.17 million, executed by ANSES, for Financial Applications (\$ 6,517.19 million) and to the FGS (\$ 5,658.98 million).

Amortization of Debts and Decrease in Other Liabilities, has a total amount of \$ 3,483,327.99 million. Within this category we find the "Public Debt and Loans", with an amount of \$ 2,178,545.47 million, which reaches an execution level of 74.08% and the following concepts stand out:

- » **Amortization of long-term debt in local currency**, \$ 1,369,725.37 million. Noteworthy are the cancellation of BONCER 2021 bonds, Treasury Bills adjusted by CER, LETES, BONTE 2021, BONAR 2021, Debt Consolidation Bonds, among others.
- » **Amortization of long-term loans** for \$ 601,259.88 million. The funds originated by the Stand By 2018 from the International Monetary Fund (\$ 373,638.01 million), as well as CAF, IDB, IBRD and China Development Bank Corporation loans for different infrastructure programs, among others, stand out.
- » **Cancellation of non-financial debt in local currency** for \$ 105,197.08 million, mainly referred to the amortization of debt held by ANSES (\$ 62,251.87 million), the Institute of Financial Assistance for Military Retirement and Pension Payments (\$ 36,365.42 million), the Public Debt Service (\$ 3,615.74 million) and the Retirement, Retirement and Pension Fund of the Argentine Federal Police (\$ 2,964.05 million).

- » **Amortization of long-term foreign currency debt** of \$ 102,363.15 million. The payment of the amortization of the BONTE 2021 in dollars at 0.10% for \$ 52,113.20 million stands out. Next in relevance are the payment of Treasury Bills in dollars to the province of Mendoza, PGN Bonds (Natural Gas Program), Treasury Bills in dollars to CMEA, Consolidation Bonds, 2012 Notes to CAMMESA for the expansion of trunk gas pipelines, among others.

On the other hand, the item "**Decrease in Other Liabilities**" shows an execution of \$ 1,304,782.52 million, which can be explained to a great extent by the following concepts:

- **Repayment of advances from the Central Bank of Argentina**, \$ 1,175,450.00 million.
- **Decrease in other short-term notes payable**, \$ 71,000.00 million, corresponding mostly to the repayment of the free financial application made by the Ministry of the Interior (\$ 30,000.00 million), by the National Institute of Agricultural Technology for (\$ 24,000.00 million), by the Superintendency of Insurance of the Nation (\$ 7,000.00 million), by the National Communications Agency (\$ 5,000.00 million), National Institute for Tourism Promotion (\$ 5,000.00) and in favor of the National Treasury, through the issuance of a promissory note - Decree No. 975/2020.
- **Decrease in other long-term accounts payable**, \$ 58,332.52 million. These are mainly related to Financial Assistance Agreements and Financial Assistance to Public Companies and Other Entities of the Secretariat of the Government of Energy, by the Directorate of Obligations in Charge of the Treasury and Financial Applications made mainly by the General Staff of the Navy, the Argentine Army and the Air Force. In turn, it is worth mentioning the National - Provinces Agreement under Law No. 27,260, Social Security Judicial Sentences of the National Gendarmerie and the Management and Administration Activities of the Security Forces (Argentine Federal Police, Argentine Naval Prefecture and Airport Security Police).

CONTRAST 2021-2020

In order to allow a better assessment of the budget execution of the National Administration for Fiscal Year 2021, a series of tables and comparative comments with respect to the execution of Fiscal Year 2020 are included below.

Revenues

Total Revenues increased, with respect to the previous fiscal year, by 2,685,547.24 million (44.90%). This evolution is essentially due to the growth of Tax Revenues and, to a lesser extent, to Social Security Contributions and Current Transfers. On the other hand, there was a reduction in Property Income.

- in million \$ -

CONCEPT	COLLECTED 2021	COLLECTED 2020	VARIATION	
			%	ABSOLUTE
CURRENT REVENUES	8,653,458.81	5,893,123.18	46.84%	2,760,335.64
- Tax Revenues	4,791,737.98	2,669,878.66	79.47%	2,121,859.32
- Social Security Contributions and Contributions	2,048,726.93	1,318,698.16	55.36%	730,028.77
- Non-Tax Revenues	354,498.21	96,385.46	267.79%	258,112.75
- Sales of goods and services of the Public Adm.	14,286.96	8,661.85	64.94%	5,625.11
- Property Income	1,002,191.20	1,794,028.01	-44.14%	-791,836.81
- Current Transfers	442,017.53	5,471.02	7979.25%	436,546.51
CAPITAL RESOURCES	13,916.71	88,705.11	-84.31%	-74,788.40
- Own Capital Resources	132.50	774.19	-82.89%	-641.69
- Capital Transfers	13,664.76	3,986.42	242.78%	9,678.34
- Decrease in Financial Investment	119.45	83,944.51	-99.86%	-83,825.06
TOTAL REVENUE	8,667,375.53	5,981,828.29	44.90%	2,685,547.24

The increase in **Tax Revenues** (79.47%) is justified by the increase in economic activity this year, considering the contractionary effects on production, consumption, investment and foreign trade volumes derived from the pandemic and the containment measures in 2020. It is mainly explained by the performance of the following levies:

- **Foreign Trade:** it presents an increase of \$ 702,423.76 million with respect to the previous fiscal year (126.86 %). The increases in tariffs on exports of \$ 538,447.29 million and on imports of \$ 134,387.81 million stand out, driven, in addition to the above mentioned, by the maintenance of favorable terms of trade. Finally, the increase in the statistics rate for \$ 29,588.66 million stands out.
- **Value Added Tax (VAT):** it shows a growth of \$ 599,912.36 million.
- **Income Tax:** it shows a higher performance of \$ 317,532.41 million (\$ 317,532.41 million), as a result of higher payments for corporate withholdings and advances, as well as withholdings made on salaries.
- **Tax on Debits and Credits to bank accounts:** an increase of \$ 298,601.07 million (67.74%).
- **Tax on Liquid Fuels:** an increase of \$ 56,357.62 million (81.10%).
- **Personal Property:** Presents an increase of \$ 27,184.50 million (34.67%).
- **Tax for an Inclusive and Solidary Argentina (PAIS):** Its collection was reduced by \$ 14,190.57 million (\$ 17.05 %).

The favorable evolution of **Contributions to Social Security** (24.98%) is mainly due to the increase of taxable salaries.

The increase of **Return on Property** (222.59 %) for a total amount of \$ 1.237.899,47 million, was mainly due to the increase of prepayments of return of the Central Bank, for an amount of \$1.402.738,22 million. Also, a rise of return from the FGS administered by the ANSES and a decrease of return from the Banco de la Nacion Argentina, of the Ministry of Social Welfare and those under Law 27.260. Also, there was a decrease in interest for Bonds, Bills and Deposits of the FGS.

The favorable evolution of **Social Security Contributions and Contributions** (55.36%) is largely explained by the nominal increase in taxable remunerations.

Current Transfers increased by \$ 436,546.51 million, explained by the recording of \$ 439,043.59 million in Special Drawing Rights (SDR) allocations by the IMF to the Argentine Republic, among which \$ 427,400.66 million transferred in an extraordinary manner in the global context due to the Covid-19 pandemic stand out.

In turn, **Property Income** decreased by \$ 791,836.81 million (-44.14%), mainly due to the variation of profit advances from the Central Bank of Argentina, which decreased by \$ 819,270.67 million.

Expenses

Total expenses for Fiscal Year 2021 were \$ 3,761,734.60 million (53.73%) higher than those accrued at the end of Fiscal Year 2020. Accrued primary expenditure was higher by \$ 3,615,908.52 million (56.71%) and interest on debt was higher by \$ 145,826.09 million (23.34%).

- in million \$ -

CONCEPT	ACCRUED 2021	ACCRUED 2020	VARIATION	
			%	ABSOLUTE
CURRENT EXPENSES	9,570,458.60	6,647,339.87	43.97%	2,923,118.73
- Consumer Expenses	1,294,051.14	750,670.48	72.39%	543,380.66
. Remunerations	903,925.48	580,590.92	55.69%	323,334.57
. Goods and Services	390,097.14	170,070.97	129.37%	220,026.17
. Other Expenses	28.53	8.60	231.63%	19.92
- Interest and Other Property Income	770,929.98	624,941.97	23.36%	145,988.00
. Interest	770,641.85	624,815.76	23.34%	145,826.09
.. Interest in local currency	568,476.28	396,471.09	43.38%	172,005.18
.. Interest in foreign cur. Foreign currency	202,165.57	228,344.67	-11.46%	-26,179.10
. Other income	288.13	126.21	128.29%	161.92
- Social Security Benefits	3,697,489.88	2,614,840.76	41.40%	1,082,649.13
- Other Current Expenses	528.25	210.12	151.40%	318.13
- Current Transfers	3,807,459.34	2,656,676.54	43.32%	1,150,782.80
. To the Private Sector	2,298,483.27	1,630,496.98	40.97%	667,986.28
.. ANSES	677,922.89	919,110.51	-26.24%	-241,187.62
.. CAMMESA	695,830.86	323,077.87	115.38%	372,752.99
.. Others	924,729.52	388,308.61	138.14%	536,420.91
. To the Public Sector	1,496,774.84	1,020,070.72	46.73%	476,704.12
.. Provinces and Municipalities	402,636.96	340,513.62	18.24%	62,123.34
.. Universities	306,321.45	205,889.52	48.78%	100,431.93
.. To Non-Financial Public Enterprises	401,492.92	153,597.83	161.39%	247,895.09
.. A F. Fiduc. and Other Non-Financial Public Sector Entities	386,031.73	319,925.34	20.66%	66,106.39
.. Others	291.79	144.42	102.05%	147.37
. To External Sector	12,201.23	6,108.84	99.73%	6,092.40

CONCEPT	ACCRUED 2021	ACCRUED 2020	VARIATION	
			%	ABSOLUTE
CAPITAL EXPENSES	1,192,705.33	354,089.46	236.84%	838,615.87
- Real Direct Investment	249,364.85	99,149.39	151.50%	150,215.46
- Capital Transfers	858,217.03	201,474.80	325.97%	656,742.23
. Provinces and Municipalities	214,638.73	58,065.85	269.65%	156,572.88
. Others	643,578.30	143,408.95	348.77%	500,169.35
- Financial Investment	85,123.46	53,465.27	59.21%	31,658.19
TOTAL EXPENSES	10,763,163.93	7,001,429.33	53.73%	3,761,734.60

The following are the items that showed the most significant variations:

○ **Remuneration:** With respect to the previous fiscal year, there was an increase of 323,334.57 million (55.69%). Distributed by the different branches, the increase in the Public Ministry (69.69%), in the National Judicial Branch (68.10%), in the National Executive Branch (53.67%) and in the National Legislative Branch (44.79%) stands out. The different variations are essentially explained by the salary increases granted in the different salary regimes in force. The following stand out:

- » Within the scope of the National Executive Branch (\$ 239,699.83 million), the increase is mainly explained by the full incidence of the increase in the salary guideline established throughout 2020 and 2021 in the salaries of permanent and non-permanent personnel included in the General Collective Labor Agreement of the National Public Administration (Decree No. 214/06)⁴; as well as personnel under the Collective Labor Agreement regime. Due to their relative importance or their average higher than the general one, the increases in the Ministry of Defense (71.60%), the Ministry of Productive Development (67.36%), the Office of the Chief of Cabinet of Ministers (64.90%), the Ministry of Agriculture, Livestock and Fishing (63.30%), the Ministry of Culture (62.41%), included in the Central Administration, stand out for their relative importance or their average higher than the general one. In the Decentralized Agencies, the increases in the National Gas Regulatory Entity (79.44%), the National Council for Scientific and Technical Research (68.75%) and the National Service for Agrifood Health and Quality (61.61%) stand out.
- » In the Social Security Institutions, the National Social Security Administration stands out (65.58%).
- » In the Judicial Branch of the Nation (\$ 49,225.85 million), the largest expenditures were made by the Supreme Court of Justice of the Nation (68.27%) and the Council of the Magistrates (68.07%).
- » In the Public Prosecutor's Office (\$ 19,027.34 million), the highest expenditures were made by the National Public Defender's Office (71.32%) and the Attorney General's Office (68.79%).
- » In the National Legislative Branch (\$ 15,381.54 million), the variations in the National Senate (43.28%) and in the Chamber of Deputies (39.59%) have a major impact.

- **Goods and Services:** recorded an increase of \$ 220,026.17 million (129.37%), with the following items being relevant:
 - » Prevention and Control of Immune Preventable Diseases within the scope of the Ministry of Health (\$ 126,179.07 million), including the Actions for the Mitigation of the Coronavirus Pandemic, by virtue of the supply of the vaccine for \$ 88,098.76 million, the Emergency Actions for the Prevention and Management of the COVID-19 Disease (IBRD N° 9292-AR) for \$ 29,001.48 million and the Vaccination Standardization, Supply and Supervision activity for \$ 8,477.20 million.
 - » Programs executed by the Ministry of Health for Universal Health Coverage - Medicines for \$ 6,439.18 million and for Actions in Response to HIV, Sexually Transmitted Infections, Viral Hepatitis, Tuberculosis and Leprosy (\$ 3,163.35 million).
 - » Program to Promote the Development of the Democratic System and Community Relations for \$ 12,329.63 million, by virtue of the elections held during the fiscal year.
 - » Programs executed within the scope of the Ministry of Education, Improvement of Educational Quality for \$ 2,641.37 million and Implementation of the Juana Manso Federal Plan for \$ 2,079.11 million.
 - » Training of Human Resources in the National Council of Scientific and Technical Research -CONICET- (\$ 3,706.46 million).
 - » ANSES Central Activities (\$ 3,394.84 million) for Administration and Logistic Support, Granting and Management of Social Security Benefits and Services, among others.
 - » Program for the Identification, Registration and Classification of Human Potential for \$ 2,594.04 million, within the scope of RENAPER.
 - » Food Policies, carried out by the Ministry of Social Development (\$ 2,502.83 million), including Food Supplement Activities.
 - » Central Activities of the Ministry of Public Works for \$ 2,498.93 million, for Management and Administration.
 - » Training and Legislative Sanction Program for \$ 1,827.63 million, within the scope of the Honorable Chamber of Deputies.
 - » Expenses for Inmate Security and Rehabilitation, accrued by the Federal Penitentiary Service for \$ 1,794.64 million.
 - » Operational Readiness Program of the Army for \$ 1,763.10 million.
 - » Community Health Care, within the scope of the Profesor Alejandro Posadas National Hospital, for \$ 1,710.83 million.
 - » Press and Dissemination of Government Acts, for \$ 1,557.59 million, under the Secretariat of Media and Public Communication.
 - » Air Force Operational Readiness Program for \$ 1,141.52 million.

⁴ It includes the staff of the National Public Employment System (SINEP), National Institute of Industrial Property, National Securities Commission, National Commission of Transportation Regulation, Superintendence of Labor Risks, National Commission of Foreign Trade, General Directorate of Military Manufacturing, Nuclear Regulatory Authority, onboard personnel of the National Directorate of Waterways, National Agency of Property Administration, Regulatory Agency of Dam Safety, Regulatory Agency of Road Concessions Control, Regulatory Agency of the National Airport System, National Institute of Fishing Research and Development, National Communications Commission, Research and Development personnel of the Armed Forces, National Entity of Gas regulation, National Entity of Electricity, CONICET, INTA, SENASA, INTI, staff of Orchestras, Choirs and Ballet, SIGEN, National Park Rangers Corps, Government Administrators Corps, National Atomic Energy Commission, National Commission of Space Activities, personnel of Hospital and Assistance Establishments and Research and Production Institutes of the former Ministry of Health, civilian intelligence personnel of the Intelligence Service, civilian personnel and civilian teachers of the Armed and Security Forces and personnel of the Army Social Welfare Institute (IOSE).

It is also worth mentioning that there were year-on-year reductions in the following items:

- » Execution of Works, Operation and Maintenance in Road Corridors for \$ 3,371.92 million, executed in the National Directorate of Roads.
 - » Direct Debts of the Central Administration for the Public Debt Service (\$ 2,505.28 million), for the payment of Interest and Commissions of the Public Debt Service.
- **Interests:** They increased by \$ 145,826.09 million with respect to fiscal year 2020, the year in which a debt restructuring will be carried out.
 - **Social Security Benefits:** an increase of \$ 1,082,649.13 million (41.40%). This increase is mainly due to the impact of the application of the policy of mobility of social security benefits, established by Decree No. 104/2021, which affects the beneficiaries of the Argentine Integrated Social Security System (SIPA), Non-Contributory Pensions and Honorary Pensions of Veterans of the South Atlantic War, as well as the application of Law No. 27,260 on Historical Reparation. As regards pensions and retirements of the Armed and Security Forces, the increases provided for this fiscal year are reflected. Likewise, there is the incidence of the extraordinary subsidy of 8,000.00 for around 1.1 million non-contributory pensioners during the month of December.

Current Transfers: an increase of \$ 1,150,782.80 million (43.32 %) was recorded. The main items are mentioned below.

- **To the Private Sector:** they increased by \$ 667,986.28 million with respect to the previous year (40.97%) and the most important were:
 - » To Private Companies, with a variation of \$ 429,375.45 million, where the Formulation and Execution of the Electric Energy Policy (\$ 370,252.99 million) of the Secretariat of Energy, mainly destined to the Compañía Administradora del Mercado Mayorista Eléctrico S.A. (CAMMESA) with \$ 372,752.99 million, stands out. On the other hand, it is worth mentioning a decrease of \$ 2,500.00 million under the Agreement for the Development of the Preventive and Corrective Work Plan for the Electric Distribution Network of the AMBA (Buenos Aires Metropolitan Area). In turn, the increases in the program for the Formulation and Execution of Hydrocarbon Policy can be mentioned with 62,489.63 million, mainly related to Natural Gas Supply Subsidies.
 - » To Family Units, with an increase of \$ 204,783.92 million, mainly explained by the increase in Family Allowances (\$ 183,164.85 million), Actions of the National Program for Social and Productive Inclusion and Local Development - Empowering Work (145. 482.24 million), Food Policies (\$ 107,447.16 million), Employment Actions (\$ 88,697.38 million), Supplements to Social Security Benefits (\$ 35,805.95 million), Management and Allocation of Scholarships to Students (\$ 33,650.86 million) and Tourism Promotion (\$ 26,792.88 million), among the main ones. At the same time, there was a reduction in the Transfers and Contributions to Social Security and Decentralized Organizations made by ANSES for Assistance for the Health Emergency due to the Covid-19 pandemic (Emergency Family Income -IFE- and Assistance to Labor, Employment and Production -ATP-) for AR\$ 465,642.68 million.
 - » To Private Non-Profit Institutions, with a variation of \$ 33,826.91 million. Of note are the increases in the Financial Assistance to Health Insurance Agents (\$ 11,093.71 million), carried out by

the Superintendence of Health Services, the program for the Promotion of the Development of the Democratic System and Relations with the community by the Ministry of the Interior (\$ 7,270.80 million), linked to almost \$ 7,270.80 million, and the program for the Development of the Democratic System and Relations with the community by the Ministry of the Interior (\$ 7,270.80 million). 270.80 million) linked almost entirely to the electoral process carried out during fiscal year 2021, the program for the Promotion and Financing of Science, Technology and Innovation Activities (\$ 2,144.08 million) and the Food Policies program (\$ 3,177.08 million) executed in the Ministry of Social Development.

- **To the Public Sector:** increased by \$ 476,704.12 million (46.73 %). The most relevant variations are mentioned below:
 - » *To Provinces and Municipalities*, \$ 62,123.34 million. The increases in the programs executed within the scope of the Ministry of Education of the National Fund for Teacher Incentives for \$ 17,970.93 million and Educational Management and Social and Educational Policies for \$ 6,932.90 million stand out. Also noteworthy are the increases in Programs of the Ministry of Health, such as Miscellaneous Transfers for the Operation of the Garrahan Hospital for \$ 8,303.53 million, El Cruce de Florencio Varela for \$ 5,458.14 million, Cuenca Alta Néstor Kirchner for \$ 1,785.54 million, Cuenca Alta Néstor Kirchner for \$ 1,785.54 million, and Cuenca Alta Néstor Kirchner for \$ 1,785.54 million. 785.54 million, High Complexity of the Bicentennial Esteban Echeverría for \$ 1,418.51 million, High Complexity SAMIC "El Calafate" for \$ 1,226.54 million, among others, Prevention and Control of Chronic Non-Communicable Diseases for \$ 4,529.31 million, Development of Public Health Insurance for \$ 2,493.06 million, and the Development of Public Health Insurance for \$ 2,493.06 million, and the Prevention and Control of Chronic Non-Communicable Diseases for \$ 4,529.31 million; the National-Province Agreement on the regulation of Law No. 27,260 for \$ 8,405.75 million; Formulation and Execution of Hydrocarbon Policy of the Energy Secretariat for \$ 8,182.49 million; Territorial Approach of the Ministry of Social Development for \$ 7,072.47 million. At the same time, the transfers made by the Directorate of Treasury Obligations for Financial Assistance to Provinces and Municipalities for \$ 44,295.00 million, by the Ministry of the Interior for Relations with the Provinces and Regional Development for \$ 27,876.69 million, the Central Activities of the Office of the Chief of Cabinet of Ministers for \$ 12,971.18 million were reduced.
 - » *To Non-Financial Public Enterprises*, \$ 247,895.09 million, which presents an increase in the transfers to Integración Energética Argentina S.A. for \$ 155,555.73 million, Operador Ferroviario S.E. for \$ 26,019.02 million, Correo Argentino for \$ 12,923.66 million, and the Central Activities of the Cabinet of Ministers for \$ 12,971.18 million, Agua y Saneamientos Argentinos S.A. (AYSA S.A.) for \$ 12,351.27 million, Corredores Viales S.A. for \$ 10,533.26 million, Belgrano Cargas y Logística for \$ 6,489.24 million, Empresa Argentina de Soluciones Satelitales S.A. (AR-SAT) for \$ 6,403.78 million, and Empresa Argentina de Soluciones Satelitales S.A. (AR-SAT) for \$ 6,403.78 million, Ente Binacional Yaciretá for \$ 4,726.23 million, Televisión Argentina S.E. (RTA S.E.) for \$ 4,501.31 million. To National Universities, \$ 100,431.93 million, almost in its total part to the Higher Education Development Program.
 - » To Trust Funds and Other Non-Financial Public Sector Entities, \$66,106.39 million. The main increases were for the Transportation Infrastructure System Trust Fund (FFSIT) for \$ 36,188.69 million; Transfers and Contributions to Social Security and Decentralized Agencies and Other Financial Assistance to the National Institute of Social Services for Retirees and Pensioners

(INSSJP) for \$ 43,639.27 million; Formulation and Execution of Hydrocarbon Policies for \$ 10,531.44 million; Transfers and Contributions to Social Security and Decentralized Agencies and Other Financial Assistance to the National Institute of Social Services for Retirees and Pensioners (INSSJP) for \$ 10,531.44 million; Transfer of 531.44 million; Transfers to AFIP for \$ 5,824.08 million; Health Assistance of the Argentine Federal Police of the Superintendence of Welfare of the PFA for \$ 3,661.07 million; Policies for the Increase of Production and Productivity in the Agroindustrial Chains in a Sustainable Way towards the National Agroindustry Fund for \$ 3,500.00 million. In turn, the Production Financing Program showed a net reduction of \$ 43,430.90 million, explained by the decrease in transfers to the Argentine Guarantee Fund (FoGAR) (-\$ 82,681.62 million) and the increase to the National Fund for Productive Development (FONDEP) (\$ 39,250.72 million), created within the framework of the COVID-19 pandemic.

Capital Expenditure showed a year-on-year increase of \$ 838,615.87 million (236.84%). The main movements are shown below.

○ **Capital Transfers:** there was an increase of \$ 656,742.23 million (325.97%), mainly explained by the following items.

» **To Trust Funds and Other Non-Financial Public Sector Entities**, with an increase of \$ 303,811.33 million. It is worth mentioning the increases in the items transferred from the Territorial Planning and Development program to the Trust Fund for the Argentine Bicentennial Credit Program for Single Family Housing (Pro.Cre.Ar) -Decree No. 902/2012- for \$ 189,690.69 million.

- Decree No. 902/2012- for \$ 189,690.69 million, to the Integral Production and Access to Habitat program to the Trust Fund for Social Housing (Section 59 Law No. 27,341) for \$ 67,641.92 million. Also worth mentioning are the increases in transfers to the Water Infrastructure Trust Fund (FFIH) -Decree No. 1381/2001- for \$ 31,244.99 million, referred to the Financial Assistance to Public Enterprises and Water Resources programs; and to the Production Financing program to the National Fund for Productive Development (FONDEP) for \$ 13,134.04 million, among the most relevant ones.

» **Transfers to Non-Financial Public Enterprises**, \$ 172,653.07 million (190.41%). The increases to Agua y Saneamientos Argentinos S.A. (AYSA S.A.) for \$ 70,595.70 million, to Integración Energética Argentina S.A. for \$ 55,537.39 million and to Administración de Infraestructuras Ferroviarias S.E. for \$ 18,151.55 million, among others, stand out.

» **Transfers to Provinces and Municipalities**, presents an increase of \$ 156,572.88 million (269.65%). The following programs may be highlighted:

- Formulation, Programming, Execution and Control of Public Works for \$ 38,996.58 million, from the Ministry of Public Works.
- Technical-Financial Assistance and Infrastructure Development for Sanitation for \$ 17,910.92 million, executed by ENHOSA.
- Construction of Road Works outside the National Road Network by the Dirección Nacional de Vialidad for \$ 12,180.32 million.

- Integral Production and Access to Habitat, by the Ministry of Territorial Development and Habitat for \$ 14,683.56 million.
- Programs of the Ministry of Education, for the Strengthening of Kindergarten Buildings for \$ 9,838.05 million, Infrastructure and -Equipment for \$ 8,726.89 million and Educational Management and Socio-educational Policies for \$ 6,549.56 million.
- Formulation and Execution of Hydrocarbon Policy, of the Secretariat of Energy for \$ 6,220.87 million.
- Water Resources of the Ministry of Public Works for \$ 5,676.12 million.
- Formulation and Execution of Integral Transportation Mobility Policies of the Ministry of Transportation for \$ 5,521.16 million.

» **To National Universities:** an increase of \$8,523.53 million.

» **To Private Companies:** with an increase of \$ 6,494.01 million, highlighting the Productive Management program for \$ 2,928.88 million and Assistance to the Cooperative and Mutual Activity for \$ 1,021.79 million, among others.

» **To Private Non-Profit Institutions:** the increase in the Program for the Formulation of Policies against Gender-Based Violence for \$1,626.50 million is worth mentioning.

» **Real Direct Investment**, showed an increase of \$ 150,215.46 million (151.50%). For this item, it is worth mentioning the increases in the Programs for the Construction of Highways and Freeways for \$ 29,490.90 million, Implementation of the Juana Manso Federal Plan for \$ 14,000.95 million, Execution of Maintenance and Rehabilitation Works in the Network by Administration for \$ 10,440.77 million, Infrastructure of Transportation Works for \$ 9,965.90 million, among the main ones.

» **Financial Investment**, there was an increase of \$ 31,658.19 million (59.21%). This is mainly explained by the increase in capital contributions made to Aerolíneas Argentinas S.A. for \$ 20,928.35 million and to the Fund for the Structural Convergence of Mercosur (FOCEM) for \$ 5,498.28 million.

This point analyses the differences between the current result of the Saving-Investment-Financing Account (AIF) of the Central Administration and the result disclosed in the Statement of Current Result (Resources and Expenses) of the Balance Sheet.

These reports are elaborated under different methodological criteria, so it is very useful to disclose this analysis.

Among the aforementioned methodological differences, we can mention the following:

- Difference between accrued and collected of resources Budget execution. The AIF takes into account the amount collected, while the accounting shows the accrued amount. For fiscal year 2020 this had an impact both on Non Tax Revenue and on Sale of Goods and Services of the Public Administrations.
- Transfers of Capital collected are considered Current Resources for the accounting purposes, while in the AIF are registered as Capital Resources.
- Expenses for Direct Tax are registered as Operating Expenses for the accounting purposes, while in the AIF there is a separate item named Direct Tax.
- Transfers of capital granted to the Provinces and Municipalities, to the External and Private Sectors are considered as Current Expenses for the accounting purposes, while in the AIF they are disclosed as Capital Expenses.
- Commissions for Debts are considered Operating Expenses in the AIF while they are part of the expenses for Return on Property in the Statement of Current Results.
- Claims and mediations: for accounting purposes they are part of Other Expenses but for the budget execution they are under Operating Expenses.

There follows a table showing a contrast between the items of the AIF and the ones of the Statement of Current Results, with a detail of the differences of each case.

Then, there is a detail of the methodological differences for each amount and the concepts not considered for the yearly budget but having an impact on the equity.

CONCEPT	A.I.F. ACCOUNT	STATEMENT OF RESULT	DIFFERENCE	OBS
TOTAL CURRENT REVENUE	5,029,997.02	6,035,709.87	1,005,712.85	
Tax Revenues	3,484,765.13	3,484,765.13	0.00	
Social Security Contributions	329.19	329.19	0.00	
Non-Tax Revenues	299,788.02	299,806.42	18.41	(1)
Sales of goods and services of the Public Administrations	6,486.14	6,510.48	24.34	(2)
Property Income	796,702.27	938,773.25	142,070.98	(3)
Transfers received	441,926.26	443,390.28	1,464.02	(4)
Other resources	0.00	862,135.11	862,135.11	(5)

BUDGET AND ACCOUNTING IN CONTRAST

CONCEPT	A.I.F. ACCOUNT	STATEMENT OF RESULT	DIFFERENCE	OBS
TOTAL CURRENT EXPENSES	4,645,533.04	12,716,021.54	8,070,488.51	
Consumption Expenses	1,044,238.74	1,063,348.08	19,109.34	(6)
Property income	769,725.91	3,445,343.63	2,675,617.71	(7)
Social Security Benefits	351.47	351.47	0.00	
Direct Taxes	374.64	0.00	-374.64	(8)
Transfers granted	2,830,842.14	3,059,774.25	228,932.11	(9)
Other losses	0.14	5,147,204.12	5,147,203.98	(10)
CURRENT INCOME	384,463.98	(6,680,311.67)	-7,064,775.65	

Observations:

(1) DIFFERENCES IN NON TAX REVENUE

- in million \$ -	
CONCEPT	AMOUNT
Difference in methodology in the accounting treatment given to accrued and collected amounts of Resources Budget execution	18.41
TOTAL	18.41

(2) DIFFERENCES IN THE SALE OF GOODS AND SERVICES OF THE PUBLIC ADMINISTRATIONS

- in million \$ -	
CONCEPT	AMOUNT
Difference in methodology in the accounting treatment given to accrued and collected amounts of Resources Budget execution	24.34
TOTAL	24.34

(3) DIFFERENCES IN RETURN ON PROPERTY

- in million \$ -	
CONCEPT	AMOUNT
Interest on other securities in local currency	141,863.81
Rents of Buildings and Facilities - Operating Assets and Property, Plant and Equipment	207.17
TOTAL	142,070.98

(4) DIFFERENCES IN TRANSFERS RECEIVED

- in million \$ -	
CONCEPT	AMOUNT
Methodological difference in the accounting treatment of budgetary records for capital transfers received	311.22
Movement of property, plant and equipment and consumer goods:	
Current transfers from the external sector	584.71
Current transfers from the private sector	566.62
Current transfers from the public sector	1.47
TOTAL	1,464.02

(5) DIFFERENCES IN OTHER RESOURCES

- in million \$ -	
CONCEPT	AMOUNT
Methodological difference: CMR 84,494 and 84,265 credit note disaffectations.	0.88
CER 2021 (a)	351,843.13
Exchange difference - Public Debt (b)	205,647.92
Result from exchange of securities	120,509.08
Exchange difference TGN Accounts in Foreign Currency (b) (*)	6,420.72
Movement in Consumer and Consumer Goods	1,422.01
Valuation Adjustment Brady 2021 Guarantees (b) (*)	781.52
Interest at discount adjustment	106.64
Exchange differences on recovered loans (b) (*)	85.09
Regularization of contributions e/ SAF of AC OD, corresponding to year 2020	3.00
Exchange differences due to repayment and surplus of settlements (b) (*)	0.06
Increase in the fiscal year of:	
Fondo Fiduciario para la Integración Socio Urbana (Urban Social Integration Trust Fund).	13,313.13
Argentine Guarantee Fund FOGAR	13,047.82
Fondo Fiduciario para la Vivienda Social (Social Housing Trust Fund)	8,578.76
Fideicomiso Fort. National Airports System	2,621.80
Trust Fund for Universal Health Coverage	1,304.51
PPP RARS Trust Fund	837.14
FONPEC	799.04
FONDCE	666.29
Airport Security Infrastructure Trust Fund	486.93
Administration Trust Fund for Residential LPG Consumption	281.25
Native Forests Protection Trust Fund	189.00
Fort Sist. Ferr. Ferroexpreso Pampeano Int. Railroad System	120.71
Int. Ferroexpreso Pampeano F. Sist. Ferr. Int. Ferrosur Roca	97.50
Trust Fund F. Sist. Ferr. Int. Central Arg.	64.15
National Fire Management Fund	45.65
Energy Secretariat Administration Trust Fund	12.67
Results of the Fiscal Year of:	
Fdo. Transportation Infrastructure System Fid.	75,916.95
Provincial Development Trust Fund	25,438.43
Fiduciary Fund for Subs. to Gas Resid. Cons. Law 25.565	15,599.13
PROCREAR Trust Fund	11,821.84
Fiduciary Fund for Federal Electricity Transportation	1,659.76
Scientific and Technological Promotion Trust Fund	1,214.38
Fiduciary Fund for Refinancing of Mortgage Debt	547.02
FONAPYME	509.25
Enterprise Reconstruction Trust Fund - In Liquidation	104.57
Sheep Livestock Promotion Trust Fund	36.21
Assistance Fund to the Fed. Regional Infrastructure Trust Fund	1.17
TOTAL	862,135.11

(*) These amounts total \$ 7,287.39 . See Section (b) Exchange difference.

(6) DIFFERENCES IN OPERATING EXPENSES		- in million \$ -
CONCEPT	AMOUNT	
Methodological difference in the accounting treatment given to Budget registrations for:		
Commissions on indebtedness	-5,322.89	
Losses from lawsuits	-846.02	
Direct taxes	374.64	
Disaffections of credit notes CMR 84.494 and 84.265	-0.88	
Depreciation and amortization:		
Depreciation of property, plant and equipment	18,194.11	
Accounting regularization: Consumer Expenses	5,402.98	
Amortization of intangible assets	1,098.27	
Depreciation of other property, plant and equipment	202.88	
Depreciation of biological assets	4.51	
TOTAL	19,109.34	

(7) DIFFERENCES IN EXPENSES FOR RETURN ON PROPERTY		- in million \$ -
CONCEPT	AMOUNT	
Methodological difference in the accounting treatment given to the Budget registration for		
Commissions and other borrowing costs	5,322.89	
ERC 2021 (a)	2,617,668.96	
CER on Short-Term Debt	26,819.40	
Public Debt - Long-Term Interest in local currency	25,182.32	
Public Debt - Long term interest in foreign currency	623.65	
Public Debt - Interest on long-term external loans	0.49	
TOTAL	2,675,617.71	

(8) DIRECT TAXES		- in million \$ -
CONCEPT	AMOUNT	
Methodological difference due to the different accounting treatment given to the budgetary recording of:		
Direct Taxes	-374.64	
TOTAL	-374.64	

(9) TRANSFERS GRANTED		- in million \$ -
CONCEPT	AMOUNT	
Methodological difference in the accounting treatment given to the budgetary records for capital transfers to:		
Provinces and Municipalities	164,927.78	
Private Sector	18,634.69	
External Sector	9,789.80	
Extra Budgetary Transfers to the Private Sector:		
Movement of Use and Consumption Bs.	3,865.66	
Ministry of Science and Technology - De-appropriations Fiscal Year 2020	-347.54	
Extra Budgetary Transfers to the Public Sector:		
Movements of Use and Consumption Goods	12,220.03	
Bonds Decree 517/2021	11,806.83	
Bonds Art 5to Decree 458/2021	8,095.54	
Reclassification of contributions to COMIP 2019-2021	-251.51	
Accounting Reclassification of Health Personnel Mutual Association Entity	176.30	
Ministry of Education - Reclassifications	14.53	
TOTAL	228,932.11	

(10) OTHER LOSSES		- in million \$ -
CONCEPT	AMOUNT	
Methodological difference in the accounting treatment given to the budgetary records for:		
Losses on lawsuits	846.02	
Exchange difference 2021 - Public Debt (b)	4,617,906.88	
For non-callable accrued interest - fiscal year 2021	188,158.24	
Reverses unearned accrued interest - fiscal year 2020	-97,089.62	
Disbursements to Decentralized Organizations - Multilateral Organizations	24,792.12	
Consumer and Fixed Assets	17,635.02	
Parent Company Reclassification Object of Expense 767	15,815.11	
Exchange Difference Short-term Bills Fiscal Year 2021 (b) (*)	7,117.43	
Result of exchange of securities	4,886.08	
Exchange Difference TGN Accounts in Foreign Currencies (b) (*)	1,166.53	
Exchange Difference for Note payments (b) (*)	35.90	
Exchange Difference - Loans recovered in 2021 (b) (*)	3.28	
Decreases for the year:		
FODER	224,236.37	
Trust Social Housing Trust Fund (Social Housing Trust Fund)	74,761.76	
FOGAR	12,250.02	
Fideicomiso de Administración Argentina Digital - Servicio Universal (Argentina Digital Administration Trust - Universal Service)	2,359.85	

(10) OTHER LOSSES	
	- in million \$ -
CONCEPT	AMOUNT
Fid Fort Sist Nac Airports	1,506.13
Fideicomiso de Administración para Consumos Residenciales de GLP (Administration Trust for Residential LPG Consumption)	726.28
Fondo Nacional del Manejo del Fuego (National Fire Management Fund)	368.00
Entrepreneurial Capital Development Trust Fund (FONDCE)	335.65
FODIS	167.04
Fid Adm prog est energy sec	105.05
Fdo National Agribusiness Trust Fund (FONDAGRO)	86.37
PROICSA I to III	47.32
Fideicomiso F. Sist. Ferr.Int. Central Arg.	21.12
FONPEC	10.05
Fdo Fid Prom Ind del Software (extinguished due to expiration of term)	4.74
Airport Security Infrastructure Fund	3.31
PROICSA IV	1.91
By results of the year:	
Pro.Cre.Ar Trust Fund.	43,620.85
Fid. Fund for Subsidies for Residential Gas Consumption Law 25.565	3,310.86
Fdo Fid Fid Tte Eléctrico Federal	1,559.66
Fdo Fid Prom Prom Prom Scientific and Tec	395.81
FONAPYME	51.60
Fiduciary Fund for Subsidies to Liquefied Gas Consumption - Law 26.020	0.77
Fiduciary Fund for Refinancing of Mortgage Debt	0.47
TOTAL	5,147,203.98

(*) These amounts amount to \$ 8,323.14 See Section (b) Exchange Differences.

The following is a detail of the items with the greatest impact on the accounting income.

a) ERC - Reference Stabilization Coefficient 2021 (in millions of pesos)

i) Accounting (see points 5 and 7)

Other Resources	351,843.13
Expenses for Return on Property	2,617,668.96
Net CER (losses)	(2,265,825.83)

ii) Table 34 of Volume I of the Statement of the Public Debt

This table includes the evolution of the public debt starting from the balance at the beginning of the fiscal year, with adjustments at the beginning, increases and decreases during the fiscal year, detailing according to exchange difference, CER, interest, etc.

For the Central Administration, the CER concept in said table includes:

Adjustment at beginning of year	1,829,566.89
Increases for the year	788,102.07
Decreases for the year	351,843.13
Net CER	2,265,825.83

Consequently, the information presented in this section is consistent with that reported by the National Public Credit Office in the tables included in the Investment Account.

(b) Exchange difference (in million pesos)

i) Accounting (see points 5 and 10)

Other Resources include Exchange Differences for the following Administrative and Financial Services:

355 – Public Debt	205,647.92
999 – National Treasury Office	7,287.39
Total	212,935.31

Other Losses include Exchange Differences on the following services:

355 – Public Debt	4,617,906.88
NTO and other bodies	8,323.14
	4,626,230.02

Exchange difference arising from public debt transactions:

Other Resources	205,647.92
Other Losses	4,617,906.88
Net Loss	(4,412,258.96)

ii) Table 34 of Volume I of the Statement of the Public Debt

This table includes the evolution of the public debt starting from the balance at the beginning of the year, with adjustments at the beginning of the year, increases and decreases during the year, detailing according to exchange difference, CER, interest, etc.

For the Central Administration the concept of Exchange rates differences this table includes:

Adjustment at beginning of year	4,416,330.35
Increases for the year	201,576.54
Decreases for the year	205,647.92
Exchange Difference	4,412,258.96

CLASS	TABLE 34 DIF OF EXCHANGE	TOTAL ACCOUNTING	DIFFERENCE
Total Securities	3,184,419.25	3,184,419.25	-
Multilateral	1,144,247.66	1,144,247.66	-
Bilaterals	79,466.97	79,466.97	-
Official and Private Banking	3,966.03	3,966.03	-
Suppliers	159.05	159.05	-
Short-term Bills Fiscal Year 2021		7,117.43	(7,117.43)
TGN accounts in EM		(5,254.19)	5,254.19
Loans recovered in 2021		(81.81)	81.81
Value adjustment of Brady Bonds		(781.52)	781.52
Repayments and liquidation surpluses		(0.06)	0.06
Payments per Note		35.9	(35.9)
TOTAL	4,412,258.96	4,413,294.71	(1,035.75)

According to the foregoing, the information contained in this chapter on budgetary accounting compatibility is consistent with that reported by the National Public Credit Office in the tables included in the Investment Account.

STATEMENT OF THE TREASURY OF THE CENTRAL ADMINISTRATION

According to the provisions of article 95 of Law 24,156 of Financial Administration and Control Systems of the National Public Sector, and its amendments, this section includes Table #33 – Statement of the Treasury of the Central Administration.

This Table, directly taken from Integrated System of Financial Information, shows the evolution of the accounts balances within the Cash and cash equivalents of the Treasury, with a detail of the initial balances, inflow and outflow of funds according to the origin of the transaction and resulting balances of the different accounts involved.

The information included was taken from the accounting and auxiliary statements generated by the accounting system, on the basis of the accounts movements which form the item Cash and cash equivalents, under the current accounts plan, by Disposition 20/13 of the National Accounting Office, as informed by those responsible for the records.

Taking the information provided by the system, the transactions which motivated debt and credit in said accounts were grouped, and the operations among them were consolidated.

This statement includes every financial flow registered during the term that goes from January 1 to December 31, 2021, for any concept, and the balances are exactly the same as the ones in the accounting statements part of the Public Accounts.

Due to the operation of the Single Account of the Treasury (C.U.T.), the final balance of the Banks account includes balances in the C.U.T. of the deed accounts of Decentralized Bodies which at closing of fiscal year 2020 were part of the same. The counterpart for these balances, which constitute funds held by those entities, is registered as a current liability of the Central Administration in the Third Parties Funds account, within the C.U.T. As of December 31, 2021 said amount was \$ 103.423.860.068,89.

Furthermore, a new collection and payment methods have been implemented which will help revenue and payment transactions without funds movements, not impact the cash and cash equivalents accounts, or impact on accounts regulating the item. Nevertheless, some operations will still affect the item cash and cash equivalents, as long as every body of the National Administration has not entered the e-SIDIF or has adapted to the system as a whole.

To this respect, it is worth mentioning that as from this fiscal year the registrations collected or paid by Linked Operation – “OV” have been excluded from the table, due to the fact that those operations do not involve any funds movement. As for the methodology of budget and accounting registration defined for the financial information system, these operations are registered through a combination of resources and expenses receipts, without affecting the cash and cash equivalents.

As for the previous fiscal year, due to the enhancement introduced to the e-SIDIF, it is no longer necessary to make an adjustment in the Statement of the Treasury coming from said system of those resources which have suffered a change in the perception method because of having been collected through deferred cheques, later deposited in a bank account.

**TABLE. 33 • CENTRAL ADMINISTRATION
FISCAL YEAR 2021
STATEMENT OF THE TREASURY**

	BUDGET	ACCOUNTING	TOTAL
BALANCE AT BEGINNING			262,365,293,468.72
Cash and cash equivalents			262,365,293,468.72
Cash			3,306,817.52
Values to be deposited			149,690,381.70
Banks			259,769,022,550.27
Revolving funds			2,443,273,719.23
REVENUE	10,358,420,540,624.10	3,853,368,369,497.36	14,211,788,910,121.40
Resources	5,029,148,370,440.90	900,418,481,082.41	5,929,566,851,523.31
Current	5,028,639,334,773.85	147,245,752,436.42	5,175,885,087,210.27
Capital	509,035,667.05		509,035,667.05
Non Financial		753,172,728,645.99	753,172,728,645.99
Figurative Contributions	37,271,478,451.59		37,271,478,451.59
Financial Sources	5,292,000,691,731.60	2,952,949,888,414.95	8,244,950,580,146.55
Decrease of Asset	75,560,548,706.32	172,594,261,468.45	248,154,810,174.77
Increase of Liabilities	5,216,440,143,025.28	2,780,355,626,946.50	7,996,795,769,971.78
Increase of Equity			
EXPENSES	10,179,214,363,073.70	4,073,569,780,377.12	14,252,784,143,450.80
Expenditures	4,945,686,153,099.45	764,473,340,898.72	5,710,159,493,998.17
Current	4,195,413,453,582.58	1,300,612,252.73	4,196,714,065,835.31
Capital	750,272,699,516.87	10,000,000,000.00	760,272,699,516.87
Non Financial		753,172,728,645.99	753,172,728,645.99
Figurative payments	1,830,409,068,142.49		1,830,409,068,142.49
Financial Applications	3,403,119,141,831.79	3,309,096,439,478.40	6,712,215,581,310.19
Increase of Assets	63,240,026,744.52	1,770,207,080,347.70	1,833,447,107,092.22
Decrease of Liabilities	3,339,879,115,087.27	1,538,885,576,430.17	4,878,764,691,517.44
Decrease in Equity		3,782,700.53	3,782,700.53
FINAL BALANCES			221,370,060,139.31
Cash and cash equivalents			221,370,060,139.31
Cash			3,306,817.52
Values to be deposited			149,690,381.70
Banks			216,895,704,310.84
Revolving Fund			4,321,358,629.25

FINANCIAL STATEMENTS OF THE CENTRAL ADMINISTRATION
BALANCE SHEET
AS OF DECEMBER 31, 2021

- IN MILLION PESOS *-

ASSETS	FISCAL YEAR 2021	FISCAL YEAR 2020
CURRENT ASSETS		
Cash and cash equivalents (Note 1)		
Cash	3.31	3.31
Values to be deposited	149.69	149.69
Banks	216,895.70	259,769.02
Revolving Funds	4,321.36	2,443.27
	221,370.06	262,365.29
Financial Investment (Note 2)		
Bonds and Bills	621.47	511.04
	621.47	511.04
Credit (Note 3)		
Accounts Receivable	114,351.06	12,493.80
Documents Receivable	30,096.98	30,096.98
Prepayments	11,554.40	7,867.33
Loans granted	8.14	8.14
Other credit	7,225.54	6,052.92
<i>less: provision for uncollectible amounts</i>	-5.50	-5.50
	163,230.63	56,513.67
Inventories and Related property	14,895.23	19,836.06
Other assets to be allocated	6.48	6.48
	6.48	6.48
Total Current Assets	400,123.88	339,232.55
NON CURRENT ASSETS		
Financial Investment (Note 4)		
Shares	20,515.64	13,779.28
Bills and Bonds	3,981.48	3,310.42
	24,497.11	17,089.70
Credit (Note 5)		
Accounts Receivable	1,345,418.50	1,369,662.01
Documents Receivable	0.01	0.01
Long term advance payments	45,591.09	28,734.23
Loans granted	1,596.71	1,511.80
Trust Funds	1,705,599.75	1,080,605.20
Other credit receivable	350.42	350.42
<i>less: provision for uncollectible amounts</i>	-229.13	-229.13
	3,098,327.36	2,480,634.54
Property, Plant and Equipment (Note 6)		
Historic value	261,887.99	211,302.22
<i>less: accrued amortizations</i>	-66,397.72	-47,204.18
	195,490.27	164,098.04
Intangibles		
Historic value	6,497.12	4,081.45
<i>less: accrued amortizations</i>	-4,261.17	-3,142.25
	2,235.95	939.20
Contributions and capital shares (Note 7)	9,084,466.89	7,078,077.39
Other Assets to be Allocated (Note 8)	9,167.43	12,665.19
Other Assets	332.02	244.32
Total Non Current Assets	12,414,517.03	9,753,748.39
Total Assets	12,814,640.91	10,092,980.93

The Notes and Annexes are an integral part of these Statements.

FINANCIAL STATEMENTS FOR THE FISCAL YEAR ENDED ON DECEMBER 31, 2021

LIABILITIES	FISCAL YEAR 2021		FISCAL YEAR 2020	
CURRENT LIABILITIES				
Debt (Note 13)				
Commercial	51,604.02		25,928.84	
Social and fiscal	29,433.23		23,119.60	
Transfers	389,730.83		125,255.00	
Public Debt (Note 14)	10,324,403.49		4,678,578.51	
Other debt	233,940.66	11,029,112.22	113,999.19	4,966,881.15
Third Parties Funds and Guarantees (Note 10)		109,954.52		57,597.32
Provisions (Note 11)		15.38		15.38
Other Liabilities (Note 12)		1,730.30		133,420.75
Total Current Liabilities		11,140,812.43		5,157,914.60
NON CURRENT LIABILITIES				
Debt (Note 13)				
Public Debt (Note 14)	25,658,727.31		22,569,412.46	
Other debt	117,823.45	25,776,550.76	14,427.83	22,583,840.30
Provisions (Note 15)		701,027.52		158,139.70
Other liabilities to be allocated (Note 16)		7,482.82		4,874.12
Total Non Current Liabilities		26,485,061.10		22,746,854.12
Total Liabilities		37,625,873.53		27,904,768.73
NET EQUITY				
Total of Net Equity - according to corresponding Statement		-24,811,232.62		-17,811,787.79
Total of Liabilities and Net Equity		12,814,640.91		10,092,980.93

* These Statements are disclosed at the currency on closing date.
The Notes and Annexes are an integral part of these Statements.

**FINANCIAL STATEMENTS OF THE CENTRAL ADMINISTRATION
STATEMENT OF CURRENT RESULTS (RESOURCES AND EXPENSES)
FOR FISCAL YEAR ENDED ON DECEMBER 31, 2021**

- IN MILLION PESOS *-

RESOURCES	FISCAL YEAR 2021		FISCAL YEAR 2020	
Tax Revenue				
Direct Taxes	899,741.06		529,039.83	
Indirect Taxes	2,585,024.07	3,484,765.13	1,335,775.18	1,864,815.01
Contributions to Social Security		329.19		184.63
Non Tax Revenue				
Fees	34,028.69		17,004.93	
Rights	1,882.06		800.04	
Other non tax	263,895.67	299,806.42	40,439.38	58,244.36
Sale of goods and services of public administrations		6,510.48		3,697.62
Return on Property				
Interest	150,515.18		44,384.32	
Dividends	788,021.85		1,607,304.84	
Lease of Land and property	236.21	938,773.25	288.55	1,651,977.72

Transfers received (Note 18 a)				
Transfers from private sector	566.62		484.67	
Current Transfers from public sector	2,272.32		3,425.58	
Transfers from external sector	440,551.34	443,390.28	1,770.74	5,680.99
Other Revenue				
Difference in exchange rates	212,935.30		1,307,301.17	
Others	649,199.81	862,135.11	502,262.73	1,809,563.91
Total Resources		6,035,709.87		5,394,164.22

EXPENSES	FISCAL YEAR 2021		FISCAL YEAR 2020	
Operating Expenses				
Wages and salaries	712,745.56		459,528.45	
Goods and services	331,102.76		106,094.02	
Amortizations	19,499.76	1,063,348.08	8,952.66	574,575.12
Return on Property				
Interest	3,445,248.26		1,635,160.61	
Lease on Lands	0.01		0.00	
Rights on intangibles	95.35	3,445,343.63	42.14	1,635,202.75
Social Security Services				
		351.47		208.60
Transfers granted				
Transfers to private sector	1,535,051.46		643,825.45	
Transfers to National Administration	306,239.69		205,864.51	
Transfers to Public Business Companies	677,175.87		380,899.98	
Transfers to Provincial and/or Municipal Public Sector	519,986.78		342,966.91	
Transfers to External Sector	21,320.44	3,059,774.25	15,745.94	1,589,302.79
Other Losses				
Differences in exchange rates	4,626,230.03		7,443,934.13	
Loss for claims	16,661.14		926.31	
Others	504,312.96	5,147,204.12	464,990.94	7,909,851.38
Total Expenses		12,716,021.54		11,709,140.65

ECONOMIC RESULT BEFORE ADJUSTMENT BY INFLATION	-6,680,311.67	-6,314,976.43
Adjustment due to Inflation (including Result for holdings)	0.00	0.00
ECONOMIC RESULT OF THE CENTRAL ADMINISTRATION	-6,680,311.67	-6,314,976.43

OPERATIONS WITHIN THE NATIONAL PUBLIC SECTOR AND RESULTS OF CAPITAL SHARES	FISCAL YEAR 2021		FISCAL YEAR 2020	
Contributions Received				
Contributions from Central Administration	21,018.53		18,844.68	
Contributions from Decentralized Bodies	13,774.58		21,471.93	
Contributions from Social Security Organizations	3,231.02	38,024.14	3,200.22	43,516.83
Contributions Granted				
Contributions to Central Administration	-21,117.03		-19,005.18	
Contributions to Decentralized Bodies	-204,956.87		-125,704.91	
Contributions to Social Security Organizations	-1,565,602.55	-1,791,676.46	-1,624,575.64	-1,769,285.73
Result of Capital Shares	1,476,961.74		90,119.42	
Result within NPS and Capital Shares	-276,690.58		-1,635,649.48	
MANAGEMENT SAVING/DISAVING	-6,957,002.25		-7,950,625.91	

* These Statements are disclosed at the currency on closing date.
The Notes and Annexes are an integral part of these Statements.

FINANCIAL STATEMENTS OF THE CENTRAL ADMINISTRATION
STATEMENT OF CHANGES IN NET POSITION
FOR THE PERIOD ENDED ON DECEMBER 31, 2021

- IN MILLION PESOS -

CONCEPT	FISCAL CAPITAL (1)	ADJUSTMENT OF FISCAL CAPITAL (2)	CHANGES IN PATRIMONY (3)	RESULT OF CURRENT ACCOUNT			PUBLIC FINANCE (5)=(1)+(2)+(3)+(4)	PUBLIC PROPERTY (6)	TOTAL (7)=(5)+(6)	TOTAL AS OF 31/12/18
				PREVIOUS FISCAL YEARS	CURRENT FISCAL YEAR	TOTAL (4)				
Balance at beginning of fiscal year										
- On financial statements of previous fiscal year	27,252.63	32,215.30	16,371.77	-17,887,627.49		-17,887,627.49	-17,811,787.79	0.00	-17,811,787.79	-10,472,161.51
- Adjustment by inflation	0.00	0.00	0.00	0.00	0.00	0.00	0.00	0.00	0.00	0.00
Carrying balance at beginning	27,252.63	32,215.30	16,371.77	-17,887,627.49	0.00	-17,887,627.49	-17,811,787.79	0.00	-17,811,787.79	-10,472,161.51
- Modification of balance	0.00	0.00	0.00	-42,442.57	0.00	-42,442.57	-42,442.57	0.00	-42,442.57	610,999.63
Modified balance at beginning of fiscal year	27,252.63	32,215.30	16,371.77	-17,930,070.06	0.00	-17,930,070.06	-17,854,230.36	0.00	-17,854,230.36	-9,861,161.88
Increase of fiscal year	0.00	0.00		0.00	0.00	0.00	0.00	0.00	0.00	0.00
Decrease of fiscal year	0.00	0.00	0.00	0.00	0.00	0.00	0.00	0.00	0.00	0.00
Fiscal Year Result	0.00	0.00	0.00	0.00	-6,957,002.25	-6,957,002.25	-6,957,002.25	0.00	-6,957,002.25	-7,950,625.91
BALANCE AT CLOSING OF FISCAL YEAR	27,252.63	32,215.30	16,371.77	-17,930,070.06	-6,957,002.25	-24,887,072.31	-24,811,232.62	0.00	-24,811,232.62	-17,811,787.79

* These Statements are disclosed in the currency on closing date.

**FINANCIAL STATEMENTS OF THE CENTRAL ADMINISTRATION
STATEMENT OF ORIGIN AND APPLICATION OF FUNDS
FOR THE PERIOD ENDED ON DECEMBER 31, 2021**

- IN MILLION PESOS *-

INITIAL BALANCE OF CASH AND CASH EQUIVALENTS			262,365.29
ANNUAL FLOW			-6,394,614.67
Management saving/disaving		-6,957,002.25	
Variation of provisions and reserve		542,887.82	
Amortizations of fiscal year		19,499.76	
EQUITY			-42.442,57
Adjustment of results of previous fiscal years		-42,442.57	
ASSETS VARIATION			8,350.89
Decrease of current assets			4,940.83
Real	4,940.83		
Operating assets	4,940.83		
Decrease of non current assets			3,410.06
Real	3,410.06		
Other long term assets	3,410.06		
LIABILITIES VARIATION			9,309,907.43
Increase of current liabilities			6,114,588.27
Debt	6,062,231.07		
Third parties funds and collateral	52,357.20		
Increase of non current liabilities			3,195,319.16
Debt	3,192,710.46		
Other liabilities	2,608.70		
TOTAL ORIGIN OF FUNDS			2,881,201.08
APPLICATION OF FUNDS			
ASSETS VARIATION			2,790,505.86
Increase of current assets			106,827.39
Financial	106,827.39		
Financial investment	110.43		
Credit	106,716.96		
Increase of non current assets			2,683,678.47
Financial	2,631,489.73		
Financial investment	7,407.42		
Credit	617,692.81		
Contributions and capital shares	2,006,389.50		
Real	52,188.74		
Operating assets	49,793.72		
Intangible assets	2,395.02		
VARIATION OF LIABILITIES			131,690.45
Decrease of current liabilities			131,690.45
Other liabilities	131,690.45		
TOTAL APPLICATION OF FUNDS			2,922,196.31
CLOSING BALANCE OF CASH AND CASH EQUIVALENTS			221,370.06

* These Statements are disclosed in the currency on closing date.
The Notes and Annexes are an integral part of these Statements.

FINANCIAL STATEMENTS OF THE CENTRAL ADMINISTRATION AS OF DECEMBER 31, 2021

ANNEX A

PROPERTY, PLANT AND EQUIPMENT

- IN PESOS -

VO ACCOUNT	DESCRIPTION	BALANCE AT BEGINNING	MOVEMENTS	BALANCE AT CLOSING TIME	AA ACCOUNT	AMORTIZATIONS	RESIDUAL VALUE
1.2.6.01.02.01.00	Buildings and Facilities	20,908,632,431.36	849,004,606.05	21,757,637,037.41	1.2.6.01.02.04.00	4,414,595,177.09	17,343,041,860.32
1.2.6.01.01.01.00	Lands	373,450,805.47	-88,768,428.98	284,682,376.49			284,682,376.49
1.2.6.01.03.01.00	Machinery and Production Equipment	1,146,658,103.43	2,968,873,017.34	4,115,531,120.77	1.2.6.01.03.04.00	1,201,211,518.94	2,914,319,601.83
1.2.6.01.04.01.00	Transport and handling equipment	28,015,057,058.16	3,376,247,302.16	31,391,304,360.32	1.2.6.01.04.04.00	9,496,166,308.04	21,895,138,052.28
1.2.6.01.05.01.00	Sanitary and lab equipment	5,995,843,755.45	4,395,300,870.88	10,391,144,626.33	1.2.6.01.05.04.00	4,048,094,633.79	6,343,049,992.54
1.2.6.01.06.01.00	Communication equipment	3,916,695,123.80	413,319,019.50	4,330,014,143.30	1.2.6.01.06.04.00	3,287,864,875.49	1,042,149,267.81
1.2.6.01.07.01.00	Education and leisure time equipment	1,222,258,346.47	248,549,112.42	1,470,807,458.89	1.2.6.01.07.04.00	1,099,996,283.34	370,811,175.55
1.2.6.01.08.01.00	Informatic equipment	9,259,539,087.94	4,310,685,255.00	13,570,224,342.94	1.2.6.01.08.04.00	9,906,096,856.37	3,664,127,486.57
1.2.6.01.09.01.00	Office and furniture equipment	2,970,751,513.61	616,478,031.86	3,587,229,545.47	1.2.6.01.09.04.00	2,099,757,704.11	1,487,471,841.36
1.2.6.01.10.01.00	Tools and main spare parts	2,388,623,149.78	1,119,871,524.18	3,508,494,673.96	1.2.6.01.10.04.00	1,506,639,738.28	2,001,854,935.68
1.2.6.01.11.01.00	Military and Security Equipment	28,624,234,376.33	13,167,593,307.54	41,791,827,683.87	1.2.6.01.11.04.00	26,581,494,258.61	15,210,333,425.26
1.2.6.01.99.01.00	Several equipment	3,532,709,862.60	1,615,043,367.30	5,147,753,229.90	1.2.6.01.99.04.00	2,173,617,925.97	2,974,135,303.93
1.2.6.02.01.01.00	Books and magazines	2,555,999,909.44	1,364,817,751.88	3,920,817,661.32			3,920,817,661.32
1.2.6.03.01.01.00	Livestock	50,288,824.77	3,605,835.80	53,894,660.57	1.2.6.03.01.04.00	53,315,663.94	578,996.63
1.2.6.04.01.01.00	Ongoing Construction of Infrastructure Assets	19,871,742,606.83	7,964,028,287.25	27,835,770,894.08			27,835,770,894.08
1.2.6.04.02.01.00	Ongoing Construction of Heritage Assets	72,937,420,814.91	7,726,503,479.07	80,663,924,293.98			80,663,924,293.98
1.2.6.07.99.01.00	Public Domain Assets	408,494,730.21	189,216,532.90	597,711,263.11			597,711,263.11
1.2.6.99.99.01.00	Other Property, Plant and Equipment (*)	7,123,817,194.59	345,404,280.17	7,469,221,474.76	1.2.6.99.99.04.00	528,867,442.23	6,940,354,032.53
TOTAL		211,302,217,695.15	50,585,773,152.32	261,887,990,847.47		66,397,718,386.20	195,490,272,461.27

(*) This includes assets granted in concession of privatized companies.

The Financial Statements for the year ended December 31, 2021, which amounts are expressed in Pesos (\$), have been prepared in accordance with the provisions of the Financial Administration and Control Systems of the National Public Sector Law No. 24,156, as amended, the Resolutions of the Secretary of Finance No. 25/95 S.H. (Generally Accepted Accounting Principles and General Accounting Standards for the National Public Sector) and 196/20 S.H. (Standards for the Closing of the Fiscal Year 2020) and complementary provisions.

ASSESSMENT CRITERIA:

a) Cash and cash equivalents

In domestic currency: at its face value.

In foreign currency: at the buying rate at the end of the fiscal year.

b) Investment, Credit and Debt

In domestic currency: at its face value.

In foreign currency: at buying rate for credit, and selling rate for debt, at closing of fiscal year.

Investments in bonds have been assessed at cost or market value, the least. Also, for those cases where it was impossible to determine the cost value, and only if they were not investments with public quotation, they were valued according to the participation over the last known value of the patrimony invested.

Credit and debt with contractual conditions which set the right of collection or the obligation to pay an interest rate, include the corresponding accrual at closing of the fiscal year.

In relation to credit, in those cases in which there was no certainty about the recovery of the main obligation, they were not accounted for, under the Prudence theory.

c) Inventory and Related Property

At its cost of purchase or the production cost incurred for the goods obtained.

d) Trust Funds

As from fiscal year 1999, and as a consequence of the survey carried out, Trust Funds are being assessed according to the net participation which the Nation has in the same, and thus the results originated in the variations suffered during the current fiscal year have been acknowledged.

e) Property, Plant and Equipment

Property was assessed at its historic cost (purchase, building and/or production), less accrued amortization, according to the provisions of Resolution # 47/97 of the Secretariat of Finance of the former Ministry of Economy, Public Works and Services.

NOTES TO THE FINANCIAL STATEMENTS FOR THE FISCAL YEAR ENDED ON DECEMBER 31, 2021

Real Estate, under said Resolution, was registered according to the last known quotation or assessment performed by competent authority (National Assessment Tribunal). Real estate purchased during this fiscal year was incorporated at its purchase value.

In relation to disaffected assets administered by the National Public Assets Administration Office – ex ONABE -, the same have been included in the Inventory of disaffected property at the value informed by the latest Body responsible.

The book value of the property as a whole is not higher than its market value at the moment it is sold out.

Disposition 19/2002 of the National Accounting Office, implemented for the first time as of December 31, 2001, set the criteria of the registration and disclosure of Heritage Assets as an integral part of the Assets.

f) Intangibles

These assets were registered at their historic value net of accrued amortizations.

g) Public Debt

The main balances of the marketing of public debt bonds were registered at the face value of the bonds marketed; loan contracts celebrated with bilateral or multilateral credit International Organizations, for the amounts actually paid and foreign currency liabilities, taking into account the corresponding quotation, at selling exchange rate on December 31, 2020.

For assessment purposes, the Public Debt Administration Office, under the National Public Credit Office, responsible for the registration of the same, used the rate provided by Reuters Agency.

In relation to bonds issued at a discount, the assessment technique adopted was "price of issuance". Furthermore, the implicit interest of said bonds capitalizes each year up to the rescue date.

Accrued interest not payable at closing date, have been registered and included in these Financial Statements as indicated in Note 14.

h) Legal Action

According to point II CLAIMS AGAINST THE NATIONAL GOVERNMENT of the Manual of Fiscal Year Closing, approved by Disposition # 71/2010 N.A.O. and its amendments, the Financial Administrative Services of the Central Government are required to present the information that follows:

- a) Definitive sentences in the terms of Article 68 of the Permanent Supplementary Budget Law # 11,672 (t.o. 1999);
- b) Adverse Appeal sentences and sentences in course;
- c) Adverse first instance sentences;
- d) Legal actions in course without sentence.

In order to improve the disclosure of the aforementioned information in the Financial Statements, and as already indicated for fiscal year 2001, the sentences included in point a) were treated as current or non-current liabilities depending on whether they had been budgeted or not for fiscal year 2021. As for points b) and c) the corresponding accounting non-current provision was made, while the ones in point d) were disclosed as "Supplementary Information to the Financial Statements".

i) Registration of Accrued Resources

Registration of resources has been made on an accrual basis, according to the Generally Accepted Accounting Principles and General Accounting Standards for the National Public Sector.

The concept followed was registering transactions at the moment the patrimony and the result of the Entity are considered actually affected, taking into account that in order to assign a transaction to a fiscal year, it is necessary not only that the material fact has occurred within a specific period, but also that the same could be measured.

In this context, there are resources, such as tax revenue, which can only be measured objectively when they are credited to the corresponding bank accounts, which allow for a precise measurement of the changes in patrimony.

Currently, according to the applicable systems for the Public Sector, resources are accrued and registered at the moment they can be measured objectively, and when this happens at the time of collection, the time of accrual is concomitant with the time of collection.

DISCLOSURE OF FINANCIAL STATEMENTS

These financial statements are disclosed in the currency at closing time.

ELABORATION OF THE FINANCIAL STATEMENTS

These Financial Statements were elaborated as from the information registered in the Integrated System of Financial Information by the several Central Administration Bodies, which is automatically transformed into accounting registrations by said system.

Also, the Contributions and Capital Shares, Net Equity of Decentralized Bodies, Social Security Institutions, National Universities and Governmental Business Enterprises for the last statement presented to the National Accounting Office as of the date of elaboration of the Financial Statements, were integrated in only one line regardless of the fact that the same were or were not audited by the corresponding ruling body.

ASSETS

Note 1: Cash and cash equivalents

Taking into account the implementation of the new accounts list, and that the same gives a greater detail of the item. The balances of the item have been disclosed under the new criterion.

a) Banks

The balance includes bank accounts operated by:

In Pesos (\$)

BODIES	2021	2020
National Treasury	75,302,934,974.64	147,836,049,693.44
Out of C.U.T.	141,592,769,336.20	111,932,972,856.82
TOTAL	216,895,704,310.84	259,769,022,550.26

Balances of the bank accounts operated by the Treasury are taken from the registrations made by said Body in the book opened to that effect, according with the information obtained from the Automatic Bank Conciliation Subsystem of the Integrated System of Financial Information (S.I.D.I.F.).

Said balances include deposits of the Single Account of the Treasury, except those bodies expressly exempted from said regime.

b) Revolving Funds

The balance is formed by the authorized amounts in the hands of each Financial Administrative Service, under the regime for Revolving Funds and Cash in hand (Decree Law # 1344/2007) and which, being at closing time out of the Single Treasury Account, as follows:

FAS	NAME	2021	2020
301	Presidency of the Nation	49,816,344.62	37,726,331.44
303	Secretariat of Integral Policies on Drugs of the Nation Argentina	6,927,725.00	4,468,350.93
305	Office of the Chief of Cabinet of Ministers	28,871,705.21	30,000,000.00
307	Ministry of Foreign Affairs, International Trade and Worship	150,679,588.31	103,284,622.65
310	Ministry of Health	292,754,769.44	293,937,138.12
311	Ministry of Social Development	164,052,793.82	65,964,172.81
312	Honorable Senate of the Nation	15,064,367.84	13,795,581.50
314	Library of the National Congress	22,790.00	22,790.00
315	Printing House of the Congress of the Nation	75,850.00	75,850.00
317	Ministry of Environment and Sustainable Des. Sostenible	34,393,441.88	11,801,282.54
319	Ombudsman's Office	1,375,061.35	1,375,061.35
321	National Institute of Statistics and Census	19,597,504.92	20,484,390.05
322	Ministry of Tourism and Sports	23,604,191.52	23,591,163.52
323	National Foreign Trade Commission	352,997.69	391,831.89
325	Ministry of the Interior	439,568,651.71	42,275,835.48
326	Argentine Federal Police	144,295,998.75	143,269,611.62
327	Ministry of Transportation	26,953,460.01	28,376,400.90
328	Ministry of Energy	18,260,783.64	19,140,286.65
330	Ministry of Education	505,995,058.38	131,464,442.13
331	Federal Penitentiary Service	114,598,545.62	101,969,821.74

FAS	NAME	2021	2020
332	Ministry of Justice and Human Rights	46,663,059.53	18,531,360.17
334	Technical and Financial Coop. Entity of the Federal Penitentiary Service	46,621,317.14	38,082,250.70
336	Ministry of Science, Technology and Innovation	67,176,115.10	25,646,831.72
337	Ministry of Culture	91,380,517.42	27,066,533.18
338	Legal and Technical Secretariat - Presidency of the Nation	2,464,846.46	2,241,203.28
340	Penitentiary Procurator's Office	6,495,000.00	4,079,900.00
341	National Secretariat for Children, Adolescents and Family Affairs	33,361,793.98	24,232,895.09
343	Ministry of Security	25,132,650.86	16,151,407.58
345	National Council for the Coordination of Social Policies	20,018,384.03	3,288,904.17
346	Audiovisual Communication Services Ombudsman's Office	672,853.85	336,120.78
347	Federal System of Media and Public Contents	103,020,588.19	118,777,269.82
349	National Treasury Procurator's Office	15,704,021.69	10,471,930.18
350	Ministry of Labor, Employment and Social Security	90,610,814.69	73,687,084.66
354	Ministry of Federal Planning, Public Investment and Services	1,171,667.21	1,171,667.21
357	Ministry of Economy	26,073,504.60	24,601,726.56
360	Office of the Attorney General	19,998,503.51	19,998,503.51
361	National Public Defender's Office	11,475,390.21	7,192,367.38
362	Ministry of Productive Development	118,824,052.61	65,588,149.68
363	Ministry of Agro, Livestock and Fishing	37,270,625.17	25,870,229.92
364	Ministry of Public Works	32,084,283.21	29,290,000.00
365	Ministry of Territorial Develop and Habitat	11,165,973.11	18,796,303.52
366	Sec. of Public Innovation	27,051,100.51	20,631,246.68
368	Secretariat of Communication and Press	17,401,565.74	352,241.17
369	Congressional Budget Office	1,000,000.00	0.00
370	Ministry of Defense	37,264,902.57	31,931,046.15
371	Joint Chiefs of Staff of the Armed Forces	81,035,773.66	50,708,054.64
372	Institute of Scientific and Tech Research of the Armed Forces	2,405,756.85	1,599,617.85
374	General Staff of the Army	266,399,472.38	161,737,184.08
375	National Gendarmerie	262,346,658.04	170,950,394.30
376	Defense Logistic Service	13,867,775.76	2,613,849.98
379	General Staff of the Navy	299,268,205.18	156,780,522.06
380	Argentine Naval Prefecture	127,256,410.32	86,404,340.28
381	Argentine Air Force	316,418,216.85	117,763,206.86
382	Airport Security Police	15,599,668.00	11,172,572.39
386	Ministry of Women, Genders and Diversity	8,633,043.75	1,349,351.00
	FR Regularizing Agency	762,487.36	762,487.36
TOTAL		4,321,358,629.25	2,443,273,719.23

Note 2: Financial Investment

The balance of the accounts included in this item is integrated as follows:

a) Bills and Bonds

The items included are as follows:

In Pesos (\$)		
CONCEPT	2021	2020
Pool of securities subject to repurchase (1)	606,225,000.00	496,455,500.00
Investments transferred from liquidated comp (2)	9,460,705.05	9,460,705.05
Pre-notification B.I.S.	5,788,154.28	5,123,836.67
TOTAL	621,473,859.34	511,040,041.72

(1) According to the information provided by the Treasury, they are meant to guarantee the interest of financial operations within the Brady Plan, thus not being openly available. The balance represents operations due in January 2021, for US\$ 5,900,000.00 - and € 49.479,49.-

(2) It includes several amounts received by the Treasury from the liquidated companies, as follows:

In Pesos (\$)		
CONCEPT	2021	2020
Ex Agua y Energía Eléctrica	9,445,410.53	9,445,410.53
Ex Empresa Líneas Marítimas Argentinas	14,560.35	14,560.35
Ex Astilleros Domecq García	734.18	734.18
TOTAL	9,460,705.06	9,460,705.06

Note 3: Short Term Credit

The balance of the accounts included in this item is formed as follows:

a) Accounts Receivable

In Pesos (\$)		
CONCEPT	2021	2020
Unavailable Deposits BODEN Subscription (Decree No. 905/02)	40,276,758.31	40,176,758.31
Indirect debt held by the Treasury (1)	25,876,625.26	17,847,138.70
Contributions to Central Government (2)	627,354,466.35	21,782,840.19
Guarantee in BCRA of guaranteed loan services (3)	851,288,736.68	1,072,815,428.41
Financial applications Debt Service	112,776,772,481.30	11,322,061,635.32
Privatizations	0.00	10,072,119.49
Judiciary loans (4)	19,128,666.67	1,235,680.45
Others for lawsuits	10,365,513.03	1,092,874.25
Others	0.00	28,498,031.04
TOTAL	114,351,063,247.60	12,493,799,665.97

(1) Its detail by debtor is as follows:

In Pesos (\$)		
DEBTOR	2021	2020
CABA	18,957.18	0.00
National Water and Sanitation Works Agency	22,732,507.78	13,307,330.52
Catamarca	1,858,157.72	2,120,705.58
Córdoba	0.25	0.00
Santa Fe	505,442.43	
Jujuy	2,358,063.27	2,358,063.06
Buenos Aires	45,691.65	45,691.60
National Directorate of Roads	15,144.15	15,144.15
SENASA (pago a cuenta)	-1,890,310.08	0.00
San Juan	232,970.91	203.79
TOTAL	25,876,625.26	17,847,138.70

(2) Including debts owed to the National Treasury by several National Administration Agencies, according to the contributions established in several Budget Laws. The amount shown includes \$ 123,902.06 which, since they are owed by Central Administration Agencies, are also part of Current Liabilities. It represents deposits available at the Central Bank, from tax revenue, to guarantee the payment of interest on capital and interest of the debt issued under Decree 1646/2001.

(3) Represents unavailable deposits in the Central Bank of the Argentine Republic, from tax collection, in order to guarantee the payment of principal and income services of debt issued under Decree No. 1646/2001.

(4) The balance corresponds to the 3.5% share of the Judiciary Branch on the mass of non-tax resources not transferred to that jurisdiction from the National Treasury, being this amount also included in current liabilities, since it is part of the Central Administration.

b) Documents collectible

In Pesos (\$)		
DEBTOR	2021	2020
Contributions to the National Treasury	30,000,000,000.00	30,000,000,000.00
Argentine Rural Society (1)	42,446,610.33	42,446,610.33
Ministry of Education	598,375.65	598,375.65
COMFER	514,014.22	514,014.22
Ministry of Labor	2,773,714.65	2,773,714.65
Ministry of Agriculture, Livestock and Fisheries	50,559,915.20	50,559,915.20
General Staff of the Army	91,032.00	91,032.00
TOTAL	30,096,983,662.05	30,096,983,662.05

(1) Its detail is as follows:

In Pesos (\$)	
DUE DATE	AMOUNT \$
Balance due for 2000 (*)	151,600.00
Installment due in 2001	2,151,600.00
Instalment due for 2002	2,000,000.00
Instalment due in 2003	2,000,000.00
Subtotal	6,303,200.00
Accessories Accrued as of 12/31/2011	36,143,410.33
TOTAL	42,446,610.33

(*) Corresponds to the original amount of the net installment of a partial cancellation of \$ 2,000,000.00 made during 2001.

c) Advance Payments

In Pesos (\$)		
CONCEPT	2021	2020
Advance Payments to Provinces (1)	15,830,900.00	15,830,900.00
Advance Payments for Loans in Kind (2)	5,339,365,240.40	5,339,365,240.40
Advance payments to AFJP (3)	39,016,806.25	39,017,063.89
Advance payments to Suppliers and Contractors (4)	6,155,344,510.12	2,468,273,200.36
Other	4,843,551.99	59,691,515.88
TOTAL	11,554,401,008.76	7,867,329,956.64

(1) Its detail by Province is as follows:

In Pesos (\$)	
PROVINCE	AMOUNT
Tucumán	15,830,900.00
TOTAL	15,830,900.00

(2) For the rights corresponding to the consideration in assets, financed with public indebtedness.

(3) Balance to be recovered for the integration made to the Retirement and Pension Fund Administrators, within the framework established by Decree No. 625 dated October 26, 1995.

(4) The breakdown by creditor organization is as follows:

In Pesos (\$)		
BODY	2021	2020
Airport Security Police	21,416,475.35	21,416,475.35
Ministry of Culture	57,162,220.42	34,861,249.03
Ministry of Interior	51,928,730.83	74,229,702.22
Ministry of Agriculture, Livestock and Fisheries	422,099,992.62	280,995,629.68
Ministry of Foreign Affairs, International Trade and Worship	56,860,116.53	25,901,799.01

In Pesos (\$)

BODY	2021	2020
Ministry of Economy	10,960,695.86	5,369,218.65
Office of the General Defender of the Nation	948,758.57	4,503,966.71
Ministry of Labor, Employment and Social Security	82,717.75	97,864.40
Ministry of Security	1,833,836,600.93	1,706,106,463.93
Ministry of Transportation	106,380,058.92	106,380,058.92
General Staff of the Air Force	196,810,832.46	196,810,832.46
Ministry of Public Works	3,385,637,309.88	379,940.00
Federal System of Media and Public Contents	11,220,000.00	11,220,000.00
TOTAL	6,155,344,510.12	2,468,273,200.36

d) Loans granted

The balance corresponds to the current portion of loans granted to electric cooperatives through the Fondo Eléctrico del Interior (FEDEI).

e) Other credit

In Pesos (\$)		
DETAIL	2021	2020
Receivables from debt consolidation (1)	6,576,380,800.04	5,636,961,040.34
Seizures (2)	30,556,315.14	30,556,315.14
Banco de la Nación Argentina	26,381,455.40	26,381,455.40
Sales of goods and services	28,713,491.00	4,374,691.40
General Audit Office of the Nation (Revolving Fund)	600,000.00	600,000.00
Energy Directorate of the Province of Jujuy	34,609.30	34,609.30
Deferred checks	18,200.00	18,200.00
Others	562,857,868.60	353,994,688.32
TOTAL	7,225,542,739.48	6,052,920,999.90

(1) Corresponds to consolidated debts on behalf of Banco Central de la República Argentina, Gobierno de la Ciudad Autónoma de Buenos Aires, Corporación del Mercado Central de Buenos Aires and National Office of Public Revenue.

(2) Corresponds to debits to National Treasury accounts in compliance with judicial seizures.

f) Allowance for Uncollectible Provisions for Other Receivables

Since there have been no changes in the status of the debtors described in section c) (2), the provision for Advances for Loans in Kind in the amount of \$ 5,502,565.05 is maintained.

With respect to the balances of old date, and notwithstanding that some are in court without resolution

and duly provided for, it was planned once the records were closed to proceed to their detailed analysis and to arrange, after reconciliation with the competent areas, their accounting debugging -without implying any waiver of rights-, through the declaration of uncollected amounts under the terms of Resolution No. 100/2018 of the Secretariat of Finance. The emergency dictated by the National Government prevented in this fiscal year to proceed with their removal from the assets of the Accounting Statements, a situation that has to be verified in the next fiscal year.

Note 4: Long Term Financial Investment

This item is composed as follows:

a) Shares:

COMPANY	2021			2020
	SHARES	UNIT VALUE*	AMOUNT \$	AMOUNT \$
Centrales Térm. Patagónicas S.A.	1,339,532	20.683143	27,705,731.91	21,274,512.86
Central Dique S.A.	7,131,460	14.241023	101,559,283.07	83,594,332.22
Transpa S.A.	2,447,779	28.406932	69,533,891.60	58,870,032.24
Central Puerto S.A.	124,949,112	75.480823	9,431,261,806.88	6,221,359,228.26
Compañía Mayorista del Mercado Eléctrico S.A.	1,187,086	130.577617	155,006,861.05	147,869,463.74
Pampa Energía S.A.	3,942,509	123.298854	486,106,841.58	456,248,438.91
Lipsia SAICF	6,812,350	1.665157	11,343,632.29	7,533,071.93
Celulosa S.A.	1,531,979	58.702056	89,930,317.05	64,549,823.33
Hulytego S.A.	4,000	322.283055	1,289,132.22	905,033.56
Papel Prensa S.A.	1,700,098	25.899619	44,031,895.38	28,878,825.01
Patricios S.A.	126	17.207628	2,168.16	2,032.38
Aeropuertos Argentina 2000 S.A.	175,424,372	57.562230	10,097,818,048.67	6,688,141,543.84
Social Capital Fund	24,010	2.040816	48,999.99	48,999.99
TOTAL			20,515,638,609.85	13,779,275,338.27

* The sixth digit has been rounded off.

The amount of Shares has been updated according to the information derived from Tables 14 presented by the Financial Administrative Services for the closing of fiscal year 2021.

b) Bills and Bonds

In Pesos (\$)

DEBTOR	2021	2020
U.S. Treasury Zero Coupon Bonds 2023 (1)	3,981,475,115.26	3,310,422,997.94
TOTAL	3,981,475,115.26	3,310,422,997.94

Source: National Treasury Office

(1) As reported by the National Treasury, they are intended to guarantee the capital portion of financing operations within the framework of the Brady Plan, for which reason they are not freely available. The balance is representative of U\$S 30,696,280.02 and € 7,073,227.51 respectively.-

Note 5 Long Term Credit

The balances of the accounts comprising this caption are composed as follows:

a) Accounts collectible

In Pesos (\$)

DEBTOR	2021	2020
Yacyretá Binational Entity	1,221,148,117,200.00	1,221,148,117,200.00
Nation - Provinces Agreements (1)	86,818,987,470.92	109,137,086,043.26
PAMI	0.00	4,771,462,184.84
External Loans	28,443,963,346.29	24,458,346,109.71
ANSeS	8,110,442,100.60	8,110,442,100.60
BCRA Spin-off Assets (2)	53,646,782.97	53,646,782.97
Dirección General de Fabricaciones Militares (2)	0.00	558,191,712.33
Correo Argentino S.A. (3)	415,932,333.96	415,932,333.96
Banco de la Nación Argentina	365,643,668.44	365,643,668.44
Provinces (LECOP Redemption)	0.00	375,677,624.19
Sale of real estate in installments	46,391,344.47	39,001,869.49
Provinces (Treasury Bonds)	0.00	154,550,014.55
For privatizations	0.00	39,895,800.00
Province of Misiones	0.00	18,642,051.54
Others (4)	15,377,457.06	15,377,457.06
TOTAL	1,345,418,501,704.71	1,369,662,012,952.94

(1) Agreements entered into between the Nation and the Provinces, within the framework of financial assistance agreements and pursuant to the provisions of Decree No. 660/2010. The figure includes expenses and bank commissions charged by the BNA to the Provinces from the date of debt consolidation to the date of ratification of the agreements. Also, it is reported that the complementary agreements by which some Provinces assume all the payments that could be originated by the judgments for the lawsuits arbitrated by ICSID have not yet been recorded. As of the closing date of these Financial Statements, the amount thereof is unknown, as well as whether these concepts will be computable in favor of such provinces in their debt with the National Treasury within the framework provided by Decree No. 660/2010.

(2) The balance represents claims of the Central Bank of the Argentine Republic transferred to the Nation, by virtue of the amendment of its Charter by Law No. 24,144.

(3) (3) On September 19, 2001, the Company filed for reorganization proceedings before the National Court of First Instance in Commercial Matters No. 9, Secretariat No. 18, for which reason the balance of maturities up to September 10, 2001 has been reclassified to this account as of December 31, 2001. This balance represents the receivables in favor of the National Government from Correo Argentino S.A., as a fee for the Concession of Postal, Monetary and Telegraphic Services, for the percentage corresponding to the National Treasury (70%), plus accrued interest on penalties, in accordance with the guidelines established in the respective Agreement.

It also contains the post-bankruptcy debt generated up to the effective date of Decree No. 1075/2003 terminating the Concession, plus the interest accrued in accordance with the guidelines established in the respective Agreement, net of the compensations and payments made up to 12/31/2011.

The unpaid balance at year-end is detailed below:

CONCEPT	AMOUNT \$
Balance due 09/1999 to 09/2001	177,494,301.32
Accrued Interest as of 09/19/2001	29,849,462.23
Balance due 03/2002 to 09/2003	125,334,799.10
Accrued Interest at 12/31/2008	83,253,771.31
TOTAL	415,932,333.96

(4) Includes the amounts of \$ 10,184,800.00 corresponding to the Intervention Law No. 22,229 "Grupo Greco", and \$ 5,192,657.06 representing "Miscellaneous Advances", both items provided for as per item g).

b) Documents collectible

In Pesos (\$)		
DEBTOR	2021	2020
Others	8,026.71	8,026.71
TOTAL	8,026.71	8,026.71

c) Long Term Advance Payments

The balance corresponds to advances granted to Suppliers and Contractors as follows:

In Pesos (\$)		
CONTRACT	2021	2020
Ministry of Environment and Sustainable Development	490,947,923.82	490,947,923.82
Ministry of Federal Planning, Public Investment and Services	-347,316.03	-347,316.03
Ministry of the Interior	172,189,199.61	14,613,402,019.71
Argentine Air Force - Fábrica Argentina de Aviones Brig. San Martín - Invap S.E. - other concepts	6,332,933,962.87	6,021,315,138.78
Argentine Naval Prefecture	1,643,760,327.04	1,388,550,825.44
National Gendarmerie	18,870,000.00	18,870,000.00
National Accountant Office of the Argentine Army	7,363,294,306.21	2,020,373,502.90
Argentine Supreme Court of Justice	75,027,656.90	75,027,656.90
General Staff of the Navy	23,371,069,383.53	16,510,919,216.91
Ministry of Transportation	1,159,473,845.87	-13,281,738,974.22
Secretariat of Energy	273,679,847.21	273,679,847.21
Joint Staff of the Armed Forces	337,937,634.03	75,336,744.40
Argentine Federal Police	0.00	0.10
Ministry of Science, Technology and Innovation	148,149,288.72	159,832,912.97
Ministry of Security	1,279,449,824.62	78,688,081.12
Ministry of Health	280,843,480.00	280,843,480.00
Ministry of Agriculture, Livestock and Fisheries	8,527,323.39	8,527,323.39
General Directorate of the Defense Logistic Service	2,635,281,858.48	0.00
TOTAL	45,591,088,546.27	28,734,228,383.40

d) Loans granted

In Pesos (\$)		
DEBTOR	2021	2020
Loans for Science and Technology	799,672,322.79	706,147,822.00
Aguas Argentinas S.A.	506,222,898.64	506,222,898.64
Participated Ownership Program (1)	61,511,243.93	70,124,077.34
Gas Pipeline Expansion Trust, Stage II (Santa Cruz)	128,100,000.00	128,100,000.00
Electric Cooperatives (FEDEI)	68,535,379.42	68,535,379.42
Distrigas S.A. (Santa Cruz)	28,883,073.40	28,883,073.40
Ministry of Education - Educational Credit	2,786,496.27	2,786,496.27
C.A.M.M.E.S.A.	1,000,000.00	1,000,000.00
TOTAL	1,596,711,414.45	1,511,799,747.07

(1) The total is broken down by each of the Participating Ownership Programs that comprise it:

In Pesos (\$)		
COMPANY	2021	2020
Aerolíneas Argentinas S.A.	43,886,136.00	43,886,136.00
Caja de Ahorro y Seguro S.A.	7,331,512.84	7,331,512.84
Hidroeléctrica Alicurá S.A.	2,267,970.09	5,087,694.28
Distribuidora Gas del Sur S.A.	1,676,283.79	1,676,283.79
Central Térmica Dock Sud S.A.	0.00	1,380,636.49
Hidroeléctrica Cerros Colorados S.A.	0.00	1,957,264.01
Central Térmica Alto Valle S.A.	6,615.25	2,461,823.56
Transpa S.A.	346,594.05	346,594.05
Central Térmica Noroeste S.A.	1,504,204.13	1,504,204.13
Central Térmica Patagonia S.A.	1,020,808.00	1,020,808.00
Transnoa S.A.	1,000,599.00	1,000,599.00
Central Térmica Sorrento S.A.	1,697,654.85	1,697,654.85
Hidroeléctrica El Chocón S.A.	58.74	58.80
Transnea S.A.	772,237.46	772,237.46
Hidroeléctrica San Juan S.A.	0.00	0.35
Hidroeléctrica Río Juramento S.A.	563.25	563.25
Hidroeléctrica Río Hondo S.A.	2.62	2.62
Hidroeléctrica Tucumán S.A.	3.86	3.86
TOTAL	61,511,243.93	70,124,077.34

e) Trust Funds

The balance corresponds to the sum of the net assets, the management statements of which were obtained from the corresponding trustees:

In Pesos (\$)

FUND –LEGAL REGULATION	2021	2020
PRO.CRE.AR Trust Fund	333,645,085,000.00	106,079,402,000.00
For Provincial Development (Decree No. 286/95)	92,893,843,896.35	67,455,417,729.93
For the Reconstruction of Companies (1)	456,001,850.75	352,272,935.55
Federal Fund for Regional Infrastructure (Law N° 24855) (2)	29,994,751,694.75	28,656,299,338.00
For Resources from Taxes on Gasoil and Roads (Decree N° 976/2001) (3)	100,121,278,248.00	24,204,328,478.00
For Federal Electric Transportation (Res. N° 657/1999)	6,969,708,051.59	4,551,104,936.11
FONAPYME (Decreets Nos. 1074/01 and 1633/02)	2,222,344,534.78	930,013,053.51
For the Scientific and Technological Promotion (Decree No. 1331/1996)	2,072,501,627.35	1,525,950,214.31
For Refinancing of Mortgage Debt (Decree No. 1331/1996)	475,211,841.20	439,003,887.99
For the Promotion of Sheep Breeding (Law No. 25,422)	97,962,206.13	98,808,103.32
For Subsidies to Residential Consumption of Liquefied Petroleum Gas (Law No. 26.020)	470,259,695.00	356,159,695.00
Social Capital (Decree No. 675/1997) (4)	0.00	4,738,865.21
For Subsidies to Residential Gas Consumption (Law No. 25.565)	17,750,341,063.75	5,462,191,469.46
For Promotion of the Software Industry (5)	6,755,720.20	5,583,127.54
Assistance to the Federal Fund for Regional Infrastructure (Decree No. 48/2004)	48,372,087,966.00	11,827,098,259.00
Of Water Infrastructure (Decree No. 1381/2001) (3)	4,577,982,013.00	4,577,982,013.00
Argentine Hydrocarbons Fund (6)	-1,196,436.00	-1,196,436.00
Cresta Roja Administration Trust (7)	781,458,019,419.00	654,388,919,971.07
Fund for the Development of Renewable Energies (FODER) (8) Trust for the Development of Renewable Energies (FODER)	4,364,380,229.00	1,701,135,964.41
(8) Fideicomiso Fondo Fiduciario Fondo Fiduciario para el Desarrollo de Capital Emprendedor FONDCE (8) Fondo de Infraestructura de Seg.	1,915,676,386.39	1,432,054,414.57
Airport Security Infrastructure Fund (Fondo de Infraestructura de Seg. Aeroportuaria)	622,783,253.00	743,082,343.42
Administration and Financial Trust National Agroindustry Trust Fund - FONDAGRO	1,547,930,297.00	740,152,940.81
Administration Trust Fund for Residential LPG Consumption	7,588,088,331.16	6,283,577,682.77
Administration Trust Fund for Universal Health Coverage (Dec. N° 908/16)	41,124,188,798.00	22,604,196,285.00
National Productive Development Fund - FONDEP (8)	20,778,682,000.00	15,778,361,161.06
Argentina Digital Administration Trust	6,092,856,112.00	12,124,807,126.00
Trust Fund for Social Housing Trust Fund	1,210,676,922.00	1,274,109,294.63
Fiduciary Fund for Environmental Protection Native Forests	977,302,343.00	775,471,808.00
Renewable Energy Generation Dist. Fund (FODIS)	160,162,572,632.00	105,567,466,009.86
Argentine Guarantee Fund - FOGAR	266,436,790.00	210,844,248.13
Trust Fund Program to Increase Productivity in the NOA Sugar Sector - PROICSA comp. I to III	5,651,220.00	17,158,979.19
	-257,571,183.00	-815,793,033.00

FUND –LEGAL REGULATION	2021	2020
Trust Fund Program to Increase Productivity in the Sugar Sector of the NOA - PROICSA comp. VI	210,408,114.66	0.00
Trust Fund PPP RARS (10)	336,707,159.51	0.00
Trust F.Sist. Ferr. Ferrosur Roca Int.	21,024,906,749.94	0.00
Trust Fideicomiso Fort. Sist. Ferr. Int. Sist. Central Arg.	210,567,829.59	0.00
Fid. Fid. Sist. Nac. Airports	788,989,223.00	0.00
Fort. Sist. Ferr. Int. Ferroexp Pampeano	45,649,296.00	0.00
Prom de la economía del conocimiento trust fund FONPEC	-25,345,469.00	0.00
National Fire Management Fund	13,313,133,639.00	0.00
TOTAL	1,705,599,747,448.10	1,080,605,197,496.85

CLARIFICATIONS EQUITY 2021

- (1) In process of liquidation of the fund.
- (2) It has not submitted the information in the Financial Information System for Public Enterprises, Trust Funds and Other Entities Excluded from the National Budget (SIFEP) as of the date of issuance of this Investment Account; therefore, the last Equity received, which has included accrued contributions at the closing for \$1,338,452,356.75, has been retained at the closing.
- (3) It has not submitted the information in the Financial Information System for Public Enterprises, Trust Funds and Other Entities Excluded from the National Budget (SIFEP) as of the date of issuance of this Investment Account, therefore, the last Equity received is retained at the closing date, which includes the transfers accrued by the Treasury at the closing date for \$36,544,989,707.00.
- (4) It has not submitted the information in the Financial Information System for Public Enterprises, Trust Funds and Other Entities Excluded from the National Budget (SIFEP) as of the date of issuance of this Investment Account, therefore, the last Equity received is retained at the closing date, to which the transfers accrued by the Treasury at the closing date amounting to \$114,100,000.00.00 have been included.
- (5) Fund extinguished due to expiration of the contractual term.
- (6) It has not submitted the information in the Financial Information System for Public Enterprises, Trust Funds and Other Entities Excluded from the National Budget (SIFEP) as of the date of issuance of this Investment Account, therefore the last Equity received is retained at the closing.
- (7) It has not submitted the information in the Financial Information System for Public Enterprises, Trust Funds and Other Entities Excluded from the National Budget (SIFEP) as of the date of issuance of this Investment Account; therefore, the last Equity received is retained at closing.
- (8) It has not submitted the information in the Financial Information System for Public Enterprises, Trust Funds and Other Entities Excluded from the National Budget (SIFEP) as of the date of issuance of this Investment Account, therefore, the last Equity received is retained at closing, which has included the transfers accrued by the Treasury at closing for \$18,519,992,513.00.

f) Other Credit Collectible

The balance shown in the Balance Sheet is broken down as follows:

In Pesos (\$)		
DEBTOR	2021	2020
Papel del Tucumán S.A. (1)	106,968,612.73	106,968,612.73
Ex – Municipality of the city of Bs Aires	98,821,615.79	98,821,615.79
Baiter S.A. (1)	53,197,723.46	53,197,723.46
Autopistas Urbanas S.A.	40,605,065.37	40,605,065.37
Others (2)	17,618,546.99	17,618,546.99
Álcalis de la Patagonia S.A.I.C. (3)	17,492,233.67	17,492,233.67
Transportes Aéreos Rioplatenses S.A. (1)	15,720,226.93	15,720,226.93
TOTAL	350,424,024.94	350,424,024.94

(1) Provided for, as per paragraph g).

(2) Includes sundry debtors in judicial process, which have been provided for, according to section g).

(3) On May 16, 2005, Decree No. 475 dated May 13, 2005 was published in the Official Gazette, approving the reformulation of the project for the production of Soda Solvay presented by the company Álcalis de la Patagonia S.A.I.C.

The third clause of the agreement established the total amount of the debt that the Company has with the National Government as of May 31, 2004, in the amount of \$ 162,348,381.97, on which, according to Clause 4, the Company may apply up to the amount of \$ 26,000,000 of its tax credit for Value Added Tax accumulated as of May 31, 2004, to the payment of the same, according to the verification that, under the terms of Clause 5, is made by the AFIP, within thirty working days of the publication of the aforementioned decree. As of the date of these Financial Statements, the AFIP has proceeded to verify such amount, without the debtor informing the amount to be applied.

On October 26, 2009, the First Instance Court of Execution No. 1 in the city of Comodoro Rivadavia - Chubut, approved the Extrajudicial Preventive Agreement - APE Law No. 24,522 presented by the company, by virtue of which the National Government would be entitled to 1,287,765 non-endorsable nominative class C shares, equivalent to a debt determined in that court of \$ 246,876,040.

The aforementioned resolution was appealed by means of the appeals filed by the defendant in the case "ÁLCALIS DE LA PATAGONIA S.A. c/ ESTADO NACIONAL - MINISTERIO DE ECONOMÍA s/ INCIDENTE".

Both appeals were rejected by the SUPREME COURT OF JUSTICE OF THE NATION on October 28, 2014, and thus the above-mentioned appropriation became final.

Notwithstanding the above, and the NATIONAL STATE not having received the aforementioned actions, the amounts shown in the Financial Statements as of December 31, 2013 have been maintained until the pertinent actions are finalized and notified to this NATIONAL ACCOUNTANT OFFICE.

g) Allowance for Uncollectible Accounts

Since there have been no significant variations in the legal situation of the debtors described in section f), the provisions calculated as of December 31, 2010 have been maintained, as follows:

DEBTOR	AMOUNT \$
Papel del Tucumán S.A.	106,968,612.73
Baiter S.A.	53,197,723.46
PPP Banco Hipotecario	22,500,000.00
Various in Judicial Management	12,331,639.37
Transportes Aéreos Rioplatenses S.A.	15,720,226.93
Intervention Law No. 22,229 "Grupo Greco".	10,184,800.00
Other Advance Payments	5,192,657.06
Ministry of Education - Educational Credit	3,030,096.80
TOTAL	229,125,756.35

With respect to the balances of old date, and notwithstanding that some are in court without resolution and duly provided for, it was planned, once the records were closed, to proceed to their detailed analysis and to arrange, after reconciliation with the competent areas, their accounting purification -without implying any waiver of rights-, through the declaration of uncollected amounts under the terms of Resolution No. 100/2018 of the Secretariat of Finance. The emergency dictated by the National Government prevented in this fiscal year to proceed with their removal from the assets of the Accounting Statements, a situation that has to be verified in the next year.

Nota 6: Operating Assets

The detail of the accounts comprising this caption is shown in Exhibit A to these Financial Statements.

Nota 7: Contributions and Shares of Capital

In accordance with the provisions of paragraph e) section I) of the Regulations to Article 87 of Law 24156, the Financial Statements of the Central Administration include the Net Assets of Decentralized Organizations, Social Security Institutions, National Universities, State Enterprises and Corporations and Public Entities, which are reflected in this account, as shown in the following table:

In Pesos (\$)		
ENTITIES	2021	2020
Social Security Institutions	5,239,245,772,370.99	3,451,796,422,459.31
Official Banks	1,119,200,589,100.63	1,521,790,647,030.70
Decentralized Organizations	342,127,121,635.41	463,826,019,786.22
Companies and Entities in operation	1,745,336,584,636.93	1,155,545,810,702.22
Contributions to International Organizations	532,840,334,630.21	420,729,555,278.74
National Universities	105,677,196,845.67	64,351,566,139.47
Entities in liquidation	39,290,645.15	37,367,105.92
TOTAL	9,084,466,889,864.99	7,078,077,388,502.58

Annex B shows the assets and liabilities of each agency and company, submitted by them and with information on the date of the last audited financial statements.

In order not to alter the uniformity of the information, in those cases in which the pertinent accounting audit had not been performed by the corresponding comptroller entity, the National Accountant Office also chose to consider the Net Worth reported.

The National Accountant Office proceeded to adjust the Net Assets of Decentralized Entities and National Universities due to adjustments and omissions of record by the entities, as indicated in paragraphs a), b) and c) below.

a) Contributions to be paid to the Treasury

FAS	NAME	AMOUNT \$
606	INTA	13,463,835.65
TOTAL		13,463,835.65

b) Non-relevance of credit recognition

The National Universities indicated below have considered as a credit against the Central Administration, the amount corresponding to the budget not executed in several fiscal years, in the portion that can be financed by said Administration.

As in previous years, the respective Net Assets have been reduced in order to cancel the impact of such entries, since the Central Administration, given the system of allocation of the budget execution, has not recorded the liability related to such credit right, a fact which, if not performed, would have a direct impact on its results for the period.

Also, the National Universities indicated below have considered as a credit against the Central Administration, the amount not executed corresponding to the agreements entered into with the Ministry of Federal Planning, Public Investment and Services within the framework of the Support Program for the Development of University Infrastructure.

The detail is shown below:

FAS	NAME	AMOUNT \$
806	Universidad de Buenos Aires	360,461,524.01
808	Universidad Nac. del Centro de la Prov. Bs. As.	101,436,262.32
820	Universidad Nacional del Litoral	65,263,362.00
826	Universidad Nac. de la Patagonia San Juan Bosco	34,374,456.00
810	Universidad nacional de Cordoba	16,344,153.00
817	Universidad Nacional de La Matanza	7,924,095.10
830	Universidad Nacional de Salta	1,105,103.03
843	Instituto Universitario Nacional del Arte	135,944.81
839	Universidad Nacional de Lanus	-8,949,606.79
812	Universidad Nacional de Entre Rios	-36,090,019.37
TOTAL		542,005,274.11

Note 8: Other Non-Current Assets to be Assigned

This caption includes the balances arising from successive transfers of assets made between Central Government agencies, in respect of which any of the intervening parties has not reported the corresponding receipt or transfer.

In accordance with the criterion applied since 2000, this caption includes the amounts representing the positive Net Assets corresponding to liquidated and closed State Enterprises and Companies, until it is verified that the assets and liabilities of such entities have been definitively assumed by the Central Administration.

The breakdown of the respective balance is as follows:

ENTITY	2021	2020
Argentine Railways	2,035,753,451.42	2,035,753,451.42
LU 33 - Pampeana Broadcasting Station - Residual - Sisteval	84,778.38	84,778.38
Argentine Corporation of Meat Producers	67,654.94	67,654.94
Others	12,237.49	12,237.49
Argentine Railways	0.00	1,085,419,908.01
TOTAL	2,035,918,122.23	3,121,338,030.24

In Pesos (\$)

LIABILITIES

Note 9: Debt

The balance of each of the accounts comprising this caption is shown below:

a) Commercial Debt

FAS	NAME	2021	2020
301	General Secretariat of the Presidency of the Nation	618,767,648.18	369,752,526.45
302	Federal Information Agency	286,706,002.36	186,017,859.82
303	Secretariat of Integral Policies on Drugs of the Argentine Nation	19,498,795.75	3,069,856.32
305	Office of the Chief of Cabinet of Ministers	111,043,783.56	73,705,744.66
307	Ministry of Foreign Affairs, International Trade and Worship	873,093,481.28	955,918,025.17
310	Ministry of Health	9,298,918,015.97	6,110,340,016.95
311	Ministry of Social Development	2,115,915,449.55	1,056,423,955.41
312	Honorable Senate of the Nation	1,001,123,599.17	577,455,072.54
313	Chamber of Deputies	989,169,500.40	644,989,685.58
314	Library of the National Congress	112,444,423.10	88,534,187.76
315	Printing House of the Congress of the Nation	1,903,942.02	57,464,914.05
316	Congressional Staff Assistance Directorate	162,724,026.00	107,985,625.00
317	Ministry of Environment and Sustainable Development	587,504,855.05	116,722,508.06
319	National Ombudsman	20,401,530.71	22,447,197.45

In Pesos (\$)

FAS	NAME	2021	2020
320	Council of the Judiciary	308,621,783.13	244,374,517.66
321	I.N.D.E.C.	761,179,370.40	99,329,187.28
322	Ministry of Tourism and Sports	493,694,700.98	139,028,412.46
325	Ministry of the Interior	684,185,823.97	211,932,861.73
326	Argentine Federal Police	104,149,350.91	150,827,017.91
327	Ministry of Transportation	351,681,408.57	116,359,036.68
328	Ministry of Energy	8,327,952.67	59,014,822.74
330	Ministry of Education	4,862,602,552.43	90,101,796.01
331	Federal Penitentiary Service	559,042,877.48	936,806,682.50
332	Ministry of Justice and Human Rights	357,052,462.05	477,999,728.38
334	Penitentiary Cooperating Entity	189,596,994.82	122,315,292.78
335	National Supreme Court of Justice	24,524,559.18	13,791,587.90
336	Ministry of Science, Technology and Innovation	601,338,680.77	156,121,065.87
337	Ministry of Culture	1,493,808,922.95	392,005,973.94
338	Legal and Technical Secretariat - Presidency of the Nation	100,025,031.28	14,096,697.28
340	Penitentiary Procurator's Office	108,244,862.67	55,307,485.72
341	Secretariat for Childhood, Adolescence and Family Affairs	65,897,148.98	101,697,666.30
343	Ministry of Security	689,889,787.36	669,668,240.47
345	National Council for the Coordination of Social Policies	17,288,010.55	19,477,632.87
346	Ombudsman's Office for Audiovisual Communication Services	2,670,980.61	1,348,651.65
347	Federal System of Public Media and Contents	384,529,170.12	561,103,692.53
349	National Treasury Procurator's Office	9,784,193.60	252,457,578.92
350	Ministry of Labor, Employment and Social Security	518,220,519.21	470,370,486.51
354	Ministry of Federal Planning, Public Investments and Services	27,980,746.97	27,980,746.97
355	Public Debt Service	1,833,621,991.31	1,833,621,991.31
356	Treasury Obligations	3,809,559.67	0.00
357	Ministry of Economy	344,853,269.14	257,226,255.56
360	Office of the Attorney General of the Nation	441,781,664.49	60,920,469.81
361	National Public Defender's Office	227,728,584.82	77,681,872.74
362	Ministry of Productive Development	1,101,178,958.25	245,932,816.05
363	Ministry of Agriculture, Livestock and Fisheries	366,407,876.14	260,025,268.36
364	Ministry of Public Works	2,246,083,558.39	676,893,731.23
365	Ministry of Territorial Development and Habitat	256,529,026.22	343,650,467.23
366	Ministry of Public Innovation	272,470,615.93	78,678,062.61
367	Ministry of Finance	17,434.38	17,434.38
368	Secretariat of Communication and Press	277,287,677.43	4,392,191.00
369	Congressional Budget Office	15,881,720.06	0.00
370	Ministry of Defense	858,095,417.26	944,015,578.91
371	Joint Chief of Staff of the Armed Forces	807,922,940.04	726,906,433.58

FAS	NAME	2021	2020
372	Scientific and Technical Research Institute for Defense	13,260,814.00	9,346,088.68
374	General Staff of the Army	6,259,027,233.80	3,087,495,085.74
375	National Gendarmerie	867,220,368.71	186,788,918.85
376	General Directorate of the Defense Logistic Service	1,717,499,115.34	8,358,866.49
379	General Staff of the Navy	752,898,789.56	508,697,229.73
380	Argentine Naval Prefecture	801,855,782.52	213,922,459.47
381	General Staff of the Air Force	2,896,834,040.12	538,475,142.11
382	Airport Security Police	215,553,231.82	66,194,664.95
385	Office of the Ombudsman for the Rights of Children and Adolescents.	20,422,025.13	0.00
386	Ministry of Women, Gender and Diversity.	74,026,992.84	27,987,701.08
Fines		8,193,547.89	17,270,973.32
	TOTAL	51,604,015,180.02	25,928,843,741.47

b) Social and Fiscal Debt

In Pesos (\$)

FAS	NAME	2021	2020
301	General Secretariat of the Presidency of the Nation	107,209,516.84	65,256,951.15
302	Secretariat of State Intelligence	1,820,000.00	0.00
303	Secretariat of Integral Policies on Drugs of the Argentine Nation	45,167,928.55	26,492,102.97
305	Office of the Chief of Ministers	133,767,472.67	73,333,384.66
307	Ministry of Foreign Affairs, Int. Trade and Worship	1,150,704,431.30	667,682,704.93
310	Ministry of Health	462,547,263.02	319,356,178.39
311	Ministry of Social Development	465,555,148.33	251,354,336.73
312	Honorable Senate of the Nation	574,840,720.55	340,015,477.80
313	Chamber of Deputies	651,796,382.79	651,210,388.04
314	Library of the National Congress	185,397,339.20	120,006,665.41
315	Printing House of the Congress of the Nation	87,311,247.72	32,533,385.48
316	Congressional Staff Assistance Directorate	68,143,358.37	38,936,940.60
317	Ministry of Environment and Sustainable Development	59,851,115.37	706,659.28
319	National Ombudsman	59,068,267.99	35,872,500.61
320	Council of the Judiciary	3,209,573,582.96	2,245,626,407.60
321	I.N.D.E.C.	85,847,259.14	56,067,669.72
322	Ministry of Tourism and Sports	76,882,705.93	42,711,505.15
323	National Foreign Trade Com.	5,570,493.18	3,286,929.07
325	Ministry of the Interior	84,768,313.68	51,781,675.84
326	Argentine Federal Police	2,671,305,842.36	1,988,123,410.41
327	Ministry of Transportation	69,423,459.19	42,480,692.30
328	Ministry of Energy	64,378,524.42	95,739,146.13
330	Ministry of Education	111,814,271.38	76,984,846.84
331	Federal Penitentiary Service	284,505,457.22	583,582,956.19

FAS	NAME	2021	2020
332	Ministry of Justice and Human Rights	281,520,841.29	200,064,177.42
334	Technical and Financial Coop. Entity of the Federal Penitentiary Service	3,719,494.22	5,714,029.39
335	National Supreme Court of Justice	652,183,358.69	363,616,269.62
336	Ministry of Science, Technology and Innovation	51,725,460.73	33,960,962.13
337	Ministry of Culture	202,500,927.53	109,060,049.60
338	Legal and Technical Secretariat - Office of the President of the Nation	43,550,146.80	20,697,741.01
340	Penitentiary Procurator's Office	40,231,616.30	23,180,271.52
341	Secretariat for Childhood, teens and Family Affairs	220,551,495.90	101,648,675.52
343	Ministry of Security	84,568,575.28	58,498,517.28
345	National Council for the Coordination of Social Policies	18,909,253.60	10,110,957.52
346	Office of the Ombudsman of Audiovisual Com. Services	41,928,494.84	22,971,259.87
347	Federal System of Public Media and Contents	25,962,889.70	16,565,559.45
349	National Treasury Procurator's Office	36,486,032.11	0.00
350	Ministry of Labor, Employment and Social Security	321,026,814.49	137,600,059.57
354	Ministry of Federal Planning, Public Invest. and Services	573,687.79	573,687.79
357	Ministry of Economy	197,285,399.26	123,215,393.16
360	Office of the Attorney General of the Nation	983,964,382.05	518,831,242.15
361	National Public Defender's Office	782,887,884.23	441,877,780.68
362	Ministry of Productive Development	207,081,191.93	75,922,802.38
363	Ministry of Agriculture, Livestock and Fishing	269,959,384.78	158,151,029.53
364	Ministry of Public Works	49,306,182.30	26,875,149.75
365	Ministry of Territorial Development and Habitat	47,651,252.84	26,435,413.94
366	Ministry of Modernization	58,259,932.72	26,183,010.96
368	Secretariat of Communication and Press	15,476,001.14	7,781,037.86
369	Congressional Budget Office	3,721,068.00	0.00
370	Ministry of Defense	91,271,779.31	40,865,703.83
371	Staff Office of the Armed Forces	27,804,617.71	24,661,577.10
372	Inst. of Scientific and Technical Research of the Armed Forces	39,829,693.81	22,801,106.91
374	General Staff of the Army	3,030,871,720.54	2,222,592,075.40
375	National Gendarmerie	2,978,659,029.81	6,333,784,531.73
379	General Staff of the Navy	3,144,723,605.83	1,297,929,487.11
380	Argentine Naval Prefecture	1,770,576,186.88	1,071,999,870.79
381	General Staff of the Air Force	1,165,351,068.31	896,667,016.24
382	Airport Security Police	288,186,783.73	171,880,552.77
385	Ombudsman's Office for the Rights of Children and Adolescents	62,668,488.79	0.00
386	Ministry for Women, Gender and Diversity	58,911,138.80	35,372,202.52
	National Tax Withholding	1,318,604,266.41	660,700,515.59
	Social Security Withholdings	92284426.63	20,484,782.03
	Others	5,200,365.28	1,184,362.99
	TOTAL	29,433,225,042.52	23,119,601,778.41

c) Debt by Transfers

In Pesos (\$)

FAS	NAME	2021	2020
301	General Secretariat of the Presidency of the Nation	0.00	25,580,066.45
303	Secretariat of Integral Policies on Drugs of the Argentinean Nation	472,031,913.20	228,877,866.21
305	Office of the Chief of Cabinet of Ministers	9,491,212.00	1,193,100.00
307	Ministry of Foreign Affairs, International Trade and Worship	3,038,740,284.95	2,856,188,617.34
310	Ministry of Health	9,861,481,988.52	4,868,775,853.37
311	Ministry of Social Development	34,564,196,754.75	16,431,616,220.84
312	Honorable Senate of the Nation	7,763,305.00	2,529,150.00
313	Chamber of Deputies	9,232,531.95	11,352,953.67
317	Ministry of Environment and Sustainable Development	411,113,593.27	13,666,309.69
320	Council of the Judiciary	54,454,304.63	29,528,537.53
321	I.N.D.E.C.	4,466,109.00	0.00
322	Ministry of Tourism and Sports	12,254,065,087.21	1,157,452,381.53
325	Ministry of the Interior	1,047,476,638.46	645,590,566.46
326	Argentine Federal Police	3,690,252,219.00	12,581,340.00
327	Ministry of Transportation	0.00	6,813,144,767.46
328	Ministry of Energy	51,481,920,994.50	24,917,316,146.57
329	Ministry of Communications	4,375.00	4,375.00
330	Ministry of Education	81,817,613,367.70	25,574,274,917.70
331	Federal Penitentiary Service	421,700,911.58	521,091,277.58
332	Ministry of Justice and Human Rights	191,011,490.10	100,501,907.39
336	Ministry of Science, Technology and Innovation	1,083,419,466.85	955,765,399.16
337	Ministry of Culture	1,249,241,766.33	801,768,650.41
341	Secretariat for Childhood, Adolescence and Family Affairs	374,306,881.69	222,392,993.38
343	Ministry of Security	2,041,339,360.45	581,733,155.12
345	National Council for the Coordination of Social Policies	12,970,596.10	0.00
347	Federal System of Public Media and Contents	400,000.00	1,070,000.99
350	Ministry of Labor, Employment and Social Security	17,003,025.00	1,292,984,029.92
354	Ministry of Federal Planning, Public Investments and Services	105,626,120.72	105,626,120.72
356	Treasury Obligations	92,310,896,745.89	20,552,916,799.50
357	Ministry of Economy	37,533,558.83	98,333,558.83
358	Ministry of Information and Housing	474,162.61	474,162.61
362	Ministry of Productive Development	5,493,974,776.30	10,798,195,993.15
363	Ministry of Agriculture, Livestock and Fishing	6,644,876,302.36	484,872,735.67
364	Ministry of Public Works	11,264,062,473.17	1,472,404,461.42
365	Ministry of Territorial Development and Habitat	64,649,975,259.41	3,507,602,742.93
366	Ministry of Public Innovation	1,511,633,919.00	0.00
370	Ministry of Defense	0.00	27,301,589.00

FAS	NAME	2021	2020
372	Inst. of Scientific and Technical Research for the Defense Scientific and Technical Research for Defense	23,731,981.00	6,207,528.00
374	General Staff of the Army	385,671.00	842,919.00
375	National Gendarmerie	751,272.10	3,388.05
379	General Staff of the Navy	227,855.47	1,020,783.70
380	Argentine Naval Prefecture	54,570.00	0.00
381	General Staff of the Air Force	0.00	19,000,000.00
382	Airport Security Police	5,737,294.30	3,045,406.74
386	Ministry of Women, Gender and Diversity	3,565,186,140.58	110,172,287.00
	TOTAL	389,730,826,279.98	125,255,001,060.09

d) Public Debt

Shown in Note 14.

e) Other Debt

In Pesos (\$)

FAS	NAME	2021	2020
301	General Secretariat of the Presidency of the Nation	693,628,956.75	3,332,429,517.90
303	Secretariat of Integral Policies on Drugs of the Argentinean Nation	1,900,246.21	1,239,297.58
305	Office of the Chief of Cabinet of Ministers	45,023,381.71	83,240,234.83
307	Ministry of Foreign Affairs, International Trade and Worship	44,939,205.21	7,559,908.14
310	Ministry of Health	1,801,514,606.30	1,775,336,366.00
311	Ministry of Social Development	51,100,000.00	9,834,000.00
312	Honorable Senate of the Nation	723,749.57	1,016,080.63
317	Ministry of Environment and Sustainable Development	509,352,209.23	149,034,073.25
319	National Ombudsman	692,978.78	617,679.49
321	I.N.D.E.C.	10,274,955.99	1,665,651.71
322	Ministry of Tourism and Sports	425,709,553.72	82,899,517.49
323	National Foreign Trade Com.	261,976.27	38,834.20
325	Ministry of the Interior	2,480,438,110.30	1,571,721,584.06
326	Argentine Federal Police	87,024,336.57	47,834,621.05
327	Ministry of Transportation	1,024,805,125.68	527,268,185.96
328	Ministry of Energy	5,058,921,248.79	2,010,619,783.90
330	Ministry of Education	102,506,377.97	50,490,601.60
331	Federal Penitentiary Service	49,624,132.01	20,863,027.37
332	Ministry of Justice and Human Rights	94,686,762.65	141,612,525.00
334	Penitentiary Cooperating Entity	1,772,331.32	5,066,482.99
336	Ministry of Science, Technology and Innovation	5,547,690,963.40	3,714,615,826.49
337	Ministry of Culture	574,087,936.90	297,549,571.10
338	Legal and Technical Secretariat - Presidency of the Nation	1,741,379.46	1,535,767.19
340	Penitentiary Procurator's Office	3,674,511.81	1,181,762.66
341	Secretariat for Childhood, Adolescence and Family Affairs	8,886,706.51	3,197,356.83

FAS	NAME	2021	2020
343	Ministry of Security	714,761,277.54	1,708,530,636.54
345	National Council for the Coordination of Social Policies	3,753,160.61	570,340.98
347	Federal System of Public Media and Contents	2,428,552.60	608,533.42
349	National Treasury Procurator's Office	978,546.54	777,933.92
350	Ministry of Labor, Employment and Social Security	117,376,842,303.76	52,098,707,636.87
354	Ministry of Federal Planning, Public Investments and Services	1,779,280,013.38	1,779,280,013.38
355	Public Debt Service	71,940,406,138.13	27,209,423,114.84
356	Treasury Obligations	18,167,212,885.19	13,040,274,926.90
357	Ministry of Economy	198,675,434.16	109,114,026.02
360	Office of the Attorney General of the Nation	8,143,571.06	5,140,279.44
361	National Public Defender's Office	3,082,908.34	1,686,841.95
362	Ministry of Productive Development	985,916,605.60	631,832,873.39
363	Ministry of Agriculture, Livestock and Fisheries	214,563,033.30	88,470,333.77
364	Ministry of Public Works	2,838,743,151.12	2,894,009,952.89
365	Ministry of Territorial Development and Habitat	66,757.02	0.00
366	Ministry of Modernization	2,403,426.45	36,221,313.53
368	Ministry of Women, Gender and Diversity	3,148,298.34	111,019.22
369	Congressional Budget Office	341,416.02	0.00
370	Ministry of Defense	290,206,625.63	331,988,880.03
371	Joint Staff of the Armed Forces	19,980,859.34	9,270,253.58
372	Inst. of Scientific and Technical Research of the Armed Forces. Scientific and Technical Research Inst. of the Armed Forces.	1,428,302.69	390,137.07
374	General Staff of the Army	28,990,220.26	2,956,573.07
375	National Gendarmerie	127,451,169.00	117,185,036.68
376	General Dir. of the Defense Logistic Service	749,633.07	674,619.92
379	General Staff of the Navy	71,500,751.13	11,069,036.12
380	Argentine Naval Prefecture	57,695,791.53	1,186,345.19
381	General Staff of the Air Force	448,682,596.44	55,530,760.97
382	Airport Security Police	3,658,703.29	1,671,990.77
386	Ministry of Women, Genders and Diversity	4,930,021.03	381,884.69
999	General Treasury of the Nation	0.00	0.00
	OTHERS	23,658,528.33	23,658,528.33
	TOTAL	233,940,662,424.01	113,999,192,080.90

Note 10: Third-Party and Guarantee Funds

This item includes \$ 102,586,765,368.71 representing the funds deposited in the Single Treasury Account, corresponding to the Decentralized Agencies operating within said System.

The remaining amount represents, for the most part, funds that, being the property of third parties outside the National Government, are placed under its custody or at its disposal, in order to guarantee or ensure compliance with previously agreed terms or conditions.

Note 11: Current Provisions**a) Provision for Basic Services Debts**

In accordance with the reconciliation tasks between the companies providing basic services and the different agencies of the National Administration as of December 31, 2001, a provision of \$ 9,055,994.53 was recorded as of that date, representing the debts recognized by the Central Administration Agencies with Telefónica de Argentina S.A., Telecom. S.A., Edesur S.A. and Edenor S.A., which have not been duly reflected in the budget.

Since no significant variations in the overall amounts of such debts have been detected, it was decided to maintain the aforementioned balance within the caption.

b) Provision for Debt - Correo Argentino S.A.

Since no significant variations in the overall amounts of debts owed by the Central Administration to the title company have come to our attention during the current fiscal year, the amount of \$ 6,328,976.15 has been maintained under this caption as representative of such debts, which was calculated as of December 31, 2000, based on the detailed claim submitted by the company during January 2001.

Note 12: Other Liabilities

Balance is as follows:

In Pesos (\$)		
CONCEPT	2021	2020
Debt from co-participation of taxes collected in public securities (1)	80,738,244.52	80,738,244.52
Lawsuits (2)	1,078,722,720.00	1,076,144,858.00
CCI- Construcciones S.A.	0.00	6,845,689.59
FokkerServices B.V.	0.00	495,557.49
Debts with International Organizations (3)	570,838,891.47	570,838,891.47
Court Fees	0.00	11,473,746.74
I.A.F.	0.00	155.51
Transfers Law No. 23,548	0.00	130,986,287,991.22
ICSID	0.00	687,925,195.63
TOTAL	1,730,299,855.99	133,420,750,330.17

(1) The balance arises from the tax collection received up to September 2002, through public securities, within the framework of the rules contemplated in Article 2 of Decree No. 2737/2002. During the course of this fiscal year there was an increase as a result of the registration of new transactions.

(2) Corresponds to the final judgments mentioned in section a) of item II LAWSUITS AGAINST THE NATIONAL STATE of the Manual for the Closing of the Annual Fiscal Year approved by Provision No. 71/2010 C.G.N. and its amendments, whose cancellation was budgeted for fiscal year 2022, detailing the amounts broken down by Agency:

FAS	NAME	AMOUNT
357	Ministry of Economy	299,000,000.00
331	Federal Penitentiary Service	181,170,459.00
310	Ministry of Health	117,431,682.00
356	Obligations Charged to the Treasury	105,227,620.00
320	Council of the Judiciary	67,816,536.00
311	Ministry of Social Development	38,164,977.00
325	Ministry of the Interior	32,824,708.00
363	Ministry of Agriculture, Livestock and Fisheries	24,910,000.00
327	Ministry of Transportation	23,528,877.00
362	Ministry of Productive Development	22,000,000.00
332	Ministry of Justice and Human Rights	21,501,500.00
370	Ministry of Defense	19,006,294.00
302	Federal Intelligence Agency	16,437,277.00
350	Ministry of Labor, Employment and Social Security	14,664,414.00
328	Secretariat of Energy	12,000,000.00
375	National Gendarmerie	10,047,352.00
364	Ministry of Public Works	10,000,000.00
	Rest of Administrative and Financial Services	62,991,024.00
	TOTAL	1,078,722,720.00

(3) On December 19, 2007, Law 26324 was enacted, Section 1 of which establishes that the debts accrued as of December 31, 2006 for membership fees and contributions to International Organizations are considered as debts of the National Treasury, and instructs the National Accountant Office to proceed to record them in accordance with the detail by Organization provided by the Ministry of Foreign Affairs and Worship. For such purposes, the amount of \$ 570,838,891.47 was recorded as current liabilities.

Note 13: Non-Current Debt**a) Public Debt**

Its detail is shown in Note 14.

b) Debt from lawsuits

The final judgments mentioned in paragraph a) of item II Judgments to the National Government of the Manual for the Closing of the Annual Fiscal Year approved by Provision No. 71/2010 C.G.N. and its amendments, whose cancellation was not budgeted for fiscal year 2022 were recorded in the accounting account 2.2.6.01.00.00.00. "Judgment debts" for a total amount of TWENTY-FOUR BILLION AND FOURTEEN MILLION FOUR HUNDRED AND NINETY THOUSAND FOUR HUNDRED AND SIXTEEN HUNDRED AND SIXTEEN WITH 58/100 (\$ 24,014,490,416.58), with the most significant amounts broken down by Agency as follows:

FAS	NAME	AMOUNT
374	Argentine Army	3,812,503,625.88
379	General Staff of the Navy	3,840,350,895.00
375	Argentine National Gendarmerie	9,199,263,766.58
332	Ministry of Justice and Human Rights	1,700,758,303.81
326	Argentine Federal Police	2,559,215,633.09
381	General Staff of the Air Force	1,307,058,305.94
382	Airport Security Police	787,227,236.06
349	National Treasury Attorney's Office	327,343,350.00
	Rest of Administrative and Financial Services	480,769,300.22
	TOTAL	24,014,490,416.58

Note 14: Public Debt**a) Direct Debt**

The criterion applied for their classification and disclosure as current and non-current is that of their due date, in accordance with their original maturities.

The breakdown of direct debt contracted by the Central Government is as follows:

I) Current

In Pesos (\$)

TYPE	2021	2020
Domestic Public Debt	4,984,277,437,342.92	2,639,002,040,007.36
Domestic Loans (*)	1,536,157,418,858.90	1,021,558,075,069.90
External Public Debt	1,107,847,495,167.20	76,835,999,712.90
External Loans	2,207,962,900,017.43	638,092,770,237.36
Uncalled Accrued Interest	188,158,235,927.52	97,089,622,612.69
Notes Payable	300,000,000,000.00	206,000,000,000.00
TOTAL	10,324,403,487,314.00	4,678,578,507,640.21

II) Non Current

In Pesos (\$)

TYPE	2021	2020
External Public Debt	17,259,180,081,709.80	14,505,566,266,162.40
Domestic Public Debt	2,719,514,381,997.81	2,168,593,273,245.45
External Loans	5,043,135,148,158.56	5,655,792,676,967.17
Domestic Loans (*)	636,891,924,932.50	239,454,475,950.14
Provinces	5,772,583.37	5,772,583.37
TOTAL	25,658,727,309,382.00	22,569,412,464,908.50

(*) The amount shown contains the transitory advances owed by the National Treasury to the Central Bank of Argentina amounting to \$ 2,173,049,343,789.00.

b) Indirect Debt

Considering its nature as a subsidiary liability, the indirect debt of the Central Administration is not recorded in the Integrated Financial Information System (S.I.D.I.F.) in equity accounts, being its amount and composition provided by the Public Debt Management Office of the National Public Credit Office, under the Undersecretariat of Financing of the Secretariat of Finance of the Ministry of Finance, in its capacity as Primary Registration Unit of public credit operations, as established by Article 69 of Law No. 24,156.

The aggregate composition of the main items comprising the Public Debt is shown below:

In Pesos (\$)

CONCEPT	2021	2020
Private Banking	53,854,305,690.94	24,915,807,519.68
Multilaterals	248,600,187,147.00	187,784,628,286.39
Bilaterals	17,717,898,394.35	25,418,625,987.26
Suppliers	144,962,888,076.39	131,969,711,355.81
Uncallable Accrued Interest	1,604,494,128.81	3,462,391,349.01
Securities	658,667,937,262.50	595,786,091,352.03
TOTAL	1,125,407,710,699.99	969,337,255,850.18

c) Accrued interest not due at year end

The National Accountant Office of the Nation, in order to record and disclose the amount and detail of the interest in question, requested the Public Debt Management Office to perform and report the pertinent calculation, which was recorded based on the response received and in accordance with the following detail:

In Pesos (\$)

TYPE OF DEBT	2021	2020
DIRECT DEBT:		
Foreign Currency Securities	68,631,414,683.43	8,610,286,853.74
Securities in Pesos	47,559,556,519.96	47,776,354,290.05
Bilateral	36,069,280,659.33	14,076,405,785.69
Multilaterals	35,569,975,087.38	26,402,880,832.28
Private Banking	328,008,977.42	223,694,850.93
TOTAL	188,158,235,927.52	97,089,622,612.69
INDIRECT DEBT:		
Multilaterals	1,156,517,060.28	902,825,377.14
Bilaterals	161,302,277.83	48,432,990.27
Suppliers	212,167,682.34	1,493,105,697.58
Private Banking	74,507,108.36	1,017,027,284.02
TOTAL	1,604,494,128.81	3,461,391,349.01

Note 15: Non-Current Provisions**Contingencies for lawsuits**

This item includes, as explained in the preceding clarifications, the judgments of paragraphs b) and c) of item II LAWSUITS AGAINST THE NATIONAL STATE of the Manual for the Closing of the Annual Fiscal Year approved by Provision No. 71/2010 C.G.N. and its amendments, for a total amount of TWO HUNDRED SEVEN THOUSAND EIGHT HUNDRED TWENTY-EIGHT MILLION THREE HUNDRED EIGHTY-FIVE THOUSAND SIX HUNDRED THIRTY-SIX THIRTY-SIX AND 83/100 (\$ 207,828,385,636.83), the most significant ones broken down by Administrative Service being detailed below:

In Pesos (\$)

FAS	NAME	AMOUNT
357	Ministry of Economy	160,304,801,675.62
366	Secretariat of Public Innovation	32,185,982,596.25
374	Argentine Army	7,831,000,000.00
379	General Staff of the Navy	2,361,302,426.00
307	Ministry of Foreign Affairs, International Trade and Worship	948,191,479.74
332	Ministry of Justice and Human Rights	912,622,714.00
381	General Staff of the Air Force	935,088,568.00
349	National Treasury Procurator's Office	290,222,000.00
362	Ministry of Productive Development	104,692,521.26
375	Argentine National Gendarmerie	184,548,671.20
310	Ministry of Health	136,141,049.85
382	Airport Security Police	1,207,227,500.40
	Rest of Administrative and Financial Services	426,564,434.51
	TOTAL	207,828,385,636.83

With respect to the judgments corresponding to section d) of item II LAWSUITS AGAINST THE NATIONAL STATE of the aforementioned Manual for the Closing of the Annual Financial Year, the most significant amounts are disclosed in the "Supplementary Information to the Financial Statements".

Article 26 of Resolution No. 196/20 SH, provides that the General Directorate of Administration of each agency of the Central Administration must submit, before March 2, 2022, a detail of the court rulings that could be adverse to the National Government, or that could eventually be so.

On the other hand, the Manual for the Closing of the Annual Fiscal Year, approved by Provision No. 71/10 CGN, as amended, establishes that the aforementioned information must be submitted including the total estimated amounts of sentences (capital, interest, costs and expenses), corresponding to each of the following items:

- Final judgments under the terms of Article 170 of Law No. 11,672 - Permanent Supplementary Law - (t.o. 2014).
- Adverse rulings of the Chamber and on appeal.
- Adverse rulings in first instance.
- Trials in process without judgment.

Note 16: Other Non-Current Liabilities to be allocated

Within this concept, and in accordance with the criterion applied since fiscal year 2000, the amounts representing the Net Assets of liquidated and closed State Enterprises and Companies have been grouped together, until the assets and liabilities of such entities have been definitively assumed by the Central Government.

The breakdown, detailed by liquidated and closed entity, is as follows:

In Pesos (\$)

ENTITY	2021	2020
Caja Nacional de Ahorro y Seguro	525,937,482.96	525,937,482.96
Pat. Desaf. Altos Hornos Zapla Residual	362,423,886.55	362,423,886.55
Ferrocarriles Metropolitanos S.A.	326,228,898.15	326,228,898.15
Agua y Energía Eléctrica S.E.	293,513,377.00	293,513,377.00
Banco Nacional de Desarrollo	373,491,958.87	373,491,958.87
Tanque Argentino Mediano S.E.	133,193,518.30	133,193,518.30
Obras Sanitarias de la Nación	121,542,135.62	121,542,135.62
Empresa Líneas Marítimas Argentinas S.A.	94,041,240.83	94,041,240.83
Ministro Manuel Domecq Shipyard S.A. -	79,129,005.65	79,129,005.65
Empresa Nacional de Telecomunicaciones - ENTEL	58,371,157.14	58,371,157.14
Petroquímica General Mosconi S.A.I y C.	46,569,773.82	46,569,773.82
Difusión Contemporánea S.A. - DICON	12,781,250.19	12,781,250.19
Pat. Desaf. Fábrica Militar Pilar	7,510,698.04	7,510,698.04
Empresa Nuclear Argentina de Centrales Eléctricas S.A.	7,495,697.44	7,495,697.44
Pat. Mining Geological Exploration Center Challenge	3,226,976.94	3,226,976.94
LR5 Radio Excelsior Residual	1,161,612.69	1,161,612.69
Líneas Aéreas Federales - LAFSA	960,932.55	960,932.55
LR3 Radio Belgrano Residual	776,008.07	776,008.07
LT6 Radio Genaro Berón de Astrada Radio Station Residual	234,874.68	234,874.68
National Institute of Social Security Resources	205,663.14	205,663.14
LV6 Radio Atlántica Residual	12,859.54	12,859.54
LV3 Radio Córdoba Broadcasting Station Residual	12,213.78	12,213.78
TOTAL	2,448,821,221.95	2,448,821,221.95

Also, the provisions calculated as of December 31, 1999, on the basis of debts reported by liquidated and closed entities, in respect of which their inclusion in the Public Debt has not been verified at the end of this fiscal year, amounting in total to \$ 691,101,228.89, are maintained under this caption.

Notwithstanding the foregoing, it is worth noting the almost null incidence of this item on the total liabilities.

SUPPLEMENTARY INFORMATION TO THE FINANCIAL STATEMENTS

a) Contingent Rights and Obligations

The following are contingent or eventual rights and obligations which, although they do not represent economic-financial events that alter the net worth of the Entity, may, under certain circumstances, have an effect on it.

TYPE OF DEBT	2021	2020
Indirect Debt: Guarantees, Collateral and Bonds Granted	1,125,407,710,699.99	969,337,255,850.18
TOTAL	1,125,407,710,699.99	969,337,255,850.18

b) Indirect Debt

Its detail is in point b) of Note 14.

c) United Nations Peacekeeping Operations Debt

As of the closing date of fiscal year 2021, the United Nations Organization (UN) owed the Argentine Republic the amount of ONE HUNDRED AND NINETY-NINE MILLION FOUR HUNDRED AND FOURTEEN MILLION FOUR HUNDRED AND FOURTEEN THOUSAND SIX HUNDRED AND SEVENTY SIXTY WITH 26/100 (\$ 119,414,670.26), for the participation of Argentine contingents in Peacekeeping operations.

On the other hand, it is worth mentioning that Resolution No. 498/06 of the Ministry of Defense established that the Joint Equipment Plan for Peacekeeping Operations (PECOMP) will be financed with funds from the reimbursements made by the UNITED NATIONS as payment of the different Letters of Agreement (LOAs).

d) Contingencies for lawsuits

As reported in Note 15 below are the most significant amounts for Financial Administrative Services, corresponding to section d) of item II LAWSUITS AGAINST THE NATIONAL STATE of the Manual for the Closing of the Annual Fiscal Year approved by Provision No. 71/2010 C.G.N. and its amendments, which, since they correspond to pending cases without judgment, have not been recorded in the accounting records.

In Pesos (\$)

FAS	NAME	AMOUNT
307	Ministry of Foreign Affairs, International Trade and Worship	44,669,543,521.62
328	Secretariat of Energy	346,565,635,001.28
357	Ministry of Economy	53,728,748,817.33
349	National Treasury Procurator's Office	50,627,137,535.00
327	Ministry of Transportation	19,037,268,143.80
374	Argentine Army	7,867,000,000.00
379	General Staff of the Navy	3,207,979,321.00
370	Ministry of Defense	3,430,889,919.50
362	Ministry of Productive Development	3,267,218,370.38
325	Ministry of the Interior	2,238,371,792.17
382	Airport Security Police	9,362,504,327.80

FAS	NAME	AMOUNT
332	Ministry of Justice and Human Rights	2,358,888,298.04
326	Argentine Federal Police	1,366,893,658.34
381	Air Force General Staff	935,088,568.00
380	Argentine Naval Prefecture	880,086,327.82
310	Ministry of Health	828,707,445.50
375	National Gendarmerie	545,875,625.66
363	Ministry of Agriculture, Livestock and Fisheries	501,646,342.79
360	Public Prosecutor's Office	281,426,414.13
364	Ministry of Public Works	245,238,524.31
350	Ministry of Labor, Employment and Social Security	204,692,613.17
347	Ministry of Media and Public Communication	186,332,878.21
343	Ministry of Security	165,924,666.79
322	Ministry of Tourism and Sports	154,958,127.76
311	Ministry of Social Development	111,406,137.89
341	National Secretariat for Children, Adolescents and Family Affairs	93,592,153.57
	Rest of Administrative and Financial Services	523,090,446.87
	TOTAL	553,386,144,978.73

The amount corresponding to FAS 307 Ministry of Foreign Affairs, International Trade and Worship includes the claim of an NGO (Instituto Paraguayo de amigo de los Niños, Adolescentes y Jóvenes) filed before the Argentine courts against Brazil, Uruguay and Argentina for damages arising from the War of the Triple Alliance (1864/1870). The amount claimed is approximately US\$ 150 billion for capital and US\$ 45 billion for interest and costs, for a total of approximately US\$ 195 billion. Brazil and Uruguay rejected Argentina's jurisdiction. After a series of rejections by the ordinary and appellate courts of Argentina, the claimant appealed to the Argentine Supreme Court of Justice.

In this regard, for the fiscal year 2021, the aforementioned Financial Administrative Service reports that on 3/6/2021 the plaintiff's complaint and extraordinary appeal was rejected, declaring the lack of jurisdiction of the National Judicial Power to hear the case, thus closing the judicial instance.

e) Information on Lawsuits Initiated by the National State Plaintiff.

In order to complement the information on the litigiousness of the National State, the information submitted by the National Treasury Procurator's Office, updated as of December 2021, regarding the lawsuits filed by the Central Administration Agencies, is shown below. In those cases in which an Agency has reported a higher amount than the amount recorded in the records of the Treasury Procurator's Office, the amount reported by the Service is included. The following is a detail by Financial Administrative Service of the amounts claimed by each of them.

In Pesos (\$)

FAS	NAME	AMOUNT
357	Ministry of Economy	10,266,047,791.36
325	Ministry of the Interior	2,487,798,625.92
328	Ministry of Energy	10,742,038,303.86

FAS	NAME	AMOUNT
330	Ministry of Education	934,328,251.26
362	Ministry of Productive Development	516,330,478.43
349	Procuración del Tesoro de la Nación (National Treasury Office)	386,040,396.49
327	Ministry of Transportation	296,122,844.21
311	Ministry of Social Development	364,895,333.50
370	Ministry of Defense	224,382,695.82
322	Ministry of Tourism and Sports	153,027,371.02
363	Ministry of Agriculture, Livestock and Fisheries	191,000,692.28
307	Ministry of Foreign Affairs, International Trade and Worship	109,115,081.00
371	Joint Chiefs of Staff of the Armed Forces	106,174,117.00
326	Argentine Federal Police	109,921,175.21
	Rest of Financial Administrative Services	458,719,992.42
	TOTAL	27,345,943,149.78

The following is the statistical information on lawsuits submitted by the Central Government agencies.

FAS	NAME	ONGOING AS OF 12/31/2020	INITIATED DURING 2021	INITIATED WITHOUT AMOUNT IN 2021	CLOSED IN 2021	ONGOING AS OF 12/31/2021
303	SEDRONAR	11	1	1	0	12
310	Ministry of Health	1582	160	146	659	1228
311	Ministry of Social Development	914	12	7	2	1026
33	Chamber of Deputies	47	0	9	2	54
314	Library of the National Congress	10	0	0	1	9
322	Ministry of Tourism and Sports	43	Not reported	5	1	Not reported
323	National Foreign Trade Commission	2	2	Not reported	Not reported	Not reported
325	Ministry of the Interior	1451	344	333	223	1572
326	Argentine Federal Police	18666	3754	No informa	961	12947
327	Ministry of Transportation	325	32	215	5	352
330	Ministry of Education	251	13	18	25	257
331	Federal Penitentiary Service	Not reported	703	700	Not reported	7701
332	Ministry of Justice and Human Rights	4281	564	282	0	4845
334	ENCOPE	5	0	0	0	6
336	Ministry of Science, Technology and Productive Innovation	9	0	0	0	8
337	Ministry of Culture	73	0	5	0	79
338	Legal and Technical Secretariat	28	2	1	4	26
341	Secretariat of Childhood, Adolescence and Family	156	7	9	19	153
343	Ministry of Security	20	1	0	0	21

FAS	NAME	ONGOING AS OF 12/31/2020	INITIATED DURING 2021	INITIATED WITHOUT AMOUNT IN 2021	CLOSED IN 2021	ONGOING AS OF 12/31/2021
347	Federal System of Media and Public Contents	39	10	6	0	51
349	National Treasury Procurator's Office	7	1	0	1	8
350	Ministry of Labor, Employment and Social Security	391	700	1034	1504	1734
361	National Public Defender's Office	20	2	2	Not reported	21
362	Ministry of Productive Development	159	209	0	103	265
363	Ministry of Agriculture, Livestock and Fisheries	424	37	14	49	422
364	Ministry of Public Works	3	12	5	Not reported	15
365	Ministry of Territorial Development and Habitat	2	8	8	1	9
370	Ministry of Defense	10143	357	51	1563	10500
371	Joint Staff of the Armed Forces	7	0	0	0	9
372	Ministry of Defense - CITIDEF	145	45	0	5	202
375	Argentine National Gendarmerie	17447	300	283	23	17747
379	Argentine Navy	14954	898	893	316	15536
380	Argentine Naval Prefecture	8947	189	188	0	9136
381	Air Force General Staff	2219	0	0	1564	1512
382	Airport Security Police	545	16	23	40	886

This chapter presents the **management result of the Consolidated Non-Financial National Public Sector** shown in the Saving-Investment-Financing Account, which allows for the identification of the nature, scope and impact of the economic-financial transactions made by said sector against the economy as a whole.

Then, there is an explanation of the methodological criteria adopted to obtain and handle the information of the sector under analysis, also pointing the limitations of said methodology.

General and Methodological Aspects

The **theoretical universe** considered includes transactions made with the rest of the economy by each of the institutional components of the Non-Financial National Public Sector, as follows:

- a) National Administration
- b) National Universities
- c) Non-Financial National Government Enterprises
- d) Public Entities expressly excluded from the National Administration Budget
- e) Trust Funds

Point a) includes the following: *Central Administration*, *Decentralized Bodies* (excluding National Universities, which are detailed in point b)) and *Social Security Institutions* (including former Pensioners Funds from the provinces transferred to the National area).

Point c) refers to those *non-financial companies included in the Consolidated Budget of the National Public Sector* passed by Administrative Decision 338 dated May 3, 2021.

Item d) includes the Public Entities expressly excluded from the National Administration which, according to the rule mentioned in the preceding paragraph, are part of the consolidable universe and whose budgetary figures can be assimilated to the regime established for the companies and corporations referred to in the same item.

Item e) shows the financial flows corresponding to the specific subsector of the National Government Trust Funds considered in the aforementioned Consolidated Budget in accordance with the provisions of subsection a) of Section 2 of Law No. 25152 of the Federal Administration of Public Resources Law (Fiscal Convertibility regime), as amended.

The **time of recording** used for the different transactions included in this statement has been, in general terms, that of accrual for expenditures and that of collection for resources. The only exception to this general allocation criterion are the transfers made between the entities belonging to the institutional universe analyzed. The latter have been reflected by prioritizing the accrual criterion for both resources and expenditures in order to enable, subsequently, an effective and adequate consolidation process among the different sub-universes.

The aforementioned **consolidation process** was developed at two levels:

- 1) Identification of transfers made within the National Administration as *figurative contributions and figurative expenses*. In turn, within each of the remaining subsectors (members of the National Non-Financial Public Sector) as *internal current or capital transfers*, as appropriate.

CONSOLIDATED FINANCIAL MANAGEMENT OF THE NON FINANCIAL NATIONAL PUBLIC SECTOR

- 2) Identification of *transfers* and their classification as such insofar as they are between members of different subsectors of the National Non-Financial Public Sector.

The **information on the amounts to be consolidated** was obtained as follows:

- 1) For the case of *figurative contributions and figurative expenses* within the National Administration, the compatibility of what was recorded in the Integrated Financial Information System (eSIDIF) among the entities involved in those transactions was taken into account. In the case of *transfers* within each of the remaining subsectors, the amounts formally declared by the entities involved were taken into account.
- 2) The information on *transfers* from the National Administration to National Universities, Public Enterprises, Public Entities and Trust Funds was obtained from the data recorded in eSIDIF and correlated with the statements formally submitted by the respective entities in SIFEP.

The information on flows in the opposite direction was obtained by reconciling the data from the statements submitted to the General Accounting Office of the Nation by the Public Companies, Public Entities, Trust Funds and National Universities with the information recorded in eSIDIF.

As a result of the criterion adopted for the accounting of *consolidable transfers* (including those of a figurative nature), the difference between the *transfers* accrued as resources in 2021 by each subsector and those actually received by them was incorporated in the Financing Account of each subsector as an increase in the *transfers receivable* (or in the *figurative contributions receivable*, as appropriate).

Special consideration should be given to the *variation in Cash and Cash Equivalents* during the year, which was taken -within the Financing Account- by its *net amount at each institutional level*, being shown only as a decrease or as an increase according to what had occurred in each case.

In this presentation, as in previous years, neither the purchase and sale of goods and services nor the tax payments made by the different subsectors among themselves have been consolidated, in order not to distort the importance of the transactions arising from their own activity.

Through CGN Provisions No. 7/2021 and 8/2021, the "Guidelines for the presentation of the 2021 Closing" have been established in order to facilitate the submission of the relevant documentation by the agencies of the sector. The aforementioned regulation establishes the use of the SIFEP (Financial Information System for Public Companies, Trust Funds and Entities excluded from the National Administration Budget) as a mechanism for submitting information for National Universities and for the entities included in subsections b), c) and d) of Section 8 of Law No. 24,156.

This information entered into SIFEP can be exploited through Business Intelligence tools, which facilitates both the consolidation of the information submitted with the eSIDIF records and the tasks of analysis of the tables and financial statements submitted in compliance with the closing rules.

It is important to point out that Article 16 of Resolution No. 215/2021 establishes that those entities that are not included in the Consolidated Budget of the National Public Sector for the fiscal year 2021, approved by Administrative Decision No. 438 of May 3, 2021, shall be exempted from submitting budgetary information, maintaining in force the obligation to submit the Accounting Statements as well as the complementary information requested by the National General Accounting Office (Contaduría General de la Nación).

Some **specific aspects** regarding the information presented at each institutional level:

National Administration

The budgetary information was obtained from the data recorded in eSIDIF.

In turn, the agencies of the National Administration complied with the requirements set forth by Provision No. 71/10 and its amendments of the National General Accounting Office. The purpose of this provision is to seek consistency by contrasting the eSIDIF with the information submitted.

In general terms, current revenues, capital resources and financial sources were taken at the amounts received in each case, while current expenses, capital expenses, figurative expenses and financial applications were recorded at their accrued amounts.

As an exception indicated for the allocation of resources, in order to safeguard the consolidation criteria previously described, the figurative contributions were taken at the stage of their accrual within the National Administration.

The Financial Sources and Applications, as mentioned above, were reflected on the basis of the budget execution values recorded in eSIDIF.

National Universities

The basic information regarding the Savings-Investment-Financing Accounts of the National Universities was taken from the statements registered by each of them in SIFEP.

As of December 31, 2021, this institutional level consisted of 57 National Universities and 1 National University Institute.

The consolidated statement for the subsector reflects the expenses accrued during the year and the revenues actually received during the same period, except for the case of the transfers with which the universities were financed, which, as mentioned above, should have been taken at the accrual stage in order to safeguard the consolidation criteria explained above.

State-Owned Enterprises and Corporations

The budgetary information was obtained from the data recorded in SIFEP.

The scheme for this subsector records all the resources and expenditures of the SOEs, including those related to their activity.

The main sources of information for the subsector were the National Directorate of Patrimonial Normalization, under the Undersecretariat of Administration and Patrimonial Normalization of the Legal and Administrative Secretariat of the Ministry of Finance in the case of Residual Enterprises and the Enterprises themselves in the case of those in operation.

Executions of resources and disbursements were provided by the subsector entities themselves in compliance with Provision No. 71/10 as amended by the National General Accounting Office.

With reference to the executed amounts of the respective budgets, it should be noted that all the companies included in the Consolidated Budget of the National Public Sector approved by Administrative Decision No. 438 of May 3, 2021 have been included.

Public Entities

The scheme for this subsector records all the resources and expenditures of the Public Entities expressly excluded from the National Administration.

The execution of resources and expenditures were provided by the subsector entities themselves in compliance with Provision No. 71/10 as amended by the National General Accounting Office.

The executed values of the respective amounts did not include all the entities of the sector since the Directorate of Social Work of the Federal Penitentiary Service did not submit the Savings and Investment and Financing Account required by the rules for the closing of the fiscal year.

Trust Funds

The scheme presented for this subsector is intended to reflect the budgetary execution of resources and expenditures corresponding to the management of the National State Trust Funds.

The execution of resources and expenditures were provided by the subsector entities themselves in compliance with Provision No. 71/10 and its amendments of the National General Accounting Office.

It is worth mentioning that the amounts executed did not include all the Trust Funds considered in the Consolidated Budget of the National Non-Financial Public Sector since the Social Capital Trust Fund has not submitted the Savings and Investment and Financing Account required by the year-end rules.

In the Consolidated Budget of the National Public Sector 2021, the Trust Fund for Assistance to Victims of Trafficking under the jurisdiction of the Ministry of Justice and Human Rights, created through Law No. 27,508, was incorporated.

Notwithstanding such incorporation, said trust had no resources or disbursements, nor equity until January 2022, the year in which it began to operate.

TABLE. 35 • NON FINANCIAL NATIONAL PUBLIC SECTOR
FISCAL YEAR 2021
SAVING-INVESTMENT-FINANCING ACCOUNT

- En Pesos -

CONCEPT	NATIONAL ADMINISTRATION				NATIONAL UNIVERSITIES	PUBLIC BUSINESS ENTERPRISES	PUBLIC ENTITIES	TRUST FUNDS	ELIMINATION	TOTAL NON FINANCIAL PUBLIC SECTOR
	CENTRAL ADMINISTRATION	DECENTRALIZED BODIES	SOCIAL SECURITY INSTITUTIONS	TOTAL						
I CURRENT REVENUE	5,029,997,018,640.74	169,040,665,825.52	3,454,421,128,623.93	8,653,458,813,090.19	346,221,338,556.99	957,329,365,083.46	774,805,306,583.65	630,589,752,074.21	1,072,322,722,156.89	10,290,081,853,231.60
- Tax Revenue	3,484,765,132,924.22	67,401,874,250.49	1,239,570,971,145.34	4,791,737,978,320.05			167,971,698,043.58	173,234,351,399.70		5,132,944,027,763.33
- Contributions to Social Security	329,193,835.19	36,145,693,448.97	2,012,252,044,915.93	2,048,726,932,200.09			318,706,645,602.40			2,367,433,577,802.49
- Non Tax Revenue	299,788,016,655.54	53,333,328,489.61	1,376,868,427.13	354,498,213,572.28	11,801,593,861.14		77,652,101,487.87	31,144,440,600.60		475,096,349,521.89
- Sale of Goods and Services of the Public Administrations	6,486,144,959.51	7,800,816,760.91		14,286,961,720.42	16,829,840,209.70		2,282,173,927.29			33,398,975,857.41
- Operating Revenue						521,269,036,210.78				521,269,036,210.78
- Return on Property	796,702,265,655.44	4,271,042,382.30	201,217,887,542.03	1,002,191,195,579.77	8,472,489,944.83	18,143,827,550.94	33,438,674,548.51	170,015,277,630.05		1,232,261,465,254.10
- Current Transfers	441,926,264,610.84	87,910,493.24	3,356,593.50	442,017,531,697.58	307,297,208,396.05	388,603,844,025.00	171,534,065,384.64	222,050,880,033.59	1,072,322,722,156.89	459,180,807,379.97
- Other Resources					1,820,206,145.27	29,312,657,296.74	3,219,947,589.36	34,144,802,410.27		68,497,613,441.64
II CURRENT EXPENSES	4,645,533,037,385.48	553,347,270,150.14	4,371,578,292,405.12	9,570,458,599,940.74	314,446,391,988.88	863,122,577,956.23	660,936,631,113.57	245,182,314,872.21	1,072,322,722,156.89	10,581,823,793,714.70
- Operating Expenses	1,044,238,737,641.26	198,132,558,961.55	51,679,847,852.29	1,294,051,144,455.10	303,905,551,910.88	827,554,961,740.56	275,041,185,393.91	8,172,530,769.12		2,708,725,374,269.57
. Wages and Salaries	712,749,333,260.79	149,766,344,917.83	41,409,805,548.61	903,925,483,727.23	269,261,489,669.45	251,744,413,539.87	205,751,343,946.32	180,184,183.56		1,630,862,915,066.43
. Goods and Services	331,462,011,614.27	48,365,081,099.59	10,270,042,303.68	390,097,135,017.54	34,638,976,523.58	522,776,090,029.04	67,829,582,465.40	1,836,571,247.69		1,017,178,355,283.25
. Other Expenses	27,392,766.20	1,132,944.13		28,525,710.33	5,085,717.85	53,034,458,171.65	1,460,258,982.19	6,155,775,337.87		60,684,103,919.89
- Return on Property	769,725,914,833.28	1,088,903,920.33	115,160,764.00	770,929,979,517.61	261,330,234.29	5,676,454,864.32	278,059,468.71	10,666,781,538.35		787,812,605,623.28
. Interest	769,630,552,862.41	1,011,296,140.87		770,641,849,003.28	19,304,606.43	5,646,504,921.36	278,059,468.71	10,666,781,538.35		787,252,499,538.13
. Other Return	95,361,970.87	77,607,779.46	115,160,764.00	288,130,514.33	242,025,627.86	29,949,942.96				560,106,085.15
- Social Security Services	351,470,511.74	242,974,570,167.95	3,454,163,843,638.88	3,697,489,884,318.57						3,697,489,884,318.57
- Other Current Expenses	374,778,623.25	145,327,158.19	8,144,588.48	528,250,369.92	1,155,413,637.86	29,891,161,351.35	729,176,768.74	11,800,149,961.72		44,104,152,089.59
- Current Transfers	2,830,842,135,775.95	111,005,909,942.12	865,611,295,561.47	3,807,459,341,279.54	9,124,096,205.85		384,888,209,482.21	214,542,852,603.02	1,072,322,722,156.89	3,343,691,777,413.73
. To Private Sector	1,512,898,646,312.81	107,657,962,395.54	677,926,657,406.25	2,298,483,266,114.60	8,598,806,408.87		384,607,781,570.63	120,180,407,880.76	104,280,000.00	2,811,765,981,974.86
. To Public Sector	1,306,412,846,938.99	2,726,494,257.11	187,635,503,527.22	1,496,774,844,723.32	503,676,253.36		225,798,694.81	94,362,444,722.26	1,072,218,442,156.89	519,648,322,236.86
. To External Sector	11,530,642,524.15	621,453,289.47	49,134,628.00	12,201,230,441.62	21,613,543.62		54,629,216.77			12,277,473,202.01
III ECONOMIC RESULT: SAVING/DISAVING (I-II)	384,463,981,255.26	-384,306,604,324.62	-917,157,163,781.19	-916,999,786,850.55	31,774,946,568.11	94,206,787,127.23	113,868,675,470.08	385,407,437,202.00		-291,741,940,483.13
IV CAPITAL RESOURCES	509,035,667.05	13,404,170,718.91	3,508,279.34	13,916,714,665.30	10,298,766,525.53	302,513,623,374.67	692,362,931.13	339,689,223,746.20	604,348,325,928.22	62,762,365,314.61
- Own Capital Resources	129,945,012.01	2,556,391.13		132,501,403.14	21,976,120.75	25,856,683,128.90	692,362,931.13	2,018,730,026.25		28,722,253,610.17
- Transfers of Capital	311,215,515.12	13,353,548,400.51		13,664,763,915.63	10,276,790,404.78	276,656,940,245.77		337,670,493,719.95	604,348,325,928.22	33,920,662,357.91
- Decrease of Financial Investment	67,875,139.92	48,065,927.27	3,508,279.34	119,449,346.53						119,449,346.53

CONCEPT	NATIONAL ADMINISTRATION				NATIONAL UNIVERSITIES	PUBLIC BUSINESS ENTERPRISES	PUBLIC ENTITIES	TRUST FUNDS	ELIMINATION	TOTAL NON FINANCIAL PUBLIC SECTOR
	CENTRAL ADMINISTRATION	DECENTRALIZED BODIES	SOCIAL SECURITY INSTITUTIONS	TOTAL						
V CAPITAL EXPENSES	965,492,211,983.81	225,714,151,696.77	1,498,966,944.27	1,192,705,330,624.85	8,960,845,845.03	203,923,637,040.73	1,345,574,141.20	60,696,535,912.71	604,348,325,928.22	863,283,597,636.30
- Direct Real Investment	88,720,138,673.84	159,145,740,090.20	1,498,966,944.27	249,364,845,708.31	8,722,723,000.39	203,923,637,040.73	1,345,574,141.20	669,124.80		463,357,449,015.43
- Transfers of Capital	792,278,169,807.39	65,938,857,021.57		858,217,026,828.96	231,530,344.64			60,695,866,787.91	604,348,325,928.22	314,796,098,033.29
- Financial Investment	84,493,903,502.58	629,554,585.00		85,123,458,087.58	6,592,500.00					85,130,050,587.58
VI TOTAL REVENUE (I+IV)	5,030,506,054,307.79	182,444,836,544.43	3,454,424,636,903.27	8,667,375,527,755.49	356,520,105,082.52	1,259,842,988,458.13	775,497,669,514.78	970,278,975,820.41	1,676,671,048,085.11	10,352,844,218,546.20
VII TOTAL EXPENSES (II+V)	5,611,025,249,369.29	779,061,421,846.91	4,373,077,259,349.39	10,763,163,930,565.60	323,407,237,833.91	1,067,046,214,996.96	662,282,205,254.77	305,878,850,784.92	1,676,671,048,085.11	11,445,107,391,351.00
VIII FINANCIAL RESULT BEFORE CONTRIBUTIONS	-580,519,195,061.50	-596,616,585,302.48	-918,652,622,446.12	-2,095,788,402,810.10	33,112,867,248.61	192,796,773,461.17	113,215,464,260.01	664,400,125,035.49		-1,092,263,172,804.82
IX FIGURATIVE CONTRIBUTIONS	19,977,170,804.94	631,230,204,981.32	1,707,548,390,961.75	2,358,755,766,748.01					2,358,755,766,748.01	
X FIGURATIVE EXPENSES	1,915,259,338,343.97	5,999,855,711.37	437,496,572,692.67	2,358,755,766,748.01					2,358,755,766,748.01	
XI FINANCIAL RESULT	-2,475,801,362,600.53	28,613,763,967.47	351,399,195,822.96	-2,095,788,402,810.11	33,112,867,248.61	192,796,773,461.17	113,215,464,260.01	664,400,125,035.49		-1,092,263,172,804.83
XII FINANCIAL SOURCES	6,092,979,818,838.75	157,858,803,116.95	129,821,682,376.53	6,380,660,304,332.23	311,105,297,205.62	623,614,435,499.14	48,015,217,685.53	188,159,380,852.11	70,010,362,759.54	7,481,544,272,815.09
- Decrease of Financial Investment	93,613,495,309.79	57,701,472,260.32	55,036,491,555.34	206,351,459,125.45	293,532,423,951.91	169,383,513,355.32	1,407,377,182.38	120,006,361,976.27		790,681,135,591.33
- Public Debt and Increase of Other Liabilities	5,981,319,413,001.28	87,523,344,623.77	35,455,724,822.19	6,104,298,482,447.24	17,572,873,253.71	272,925,426,978.45	44,278,989,289.89	38,155,989,660.74		6,477,231,761,630.03
- Increase in Patrimony						181,305,495,165.37	2,328,851,213.26	29,997,029,215.10		213,631,375,593.73
- Figurative Contributions for Financial Applications	18,046,910,527.68	12,633,986,232.86	39,329,465,999.00	70,010,362,759.54					70,010,362,759.54	
XIII FINANCIAL APPLICATIONS	3,617,178,456,238.22	186,472,567,084.42	481,220,878,199.49	4,284,871,901,522.13	344,218,164,454.23	816,411,208,960.31	161,230,681,945.54	852,559,505,887.60	70,010,362,759.54	6,389,281,100,010.27
- Financial Investment	182,426,029,508.07	169,472,562,778.17	379,634,953,607.61	731,533,545,893.85	344,011,816,565.90	670,128,843,713.81	157,845,234,687.81	797,222,080,484.67		2,700,741,521,346.04
- Debt Amortization and Decrease of Other Liabilities	3,372,528,321,127.48	9,218,339,184.49	101,581,332,556.77	3,483,327,992,868.74	206,347,888.33	135,350,631,729.50	302,155,331.43	30,572,085,074.69		3,649,759,212,892.69
- Decrease in Patrimony						10,931,733,517.00	3,083,291,926.30	24,765,340,328.24		38,780,365,771.54
- Figurative Expenses for Financial Applications	62,224,105,602.67	7,781,665,121.76	4,592,035.11	70,010,362,759.54					70,010,362,759.54	
XIV NET FINANCING	2,475,801,362,600.53	-28,613,763,967.47	-351,399,195,822.96	2,095,788,402,810.10	-33,112,867,248.61	-192,796,773,461.17	-113,215,464,260.01	-664,400,125,035.49		1,092,263,172,804.82