

# Monitor social

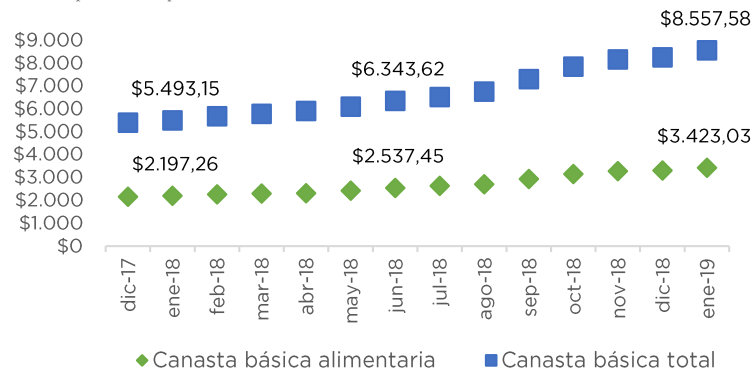
## Canasta básica alimentaria y total en GBA

Período: Enero 2019. Publicado: Febrero 2019.

- En enero, la **canasta básica alimentaria** (CBA) de la región Gran Buenos Aires (GBA) tuvo un incremento de +55,8% interanual y de +3,7% mensual. La CBA para el adulto equivalente alcanzó los \$ 3.423,03 mientras que para un hogar conformado por un jefe varón de 35 años, esposa de 31 años, un hijo de 6 años y una hija de 8 años (hogar tipo II), ascendió a \$10.577,16. (GRÁFICO 1 y 4)
- La **canasta básica total** (CBT) del adulto equivalente alcanzó los \$8.557,58 y la del hogar tipo II alcanzó los \$26.442,92 (GRÁFICO 1 y 4). Esto implica un incremento de un +3,7% respecto a diciembre del corriente año y un +55,8% interanual.
- Tanto la canasta básica alimentaria (CBA) como la canasta básica total (CBT) de cada región son utilizadas por INDEC para estimar la incidencia de la pobreza con periodicidad semestral a partir de la EPH.
- Al comparar la evolución de las canastas básicas de GBA con el IPC en GBA, se observa que mientras que la Canasta básica alimentaria en GBA tuvo un incremento anual de +55,8%, **la división Alimentos y bebidas no alcohólicas del IPC GBA** subió un +52,3% (GRÁFICO 3). Por su parte, **el IPC general** en GBA subió un 48,9% anual en enero y la canasta básica total un 55,8%.

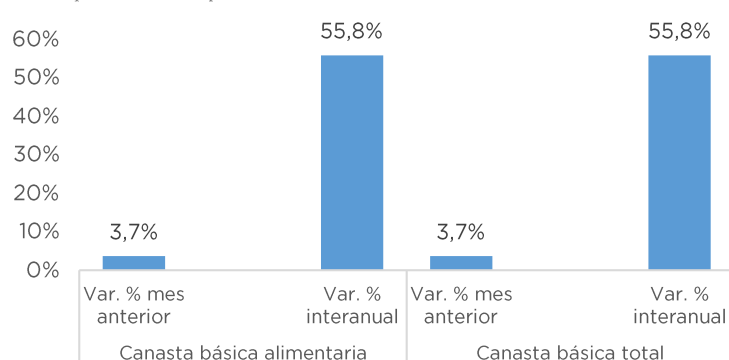
**GRÁFICO 1**  
**CANASTA BÁSICA ALIMENTARIA Y TOTAL EN GBA.**

Adulto equivalente. En pesos.



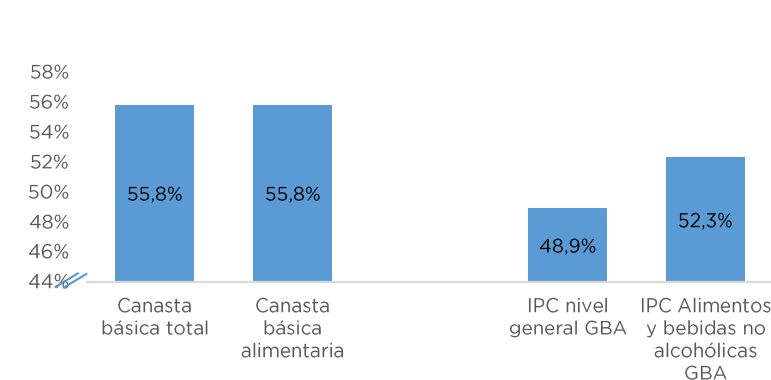
**GRÁFICO 2**  
**CANASTA BÁSICA ALIMENTARIA Y TOTAL en GBA.**

Adulto equivalente. Variación porcentual. Enero 2019.



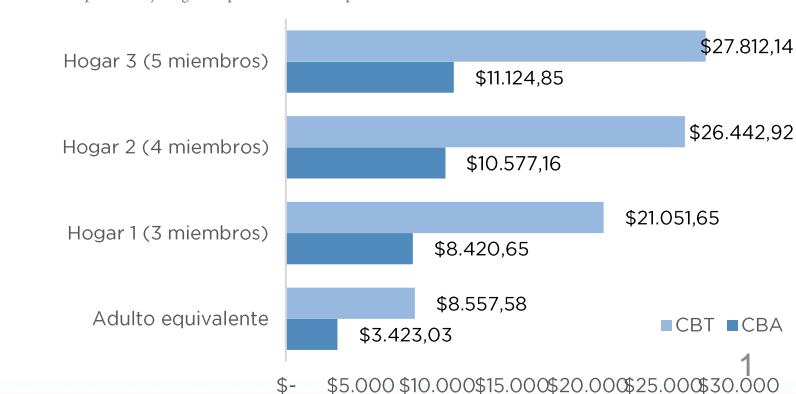
**GRÁFICO 3**  
**IPC EN GBA Y CANASTAS EN GBA.**

Variación % interanual. Enero 2019.



**GRÁFICO 4**  
**CANASTAS EN GBA.**

Adulto equivalente y Hogares tipo de INDEC. En pesos. Enero 2019.



Fuente: en base a INDEC.

# Monitor social

## Canasta básica alimentaria y total en GBA



- Por su parte, la Dirección de Estadísticas y Censos de la Ciudad de Buenos Aires publicó tanto las canastas básicas (líneas de indigencia y pobreza) para una población de referencia de la región GBA como así también las canastas de consumo en **CABA** de enero.
- La línea de indigencia (o CBA) para un hogar compuesto por una pareja de 35 años de edad, ambos económicamente activos y propietarios de la vivienda, con 2 hijos varones de 9 y 6 años, en la **región GBA**, alcanzó los \$12.721,73 y la línea de pobreza (o CBT) subió a \$25.794,11.
- Por otro lado, las canastas de consumo construidas para **CABA** por la mencionada Dirección, tienen como objeto reflejar el estándar de vida de la población de la ciudad. En este sentido, la canasta alimentaria para el hogar tipo mencionado en el párrafo anterior, alcanzó los \$ 13.708 mientras que la canasta total alcanzó los \$ 32.472,20. (GRÁFICO 5)

**GRÁFICO 5.** Canastas de consumo de la Ciudad de Buenos Aires y canastas básicas de la Región GBA. En pesos. Enero 2019.



### Definición de tipos de hogar de GCBA:

-Hogar 1. Pareja compuesta por una mujer y un varón de 35 años de edad, ambos económicamente activos y propietarios de la vivienda, con dos hijos varones de 9 y 6 años.

-Hogar 2. Pareja de adultos mayores, varón y mujer, ambos inactivos, propietarios de la vivienda.

-Hogar 3. Hogar unipersonal, de un adulto varón de 25 años, económicamente activo y propietario de la vivienda.

-Hogar 4. Pareja compuesta por una mujer y un varón de 25 años de edad, ambos económicamente activos y propietarios de la vivienda

-Hogar 5. Pareja compuesta por una mujer y un varón de 25 años de edad, ambos económicamente activos y no propietarios de la vivienda.

Fuente: elaboración propia en base a la Dirección General de Estadística y Censos (Ministerio de Hacienda GCBA). Aspectos metodológicos en: [http://www.estadisticaciudad.gov.ar/eyc/wpcontent/uploads/2015/04/canastas\\_consumo\\_2010\\_enero.pdf](http://www.estadisticaciudad.gov.ar/eyc/wpcontent/uploads/2015/04/canastas_consumo_2010_enero.pdf)

# ANEXO METODOLÓGICO



A fines de estimar la canasta básica alimentaria, INDEC utiliza las pautas de consumo observadas en cada región en los relevamientos de la ENGHo 1996/97 y 2004/05.

Las CBA y CBT de INDEC generalmente se informan en términos del adulto equivalente u hogares “tipo”:

-Adulto equivalente: toma como unidad de referencia el requerimiento energético (2.750 kcal) del varón adulto de 30 a 60 años.

-Hogar 1: de 3 miembros, compuesto por una jefa de 35 años, su hijo de 18 años y su madre de 61 años.

-Hogar 2: de 4 miembros, compuesto por un jefe varón de 35 años, su esposa de 31 años, un hijo de 6 años y una hija de 8 años.

-Hogar 3: de 5 miembros, constituido por un matrimonio (ambos de 30 años) y tres hijos de 5, 3 y 1 año.

La CBA de INDEC para cada hogar surge de multiplicar el costo de la CBA del adulto equivalente – valuada según los precios medios relevados del IPC de cada región - por la cantidad de adultos equivalentes que conforman el hogar.

LA CBT de INDEC contempla gastos en alimentos y en otros bienes y servicios. La misma se obtiene mediante el producto de la CBA con la inversa del Coeficiente de Engel (CdE) que se define como la relación entre los gastos alimentarios y los gastos totales en cada región.

Por otro lado, el Sistema de Canastas de consumo de la Ciudad de Buenos Aires mide la capacidad de acceso de los hogares de la CABA para cubrir un conjunto de bienes y servicios compatible con el estándar de vida de la población de la Ciudad. las canastas del Sistema se valorizan utilizando los precios de la Ciudad de Buenos Aires.

Por último, la Canasta Básica Alimentaria (CBA) y la Canasta Básica Total (CBT) que publica también la Dirección de Estadísticas y Censos de CABA , definen las líneas de indigencia y de pobreza, respectivamente, para una población de referencia de la Región Gran Buenos Aires valorizadas a precios de la CABA. Estas series permiten estimar de forma trimestral la incidencia de la pobreza e indigencia en CABA y los 24 Partidos del Gran Buenos Aires.

*Esquema de Construcción de CBA y CBT del adulto equivalente por INDEC*

Canasta básica alimentaria (CBA) del adulto equivalente por región



Canasta básica alimentaria del adulto equivalente por región valorizada según precios medios relevados en el IPC Nacional de la región.



Canasta básica total (CBT) del adulto equivalente =  
CBA del adulto equivalente X  
inversa del Coeficiente de Engel de la región.