

Monitor social

Canasta básica alimentaria y total en GBA

Período: Abril 2019. Publicado: Mayo 2019.

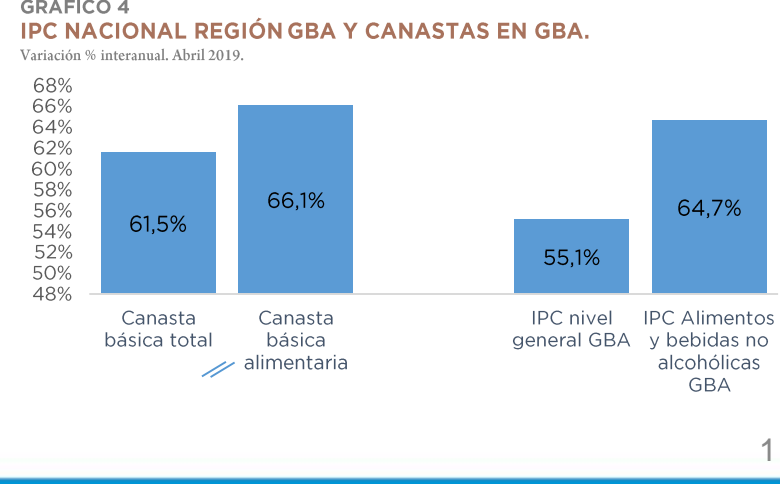
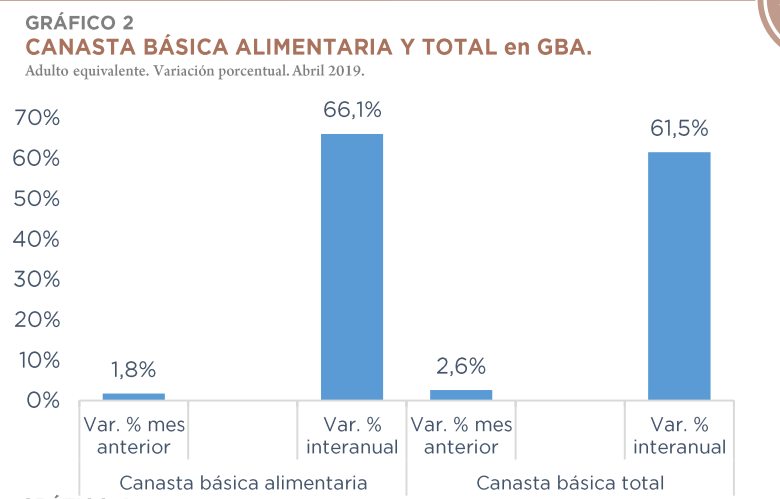
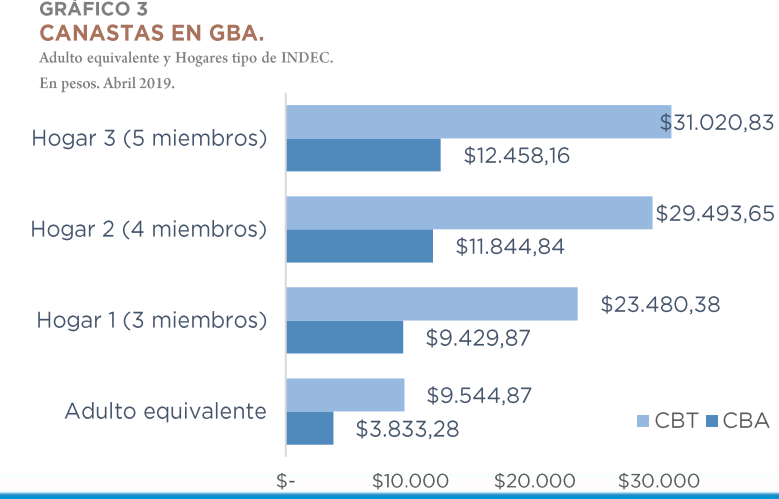
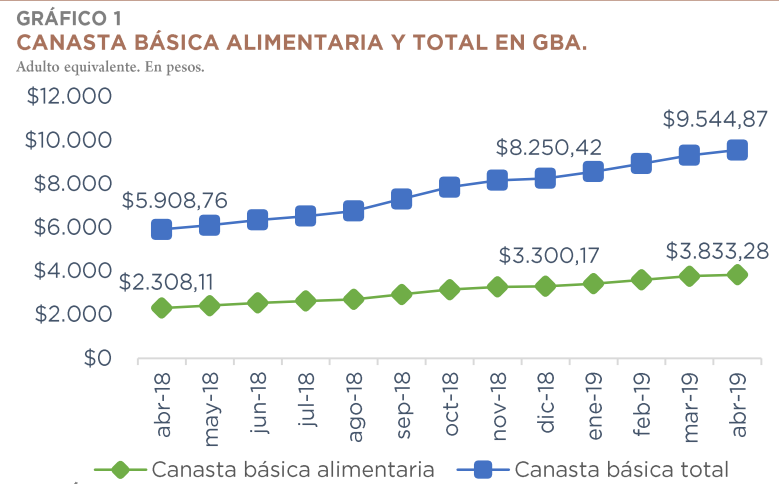
En abril, la **canasta básica alimentaria** (CBA) de la región Gran Buenos Aires (GBA) subió un **1,8%** respecto a marzo. En términos interanuales, tuvo un incremento de **66,1%**. Fue la variación mensual más baja desde diciembre de 2018 (0,7%), aunque anualmente representa el mayor valor de la serie, luego de la normalización del INDEC en 2016 (GRÁFICO 2).

La CBA para el adulto equivalente alcanzó los **\$3.833,28** mientras que para un hogar conformado por un jefe varón de 35 años, esposa de 31 años, un hijo de 6 años y una hija de 8 años (hogar tipo II), ascendió a **\$12.458,16** (GRÁFICOS 1 y 3).

En tanto que, la **canasta básica total** (CBT) del adulto equivalente alcanzó en abril los **\$9.544,87** y la del hogar tipo II fue de **\$29.493,65**. Esto implicó un incremento de **2,6%** respecto a marzo del corriente año y un **61,5%** interanual (GRÁFICOS 1, 2 y 3).

Tanto la canasta básica alimentaria (CBA) como la canasta básica total (CBT) de cada región son utilizadas por INDEC para estimar la incidencia de la pobreza con periodicidad semestral a partir de la EPH.

Al comparar la evolución de las canastas básicas de GBA con el IPC en GBA, se observa que mientras la Canasta básica alimentaria en GBA tuvo un incremento anual de **66,1%**, la división **Alimentos y bebidas no alcohólicas del IPC GBA** subió un **64,7%**. Por otro lado, **el IPC general en GBA** tuvo una suba interanual del **55,1%** y la CBT de GBA se elevó en mayor proporción (**61,5%**) (GRÁFICO 4).



Fuente: en base a INDEC.

Canasta básica alimentaria y total en GBA

Período: Abril 2019. Publicado: Mayo 2019.



- Durante esta semana también, la Dirección de Estadísticas y Censos de la Ciudad de Buenos Aires publicó tanto las canastas básicas (líneas de indigencia y pobreza) para una población de referencia de la región GBA, como así también las canastas de consumo en **CABA** correspondientes al mes de abril.
- Para un hogar compuesto por una pareja de 35 años de edad, ambos económicamente activos y propietarios de la vivienda, con 2 hijos varones de 9 y 6 años (Hogar Tipo 1), la línea de indigencia (o CBA). en la **región GBA**, ascendió a **\$14.365,68** y la línea de pobreza (o CBT) a **\$29.304,13** (GRÁFICO 5).
- Por otro lado, Las canastas de consumo construidas para **CABA** por la mencionada Dirección, tienen como objeto reflejar el estándar de vida de la población de la ciudad. En este sentido, la canasta alimentaria para el Hogar Tipo 1, alcanzó los **\$15.432,03** mientras que la canasta total alcanzó los **\$36.765,51** (GRÁFICO 5).
- Este hogar es el más parecido al definido por INDEC como Hogar Tipo 2, el cual está conformado por un jefe varón de 35 años, una esposa de 31 años, un hijo de 6 años y una hija de 8 años. Para ellos, según datos del INDEC, la CBT alcanzó **\$29.493,65** y la CBA, **\$11.844,84**. Siendo ambos valores más bajos que los registrados por el Gobierno de la Ciudad, que utiliza otra metodología de cálculo.

GRÁFICO 5.

Canastas de consumo de la Ciudad de Buenos Aires y canastas básicas de la Región GBA.
En pesos. Abril 2019.



Tipos de hogar de GCBA:

- Hogar 1. Pareja compuesta por una mujer y un varón de 35 años de edad, ambos económicamente activos y propietarios de la vivienda, con dos hijos varones de 9 y 6 años.
- Hogar 2. Pareja de adultos mayores, varón y mujer, ambos inactivos, propietarios de la vivienda.
- Hogar 3. Hogar unipersonal, de un adulto varón de 25 años, económicamente activo y propietario de la vivienda.
- Hogar 4. Pareja compuesta por una mujer y un varón de 25 años de edad, ambos económicamente activos y propietarios de la vivienda
- Hogar 5. Pareja compuesta por una mujer y un varón de 25 años de edad, ambos económicamente activos y no propietarios de la vivienda.

Fuente: en base a la Dirección General de Estadística y Censos (Ministerio de Hacienda GCBA). Aspectos metodológicos en: http://www.estadisticaciudad.gob.ar/eyc/wpcontent/uploads/2015/04/canastas_consumo_2010_enero.pdf

ANEXO METODOLÓGICO



A fines de estimar la canasta básica alimentaria, INDEC utiliza las pautas de consumo observadas en cada región en los relevamientos de la ENGHo 1996/97 y 2004/05.

Las CBA y CBT de INDEC generalmente se informan en términos del adulto equivalente u hogares “tipo”:

-Adulto equivalente: toma como unidad de referencia el requerimiento energético (2.750 kcal) del varón adulto de 30 a 60 años.

-Hogar 1: de 3 miembros, compuesto por una jefa de 35 años, su hijo de 18 años y su madre de 61 años.

-Hogar 2: de 4 miembros, compuesto por un jefe varón de 35 años, su esposa de 31 años, un hijo de 6 años y una hija de 8 años.

-Hogar 3: de 5 miembros, constituido por un matrimonio (ambos de 30 años) y tres hijos de 5, 3 y 1 año.

La CBA de INDEC para cada hogar surge de multiplicar el costo de la CBA del adulto equivalente – valuada según los precios medios relevados del IPC de cada región - por la cantidad de adultos equivalentes que conforman el hogar.

La CBT de INDEC contempla gastos en alimentos y en otros bienes y servicios. La misma se obtiene mediante el producto de la CBA con la inversa del Coeficiente de Engel (CdE) que se define como la relación entre los gastos alimentarios y los gastos totales en cada región.

Por otro lado, el Sistema de Canastas de consumo de la Ciudad de Buenos Aires mide la capacidad de acceso de

los hogares de la CABA para cubrir un conjunto de bienes y servicios compatible con el estándar de vida de la población de la Ciudad. las canastas del Sistema se valorizan utilizando los precios de la C.A.B.A.

Por último, la Canasta Básica Alimentaria (CBA) y la Canasta Básica Total (CBT) que publica también la Dirección de Estadísticas y Censos de CABA, definen las líneas de indigencia y de pobreza, respectivamente, para una población de referencia de la Región Gran Buenos Aires valorizadas a precios de la CABA. Estas series permiten estimar de forma trimestral la incidencia de la pobreza e indigencia en CABA y los 24 Partidos del Gran Buenos Aires.

*Esquema de Construcción
de CBA y CBT
del adulto equivalente por
INDEC*

