



BOLETÍN DE POBREZA

ESTIMACIÓN DE LAS DEUDAS DE POBREZA E INDIGENCIA

Áreas urbanas de EPH y Total Nacional

Sdo. semestre de 2017

Consejo Nacional
de Coordinación
de Políticas Sociales



Presidencia
de la Nación



Presidente de la Nación Argentina

Ing. Mauricio Macri

Jefe de Gabinete

Lic. Marcos Peña

Ministra de Desarrollo Social y
Presidenta Honoraria del Consejo Nacional de
Coordinación de Políticas Sociales

Dra. Carolina Stanley

Secretaria Ejecutiva
del Consejo Nacional de Coordinación de Políticas Sociales

Dra. Gabriela Agosto

Consejo Nacional
de Coordinación
de Políticas Sociales



Presidencia
de la Nación

DEUDAS DE POBREZA E INDIGENCIA

Definiciones



LAS DEUDAS DE POBREZA E INDIGENCIA

Definiciones

- La deuda de indigencia es la masa de ingresos que precisaría la totalidad de los hogares indigentes para dejar esa situación durante un año: su cálculo resulta del producto de la brecha media observada de indigencia, anualizada, y el total de hogares indigentes.
- La deuda de pobreza es la masa de ingresos que precisaría el conjunto de los hogares pobres para salir de esa situación durante un año: su cómputo surge del producto de la brecha media observada de pobreza, anualizada, y el total de hogares pobres.
- Las estimaciones de deudas de pobreza e indigencia fueron realizadas a partir de los promedios trimestrales de las canastas regionales (CBA y CBT) para el segundo trimestre de 2016, del procesamiento de la EPH correspondiente (para áreas urbanas de la EPH) y de las proyecciones poblacionales de INDEC (para total nacional).

Consejo Nacional
de Coordinación
de Políticas Sociales



Presidencia
de la Nación

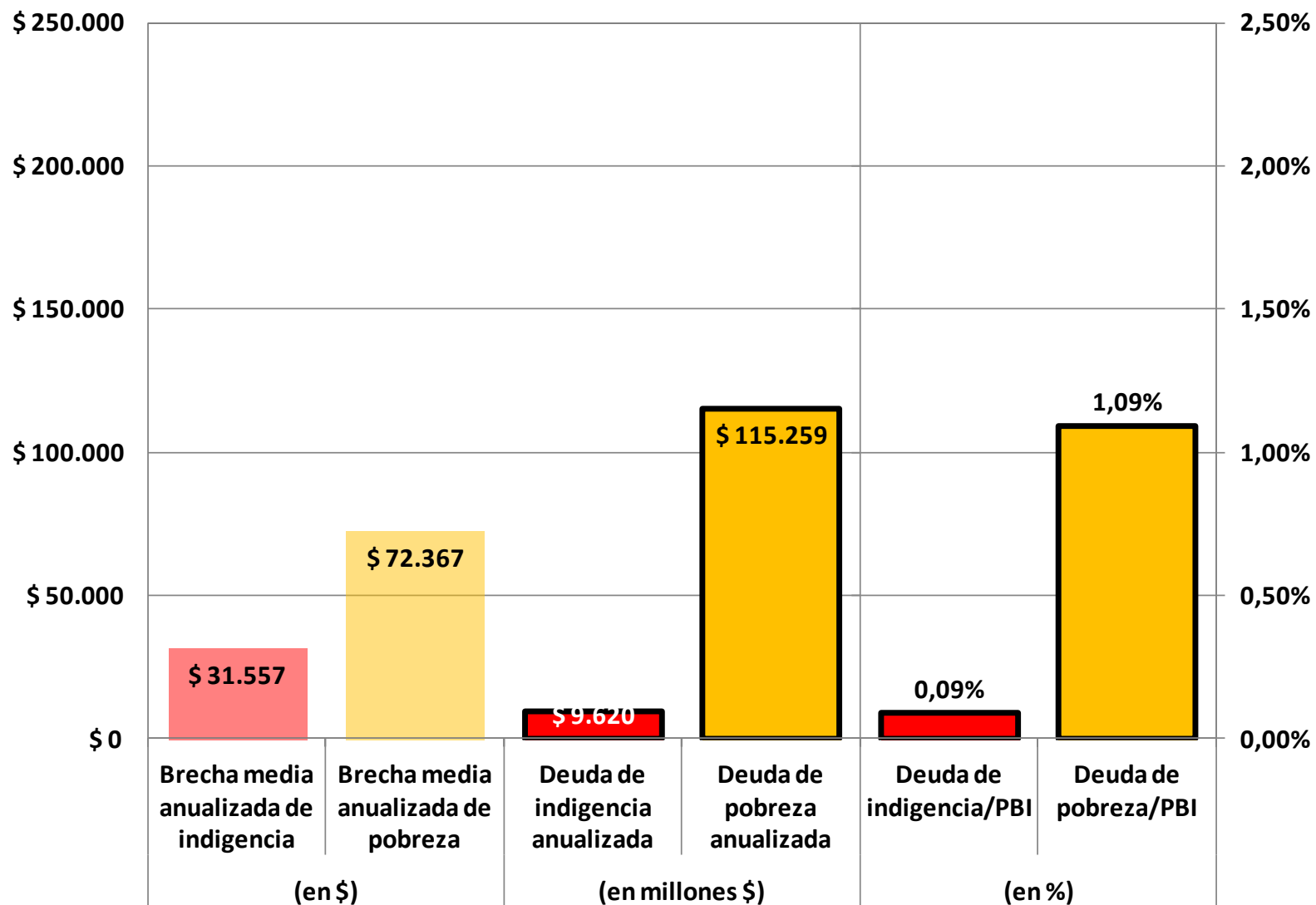
DEUDAS DE POBREZA E INDIGENCIA

Estimaciones para el total urbano de la
EPH (regiones y aglomerados)



BRECHAS Y DEUDAS DE POBREZA E INDIGENCIA

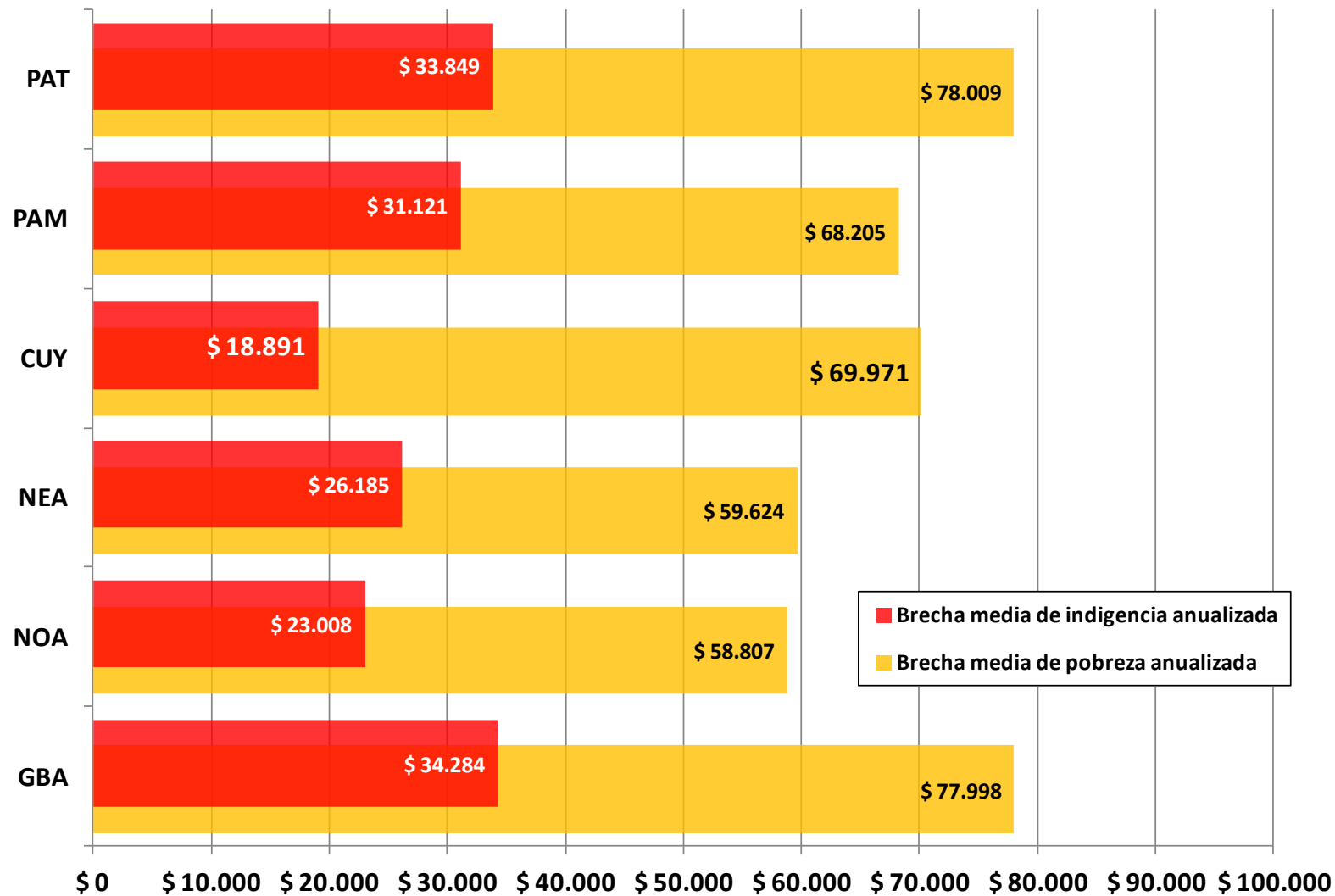
Total urbano EPH S2-2017



Fuente: SIEMPRO, en base a canastas de pobreza e indigencia regionales (INDEC) para el S2-2017 (promedio trimestral por región), EPH S2-2017 (INDEC) y PIB a precios corrientes 2017 (Ministerio de Hacienda).

BRECHAS MEDIAS DE POBREZA E INDIGENCIA POR REGIÓN

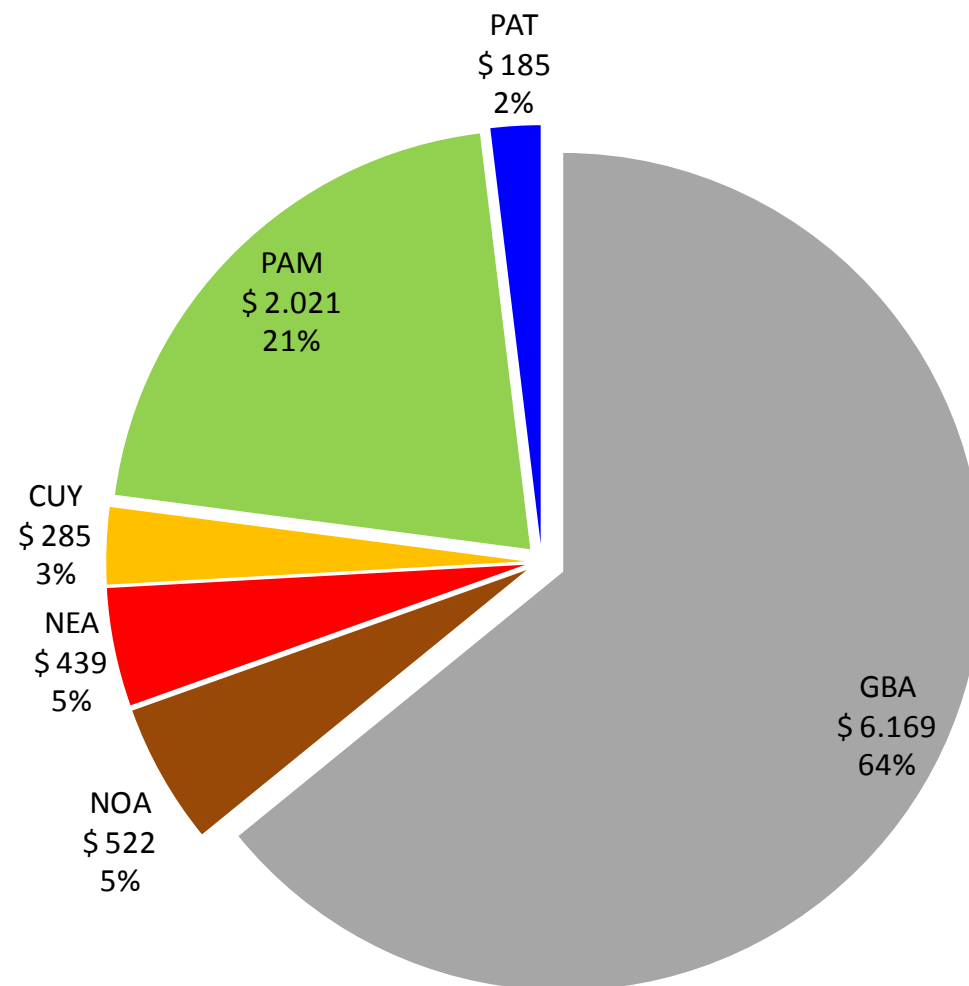
Áreas urbanas EPH
S2-2017



Fuente: SIEMPRO, en base a canastas de pobreza e indigencia regionales (INDEC) para el S2-2017 (promedio trimestral por región) y EPH S2-2017 (INDEC).

DEUDA DE INDIGENCIA POR REGIÓN

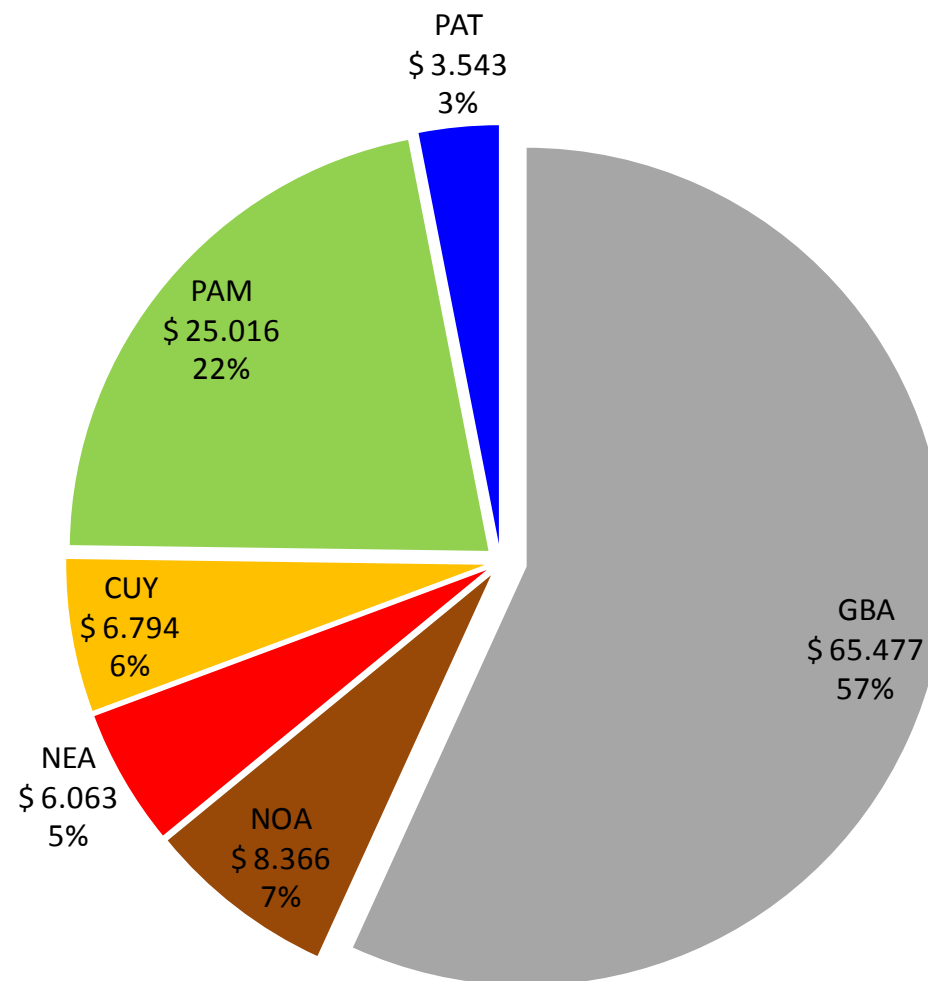
Áreas urbanas EPH
S2-2017



Fuente: SIEMPRO, en base a canastas de pobreza e indigencia regionales (INDEC) para el S2-2017 (promedio trimestral por región) y EPH S2-2017 (INDEC).

DEUDA DE POBREZA POR REGIÓN

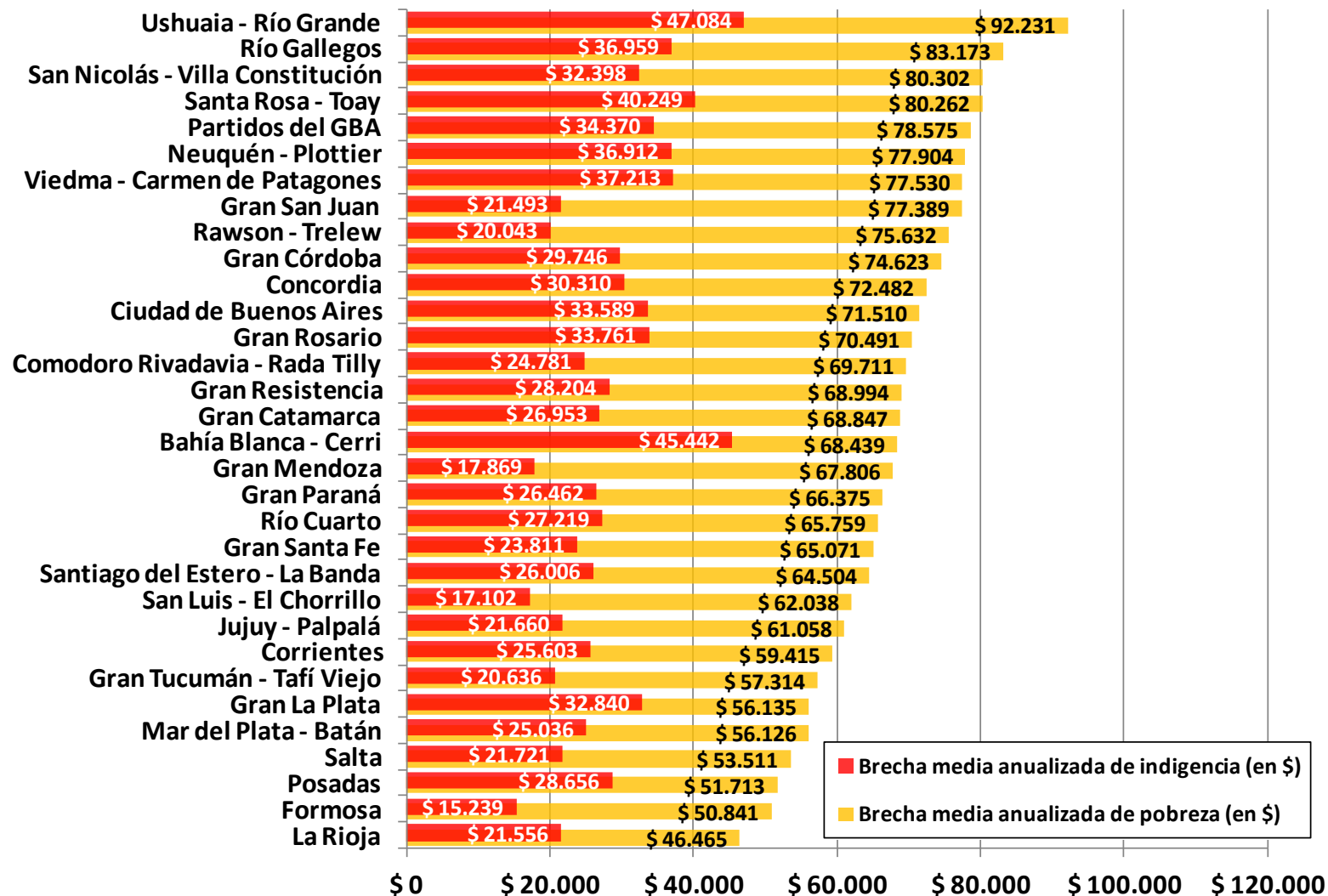
Áreas urbanas EPH
S2-2017



Fuente: SIEMPRO, en base a canastas de pobreza e indigencia regionales (INDEC) para el S2-2017 (promedio trimestral por región) y EPH S2-2017 (INDEC).

BRECHAS MEDIAS DE POBREZA E INDIGENCIA POR AGLOMERADO

Áreas urbanas EPH
S2-2017

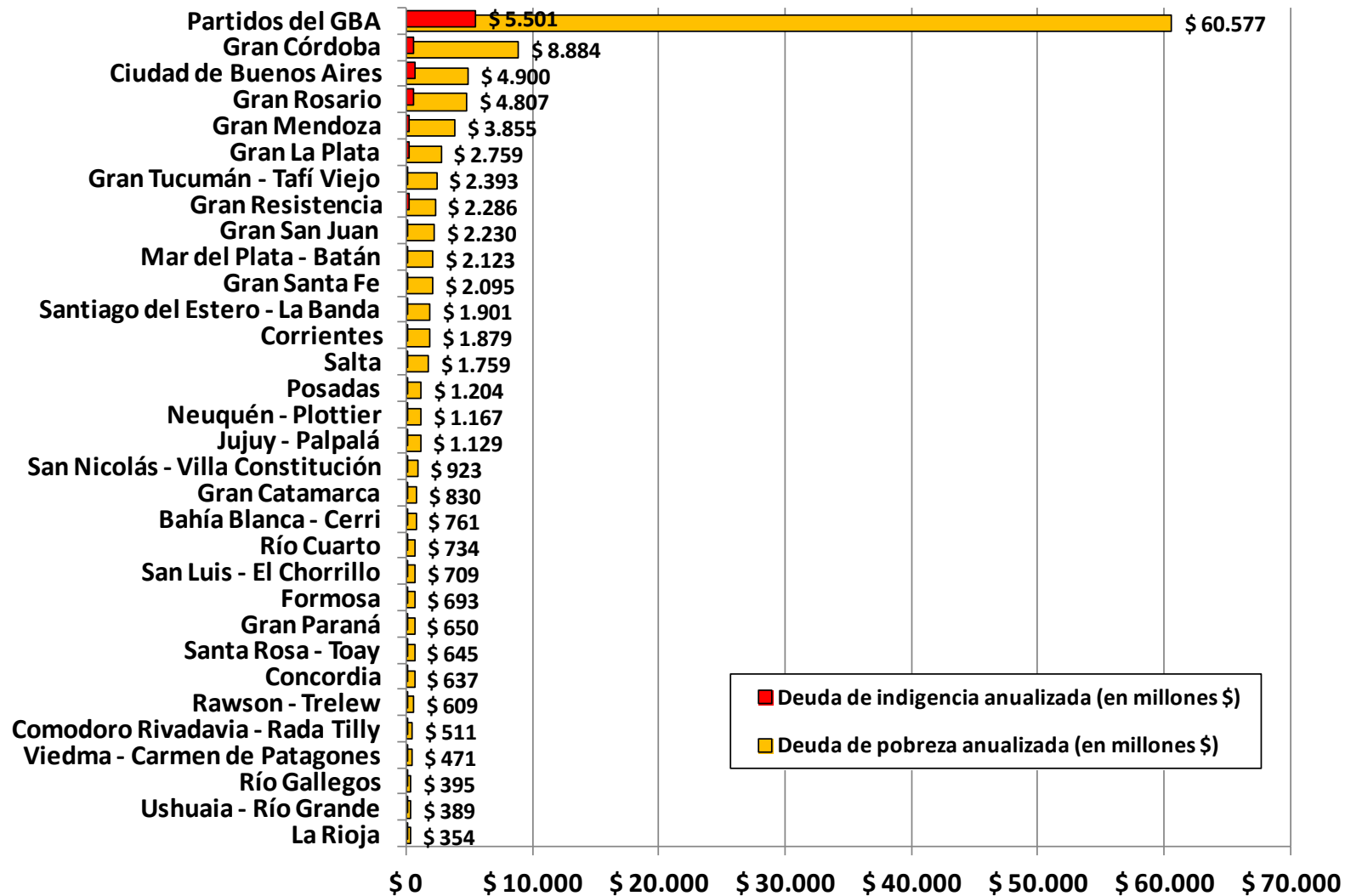


Fuente: SIEMPRO, en base a canastas de pobreza e indigencia regionales (INDEC) para el S2-2017 (promedio trimestral por región) y EPH S2-2017 (INDEC).



DEUDAS DE POBREZA E INDIGENCIA POR AGLOMERADO

Áreas urbanas EPH
S2-2017



Fuente: SIEMPRO, en base a canastas de pobreza e indigencia regionales (INDEC) para el S2-2017 (promedio trimestral por región) y EPH S2-2017 (INDEC).

Consejo Nacional
de Coordinación
de Políticas Sociales



Presidencia
de la Nación

DEUDAS DE POBREZA E INDIGENCIA

Estimaciones para el total urbano
nacional, regional y provincial



LAS DEUDAS DE POBREZA E INDIGENCIA

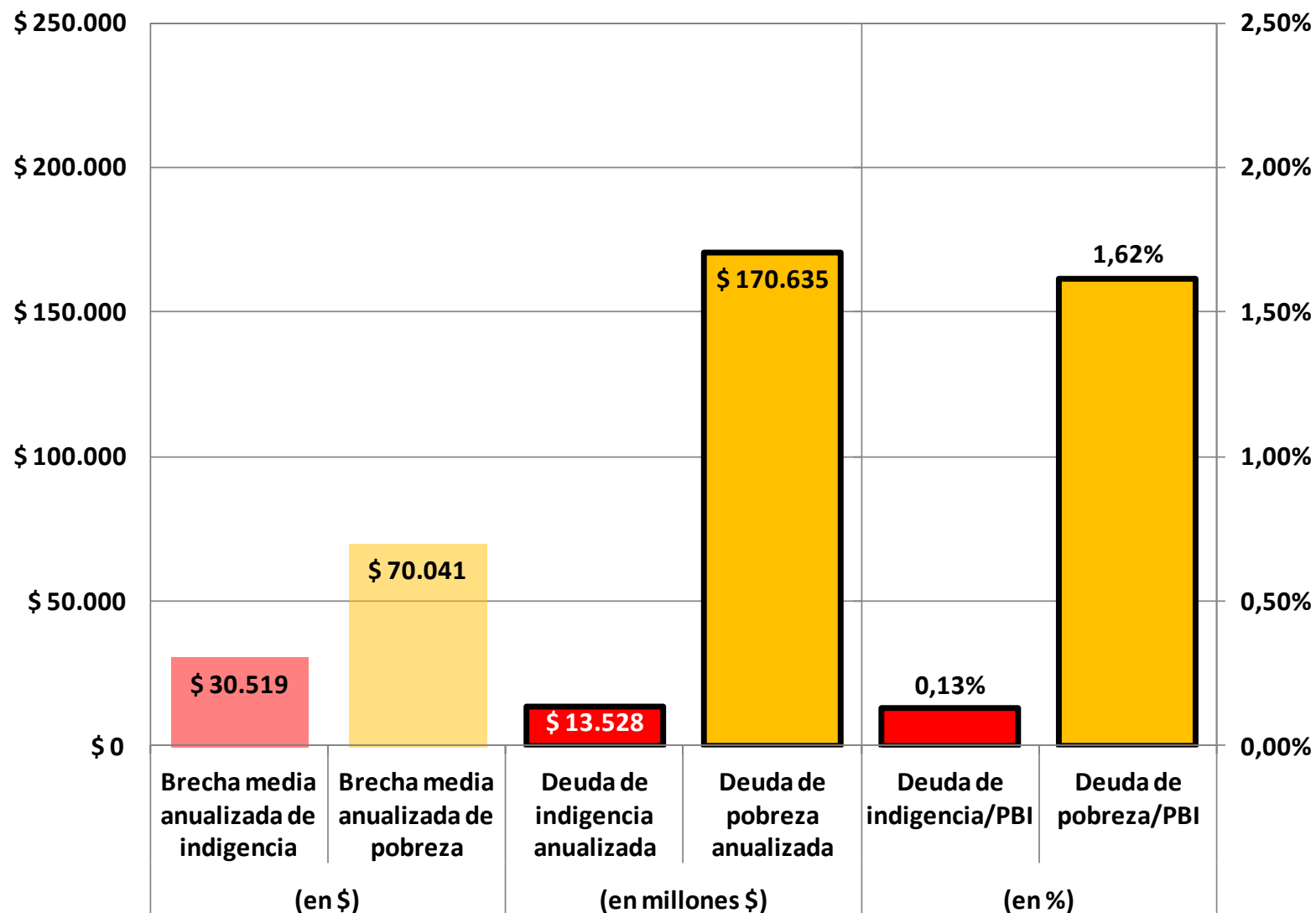
Criterios para la estimación del total nacional y provincial

Para computar las deudas de pobreza e indigencia para el total nacional / provincial se emplearon los siguientes criterios:

- Total de hogares por provincia: a) para CABA y los 24 partidos del conurbano bonaerense surge de procesamiento de EPH; b) para otras provincias y resto de Buenos Aires fue estimado como relación entre la proyección poblacional correspondiente al T2 de 2016 (INDEC) y el tamaño medio del hogar del CNPV 2010.
- Hogares pobres / indigentes por provincia: total de hogares por incidencias observadas en áreas de EPH (T2 2016) según provincia; en el caso de Buenos Aires, total de hogares e incidencias diferenciados según partidos del conurbano y resto;
- Brecha de pobreza / indigencia por provincia anualizada: Brecha media de pobreza / indigencia observada en áreas urbanas provinciales (INDEC, EPH T2 2016) x 12; en el caso de Buenos Aires, brechas observadas en partidos del conurbano y resto urbano ponderadas según la distribución de los hogares pobres / indigentes de la provincia en ambos dominios.
- Deuda de pobreza / indigencia por provincia: Producto entre la brecha de pobreza / indigencia anualizada y el total de hogares en situación de pobreza / indigencia; para Buenos Aires, sumatoria de deudas correspondientes a partidos del conurbano y resto provincial.

BRECHAS Y DEUDAS DE POBREZA E INDIGENCIA

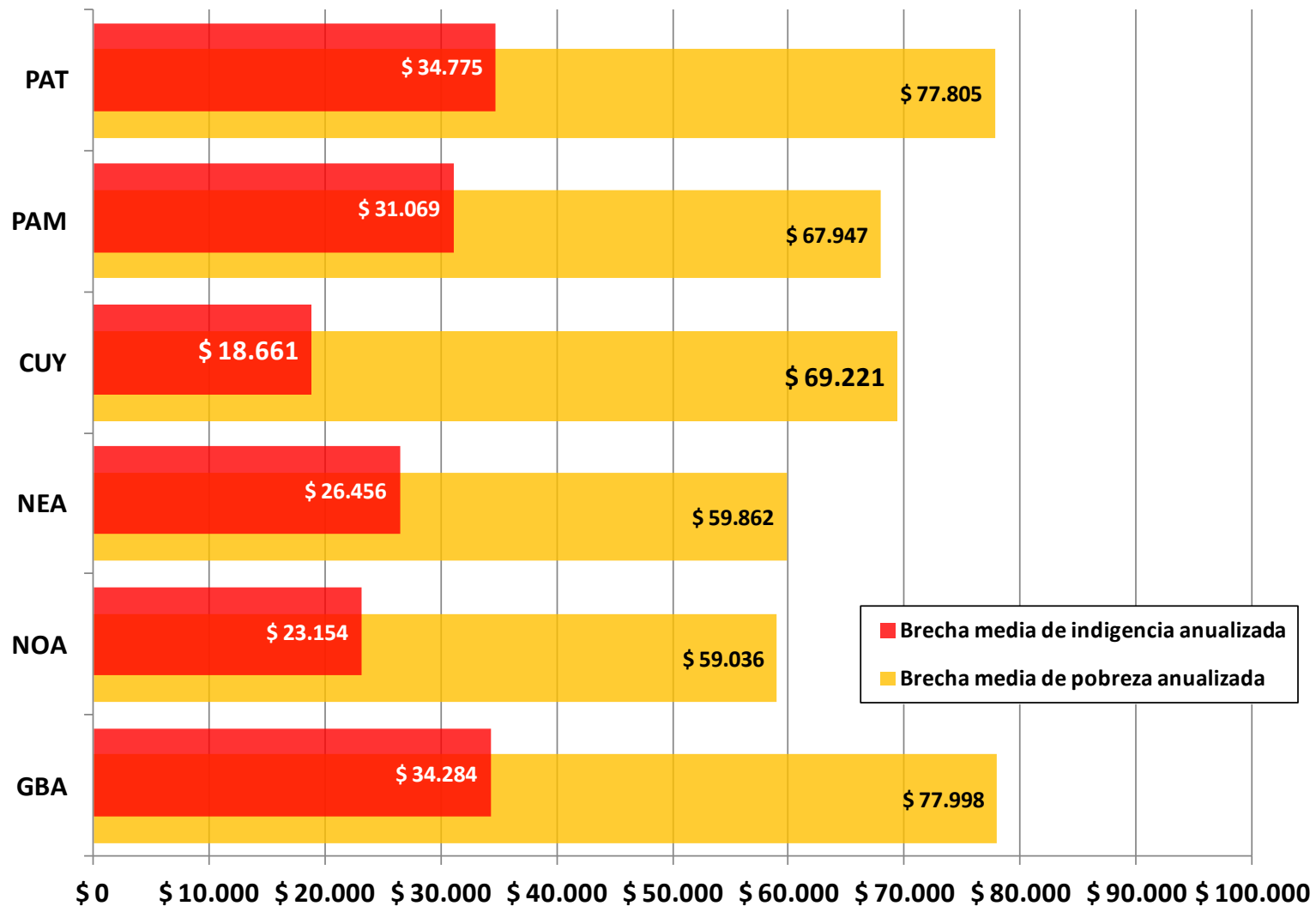
Total nacional
S2-2017



Fuente: SIEMPRO, en base a canastas de pobreza e indigencia regionales (INDEC) para el S2-2017 (promedio trimestral por región), EPH S2-2017 (INDEC), proyecciones poblacionales (INDEC) y PIB a precios corrientes 2017 (Ministerio de Hacienda).

BRECHAS MEDIAS DE POBREZA E INDIGENCIA POR REGIÓN

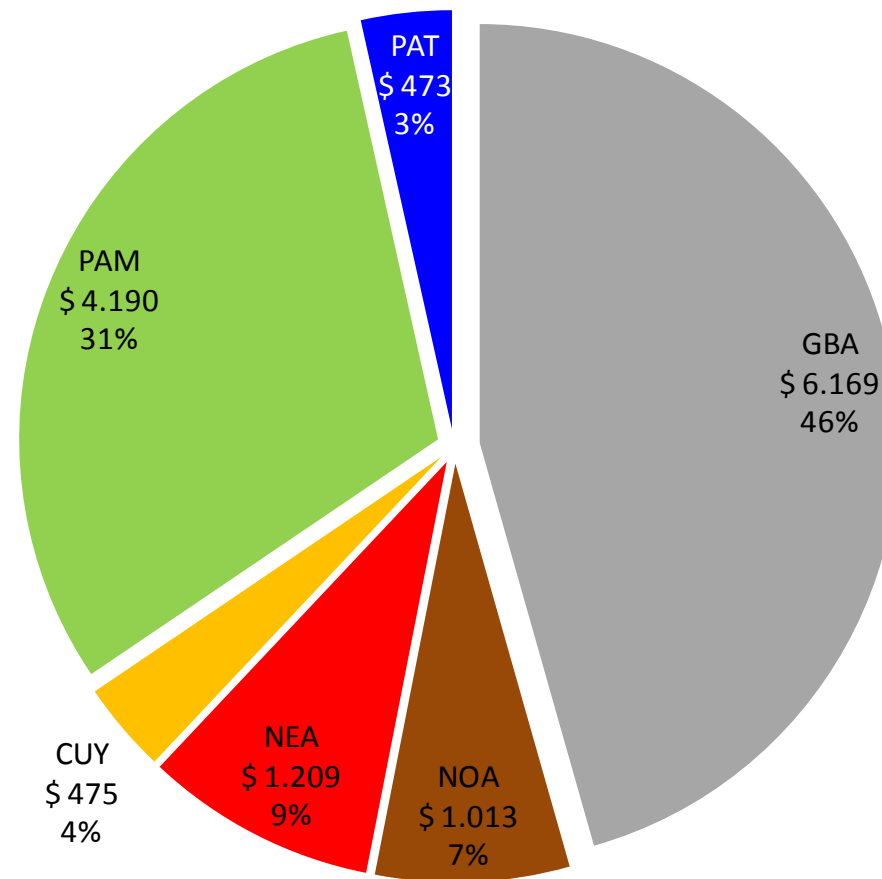
Total nacional
S2-2017



Fuente: SIEMPRO, en base a canastas de pobreza e indigencia regionales (INDEC) para el S2-2017 (promedio trimestral por región), EPH S2-2017 (INDEC) y proyecciones poblacionales (INDEC).

DEUDA DE INDIGENCIA POR REGIÓN

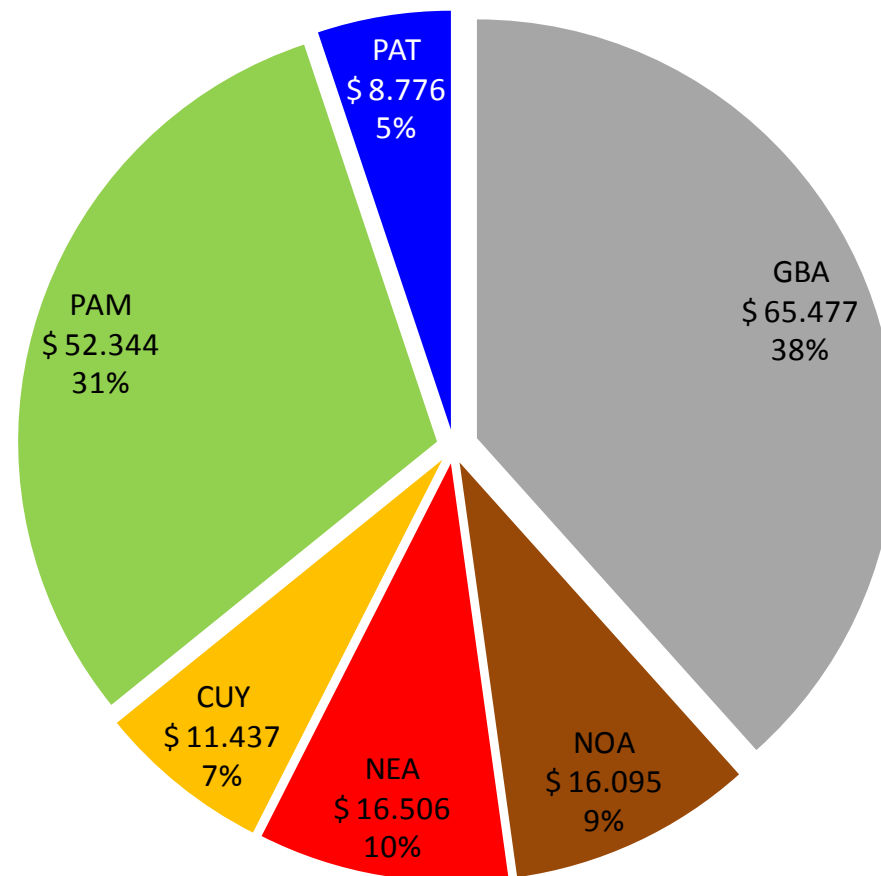
Total nacional
S2-2017



Fuente: SIEMPRO, en base a canastas de pobreza e indigencia regionales (INDEC) para el S2-2017 (promedio trimestral por región), EPH S2-2017 (INDEC) y proyecciones poblacionales (INDEC).

DEUDA DE POBREZA POR REGIÓN

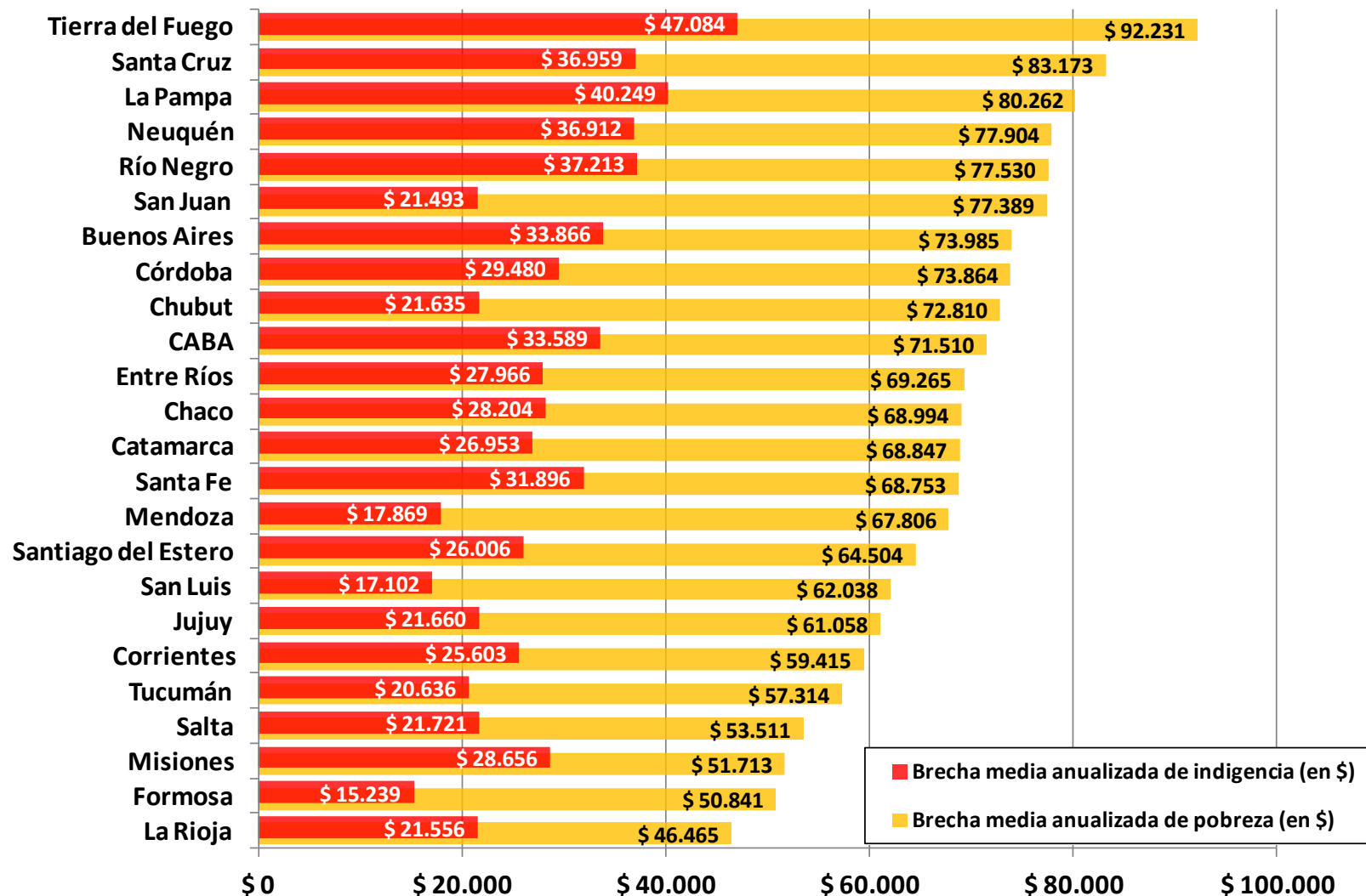
Total nacional
S2-2017



Fuente: SIEMPRO, en base a canastas de pobreza e indigencia regionales (INDEC) para el S2-2017 (promedio trimestral por región), EPH S2-2017 (INDEC) y proyecciones poblacionales (INDEC).

BRECHAS MEDIAS DE POBREZA E INDIGENCIA POR PROVINCIA

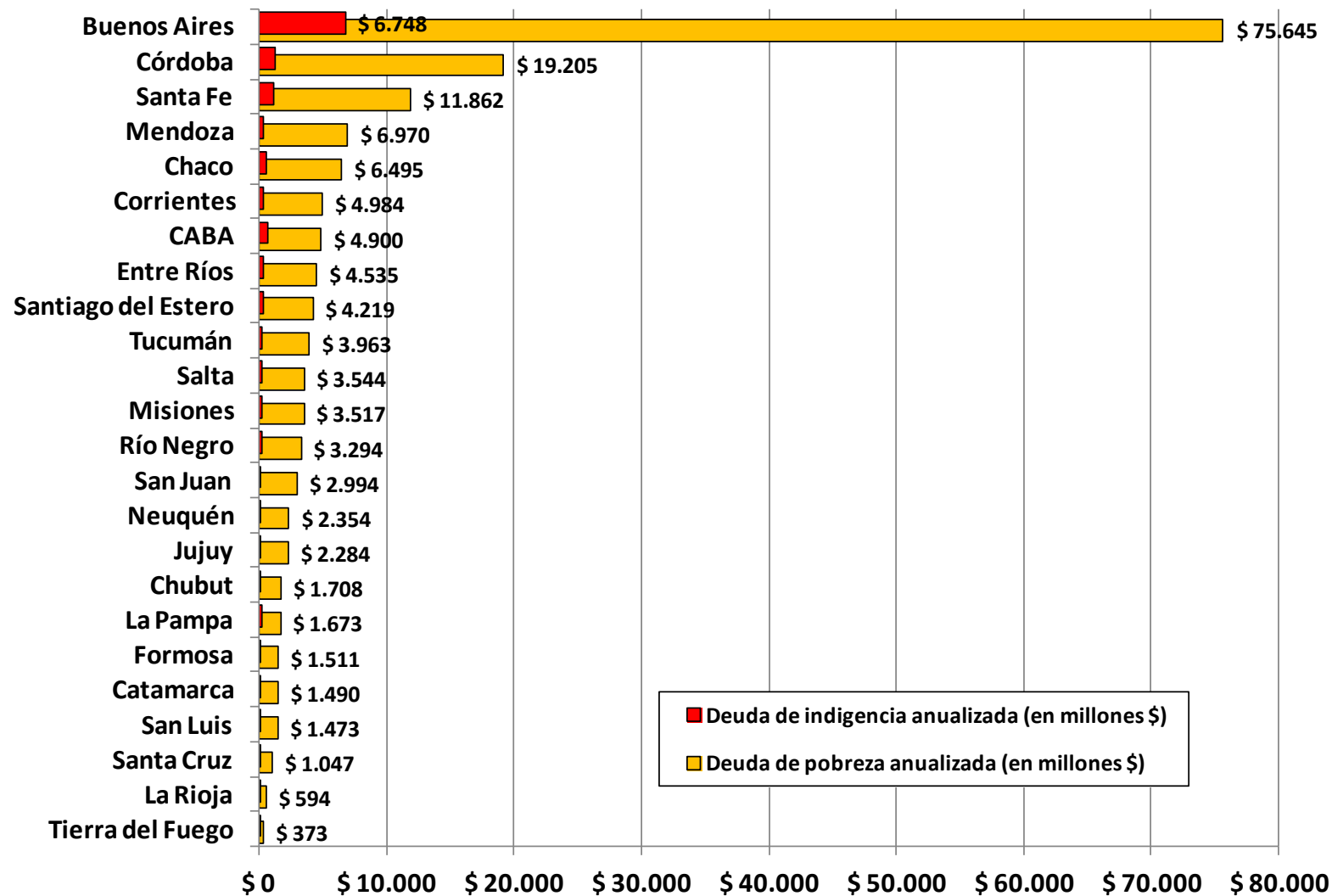
Total nacional
S2-2017



Fuente: SIEMPRO, en base a canastas de pobreza e indigencia regionales (INDEC) para el S2-2017 (promedio trimestral por región), EPH S2-2017 (INDEC) y proyecciones poblacionales (INDEC).

DEUDAS DE POBREZA E INDIGENCIA POR PROVINCIA

Total nacional
S2-2017



Fuente: SIEMPRO, en base a canastas de pobreza e indigencia regionales (INDEC) para el S2-2017 (promedio trimestral por región), EPH S2-2017 (INDEC) y proyecciones poblacionales (INDEC).

Muchas gracias

Consejo Nacional de Coordinación de Políticas Sociales

www.politicassociales.gob.ar
contacto@politicassociales.gob.ar

Consejo Nacional
de Coordinación
de Políticas Sociales



Presidencia
de la Nación

REDES SOCIALES



www.politicassociales.gob.ar
www.odsargentina.gob.ar



@CNCPS_oficial



/Consejopoliticassociales



@CNCPS_oficial



Consejo Nacional de
Políticas Sociales