

# ANÁLISIS DE PRECIOS FRUTIHORTÍCOLAS

MARZO 2024



**Ministerio  
de Economía**  
República Argentina

**Secretaría  
de Bioeconomía**

# Metodología y fuentes

El presente informe busca sintetizar información pública de precios para los productos frutihortícolas publicados por INDEC utilizados en la construcción de la Canasta Básica Alimentaria.

Tiene como objetivo analizar el comportamiento de los precios e incorporar comentarios relevados de fuentes calificadas que permitan mejorar su entendimiento.

Fuentes: Elaboración propia en base a datos públicos del Mercado Central de Buenos Aires, INDEC, BCRA, DGEyC de la CABA y CAME.

Nota metodológica:

Todos los precios están expresados en pesos corrientes, salvo que se indique lo contrario.

Los gráficos de las filminas 4 y 5 son elaborados en base a la información de precios relativa al Gran Buenos Aires, conforme permiten los datos de INDEC

Resumen de precios mayoristas

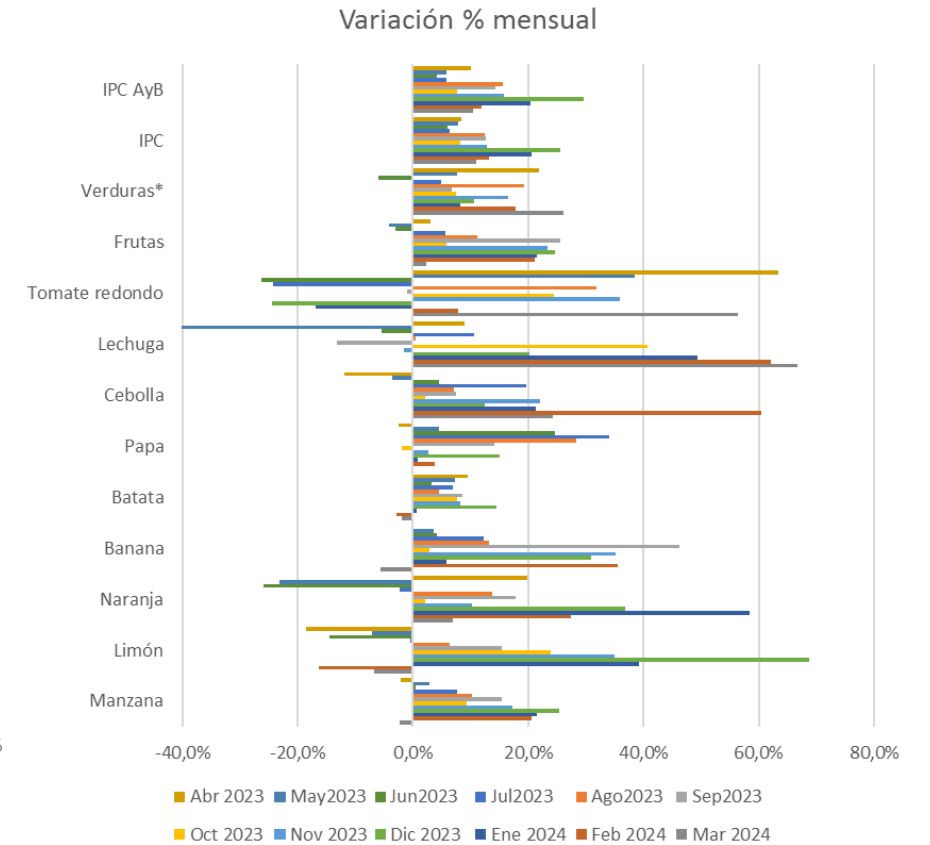
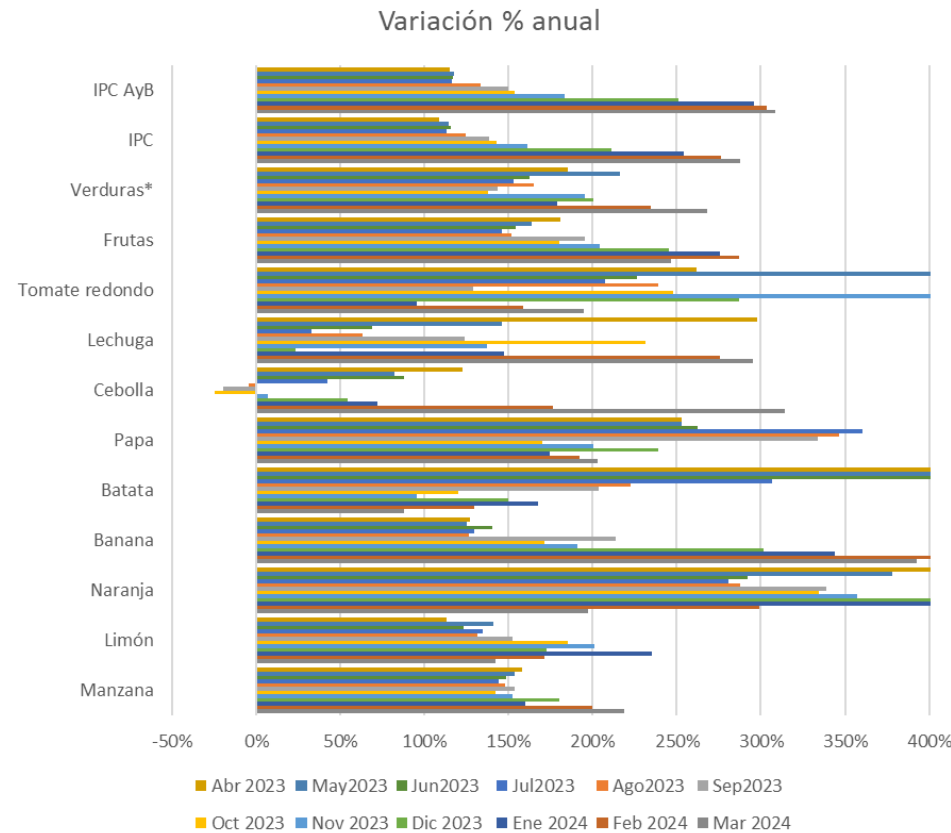
El período “última semana” para el mes objeto del informe: corresponde al promedio del “Precio promedio de la especie” los últimos 7 días de ese mes.

El período “última semana” del mes anterior al del informe en cuestión: corresponde al promedio del “Precio promedio de la especie” los últimos 7 días contados a partir de último día del mes objeto del informe menos 30 días.

El período “última semana” del mes correspondiente al año anterior, se refiere al promedio del “Precio promedio de la especie” los últimos 7 días contados a partir de último día del mes objeto del informe menos 365 días.

# Resumen minorista Marzo 2024

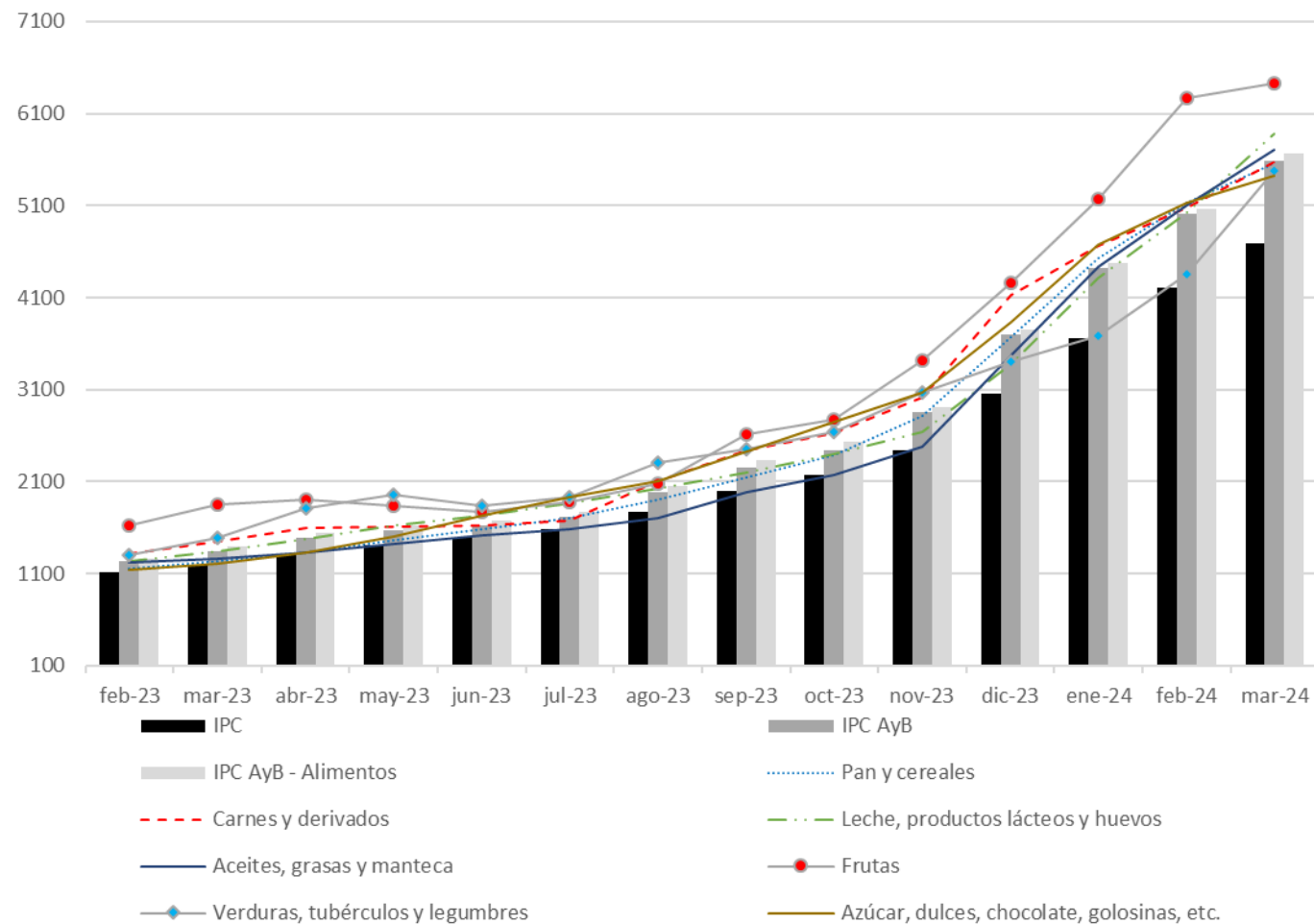
- Con excepción de la naranja las frutas tuvieron bajas en el mes de marzo.
- En el caso de las verduras, notamos una estabilización en el precio de la papa y la batata al tiempo que los restantes productos tienen incrementos por encima de los niveles promedio.
- Variación interanual  
Frutas: 246%  
Verduras\*: 268%  
IPC: 288%  
IPC AyB: 308%



• Verduras, tubérculos y legumbres  
Fuente: INDEC, Región GBA

# Evolución por rubros - IPC GBA

Evolución de precios por rubros (Base 2017=100)

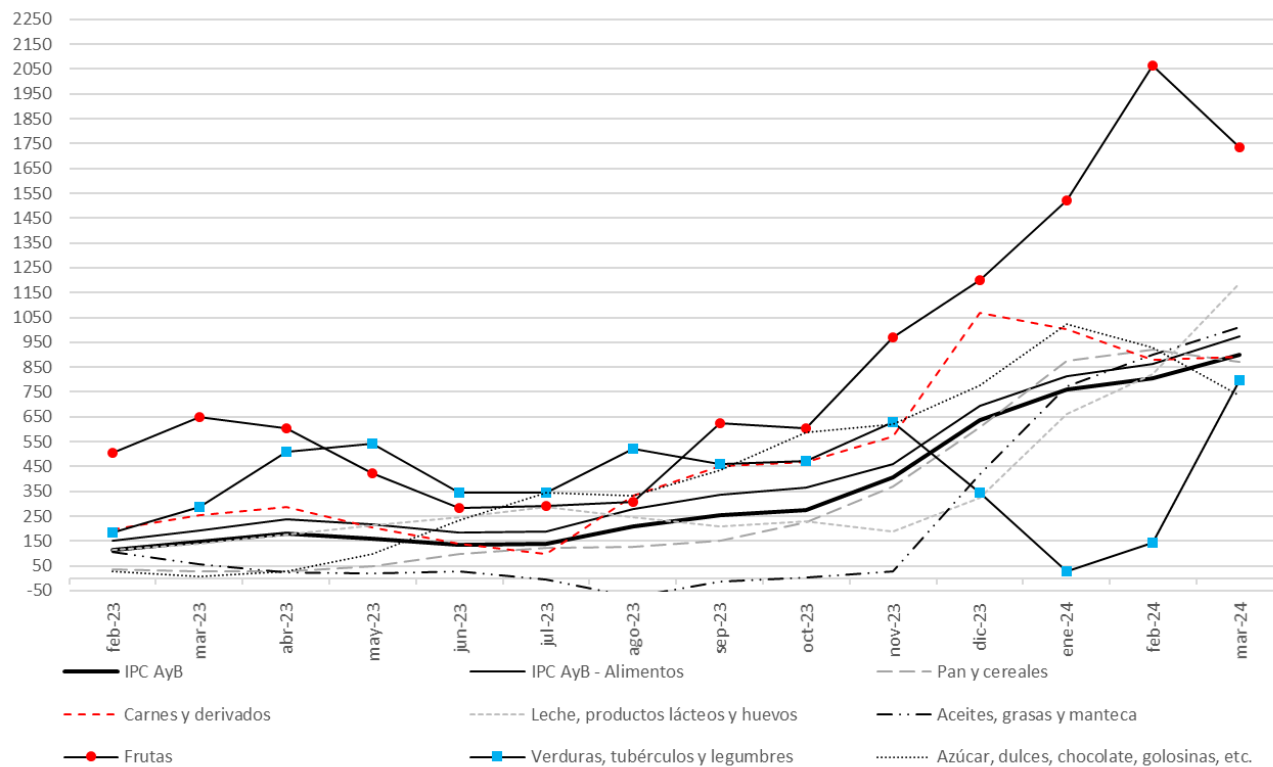


Fuente: Elaboración propia en base a INDEC, Región GBA

- Con el avance de las cosechas frutícolas los precios de estas especies en el mes de marzo se estabilizaron.
- Las hortalizas continuaron su tendencia creciente evolución alcanzando niveles similares al resto de la economía.
- Los restantes rubros tienen menor dispersión de precios

# Evolución por rubros - IPC GBA

Brecha respecto al Nivel General (Base 2017 = 100)



- Las frutas redujeron en el mes la dispar evolución reciente y tiende a alinearse al comportamiento de los restantes productos.
- Las hortalizas alinean la brecha al nivel de los restantes productos alimentarios.
- Los restantes rubros de Alimentos y Bebidas tienen en promedio una diferencia promedio de 940 puntos porcentuales en relación al nivel general de precios.

# Resumen de precios mayoristas – Marzo 2024

Precios Mayoristas, evolucion reciente al 31/03/2024

Producto	Ultima semana, Marzo 2024	Ultima semana, Febrero 2024	Ultima semana, Marzo 2023	Var % mensual	Var % Anual
MANZANA	1187,9	1154,7	301,4	3%	294%
LIMON	280,7	386,5	153,7	-27%	83%
NARANJA	1283,2	958,3	312,2	34%	311%
BANANA	1016,9	1244,5	207,9	-18%	389%
BATATA	550,8	583,6	240,3	-6%	129%
PAPA	478,2	374,9	136,0	28%	252%
CEBOLLA	547,7	480,5	85,8	14%	539%
LECHUGA	2564,0	1600,9	596,5	60%	330%
TOMATE	883,1	392,1	205,4	125%	330%
MANDARINA	402,2	548,1	165,1	-27%	144%
PERA	751,5	807,0	249,0	-7%	202%
FRUTILLA	3800,0	2480,0	1335,0	53%	185%
DURAZNO	1278,5	1056,3	347,1	21%	268%
CIRUELA	1399,5	1036,9	473,3	35%	196%
UVA	1090,3	937,3	401,6	16%	171%
AJO	1948,0	1536,9	424,0	27%	359%
ZANAHORIA	545,8	558,6	126,0	-2%	333%
PIMIENTO	703,1	682,7	144,6	3%	386%
ZAPALLO	266,7	257,9	104,5	3%	155%
ZAPALLITO	1255,4	656,7	177,2	91%	609%

- Durante el mes de marzo hubo aumentos en la mayoría de los precios monitoreados.
- Los productos que integran la canasta básica tuvieron un aumento promedio del 16% mensual, en los últimos 12 meses acumulan un aumento del 297%.
- Los aumentos en los productos que no integran la canasta básica tuvieron un incremento mensual promedio del 20% y un incremento del 257% anual

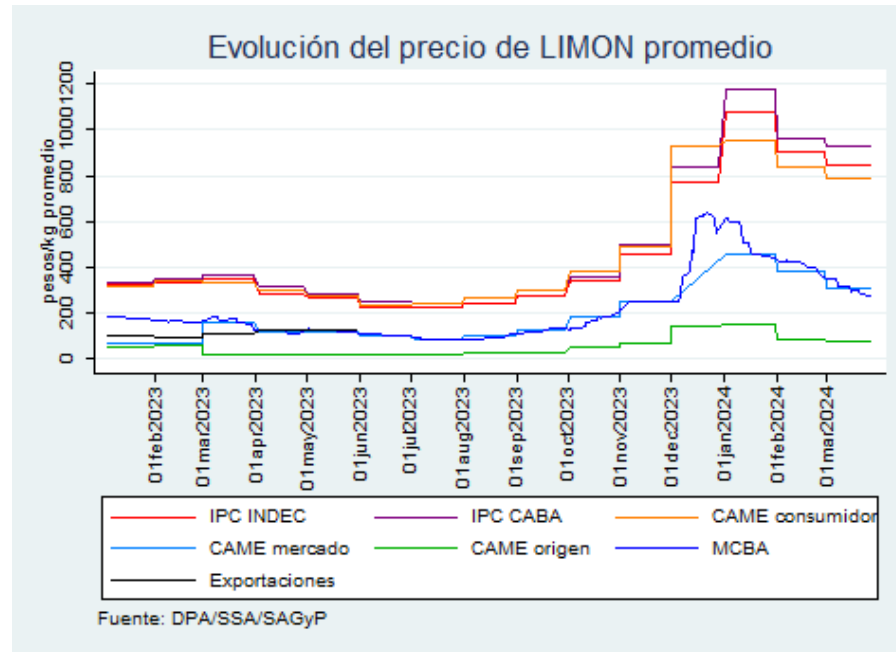
# Resumen de precios mayoristas – Marzo 2024

Nota: Mayorista corresponde a precios promedio por especie publicados por el MCBA.  
Minorista corresponde a precios minoristas promedio publicados por INDEC

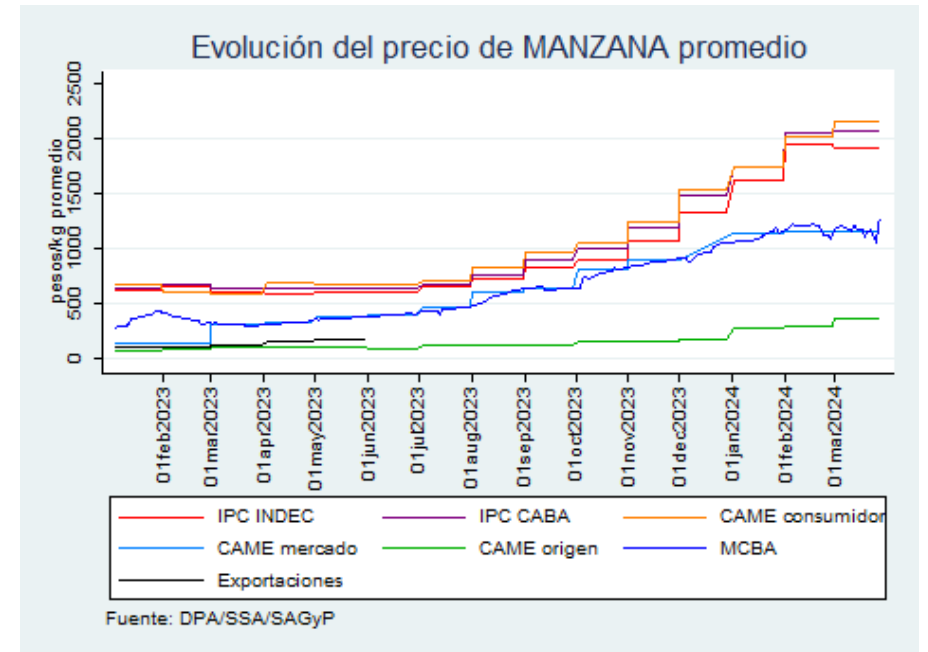
	Mayorista		Minorista		Mayorista (ult sem)			Minorista (mes)			Ratio Minorista/Mayorista		
	Var % Mens	Var % anual	Var % Mens	Var % anual	Marzo 2024	Febrero 2024	Marzo 2023	Marzo 2024	Febrero 2024	Marzo 2023	Marzo 2024	Febrero 2024	Marzo 2023
MANZANA	2,9%	294,1%	-2,3%	218,8%	1187,9	1154,7	301,4	1913,6	1958,5	600,3	1,611	1,696	1,992
LIMON	-27,4%	82,6%	-6,8%	141,9%	280,7	386,5	153,7	843,0	904,0	348,5	3,003	2,339	2,267
NARANJA	33,9%	311,0%	7,0%	197,1%	1283,2	958,3	312,2	1494,2	1397,0	503,0	1,164	1,458	1,611
BANANA	-18,3%	389,3%	-5,6%	392,9%	1016,9	1244,5	207,9	2072,9	2196,8	420,6	2,038	1,765	2,023
BATATA	-5,6%	129,2%	-1,9%	88,0%	550,8	583,6	240,3	803,6	819,0	427,4	1,459	1,403	1,778
PAPA	27,5%	251,6%	-0,1%	203,2%	478,2	374,9	136,0	748,7	749,7	246,9	1,566	2,000	1,815
CEBOLLA	14,0%	538,7%	24,3%	314,2%	547,7	480,5	85,8	950,7	765,0	229,5	1,736	1,592	2,677
LECHUGA	60,2%	329,9%	66,7%	295,0%	2564,0	1600,9	596,5	3838,6	2302,4	971,9	1,497	1,438	1,629
TOMATE	125,2%	329,9%	56,3%	194,7%	883,1	392,1	205,4	1257,3	804,3	426,6	1,424	2,051	2,077
PERA	-6,9%	201,8%			751,5	807,0	249,0						
FRUTILLA	53,2%	184,6%			3800,0	2480,0	1335,0						
DURAZNO	21,0%	268,4%			1278,5	1056,3	347,1						
CIRUELA	35,0%	195,7%			1399,5	1036,9	473,3						
UVA	16,3%	171,5%			1090,3	937,3	401,6						
AJO	26,8%	359,5%			1948,0	1536,9	424,0						
ZANAHORIA	-2,3%	333,0%			545,8	558,6	126,0						
PIMIENTO	3,0%	386,1%			703,1	682,7	144,6						
ZAPALLO	3,4%	155,3%			266,7	257,9	104,5						
ZAPALLITO	91,2%	608,6%			1255,4	656,7	177,2						

Fuente: Elaboración propia en base a MCBA e INDEC

# Frutas



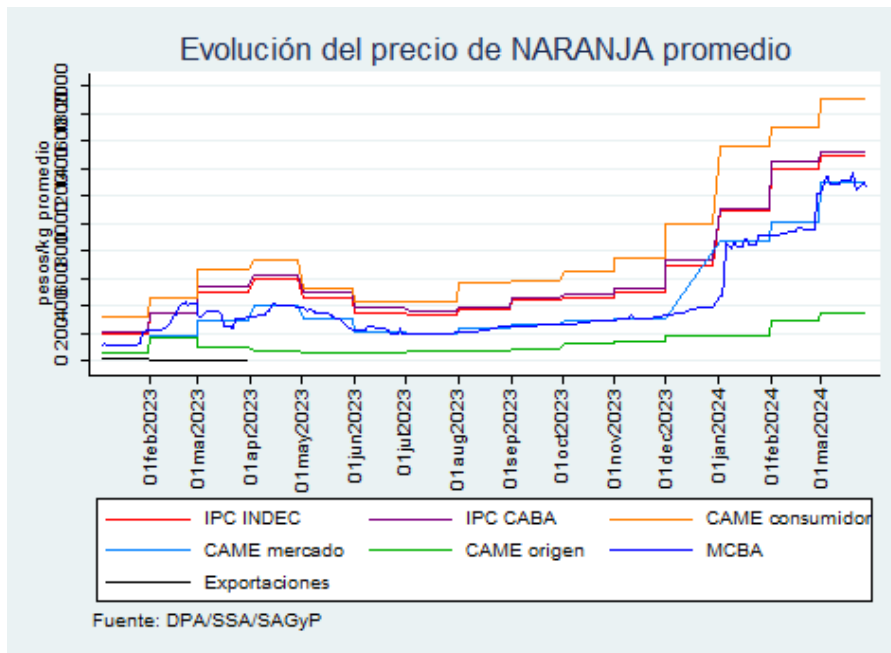
**LIMON:** Los precios se dispararon en el mes de enero reflejando las variaciones en el tipo de cambio. Con el pasar de los meses hubo una baja mayorista que se reflejó en una estabilización minorista.



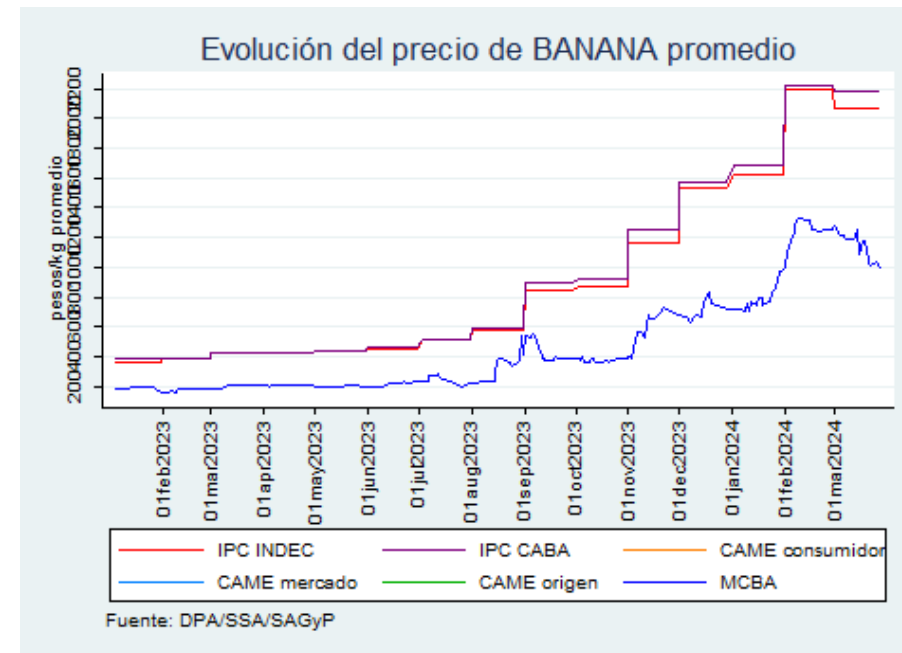
**MANZANA:** A partir del comienzo de la cosecha 2024 notamos una estabilización de los precios a nivel mayorista y minorista.



# Frutas

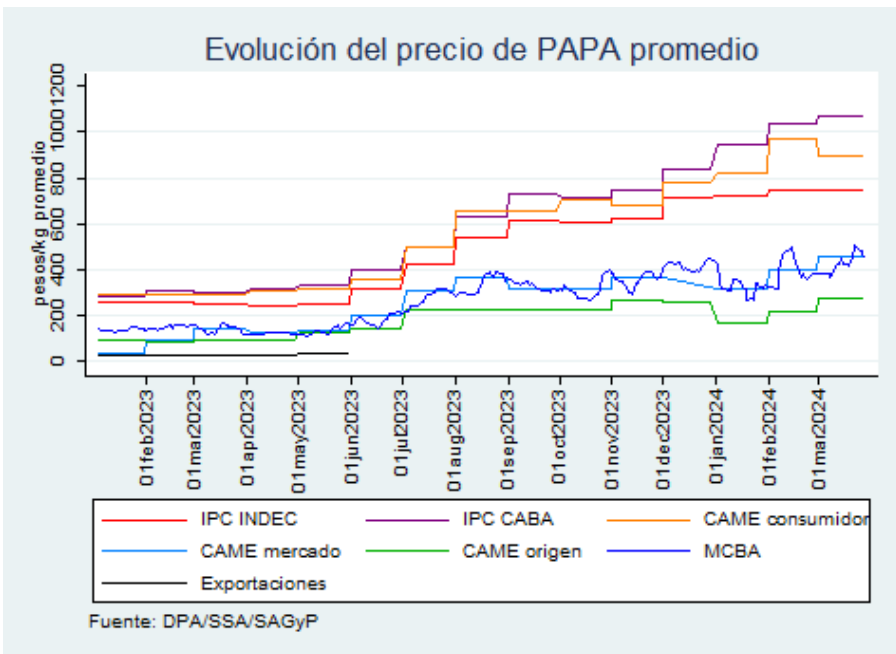


**NARANJA:** Los precios mayoristas dieron un nuevo salto en el mes de marzo. El mismo no se reflejo a nivel minorista al momento.

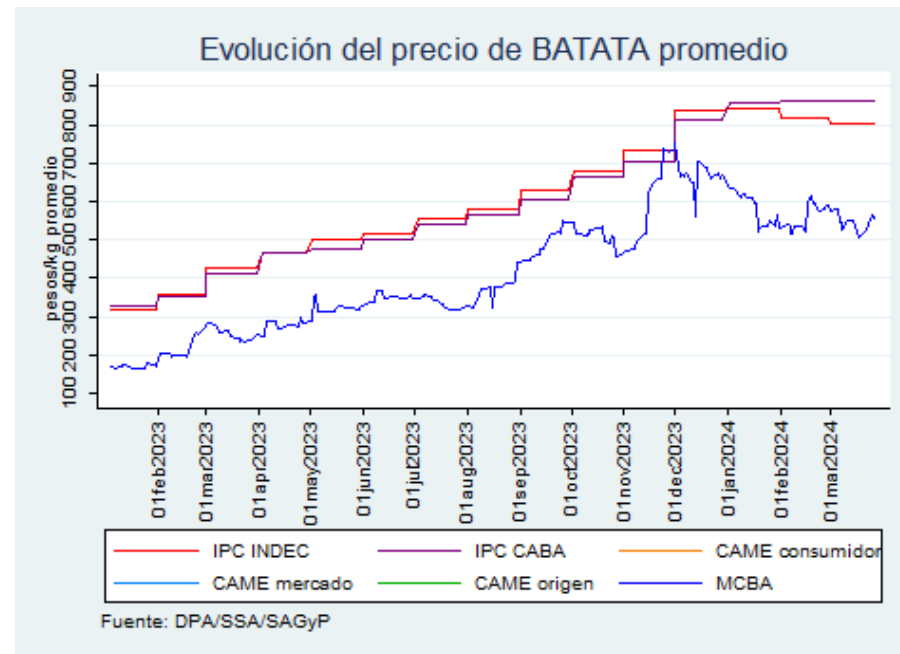


**BANANA:** Con la estabilización del precio del dólar bajaron los precios mayorista, esto no se refleja a nivel minorista.

## Hortalizas

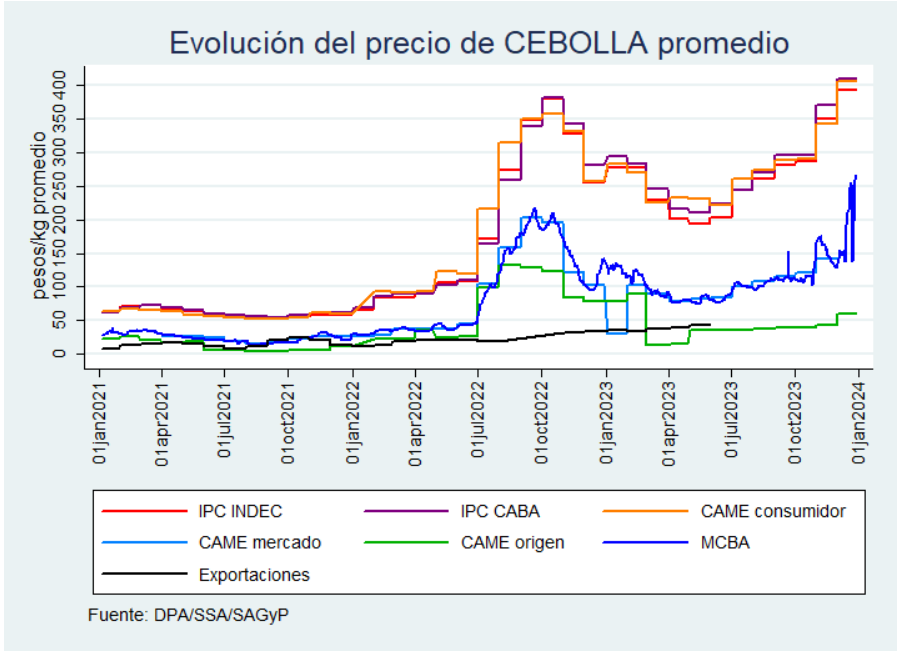


**PAPA:** Tras las intensas lluvias, el precio de la papa se elevó debido a la reducción en la oferta, ocasionada por las dificultades en su cosecha en la región de producción. La mayoría de la oferta procede de los lotes provenientes del sudeste de Buenos Aires.

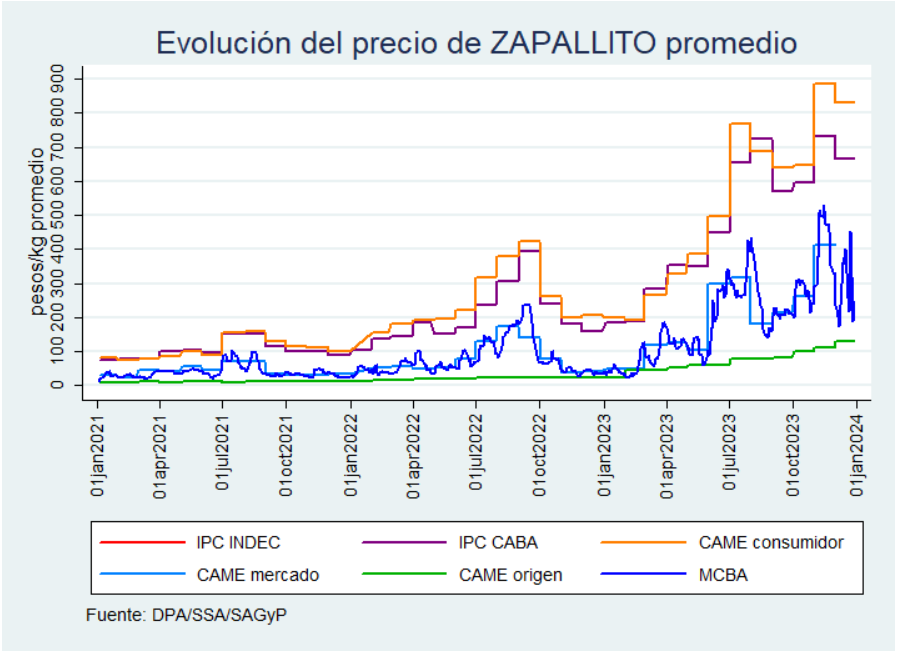


**BATATA:** Las cotizaciones mayoristas y minoristas han experimentado una disminución. La oferta se centra principalmente en productos provenientes de Buenos Aires.

# Hortalizas

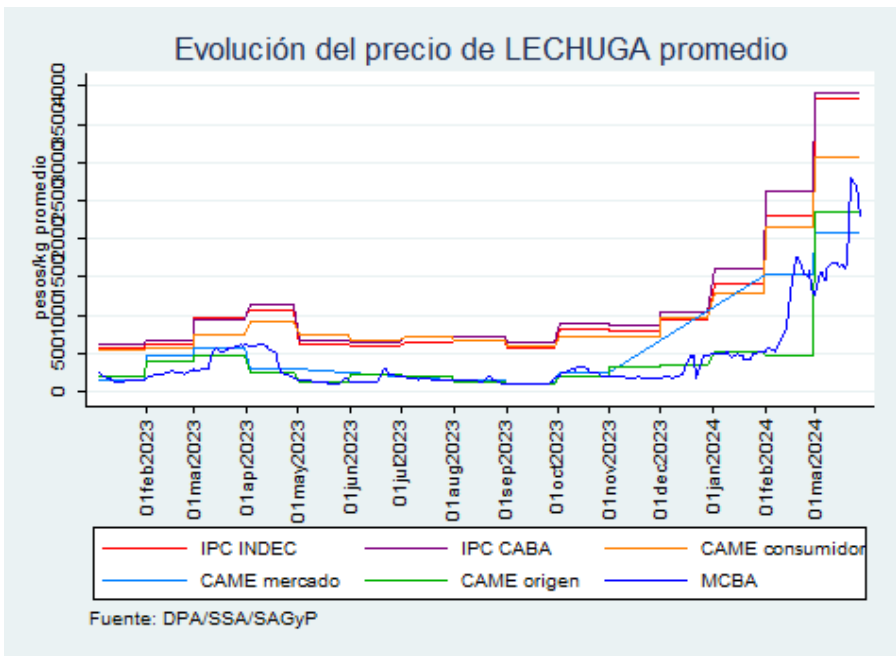


**CEBOLLA:** El precio de la cebolla, cultivada en el sur de la provincia de Buenos Aires y Rio Negro ha aumentado debido a la demanda de países como Brasil y Paraguay.

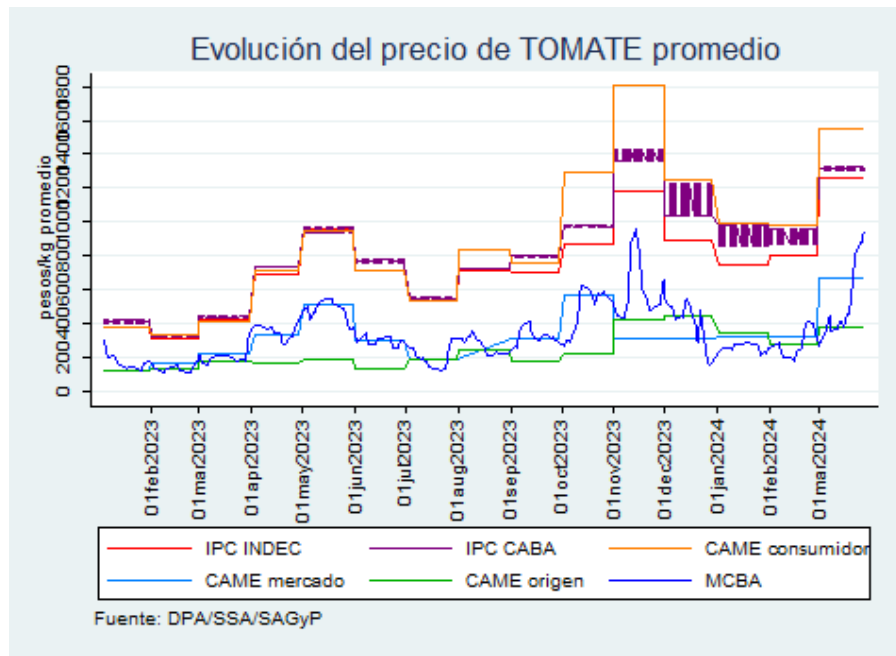


**ZAPALLITO:** El aumento en la cotización mayorista se vio influenciado por condiciones climáticas adversas que impactaron las zonas productoras.

# Hortalizas



**LECHUGA:** Se ha registrado un significativo aumento en el precio de todas las variedades de la especie. Durante el mes, la oferta ha sido escasa debido a problemas climáticos en la zona de La Plata, Florencio Varela, Moreno, González Catán, entre otras.



**TOMATE:** El alza de los precios se ha atribuido a una oferta reducida, resultado de un exceso de lluvias y la propagación de enfermedades en la zona de La Plata.



## Contacto

[dirproduccionagricola@magyp.gob.ar](mailto:dirproduccionagricola@magyp.gob.ar)



**Secretaría  
de Bioeconomía**



**Ministerio  
de Economía**  
República Argentina