



# Balance de Gestión 2019 - 2022

---

Agosto 2022

DN Seguimiento y Evaluación de la Gestión  
**Unidad Gabinete de Asesores**

## AUTORIDADES

**Presidente de la Nación**

Dr. Alberto Fernández

**Vicepresidenta de la Nación**

Dra. Cristina Fernández de Kirchner

**Jefe de Gabinete de Ministros**

Dr. Juan Manzur

**Ministro de Desarrollo Productivo**

Sr. Daniel Scioli

**Titular Unidad Gabinete de Asesores**

Lic. Camila Cabral

**Directora Nacional de Seguimiento y Evaluación de la Gestión**

Lic. Natalia Aquilino

# ÍNDICE

<b>Resumen ejecutivo</b>	<b>3</b>
<b>Principales aportes al Desarrollo Productivo Nacional</b>	<b>5</b>
Principales aportes según eje estratégico   Agenda legislativa	
<b>Principales indicadores de la política productiva</b>	<b>9</b>
Principales indicadores de la política productiva   Principales indicadores productivos por región   Medidas de ayuda frente a la pandemia   Créditos   Aportes No Reembolsables   Personas capacitadas   Garantías	
<b>Planificación y seguimiento 2022</b>	<b>17</b>
Planificación y seguimiento de la gestión 2022   Resumen del estado de cumplimiento de las metas   Iniciativas según ejes transversales de la política productiva   Secretaría de Industria y Gestión Comercial Externa   Secretaría de Economía del Conocimiento   Secretaría PyME y de los emprendedores   Secretaría de Minería   Secretaría de Comercio Interior	
<b>Evaluación</b>	<b>29</b>
Evaluación de la política productiva nacional	
<b>Análisis presupuestario</b>	<b>30</b>
Ejecución presupuestaria 2019 - 2022   Ejecución presupuestaria 2022	
<b>Anexo</b>	<b>33</b>
Medidas de emergencia COVID 2020-2021   Créditos   Aportes no reembolsables   Capacitaciones	

## RESUMEN EJECUTIVO

Este informe presenta un balance de resultados de las políticas prioritarias implementadas por el Ministerio de Desarrollo Productivo (MDP) durante el período diciembre de 2019 a julio de 2022. Fue realizado por el equipo de la Dirección Nacional de Seguimiento y Evaluación de la Gestión (DNSyEG) en agosto de 2022.

Con el objetivo de presentar un resumen de las más de **150 iniciativas** llevadas adelante por el Ministerio, el documento se estructura a través de los siguientes ejes:

- Fortalecimiento de la Industria Nacional
- Promoción de la economía del conocimiento
- Financiamiento productivo
- Desarrollo del mercado interno y promoción del consumo
- Fomento de la competitividad
- Desarrollo minero

Se presenta información detallada sobre 1) el aporte de los programas y proyectos al desarrollo productivo nacional; 2) el resultado de los principales instrumentos de políticas; 3) el desempeño de las áreas en función de la planificación, el seguimiento y la evaluación de la gestión 2022; y 4) la evolución de la ejecución presupuestaria.

En primer lugar, se presentan los **principales aportes realizados por el Ministerio a la política de desarrollo productivo nacional**. Se resalta la recuperación de instrumentos tales como el Fondo De Garantías Argentino (FoGAR) y el Fondo Nacional de Desarrollo Productivo (FoNDeP); el relanzamiento de los programas para el desarrollo de proveedores y de financiamiento a los Parques Industriales; el rediseño del esquema de derechos de exportación y reintegros; el sostenimiento y profundización de programas destinados a la promoción del mercado interno como el Ahora 12 o Precios Cuidados; el lanzamiento de Argentina Programa, hito en el marco de la promoción de la economía del conocimiento que lleva adelante el organismo; la capitalización de la empresa IMPSA en conjunto con el gobierno de la provincia de Mendoza; los anuncios de inversión privada conseguidos durante estos años; el impulso al desarrollo de una minería transparente, a través de la puesta en marcha de la Mesa Nacional sobre Minería Abierta a la Comunidad (MEMAC) y el Sistema de Información Abierto a la Comunidad Minera (SIACAM); y el lanzamiento del Plan Argentina Productiva 2030. En esa misma línea se enumeran también los proyectos de ley enviados por el Ministerio al Congreso de la Nación, entre los que se destacan la nueva Ley de Economía del Conocimiento y el Marco Regulatorio para el Desarrollo de la Industria del Cannabis Medicinal y el Cábano Industrial, ya aprobados por ambas cámaras.

En segundo lugar, se presentan los **principales resultados** de políticas implementadas desde diciembre de 2019 a la fecha con el objetivo de apoyar la **sustitución de importaciones, la promoción de inversiones y la creación de empleo**. Se agrupan en cuatro instrumentos:

- + de 1 millón de créditos otorgados por más de \$730 mil millones
- + de 670 mil garantías otorgadas por el FoGAR
- + de 10.200 ANR otorgados por un total de \$27.156 millones
- 228.468 personas capacitadas.

En la distribución regional, se observa que, en línea con el volumen poblacional, la región centro es la que concentra el mayor volumen de recursos movilizados por el Ministerio (77% del monto total otorgado en créditos y ANR). Le siguen la región patagónica (7%), el noroeste argentino (6%) y las regiones de cuyo y del noreste argentino (5% cada una). El MDP sostiene un vínculo constante de coordinación y retroalimentación con todas las provincias, destacándose los más de 10 encuentros entre el Ministro y gobernadores y gobernadoras que se llevaron a cabo en el último mes.

Gran parte de esos recursos, fueron movilizados en el marco de la **pandemia por el COVID-19**, donde el MDP tuvo un rol fundamental en lo que fue la implementación de medidas como el Programa de Asistencia de Emergencia al Trabajo y la Producción (ATP), las líneas de crédito a tasas del 24% con destino a inversiones y capital de trabajo; y a tasa 0% para monotributistas y autónomos; el financiamiento a través de ANR a proyectos que brindan soluciones innovadoras a la crisis sanitaria; o el Programa de Recuperación y Sostenimiento Productivo (Repro II).

En este marco, y considerando que dichas medidas explican el 99% del total de créditos otorgados por el MDP, las mismas son presentadas de forma separada al resto de los programas, los cuales se reportan según los instrumentos arriba señalados y clasificados por eje estratégico.

En la tercera sección, dedicada al proceso de **planificación y seguimiento 2022**, se presenta un resumen de los principales programas y acciones planificadas por cada una de las áreas del Ministerio para este año, los indicadores y metas propuestas y el estado de avance de las mismas. Del monitoreo se desprende que, sobre un total de 97 iniciativas, el 50% se encuentra en niveles de ejecución de acuerdo a lo planificado; el 12% relativamente acorde a lo planificado y el 38% por debajo de lo planificado.

- **Secretaría de Industria y Gestión Comercial Externa (SIGCE) y Secretaría de Economía del Conocimiento (SEC)** → mejores niveles de ejecución, con el 68% y el 63% de sus acciones ejecutadas de acuerdo o relativamente acorde a lo planificado.
- **Secretaría de Minería (SM)** → mayores porcentajes de iniciativas ejecutadas por debajo de lo planificado (67% sobre un total de 18 iniciativas)
- **Secretaría de la Pequeña y Mediana Empresa y los Emprendedores (SePyME)** → el 42% de sus acciones se encuentra por debajo del 50% de cumplimiento de la meta, en su mayoría acciones vinculadas al otorgamiento de créditos.

En esta sección también se muestra el número de iniciativas vinculadas a **ejes transversales** de la gestión del MDP: la incorporación de la perspectiva de género; el aumento de las exportaciones; la adaptación de la industria nacional al paradigma 4.0 y la incorporación de una visión sostenible en el entramado productivo.

Se presentan también los avances producidos por la DNSyEG en relación a la elaboración del **Plan Anual de Evaluación de la Política Productiva**, que contempla la puesta en marcha de una prueba piloto en 2022 y el desarrollo de una estrategia para evaluar el alcance, resultado e impacto de los programas en ejecución y elaborar recomendaciones para su mejora. Se trata de un enorme desafío debido a que es escasa la evidencia sobre los resultados y la eficacia de los programas de desarrollo productivo, en un contexto de demanda creciente de los países por implementarlos; medir y comunicar sus resultados.

En la cuarta sección se presenta el **análisis de la evolución presupuestaria**, tomando como base el año 2019 para compararlo con los ejercicios 2020 y 2021, lo que da cuenta de un salto de recursos que supera el 1.000% en términos nominales.

- 2022: muestra el total de recursos vigentes y ejecutados al 28.07.22. Baja ejecución (18%) en relación al % del año transcurrido (58%), en sintonía con la ejecución de las áreas que llevan adelante una tarea sustantiva:

◆ SM → 22%

◆ SIGCE → 15%

◆ SEC → 19%

◆ SePyME → 12%

Este diagnóstico se repite cuando se analizan las principales transferencias. Dentro de las mismas, sólo los recursos destinados a Competitividad, Innovación y Desarrollo Productivo (PNUD) superaron el 50% de ejecución, mientras que el resto promedia el 12%.

Por último, a modo de anexo, se presenta el detalle de los principales recursos movilizados por el Ministerio durante los años 2020, 2021 y 2022, clasificados según instrumento.

#### Nota metodológica:

Los datos del presente informe provienen de los reportes realizados por cada una de las áreas sustantivas a la DNSyEG, en el marco del proceso de seguimiento que se lleva adelante desde el año 2020. La fecha de actualización de los mismos es al 30.06.22 en el caso de la Secretaría de Industria y Gestión Comercial Externa (SIGCE), la Secretaría de Economía del Conocimiento (SEC), la Secretaría de Minería (SM) y la la Secretaría de la Pequeña y Mediana Empresa y los Emprendedores (SePyME) y al 30.05.22 en el caso de la Secretaría de Comercio Interior (SCI). Se incluyen los datos de ésta última en tanto su traspaso a la órbita del MECON se formalizó el 14.07 mediante el Decreto N° 404/2022.



# Principales aportes al Desarrollo Productivo Nacional

---

## PRINCIPALES APORTES SEGÚN EJE ESTRATÉGICO

### Fortalecimiento de la industria nacional

#### POTENCIAMIENTO DE LOS PARQUES INDUSTRIALES Y EL DESARROLLO DE PROVEEDORES

Se pusieron en marcha herramientas destinadas al financiamiento de obras de infraestructura intra y extramuros en parques públicos y mixtos, y para la radicación de nuevas empresas. Al momento se han aprobado **más de 75 obras** en parques industriales de 22 provincias argentinas por un monto total de **\$4.330 M**.

En la misma línea, se relanzó el Programa Nacional de Desarrollo de Proveedores, con el objetivo de otorgar asistencia financiera y técnica a proyectos productivos que apunten al desarrollo de cadenas de valor en sectores estratégicos con el fin de sustituir importaciones y contribuir a una mayor industrialización. Casi **270 proyectos** obtuvieron financiamiento por **\$6.350 M**.

#### CAPITALIZACIÓN DE LA EMPRESA IMPSA

A través del Ministerio de Desarrollo Productivo, el gobierno nacional junto al gobierno de la provincia de Mendoza capitalizaron con una inyección total de u\$s20 millones la empresa IMPSA, una de las principales proveedoras latinoamericanas en el sector energético que estaba en peligro de quiebra. De esta forma, la empresa recompuso su capital de trabajo y se reposicionó como una empresa de vanguardia tecnológica. Se resguardaron 720 puestos de trabajo y una red de 100 PyMEs que se emplean en su cadena de valor.

### Financiamiento productivo

#### RECUPERACIÓN DEL FONDO DE GARANTÍAS ARGENTINO (FoGAR) Y EL FONDO NACIONAL DE DESARROLLO PRODUCTIVO (FoNDeP)

Se multiplicaron los recursos destinados por el ministerio al fondeo del FoGAR y el FoNDeP, herramientas clave para la inclusión financiera de las PyMEs. En ese marco, se pusieron en marcha **casi 40 líneas de financiamiento**, a través de acuerdos con la banca pública y privada, otorgando **más de 1 millón de créditos** destinados a inversión productiva, fomento de las exportaciones y capital de trabajo.

### Promoción de la Economía del Conocimiento

#### ARGENTINA PROGRAMA

En noviembre de 2020 se lanzó Argentina Programa, un plan de capacitación impulsado por el Ministerio y la Cámara de la Industria Argentina del Software (CESSI) con el objetivo de potenciar la empleabilidad del sector de software. Al momento, ya se otorgaron más de 220.000 vacantes y se entregaron 3.801 tarjetas a los egresados de la primera etapa por un monto total de \$342 millones, para financiar la compra de una computadora, gastos de conectividad o transporte.

### Desarrollo exportador

#### REDISEÑO DEL ESQUEMA DE DERECHOS DE EXPORTACIÓN Y REINTEGROS

Se trabajó en una **reducción de las retenciones a las exportaciones** industriales a las PyMEs y a las economías regionales, a la vez que **se aumentaron los reintegros**.

A ello se sumó también la **eliminación de los derechos de exportación para los servicios basados en el conocimiento**, a partir de la reglamentación de la Ley de Economía del Conocimiento.

## PRINCIPALES APORTES SEGÚN EJE ESTRATÉGICO

### Desarrollo minero

#### MINERÍA TRANSPARENTE

Con el objetivo de proporcionar información fidedigna y promover el debate respecto a la actividad minera, se llevó adelante el lanzamiento de la **Mesa Nacional sobre Minería Abierta a la Comunidad (MEMAC)** y el **Sistema de Información Abierto a la Comunidad Minera (SIACAM)**.

### Desarrollo del mercado interno y promoción del consumo

#### RENOVACIÓN Y FORTALECIMIENTO DE LOS PROGRAMAS PRECIOS CUIDADOS Y AHORA 12

**Precios Cuidados** volvió a destacarse como una política que garantiza valores de referencia para los productos más representativos del consumo argentino, alcanzando una canasta de más de 1.700 artículos. Se incorporaron primeras marcas y se incrementó ampliamente la oferta de alimentos frescos. Asimismo, se retomaron las fiscalizaciones para asegurar las condiciones de implementación del programa en torno a 3 ejes: precios, abastecimiento y señalización.

El relanzamiento del programa **Ahora 12** fue clave para impulsar el consumo interno y la reactivación económica en el marco de la crisis ocasionada por la pandemia. Se destaca la ampliación de los planes de financiación en hasta 24 cuotas fijas mensuales; y un aumento considerable de la cantidad de rubros incluidos en el programa, para acompañar a los sectores fuertemente afectados por la crisis.

### Otros temas estratégicos

#### ARGENTINA PRODUCTIVA 2030

Se está trabajando en la formulación del Plan Argentina Productiva 2030, que a través de 10 misiones tiene como objetivos incrementar sostenidamente el trabajo de calidad, incorporar nuevas tecnologías a las actividades productivas, aumentar la competitividad y mejorar los sectores productivos, exportar más y sustituir de modo eficiente importaciones seleccionadas

Al mismo se suman los ya formulados planes de “Desarrollo Federal Exportador PyME”; “Desarrollo Productivo con Perspectiva de Género”, “Desarrollo Productivo Verde” y “Desarrollo Productivo Argentina 4.0”.

#### PROMOCIÓN DE INVERSIONES

Desde 2020 se registraron más de 1.200 anuncios de inversión privada que suman más de US\$ 53.000 M. Se destaca el anuncio por más de U\$S 8.400 millones para la producción de hidrógeno verde en Río Negro y las numerosas inversiones en minería, entre las que se encuentran las recientemente anunciadas de Salta y Catamarca por U\$S480 M. En los últimos meses se realizaron anuncios vinculadas a los sectores de la industria automotriz y de electrodomésticos, destacándose las inversiones de Volkswagen por U\$S 250 M, y de Whirlpool por U\$S 50 M, a fin de aumentar las exportaciones con mayor integración nacional y generar nuevos puestos de trabajo.



## AGENDA LEGISLATIVA

### Nueva Ley de Economía del Conocimiento (Ley 27.570)

Aprobado

Objetivos: promover nuevas tecnologías, generar valor agregado, fomentar el empleo de calidad, facilitar el desarrollo de PyMES y aumentar las exportaciones de las empresas del sector.

### Marco Regulatorio para el Desarrollo de la Industria del Cannabis Medicinal y Cáñamo Industrial

Aprobado

Objetivos: crear 10.000 puestos de trabajo en los próximos 10 años, 500 millones de dólares en ventas al mercado interno y 50 millones de dólares de exportación.

### Promoción de Biotecnología moderna

Media sanción

Objetivos: Ampliar la vigencia del régimen hasta el 31 de diciembre de 2037 e incorporar la nanotecnología como actividad promovida junto a la biotecnología, sustituyendo su nombre por "Ley de Promoción del Desarrollo y Producción de la Biotecnología Moderna y la Nanotecnología". Obtuvo media sanción en la Cámara de Diputados de la Nación.

### Promoción de Inversiones en la Industria Automotriz- Autopartista y su Cadena de Valor

Media sanción

Objetivos: fortalecimiento de la cadena de valor de la industria automotriz, la generación de puestos de trabajo, el desarrollo de nuevos modelos, el fomento de una mayor inserción internacional que fortalezca el perfil exportador y una mayor integración de autopartes nacionales. Obtuvo media sanción en la Cámara de Diputados de la Nación.

### Régimen de Fomento al Desarrollo Agroindustrial Federal, Inclusivo, Sustentable y Exportador

Presentado

Objetivos: incrementar las exportaciones hasta los U\$S100.000 millones al año y generar cientos de miles de trabajos directos e indirectos en todo el país.

Amortización acelerada de las inversiones, la devolución anticipada del IVA, un bono a futuro para la inversión en semillas, y la definición de la ganadería como un bien público de consumo popular. Plan hacia 2030 para intensificar el desarrollo de la cadena agroindustrial a partir de nuevas inversiones y diversos incentivos fiscales e impositivos a los productores.

Ministerios con los que se trabajó el proyecto: Ministerio de Economía y Ministerio de Agricultura, Ganadería y Pesca.

### Promoción de la Electromovilidad

Presentado

Objetivos: impulsar el desarrollo de una nueva industria de la movilidad, su infraestructura y cadena de valor en un contexto de transición hacia el uso de tecnologías sustentables y energías más eficientes.

Régimen promocional que incluirá beneficios impositivos, nuevas instituciones y financiamiento de largo plazo para fomentar la oferta y la demanda de tecnologías de movilidad no convencionales con rol preponderante del segmento de transporte público de pasajeros y los vehículos de la Administración Pública Nacional; y foco especial en los vehículos con baterías de litio.





# Algunos indicadores de la política productiva

---

## PRINCIPALES INDICADORES DE LA POLÍTICA PRODUCTIVA

### Recursos movilizados por el MDP entre diciembre de 2019 y junio de 2022

**1.069.368 créditos** otorgados por un total de **\$ 732.097 M\***

Según destinatario:

- Empresas: **717.699 créditos** por **\$ 691.027 M**
- Personas: **351.669 créditos** por **\$ 41.070 M**

Contempla las líneas de crédito impulsadas por el MDP desde diciembre de 2019 hasta la actualidad para capital de trabajo, inversión productiva, desarrollo exportador y para paliar los efectos de la pandemia por COVID 19 en el entramado productivo. Se trata de líneas de financiamiento desarrolladas en conjunto con bancos públicos y privados; con créditos directos y bonificación de tasa del FoNDeP; y garantías del FoGAR.

**678.272 garantías** otorgadas por FoGAR

en las líneas ATP; Programa Global de Crédito para la Reactivación del Sector Productivo; Pago de Salarios con tasa del 24%; líneas del BNA para Cultura, Turismo y Agricultura Familiar; entre otras líneas.

**10.217 ANR** otorgados por un total de **\$ 27.156 M**

Según destinatario:

- Empresas: **5.790 ANR** por **\$ 23.798,5 M**
- Personas: **3.801 ANR** por **\$ 342,1 M\*\***
- Instituciones: **626 ANR** por **\$3.015,4 M**

Para fomentar la competitividad de las empresas, el fortalecimiento de la industria nacional, las actividades de la economía del conocimiento y el desarrollo minero.

**316.094 personas** capacitadas

a través de Argentina Programa; la plataforma Capacitar, el programa Capacitación PyME con Crédito Fiscal, entre otros programas que buscan fomentar la formación de MiPyMEs y emprendedores.

\*El monto total otorgado en créditos no surge directamente del presupuesto del MDP pero refleja la ejecución de todas las líneas de crédito impulsadas por el Ministerio. Asimismo, el monto total otorgado en créditos no incluye los montos otorgados en créditos por el Programa Nacional para el Desarrollo de Parques Industriales, el Programa Nacional de Desarrollo de Proveedores y el Programa Producción Colaborativa de la Economía del Conocimiento. Se debe a que los datos reportados en dichos casos son los montos máximos aprobados por resolución y no los montos efectivamente percibidos por las empresas.

\*\*Tarjetas entregadas por Argentina Programa para la compra de computadoras a las personas egresadas de la primera etapa.

## PRINCIPALES INDICADORES PRODUCTIVOS POR REGIÓN

Las iniciativas ejecutadas por el Ministerio poseen cobertura y alcance en todas las regiones del país. A continuación se detalla la **ejecución por región** durante el periodo **2020-2022**. Los datos se reportan en función de cuatro instrumentos principales: aportes no reembolsables (ANR), créditos, garantías y personas capacitadas. Asimismo, con el objeto de dimensionar el volumen productivo de cada una de las regiones, incluimos también la cantidad de empresas inscriptas en el registro PyME.

### NOA

(Jujuy, Salta, Catamarca, Tucumán, Santiago del Estero, La Rioja)

**856 ANR por \$ 1.107 M**  
**68.156 Créditos por \$ 46.428 M**  
**38.921 Garantías**  
**20.419 Personas capacitadas**  
**34.600 empresas inscriptas en el Registro PyME**

### NEA

(Chaco, Corrientes, Formosa, Misiones)

**535 ANR por \$ 1.078 M**  
**60.480 Créditos por \$35.218 M**  
**34.331 Garantías**  
**16.602 Personas capacitadas**  
**28.400 empresas inscriptas en el Registro PyME**

### CUYO

(Mendoza, San Juan, San Luis)

**762 ANR por \$ 1.729 M**  
**64.593 Créditos por \$ 35.407 M**  
**33.957 Garantías**  
**15.159 Personas capacitadas**  
**34.400 empresas inscriptas en el Registro PyME**

### CENTRO

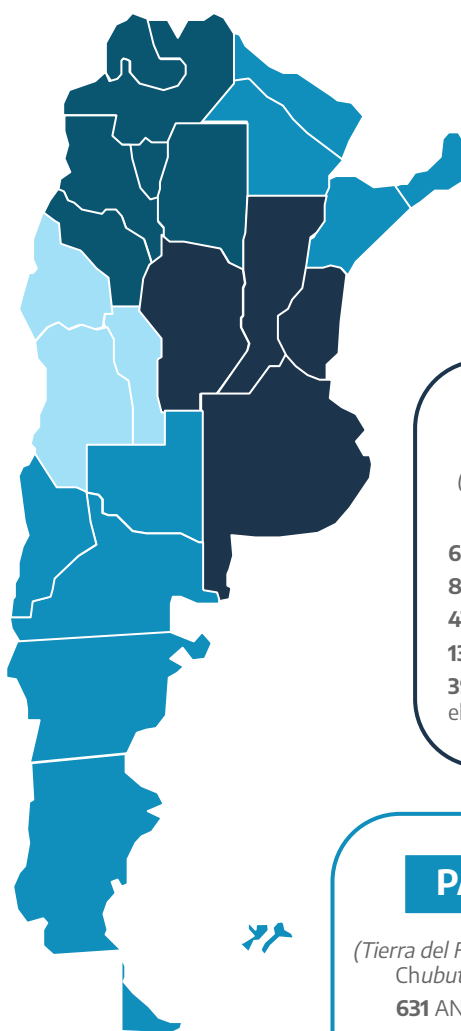
(Buenos Aires, Córdoba, Santa Fe, Entre Ríos, CABA)

**6377 ANR por \$ 20.078 M**  
**814.968 Créditos por \$ 546.756 M**  
**470.539 Garantías**  
**134.922 Personas capacitadas**  
**395.800 empresas inscriptas en el Registro PyME**

### PATAGONIA

(Tierra del Fuego, La Pampa, Río Negro, Chubut, Neuquén, Santa Cruz)

**631 ANR por \$ 2.264 M**  
**60.553 Créditos por \$46.472 M**  
**32.850 Garantías**  
**16.065 Personas capacitadas**  
**28.700 empresas inscriptas en el Registro PyME**



## MEDIDAS DE AYUDA FRENTE A LA PANDEMIA

Con el objetivo de morigerar los efectos provocados por la pandemia del COVID-19, desde el Estado nacional se implementó un paquete de medidas que, en 2020, alcanzó los **1,85 billones de pesos**, equivalente al **6,75% del PIB** entre los que se destacan:

- Programa de **Asistencia de Emergencia al Trabajo y la Producción (ATP)**, el cual incluyó pago de salarios, créditos a tasa subsidiada para empresas y pequeños contribuyentes con garantía FoGAR y reducción de contribuciones patronales.
- Medidas que incentivaron los **créditos a PyMEs** a una **tasa fija del 24%** para capital de trabajo y pago de haberes, con posibilidad de acceso a garantías por parte del FoGAR. En total, **más de 110 mil empresas** fueron beneficiadas con créditos a tasa 24%, por un monto que superó los **\$539 mil millones**.
- Asistencia a los y las **trabajadores/as monotributistas y autónomos**, a través de créditos por hasta \$150.000 a tasa cero, que tuvo **más de 564 mil beneficiarios** en su primera edición (PCA 1) y **más de 348 mil** en la segunda (PCA 2), que sigue vigente.

Instrumento	Cantidad de beneficiarios	Monto otorgado*
<b>Medidas para la protección del empleo</b> Incluye ATP Pago de Salarios; ATP Reducción de contribuciones patronales y REPRO II	732.140	\$358.831
<b>Créditos**</b> Incluye ATP a tasa subsidiada; Tasa 0% para monotributistas; 24% con y sin FoGAR y Apoyo al Sistema Productivo Nacional	1.037.426	\$663.399
<b>Aportes No Reembolsables</b> Incluye Apoyo al Sistema Productivo Nacional y PAC Covid	96	\$422
<b>Garantías FoGAR</b> Incluye Garantías ATP y Garantías 24%	601.357	-

\*En millones de pesos corrientes

\*\*Se reportan beneficiarios. El total de créditos equivale a 1.055.556.

Durante 2021, se implementaron también:

- Programa **REPRO II** para brindar asistencia en el pago de salarios con un total de **51.829 empresas** beneficiadas por **más de \$66 mil millones de pesos** en 2021.
- Líneas de crédito para inversión productiva y capital de trabajo asociado a proyectos de inversión y asistencia financiera a través de Aportes No Reembolsables (ANR), destinadas a PyMEs e instituciones de investigación y desarrollo para implementar soluciones, servicios y productos innovadores que dieran respuesta a las problemáticas sanitarias, económicas y productivas generadas por la pandemia. Estos programas beneficiaron a un total de **228 proyectos** por **más de 2,5 millones de pesos**.

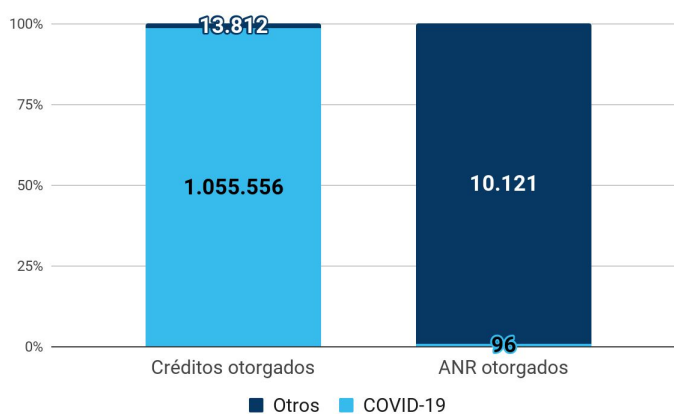
### Impacto

- + **de 1.700 millones de beneficiarios**
- + **más de 1 billón de pesos**

El volumen de recursos destinados a paliar la pandemia representó el **99%** del total de créditos otorgados por el MDP y el **91%** del monto otorgado a través de dicho instrumento.

En el caso del financiamiento a través de ANR, el porcentaje disminuye al **2%** en lo que refiere a los proyectos beneficiados, y al **1%** del monto otorgado.

### Volúmen de recursos movilizados a raíz de la pandemia



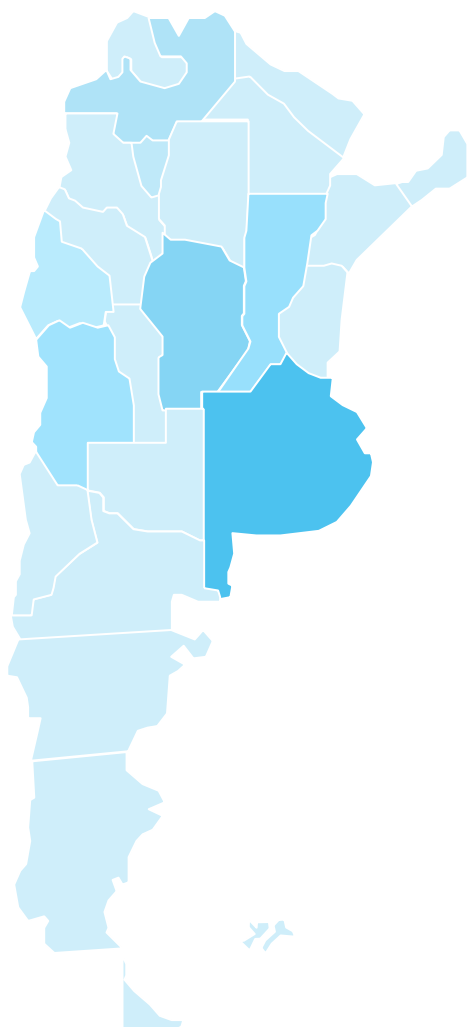
## CRÉDITOS

Exceptuando las líneas de crédito generadas a raíz del contexto COVID-19, el Ministerio ha otorgado un total de **13.812 créditos** por un monto total de **\$68.697 millones**, con destino a inversión productiva, capital de trabajo y fomento de las exportaciones. Se trata de una enorme diferencia en relación al período comprendido entre los años 2018 y 2019, donde sólo se otorgaron 4.086 créditos.

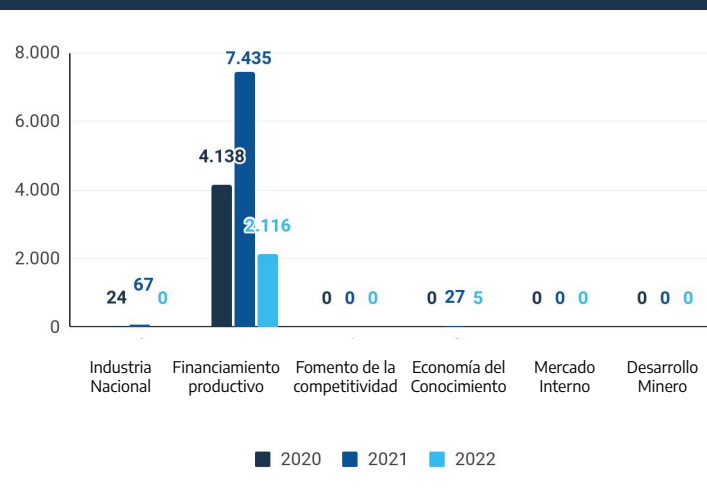
Síntesis:

- El 99% del total fue otorgado por la SePyME, con el objetivo de promover el financiamiento productivo de las Micro, Pequeñas y Medianas Empresas;
- El 1% restante fue otorgado a través de programas vinculados al desarrollo de la industria (Parques Industriales y PRODEPRO) y la economía del conocimiento (Producción colaborativa de la EdC).
- Del total de créditos otorgados por la SePyME se observa que el 8% fue otorgado directamente por el FoNDeP, a partir de la evaluación y aprobación de la secretaría; mientras que el resto fue otorgado a través de 38 líneas a tasa bonificada con bancos públicos y privados, con los que se firma un convenio de implementación.

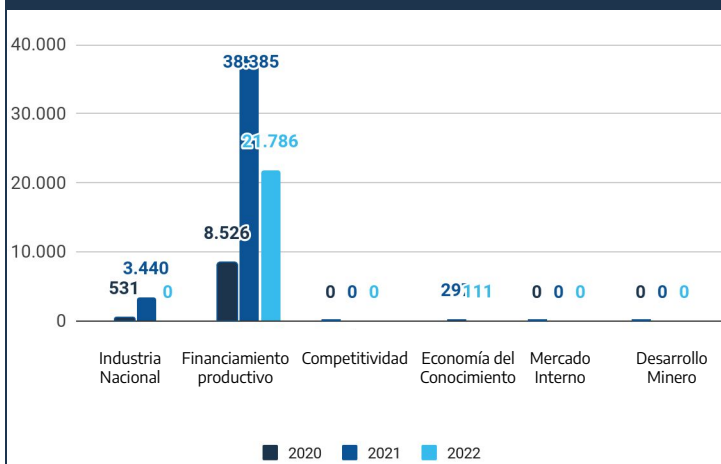
### Créditos otorgados - Distribución por provincia



### Cantidad de créditos otorgados 2020-2022



### Monto otorgado en créditos 2020-2022



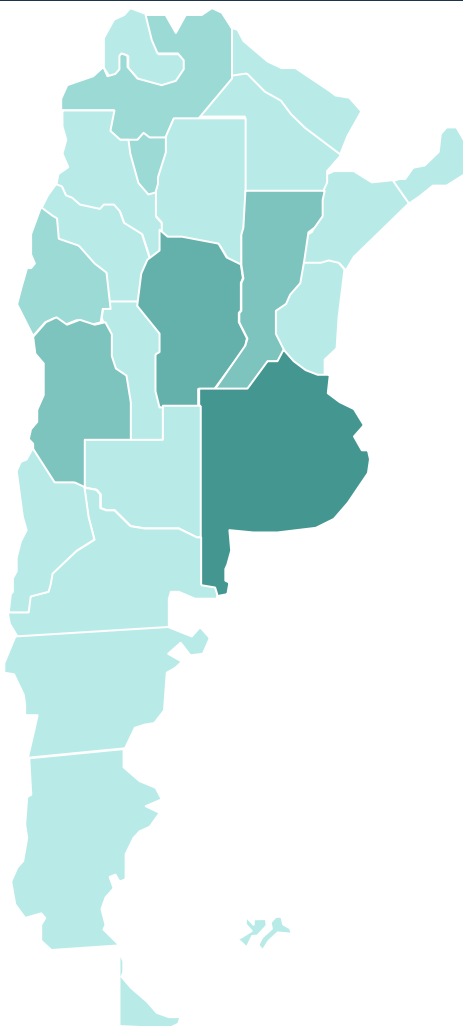
## APORTES NO REEMBOLSABLES

Exceptuando los proyectos aprobados en el marco de programas generados a raíz del contexto COVID-19, el Ministerio ha otorgado **10.121 ANR** por un monto total de **\$26.734 millones**, para financiar el impulso de la competitividad de empresas y emprendimientos, el fortalecimiento de las economías regionales, la integración de proveedores en cadenas de valor estratégicas, el incentivo a la economía del conocimiento y el desenvolvimiento del sector minero.

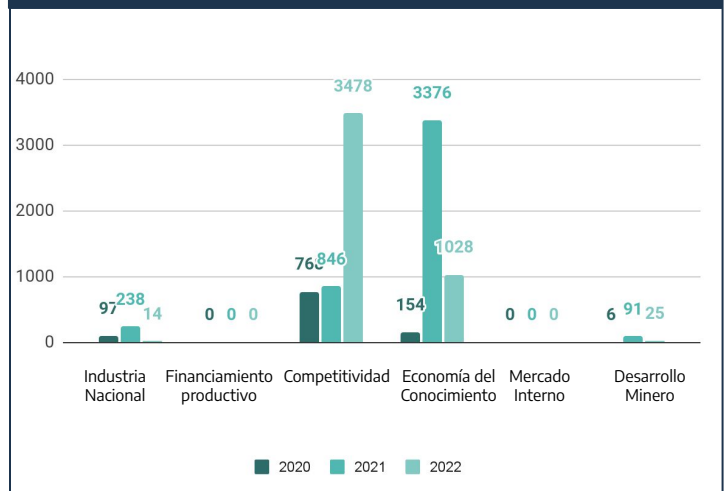
### Síntesis:

- El 44% del monto total otorgado se destinó a fomentar la competitividad de las empresas y emprendimientos, mediante programas de asistencia a proyectos con perspectiva de género, al desarrollo de economías regionales, a proyectos estratégicos, a cooperativas y al fortalecimiento de instituciones intermedias de apoyo PyME.
- El 40% fue otorgado por la SIGCE para el fortalecimiento de la industria nacional a través de programas como el PRODEPRO, Parques Industriales y PROARGENTINA - Promoción del Comercio Internacional.
- El restante 16% se destinó a brindar apoyo a los sectores de la economía del conocimiento y minero, para capacitaciones, creación de soluciones innovadoras, formación de clusters, proyectos de sostenibilidad ambiental y construcción de caminos de acceso a minas.

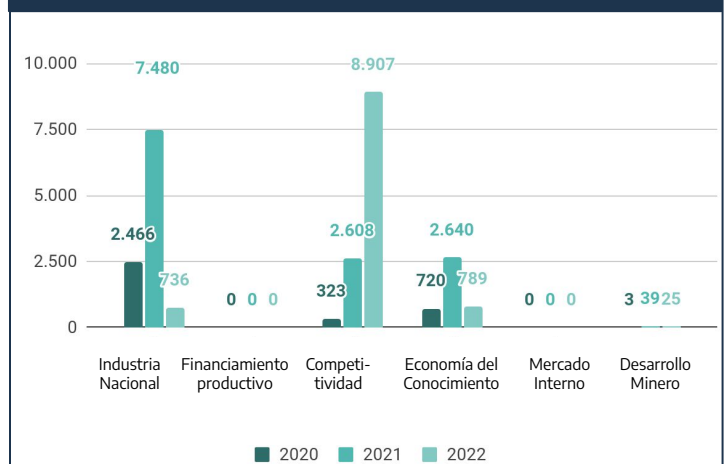
### ANR otorgados - Distribución provincial



### Cantidad de ANR otorgados 2020-2022



### Monto otorgado en ANR 2020-2022



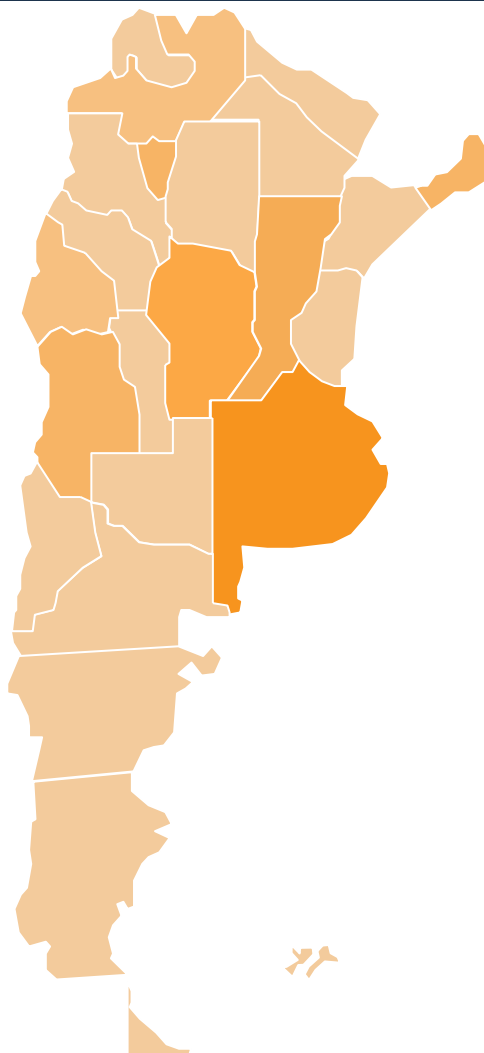
## PERSONAS CAPACITADAS

A raíz de la pandemia por el COVID-19, a la tradicional forma de capacitación presencial, se sumaron capacitaciones virtuales para desarrollar y potenciar las capacidades de los emprendimientos y las PyMEs. En total, más de 300.000 personas se formaron en el marco de los programas que pone a disposición el Ministerio.

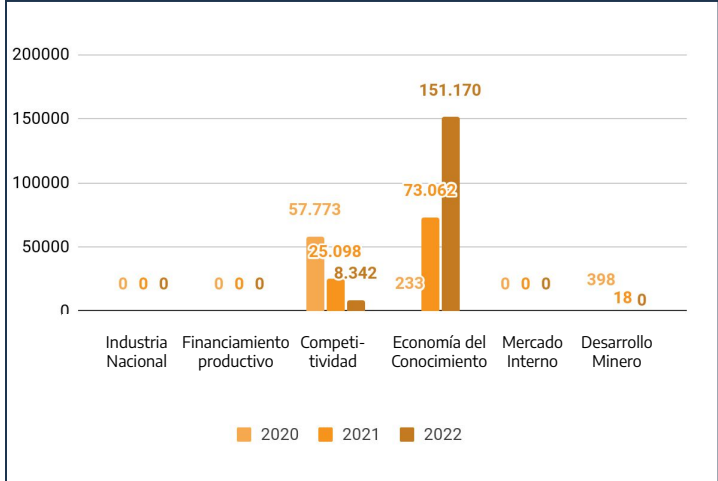
Síntesis:

- Casi el 71% de los capacitados se formó en herramientas de la economía del conocimiento mediante el programa Actualizar 4.0 y los cursos para la Formación en Innovación Abierta. Además, el Plan Argentina Programa introdujo en la programación a más de 270 mil personas.
- El 28% se capacitó en el uso de herramientas que promueven la competitividad como: modelo de negocios, acceso a recursos y financiamiento, comercialización, marketing, gerencia, comunicación y liderazgo, planificación estratégica, gestión de negocios, tecnologías de gestión, internacionalización, asociatividad y redes interempresariales, herramientas digitales, comercialización, acceso a recursos y financiamiento, elaboración de alimentos, género, impacto y sostenibilidad.
- El 1% restante participó de actividades de formación vinculadas a la dimensión social e inclusiva de la minería con el objetivo de transformar el desarrollo de la actividad en oportunidades de desarrollo integral de las personas y las comunidades.

### Personas capacitadas - Distribución provincial



### Cantidad de personas capacitadas 2020-2022





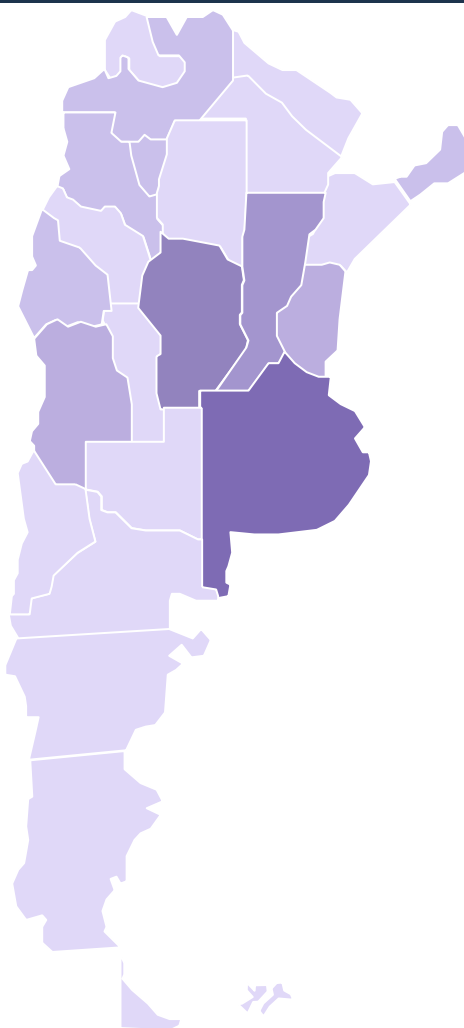
## GARANTÍAS

El Fondo de Garantías Argentino (FoGAR) es un fideicomiso público a través del cual el gobierno nacional busca facilitar el acceso al crédito para Micro, Pequeñas y Medianas Empresas (MiPyMEs) mediante el otorgamiento de garantías. A través del FoGAR, las entidades financieras que otorguen préstamos pueden contar con un aval por parte del Estado Nacional como respaldo de dichas asistencias financieras. Esto acota el riesgo para el acreedor y facilita el acceso al financiamiento para las empresas.

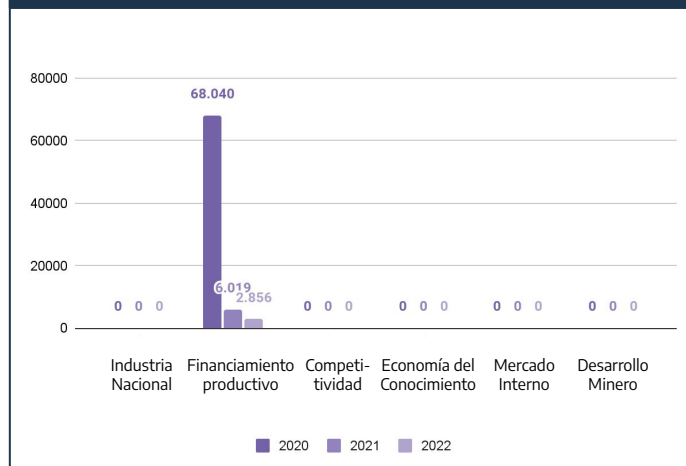
Exceptuando las garantías correspondientes a las líneas de bonificación de tasa para el pago de salarios con tasa 24% y Asistencia al Trabajo y la Producción (ATP), otorgados a raíz del contexto COVID-19, el Ministerio ha otorgado un total de **76.915 garantías**.

El 100% de las garantías otorgadas acompañaron a las líneas de financiamiento respaldadas por el FoNDeP, siendo una herramienta clave para la inclusión financiera de las MiPyMEs. En ese marco, el Ministerio puso a disposición casi 40 líneas de financiamiento a través de acuerdos con la banca pública y privada, destinadas a inversión productiva, fomento de las exportaciones y capital de trabajo.

### Garantías otorgadas - Distribución provincial



### Garantías otorgadas 2020-2022





# Planificación, seguimiento y evaluación de la gestión 2022

---

## PLANIFICACIÓN Y SEGUIMIENTO DE LA GESTIÓN 2022

Para el 2022, se planificaron **109 iniciativas**, entre las que se incluyen programas, proyectos, registros, regímenes y medidas de desarrollo productivo. A junio, el **89%** de las mismas (**97 iniciativas**) se encuentran en ejecución. A partir de la información reportada por las áreas, se presentan los aspectos más destacados del seguimiento:

- meta 2022;
- porcentaje de avance de la meta anual;
- estado de cumplimiento respecto a la meta intermedia vigente, que en la mayoría de los casos corresponde a junio de 2022 y en otros a mayo, dependiendo del último dato disponible.

Para indicar el desempeño de las iniciativas con ejecución, establecimos criterios para la configuración de un semáforo que da cuenta del **estado de cumplimiento de las metas planificadas**. El color del semáforo se configura tomando los valores reales ejecutados sobre los valores planificados en las metas vigentes:



**Verde:** los valores planificados se cumplen entre un **85% y un 100%**



**Amarillo:** los valores planificados se cumplen entre un **50% y un 84%**



**Rojo:** los valores planificados tienen un cumplimiento de hasta el **49%**

Asimismo, se identifica por Secretaría la cantidad de iniciativas que aún no tienen ejecución; y que se desarrollarán durante el segundo semestre del 2022:

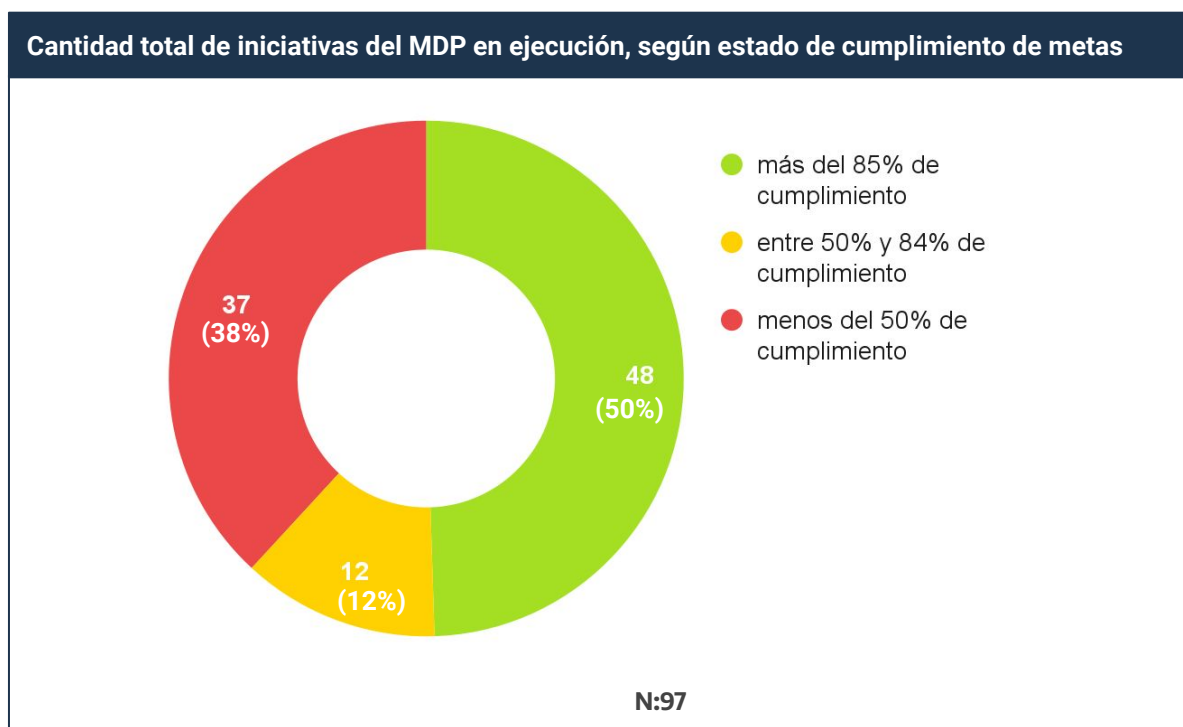


**Gris:** ejecución prevista para el segundo semestre de 2022

Previo a presentar la información desagregada por iniciativa, presentamos un resumen del estado de cumplimiento de las metas planificadas, según las Secretarías que las gestionan; y los ejes estratégicos de la política productiva. A continuación, se expondrá, además, la cantidad de iniciativas por Secretaría, a las que se incorporaron los ejes transversales que buscan cerrar las principales brechas en el entramado productivo:

- La incorporación de una visión sostenible en el entramado productivo
- La incorporación de la perspectiva de género
- El aumento de las exportaciones
- La adaptación de la industria nacional al paradigma 4.0

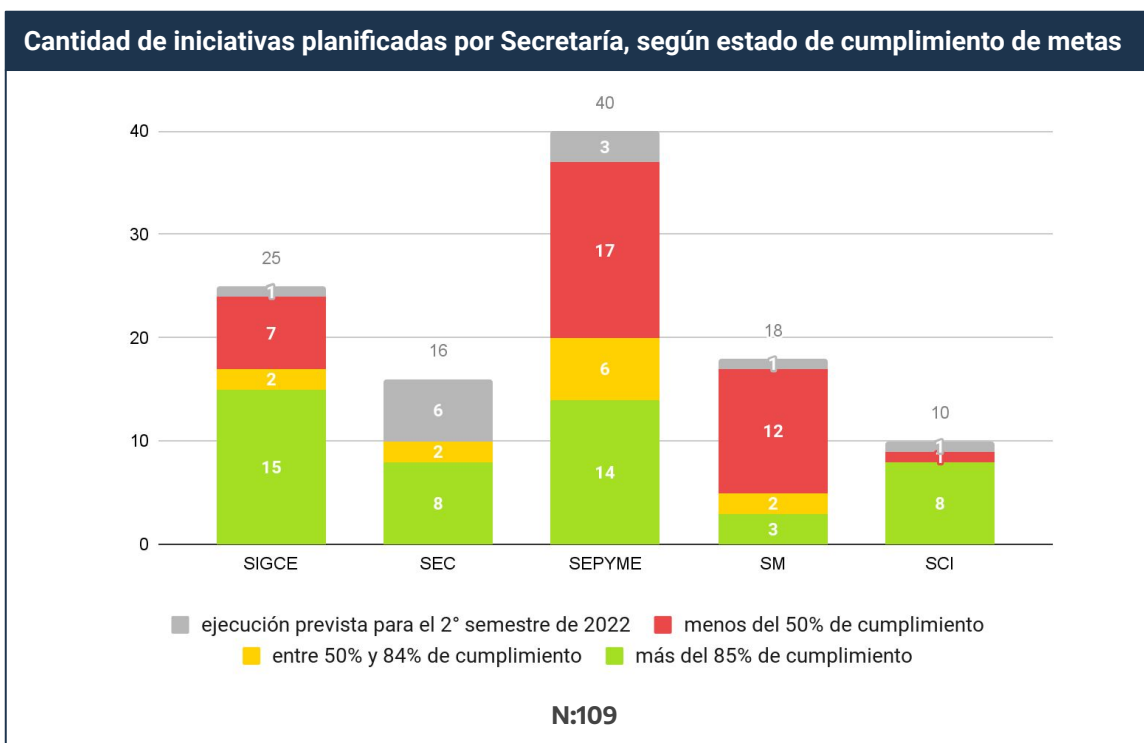
## RESUMEN DEL ESTADO DE CUMPLIMIENTO DE LAS METAS



### Iniciativas según avances en la implementación:

- **50%** (48 iniciativas) alcanzaron más del 85% de cumplimiento de las metas planificadas
- **12%** (12 iniciativas) alcanzaron un cumplimiento de las metas de entre el 50% y el 84%.
- **38%** (37 iniciativas) no lograron alcanzar un 50% de cumplimiento de las metas planificadas. Esto puede deberse a un bajo desempeño; a demoras en la ejecución por factores que no fueron contemplados al momento de planificar; o a una planificación imprecisa de las metas intermedias esperadas, entre otras causas.

Se puede concluir que casi dos tercios de las iniciativas tuvieron un buen desempeño en lo que va del año. Sin embargo, existe un alto porcentaje de iniciativas que no alcanzaron un grado de cumplimiento satisfactorio, lo que apunta un aspecto importante a trabajar con las áreas en lo que respecta a la planificación y gestión de las políticas productivas.

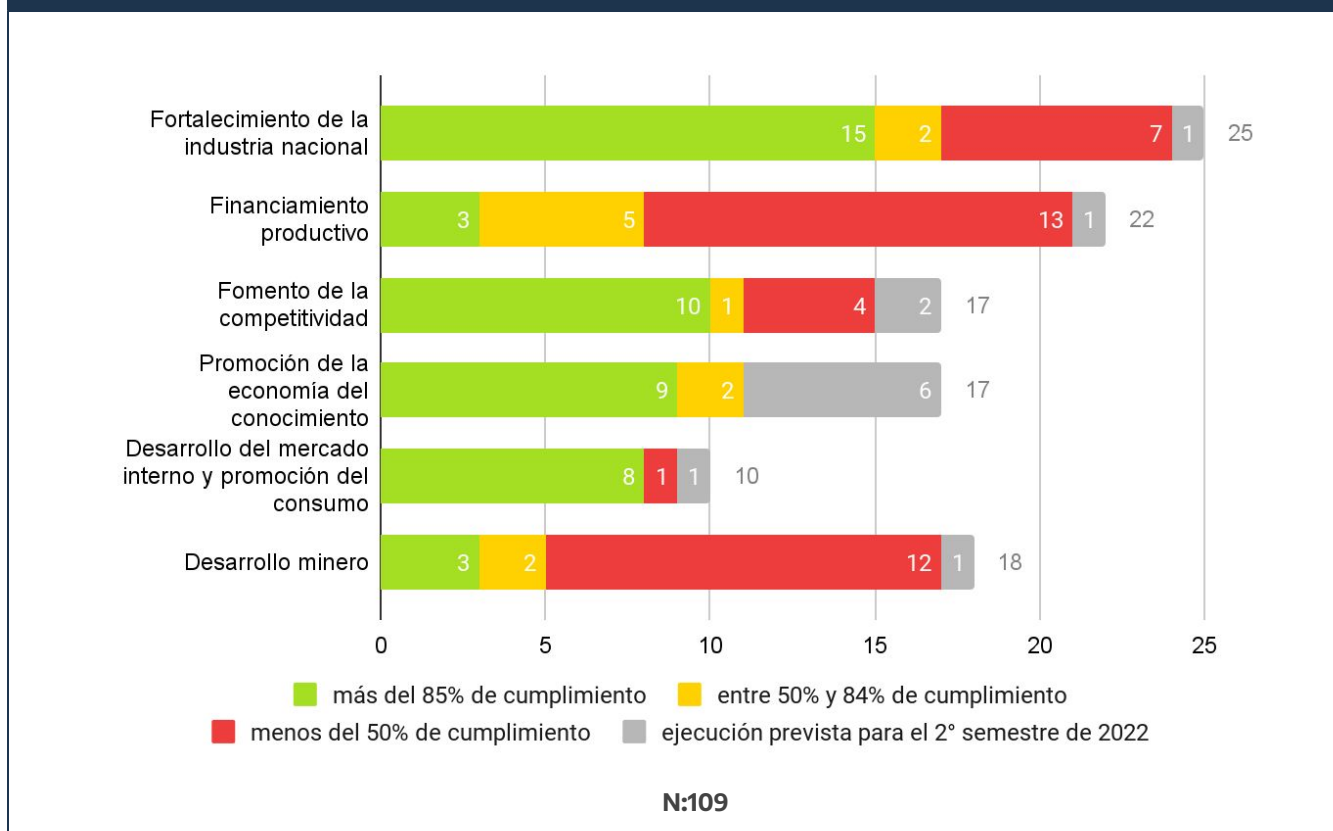


En cuanto a las Secretarías, las que aportan una mayor cantidad de iniciativas son la **Secretaría de la Pequeña y Mediana Empresa y de los Emprendedores (SePyME)**, con 40 acciones, y la **Secretaría de Industria y Gestión Comercial Externa (SIGCE)**, con 25 acciones. Entre ambas áreas, representan al **60%** del total de iniciativas planificadas para el 2022.

- **SePyME:** **35%** de sus iniciativas con más del 85% de cumplimiento de meta; y un **15%** con un cumplimiento de entre el 50% y el 84%. Estas dos categorías, representan al **50%** de las iniciativas del área. Además, un **42%** de sus acciones se encuentra por debajo del 50% de cumplimiento de metas, especialmente aquellas medidas vinculadas al financiamiento productivo.
- **SIGCE:** **60%** de sus iniciativas con más del 85% de cumplimiento de meta; y un **8%** con un cumplimiento de entre el 50% y el 84%. Estas dos categorías, representan al **68%** de las iniciativas del área. Asimismo, un **28%** de sus iniciativas se encuentra por debajo del 50% de cumplimiento de metas.
- **SEC:** **50%** de sus iniciativas con más del 85% de cumplimiento de meta; y un **13%** con un cumplimiento de entre el 50% y el 84%. Estas dos categorías, representan al **63%** de las iniciativas del área. Las restantes acciones tienen prevista su ejecución para el segundo semestre de 2022.
- **SM:** **67%** está por debajo del 50% de cumplimiento de metas, un **17%** por encima del 85% de cumplimiento; y un **11%** con un cumplimiento de entre el 50% y el 84%. Estas dos últimas categorías, representan al **28%** de las iniciativas del área.
- **SCI:** **80%** cuenta con un cumplimiento de más del 85% en relación a sus metas planificadas y un **10%** está por debajo del 50% de cumplimiento de metas.

Se puede concluir que el área que presenta mayores dificultades para el cumplimiento de las metas propuestas es la Secretaría de Minería, seguida por la SePyME. A mayo de 2022, la SCI era el área que contaba con la proporción mayor de iniciativas con buen desempeño en relación al cumplimiento de metas, sin embargo, se trataba del área que aportaba menos iniciativas al total de políticas productivas. Entre las áreas con mayor cantidad de iniciativas la SIGCE y la SEC alcanzaron buen desempeño en el cumplimiento de metas en más de dos tercios de sus acciones planificadas.

**Cantidad de iniciativas planificadas por eje de políticas, según estado de cumplimiento de metas**



En cuanto a los ejes estratégicos de la política productiva, se observa que aquellos que están compuestos por una mayor cantidad de iniciativas son el de Fortalecimiento de la industria nacional y el de Financiamiento productivo, con 25 y 22 iniciativas cada uno, respectivamente. En orden descendente según la cantidad de iniciativas, los siguen el de Desarrollo minero con 18; Promoción de la Economía del Conocimiento con 17 iniciativas; el de Fomento a la competitividad con 17, y por último, el de Desarrollo del mercado interno y promoción del Consumo con 10.

Entre los ejes, aquellos que cuentan con un mayor porcentaje de iniciativas con más del 85% de cumplimiento de sus metas planificadas son el de Desarrollo del mercado interno y promoción del consumo; el de Fortalecimiento de la industria nacional y el de Fomento de la competitividad.

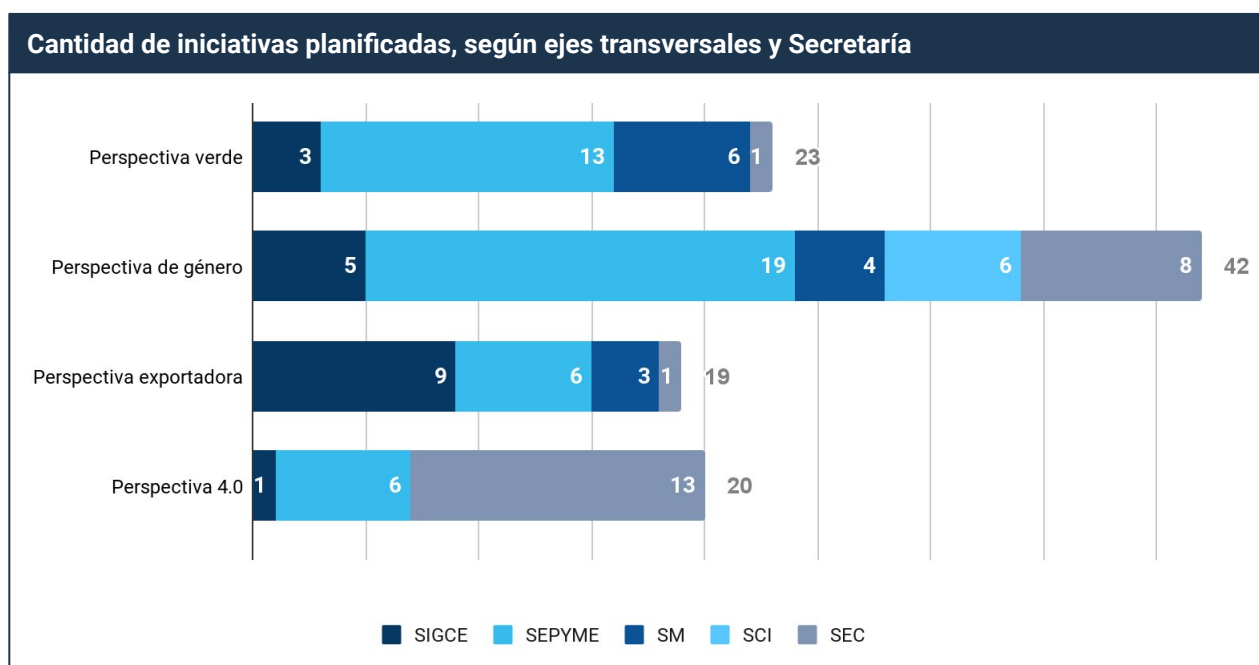
Por otra parte, los ejes que presentan un mayor porcentaje de iniciativas con menos del 50% de cumplimiento en sus metas planificadas son el de Desarrollo minero y el de Financiamiento productivo.

## INICIATIVAS SEGÚN EJES TRANSVERSALES DE LA POLÍTICA PRODUCTIVA

Además de los 6 ejes estratégicos de política productiva, que corresponden a los objetivos generales de la agenda de desarrollo productivo, se identificaron ejes transversales que abarcan a las diferentes iniciativas planificadas, dando una respuesta integral y coordinada a las principales brechas que se busca erradicar en el entramado productivo:

- **Incorporación de una visión sostenible en el entramado productivo**, existen iniciativas que otorgan puntaje adicional en la evaluación; mayores beneficios económicos; o un cupo específico a los proyectos que tengan algún impacto ambiental.
  - **23 iniciativas** (22% sobre total)
- **Incorporación de la perspectiva de género**, se otorgan cupos específicos, puntaje adicional en la evaluación o mayores beneficios económicos para la incorporación de mujeres y personas de identidades no binarias en sectores productivos históricamente masculinizados, para el desarrollo profesional de mujeres, para la capacitación y gestión con enfoque de género en las empresas; y para la erradicación de las violencias por razones de género en el entramado productivo. Asimismo, se establecen cupos específicos para PyMEs y emprendimientos liderados por mujeres en las líneas de créditos y ANR.
  - **42 iniciativas** (40% sobre el total)
- **Aumento de las exportaciones**, diversas iniciativas brindan capacitación; asistencia técnica; y financiamiento para alcanzar un incremento en el volumen de exportaciones y en la sustitución de importaciones.
  - **19 iniciativas** (18% sobre el total)
- **Adaptación de la industria nacional al paradigma 4.0**, las iniciativas brindan asistencia técnica; sensibilización y capacitación; apoyo a la inversión y a la infraestructura institucional para impulsar la adaptación de la industria nacional al paradigma 4.0 y para promover el desarrollo de soluciones tecnológicas 4.0 en el país.
  - **20 iniciativas** (19% sobre el total)

Al tratarse de ejes transversales de política productiva, todas las Secretarías del MDP contribuyen a su desarrollo. Asimismo, una iniciativa puede abarcar más de una de dichas perspectivas. En relación a las Secretarías que aportan mayoritariamente al desarrollo de iniciativas con estos enfoques, se destacan la SePyME y la SEC.



## SECRETARÍA DE INDUSTRIA Y GESTIÓN COMERCIAL EXTERNA

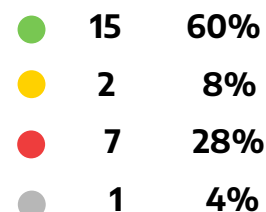
De acuerdo a lo planificado algunos programas manifiestan una demora en su ejecución que se debe principalmente a un retraso en la publicación de sus convocatorias.

A continuación, se muestran los programas más relevantes de la Secretaría:

### Ejecución presupuestaria



### 25 iniciativas



Eje	Programa	Meta 2022	Avance de Meta
Fortalecimiento de la Industria Nacional	Programa de Desarrollo de Proveedores - PRODEPRO	Asistir 110 empresas a través de ANR	1%
		Financiar por un monto de \$4.300 M a proyectos con ANR	1%
Fortalecimiento de la Industria Nacional	Programa Nacional para el Desarrollo de Parques Industriales	Aprobar 40 proyectos con ANR	23%
		Otorgar \$2.900 M en ANR	23%
Fortalecimiento de la Industria Nacional	Importación Temporal CTIT	Emitir 700 CTIT	32%
Fortalecimiento de la Industria Nacional	Ventanilla Única de Comercio Exterior VUCE	Digitalizar 15 puertos públicos que no cuentan con sistema digital de gestión	13%
		Ejecutar el 100% del presupuesto (\$ 2.711,7 M)	4%
Fortalecimiento de la Industria Nacional	PROARGENTINA. Promoción de Comercio Internacional	Otorgar 6 ANR	50%
		Ejecutar \$3,8 M en ANR	38%
Fortalecimiento de la Industria Nacional	Exporta Simple	Alcanzar exportaciones totales dentro del régimen por USD 10 M	42%
Fortalecimiento de la Industria Nacional	Régimen grandes proyectos de inversión	Aprobar 100 nuevos proyectos	37%



## SECRETARÍA DE ECONOMÍA DEL CONOCIMIENTO


En lo que respecta a la ejecución programática se encuentra dentro de lo planificado. Se está a la espera de la publicación del Orden de Mérito del Programa Nodos EDC y el Potenciar Industria del Videojuego realizó una prórroga de su convocatoria.

A continuación, se muestran los programas más relevantes de la Secretaría:

### Ejecución presupuestaria



### 16 iniciativas



Eje	Programa	Meta 2022	Avance de Meta
Promoción de la economía del conocimiento	Nodos de la EDC	Aprobar 41 proyectos por resolución	34%
		Aprobar \$1.193 M en concepto de ANR	16%
Promoción de la economía del conocimiento	Producción Colaborativa de la EDC*	Aprobar 3 proyectos	100% +
Promoción de la economía del conocimiento	Soluciona	Aprobar 20 proyectos	10%
		Otorgar \$500 M en concepto de ANR	6%
Promoción de la economía del conocimiento	Soluciona Verde	Aprobar 20 proyectos	100%
		Aprobar \$350 M en concepto de ANR	94%
Promoción de la economía del conocimiento	Programa de Desarrollo y Promoción de la Economía del Conocimiento	Inscribir 300 nuevas empresas en el Registro Nacional de Beneficiarios del Régimen de Promoción de la Economía del Conocimiento	49%
		Otorgar \$15.204 M en bonos de crédito fiscal	91%
Promoción de la economía del conocimiento	Capacitación 4.0 y Economía del Conocimiento para gobiernos subnacionales	Aprobar 100 proyectos	100% +
		Otorgar \$138.202.842 M en concepto de ANR	45%
Promoción de la economía del conocimiento	Argentina Programa	Asignar 200.000 vacantes a #SeProgramar	68%
		Asignar 20.000 vacantes a #YoProgramo	71%
		Entregar 60.000 certificados	20%
		Entregar 5.000 tarjetas BNA	18%

\*Corresponde a proyectos presentados en la convocatoria 2020.

## SECRETARÍA PYME Y DE EMPRENDEDORES


Se observa una subestimación de las metas previstas en algunas iniciativas de la SS de Financiamiento (líneas de crédito) para el 2º trimestre, y por lo tanto un parcial cumplimiento. Por otro lado, se advierte una mejora en el cumplimiento de programas asociados al fortalecimiento de la competitividad de las empresas.

A continuación, se muestran los programas más relevantes de la Secretaría:

### Ejecución presupuestaria



### 40 iniciativas



Eje	Programa	Meta 2022	Avance de meta
Competitividad de las empresas	Te Sumo	Realizar 2.700 nuevas contrataciones	100% +
Financiamiento productivo	Régimen de Sociedades de Garantía Recíproca (SGR)	Asistir 24.668 MiPYMEs a través del otorgamiento de garantías	41%
Financiamiento productivo	BID Programa Global de Crédito- Créditos Directos	Aprobar 277 créditos	100% +
		Otorgar \$5.555,1 M en créditos	96%
Financiamiento productivo	BID Programa Global de Crédito - Capital de Trabajo	Otorgar 800 créditos	2%
		Otorgar \$358,8 M en créditos	6%
Financiamiento productivo	BID Programa Global de Crédito - Inversiones	Otorgar 440 créditos	23%
		Otorgar \$5.724,1 M en créditos	24%
Financiamiento productivo	Impulso Mujeres PBA - BID Programa Global de Crédito- Inversiones	Otorgar 100 créditos	7%
		Otorgar \$294,2 M en créditos	28%
Financiamiento productivo	Cultura BAPRO	Otorgar 50 créditos	100% +
		Otorgar \$170 M en créditos	100% +
Financiamiento productivo	Turismo BAPRO	Otorgar 150 créditos	100% +
		Otorgar \$500 M en créditos	100% +
Financiamiento productivo	Línea Producción de alimentos BNA	Otorgar 200 créditos	0%
		Otorgar \$460,1 M en créditos	0%
Financiamiento productivo	Gastronómicos BNA	Otorgar 400 créditos	0%
		Otorgar \$804,9 M en créditos	0%
Financiamiento productivo	Línea para la digitalización de PyMEs BNA	Otorgar 45 créditos	38%
		Otorgar \$857,6 M en créditos	27%

## SECRETARÍA PYME Y DE EMPRENDEDORES

Eje	Programa	Meta 2022	Avance de meta
Financiamiento productivo	LIP Proyectos Estratégicos BNA	Otorgar 168 créditos	<b>20%</b>
		Otorgar \$25.696,3 M en créditos	<b>18%</b>
Financiamiento productivo	Línea Expo ICBC	Otorgar 30 créditos	<b>0%</b>
		Otorgar \$447,6 M en créditos	<b>0%</b>
Financiamiento productivo	Motovehículos BNA	Otorgar 5.500 créditos	<b>4%</b>
		Otorgar \$1.640,1 M en créditos	<b>3%</b>
Financiamiento productivo	Inversión Productiva - BICE	Otorgar 250 créditos	<b>50%</b>
		Otorgar \$8.330,5 M en créditos	<b>17%</b>
Financiamiento productivo	Internacionalización BICE	Otorgar 500 créditos	<b>9%</b>
		Otorgar \$1.630,6 en créditos	<b>36%</b>
Financiamiento productivo	Inversiones BNA	Otorgar 150 créditos	<b>1%</b>
		Otorgar \$9.562,7 M en créditos	<b>0%</b>
Competitividad de las empresas	Programa Capacitar Instituciones - Emprendedores	Capacitar a 15.000 emprendedores y fortalecer 600 instituciones	<b>48%</b>
Competitividad de las empresas	PAC empresas	Otorgar 870 M en ANR para asistencia técnica	<b>0%</b>
		Beneficiar a 711 empresas con asistencia técnica	<b>30%</b>
Competitividad de las empresas	Programa de Desarrollo Productivo PYME	Apoyar con ANR a aprox. 275 Pymes	<b>78%</b>
		Ejecutar el 100% del presupuesto asignado \$ 8.800 M	<b>77%</b>
Economía del conocimiento	Programa de Transformación Digital PyME	Constituir 23 Unidades de Transformación Digital	<b>91%</b>
		Sensibilizar y capacitar 3.680 PYMEs	<b>40%</b>
Competitividad de las empresas	Expertos PYME	Culminar la ejecución de 67 asistencias técnicas	<b>58%</b>
Competitividad de las empresas	Programa línea ANR para el financiamiento de proyectos de capacitación estratégicos	Financiar programas de capacitación de beneficien a 3.000 pymes	<b>91%</b>
		Financiar programas de capacitación por un monto de \$1.000 M	<b>44%</b>
Competitividad de las empresas	PROCER - Centros Universitarios PyME*	Otorgar \$150 M para fortalecer 48 proyectos de Centros Universitarios PyME	<b>37%</b>
Competitividad de las empresas	PROCER - Fortalecimiento Instituciones*	Otorgar \$60 M para fortalecer a 62 proyectos de instituciones de apoyo a MiPYMES	<b>100% +</b>

\*Corresponde a proyectos aprobados durante la convocatoria 2021

## SECRETARÍA DE MINERÍA

Se observa un retraso con respecto a los números proyectados de las iniciativas, lo que evidencia un bajo avance de metas y de ejecución presupuestaria.

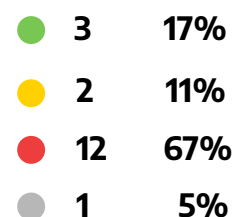
Cabe mencionar que la renovación de autoridades en los últimos meses dentro de la Secretaría impactó en el proceso de planificación, encontrándose incompleta y con puntos a redefinir.

A continuación, se muestran los programas más relevantes de la Secretaría:

### Ejecución presupuestaria -



### 18 iniciativas




Eje	Programa	Meta 2022	Avance de meta
Desarrollo Minero	Plan Nacional de Minería Social	Aprobar 62 proyectos	37%
		Otorgar \$50 M en ANR	5%
		Dictar 7 capacitaciones	0%
		Capacitar a 240 beneficiarios	0%
Desarrollo Minero	Plan Nacional de Huellas Mineras	Otorgar \$50 M en ANR a nuevos proyectos	45%
		Financiar 7 proyectos de huellas mineras	29%
		Beneficiar a 200 personas	0%
Desarrollo Minero	Programa de Desarrollo Comunitario	Llevar adelante al menos 8 capacitaciones/talleres/encuentros con participación de organismos públicos con injerencia en el desarrollo de la actividad minera y comunidades localizadas en territorios con minería	0%
Desarrollo Minero	Programa de Diagnóstico de Activos y Pasivos Ambientales en la Minería	Realizar durante el segundo trimestre de 2022 el anticipo del 15% de del contrato de la Licitación Pública 23/21 "Remediación y urbanización de las calles y veredas de las Manzanas 383 y 384" (\$229 M)	100% +
		Realizar el pago del estudio de impacto ambiental debidamente aprobado en el marco del contrato de la Licitación Pública 23/21 (15% del monto total asignado)	0%
		Ejecutar el 70% del monto del contrato de la Licitación Pública 23/21 (según certificación de obra)	0%

## SECRETARÍA DE COMERCIO INTERIOR

A continuación, se muestran los programas más relevantes de la Secretaría con datos de ejecución hasta su traspaso a la órbita del Ministerio de Economía en julio. Se observa un alto grado de cumplimiento de las metas planificadas en las iniciativas de la Secretaría, principalmente, en materia de defensa de las y los consumidores y de fortalecimiento del mercado interno.

### 10 iniciativas



Eje	Programa	Meta 2022	Avance de meta
Desarrollo del mercado interno y promoción del consumo	Ahora 12	Superar los niveles alcanzados en 2021, en relación a cantidad de operaciones: 71.564.719	<b>45%</b>
		Superar los niveles alcanzados en 2021, en relación al monto de facturación en pesos constantes: 944.375.531.230	<b>58%</b>
Desarrollo del mercado interno y promoción del consumo	Reglamentos Técnicos	Resolver 28.000 trámites vinculados a reglamentos técnicos (incluye a las certificaciones)	<b>54%</b>
		Realizar 40 auditorías a organismos técnicos (laboratorios o certificadores)	<b>15%</b>
Desarrollo del mercado interno y promoción del consumo	Precios Cuidados	Alcanzar un 90% de cumplimiento en relación a precios	<b>100%</b>
		Alcanzar un 70% de cumplimiento en relación a stock	<b>99%</b>
		Alcanzar un 80% de cumplimiento en relación a señalización	<b>95%</b>
		Realizar 16.500 relevamientos	<b>64%</b>
Desarrollo del mercado interno y promoción del consumo	Ventanilla Única Federal de Defensa del Consumidor	Disminuir el plazo entre la toma de la denuncia y su derivación a 10 días en la totalidad de los reclamos	<b>100%</b>
Desarrollo del mercado interno y promoción del consumo	Atención prioritaria de consumidores hipervulnerables	Disminuir el plazo de tratamiento dentro del equipo de hipervulnerables a 15 días en la totalidad de los reclamos	<b>94%</b>
Desarrollo del mercado interno y promoción del consumo	Conciliación Previa en las Relaciones de Consumo (COPREC)	Lograr un 60% de conciliaciones cerradas con acuerdo sobre el total de las conciliaciones cerradas que pasaron por audiencia	<b>98%</b>
Desarrollo del mercado interno y promoción del consumo	Detección, Imputación y Sanción de Prácticas Fraudulentas y Abusivas	Analizar 270 publicaciones en sitios web	<b>91%</b>
Desarrollo del mercado interno y promoción del consumo	Escuela Argentina de Educación en Consumo	Incrementar la oferta académica de la Escuela, alcanzando 10 cursos en el año	<b>50%</b>
Desarrollo del mercado interno y promoción del consumo	Registro Nacional de Asociaciones de Consumidor	Aprobar 20 proyectos en el marco del Concurso de Proyectos para la promoción, protección y difusión de derechos de las y los consumidores hipervulnerables	<b>100%</b>
		Otorgar ANR por \$ 4.000.000 (\$200.000 por proyecto)	<b>0%</b>

## EVALUACIÓN DE LA POLÍTICA PRODUCTIVA NACIONAL

En el marco de sus responsabilidades primarias: i) elaborar el plan estratégico de gestión del Ministerio de Desarrollo Productivo para el cumplimiento de los objetivos de la política del Gobierno Nacional y ii) realizar el monitoreo y la evaluación de programas, proyectos y acciones del Ministerio de Desarrollo Productivo, conforme con los objetivos de política sectorial fijados por el Gobierno Nacional, en coordinación con las áreas con competencia en la materia; durante 2022, la DNSyEG comenzó la elaboración del **Plan Anual de Evaluación de la Política Productiva** con el objetivo de:

- Definir estrategias de medición de los resultados de programas en diseño y/o ejecución para garantizar su evaluación ex post y elaborar bases de datos con las mediciones realizadas.
- Evaluar el alcance, resultado e impacto de los programas en ejecución y elaborar recomendaciones para su mejora, en el ámbito de su competencia.

### ¿Qué sabemos de los programas de desarrollo productivo?

Existe un consenso creciente acerca de la necesidad de los países de implementar programas de desarrollo productivo. Sin embargo, en América Latina y Argentina es escasa la evidencia sobre los resultados y la eficacia de estos programas. La justificación teórica es la existencia de fallas de mercado o de coordinación, como las asimetrías de información y las externalidades. Estos factores se intensifican en las MiPyMEs.

Algunos estudios muestran que el mayor impacto sobre variables como empleo, salario real y exportaciones está asociado a programas de desarrollo crediticio o acceso a capital (eficacia de las modalidades de apoyo al sector productivo, MiPyMEs; BID 2015) o a donaciones y subsidios (3ie, 2022).

El conjunto de evaluaciones realizadas por el MDP para el período 2015-2019 sobre algunos programas de financiamiento (Bicentenario, FONAPYME, RBT por ejemplo) muestran impactos positivos sobre empleo, salario y probabilidad de exportar.

### Estrategia para la generación de evidencia

Con la mirada puesta en consolidar la evaluación como práctica útil para la toma de decisiones del MDP, la DNSyEG se dió una estrategia de trabajo piloto en 2022 para fortalecer tres dimensiones de la capacidad de recolección de evidencia:

- 1) aumentar la evaluabilidad de los programas clave del MDP para mejorar la calidad y disponibilidad de indicadores de impacto a tiempo;
- 2) informar el diseño de nuevas políticas y orientar la evaluación externa a través de una meta evaluación de estudios sobre programas de desarrollo productivo en Argentina y la región; e
- 3) identificar impactos clave de las intervenciones actuales en el territorio a través de una evaluación de impacto o resultados de un programa estratégico del MDP y un análisis del perfil de los beneficiarios de los distintos instrumentos.

En ese marco, se destacan los siguientes proyectos:

- **Programa Nacional de Desarrollo de Proveedores:** En convenio con la Universidad Nacional de Guillermo Brown se lleva adelante una estrategia de evaluación mixta. La evaluación cuantitativa se focalizará predominantemente en mirar los resultados del programa, con el objetivo de medir los cambios en indicadores de sustitución de importaciones, exportaciones y productividad a nivel de la firma. A su vez, la evaluación cualitativa buscará responder a interrogantes a nivel de intervención del programa y a nivel de resultados alcanzados.
- **Mesa Nacional sobre Minería Abierta a la Comunidad (MEMAC):** En articulación con la Secretaría de Minería, se está trabajando en la elaboración de una propuesta de evaluación de la MEMAC, sobre variables de participación de actores de interés (enfoque cualitativo a través de la medición de la percepción): a) cuidado del ambiente, b) generación de puestos de trabajo y, c) mejoramiento de las comunidades.



# Análisis presupuestario

---

## EJECUCIÓN PRESUPUESTARIA 2019 - 2022

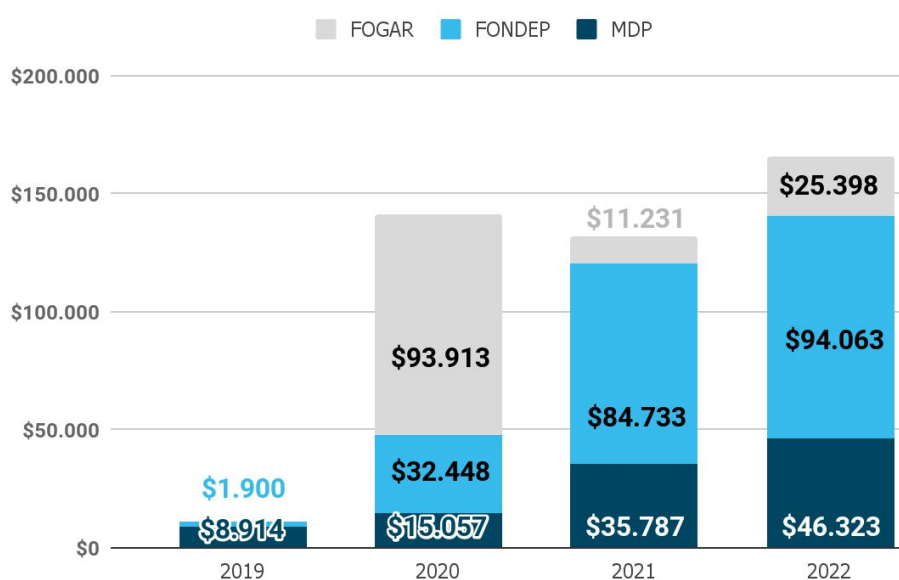
Datos clave:

- El MDP ocupa, en términos presupuestarios, el puesto N° 14 entre las 27 jurisdicciones a nivel nacional.
- Durante la actual gestión de gobierno, el Ministerio logró un **aumento de más del 1.000%** en términos nominales al pasar de una cifra de **\$10.814 millones** ejecutados en 2019, a **\$131.751 millones** en 2021.
- De ese salto en la inversión de recursos, una parte muy significativa fue destinada a fondear el **Fondo de Garantías Argentino (FoGAR)** y el **Fondo para el Desarrollo Productivo (FoNDeP)**, dos herramientas fundamentales para la inclusión financiera de las PyMEs.

Ejercicio	2019	2020	2021	2022
Crédito Inicial*	\$8.756	\$11.724	\$129.937	\$139.449
Crédito Vigente*	\$11.508	\$146.747	\$139.449	\$165.784
Ejecutado*	\$10.814	\$141.418	\$131.751	\$30.370
<b>% Ejecutado</b>	<b>94%</b>	<b>96%</b>	<b>94%</b>	<b>18%</b>

Desde el 2020 a la fecha el FoGAR recibió un total de **\$130.542 millones** y el FoNDeP, un total de **\$213.144 millones**.

### Presupuesto del MDP 2019-2022



#### Notas:

Fuente: Secretaría de Hacienda  
En millones de pesos corrientes

En el ejercicio 2019 no se considera el presupuesto del INAES, dado que pasó a la órbita del Ministerio de Desarrollo Productivo durante 2020.

Para el ejercicio 2020 no se considera el presupuesto de la Secretaría de Energía, así como tampoco el de sus Organismos Descentralizados y Empresas, dado que pasaron a la órbita del Ministerio de Economía en el transcurso del ejercicio.

Para el ejercicio 2022 no se considera el presupuesto de la Secretaría de Comercio Interior, dado que pasó a la órbita del Ministerio de Economía en el transcurso del ejercicio. Los datos están actualizados al 28.07.22.



## EJECUCIÓN PRESUPUESTARIA 2022

**30.370 M** EJECUTADO  
TOTAL

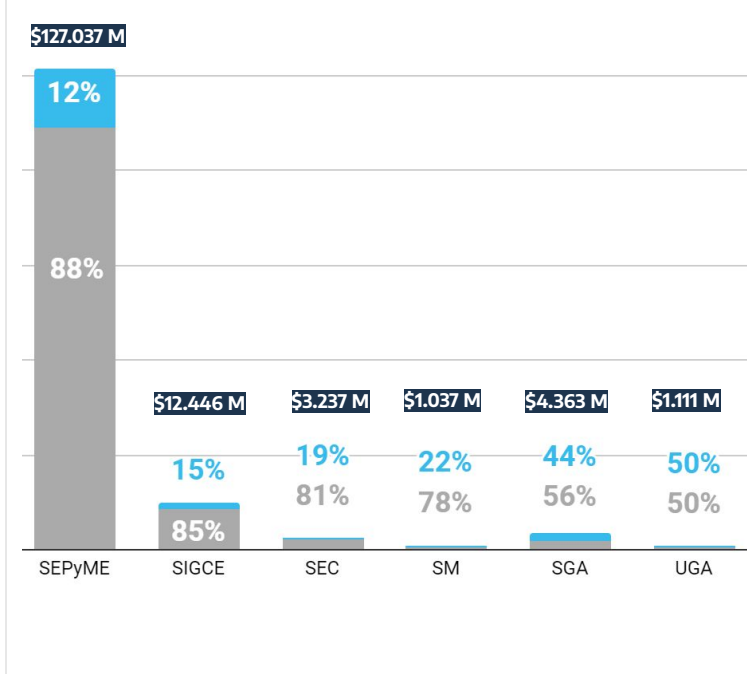
**18%** EJECUCIÓN

**165.784 M** VIGENTE

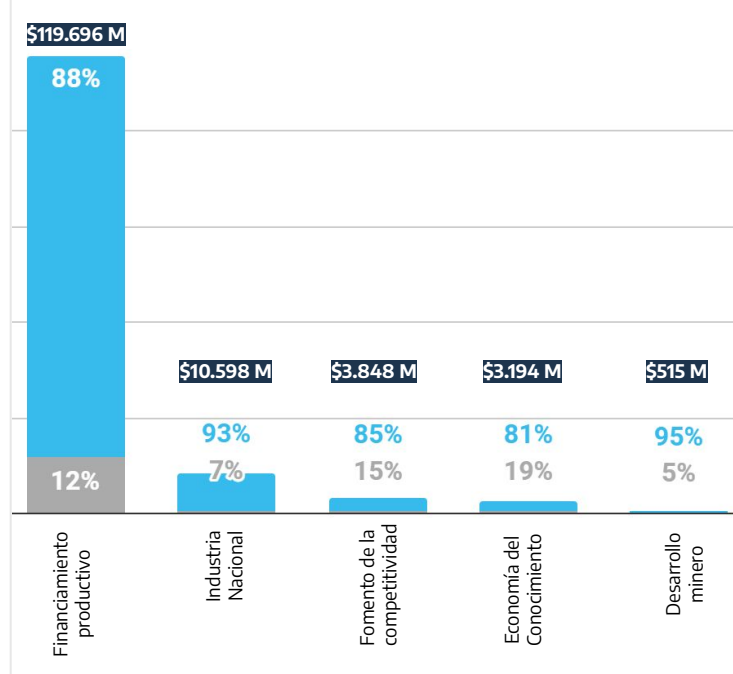
**58%**

% AÑO TRANSCURRIDO

### EJECUCIÓN POR SECRETARÍA Y UGA



### EJECUCIÓN POR EJE DE TRANSFERENCIAS



● Ejecutado ● Sin ejecutar ● Presupuesto vigente

### DETALLE - PRINCIPALES TRANSFERENCIAS

SEC	EJE	INICIATIVA	INI*	VIG*	EJEC.*	% EJEC.
SEPYME	Financiamiento productivo	FONDEP + Global de crédito (BID)	84.736	94.063	10.065	11%
		FOGAR + Global de crédito (BID)	11.231	25.398	4.500	18%
		Financiamiento a más LP (BM)	286	235	0	0%
	Fomento de la competitividad	PAC (BID)	1.355	854	309	36%
		PROCER (BID)	431	431	101	23%
		FONDCE	2.321	2.300	0	0%
		Competitividad, Innovación y Desarrollo Productivo (PNUD)	263	263	148	56%
SIGCE	Industria Nacional	Desarrollo de Proveedores	4.614	4.654	0	0%
		Parques Industriales	3.314	3.244	675	21%
		Ventanilla Única de Comercio Exterior VUCE (BID) (+)	2.700	2.700	85	3%
SEC	Promoción de la EdC	Economía del Conocimiento	2.919	3.194	619	19%
SM	Desarrollo Minero	Minería	455	515	25	5%

\* En millones de pesos. Se excluyen aplicaciones financieras y erogaciones figurativas.  
Actualizado al 28.07.22



# Anexo

## Medidas de emergencia COVID 2020 - 2021

Iniciativas de financiamiento destinadas a la protección de la producción y el trabajo durante la pandemia COVID 19.

Programa	Instrumento	Beneficiarios	Cantidad de beneficiarios	Monto otorgado*
Recuperación y Sostenimiento Productivo (REPRO II)	ANR destinado al pago de salarios	Empresas y trabajadores	51.829	\$66.222
ATP Pago de Salarios	ANR destinado al pago de salarios	Empresas y trabajadores	306.761	\$236.409
ATP Reducción de Contribuciones Patronales	Reducción en contribuciones patronales	Empresas y trabajadores	373.550	\$56.200
<b>Subtotal protección del empleo</b>			<b>732.140</b>	<b>\$358.831</b>
ATP Créditos a Tasa Subsidiada	Créditos con bonificación de tasa	Empresas y personas jurídicas	13.597	\$14.106
ATP Créditos a Tasa Cero	Créditos con bonificación de tasa	Empresas y personas jurídicas	564.510	\$66.734
Créditos 24% sin FoGAR	Créditos con bonificación de tasa	Pequeños Contribuyentes y MiPyMES	64.922	\$482.626
Créditos 24% con FoGAR	Créditos con bonificación de tasa	Pequeños Contribuyentes y MiPyMES	45.520	\$57.264
Créditos a Tasa 0% para Monotributistas	Créditos con bonificación de tasa	Monotributistas	348.745	\$40.633
Apoyo al Sistema Productivo Nacional	Créditos con bonificación de tasa	Cooperativas, MiPyMES y Grandes Empresas	132	\$2.036
<b>Subtotal Créditos</b>			<b>1.037.426</b>	<b>\$663.399</b>
Apoyo al Sistema Productivo Nacional	ANR	Empresas, Cooperativas e Instituciones	47	\$352
PAC COVID	ANR	MiPyMES y emprendedores	49	\$70
<b>Subtotal ANR</b>			<b>96</b>	<b>\$422</b>
<b>TOTAL</b>			<b>1.769.662</b>	<b>1.022.652</b>

\*En millones de pesos corrientes

## CRÉDITOS

### Fortalecimiento de la Industria Nacional

Programa	2020		2021		2022		TOTAL	
	Créditos otorgados	Monto otorgado en créditos*	Créditos otorgados	Monto otorgado en créditos*	Créditos otorgados	Monto otorgado en créditos*	Créditos otorgados	Monto otorgado en créditos*
Programa de Desarrollo de Proveedores - PRODEPRO	24	\$531	31	\$961			55	\$1.492
Programa Nacional para el Desarrollo de Parques Industriales			36	\$2.480			36	\$2.480
<b>Total</b>	<b>24</b>	<b>\$531</b>	<b>67</b>	<b>\$3.440</b>			<b>91</b>	<b>\$3.972</b>

### Financiamiento productivo

Programa	2020		2021		2022		TOTAL	
	Créditos otorgados	Monto otorgado en créditos*	Créditos otorgados	Monto otorgado en créditos*	Créditos otorgados	Monto otorgado en créditos*	Créditos otorgados	Monto otorgado en créditos*
Banco Chubut Línea financiamiento víctimas incendios					2	\$9	2	\$9
BanCo Línea Emergencia Agropecuaria Capital de Trabajo					126	\$570	126	\$570
BanCo Línea Emergencia Agropecuaria Inversión productiva					65	\$434	65	\$434
BAPRO Cultura					52	\$175	52	\$175
BAPRO Turismo					192	\$602	192	\$602
BICE - Capital de trabajo - Empresas exportadoras a Brasil			16	\$371			16	\$371
BICE - Línea Internacionalización	14	\$169	181	\$2.075	43	\$594	238	\$2.838
BICE - Línea Inversión Productiva	14	\$164	318	\$3.051	126	\$1.458	458	\$4.673
BID - Programa Global de Crédito Inversiones - BAPRO Impulso Mujeres			31	\$197	7	\$82	38	\$279

\*En millones de pesos corrientes

## CRÉDITOS

### Financiamiento productivo

Programa	2020		2021		2022		TOTAL	
	Créditos otorgados	Monto otorgado en créditos*	Créditos otorgados	Monto otorgado en créditos*	Créditos otorgados	Monto otorgado en créditos*	Créditos otorgados	Monto otorgado en créditos*
BID - Programa Global de Crédito para la Reactivación Productiva - Capital de Trabajo	11	\$6	960	\$1.255	12	\$20	983	\$1.280
BID - Programa Global de Crédito para la Reactivación Productiva - Créditos Directos			691	\$7.945	360	\$5.309	1.051	\$13.253
BID - Programa Global de Crédito para la Reactivación Productiva - Inversiones			509	\$4.865	101	\$1.387	610	\$6.252
BNA Agricultura familiar			91	\$8,8	4	\$0,4	95	\$9
BNA - Financiamiento a MiPyMEs para capital de trabajo	2.445	\$3.961					2.445	\$3.961
BNA - Inversión productiva - LIP Proyectos Estratégicos			20	\$2.229	33	\$4.666	53	\$6.894
BNA Línea Emergencia Agropecuaria Capital de Trabajo					172	\$872	172	\$872
BNA Línea Emergencia Agropecuaria Inversión Productiva					178	\$1.372	178	\$1.372
BNA - Línea para Telemedicina PAMI			168	\$20			168	\$20
BNA - Línea Producción de alimentos - Capital de trabajo			28	\$30			28	\$30
BNA Línea Producción de alimentos - Inversión Productiva			2	\$3			2	\$3

\*En millones de pesos corrientes

## CRÉDITOS

### Financiamiento productivo

Programa	2020		2021		2022		TOTAL	
	Créditos otorgados	Monto otorgado en créditos*	Créditos otorgados	Monto otorgado en créditos*	Créditos otorgados	Monto otorgado en créditos*	Créditos otorgados	Monto otorgado en créditos*
BNA Cooperativas	59	\$116					59	\$116
BNA Cultura	126	\$591	132	\$426,5			258	\$1.018
BNA Digitalización PyMEs			21	\$217	17	\$230	38	\$446
BNA ExpoAgro	28	\$86					28	\$86
BNA Financiamiento Inversiones			14	\$560	1	\$1	15	\$561
BNA Gastronomía			212	\$228			212	\$228
BNA Minería	23	\$114			1	\$11	24	\$125
BNA Molinerías					7	\$258	7	\$258
BNA Motovehículos	545	\$65	2.005	\$306	206	\$45,8	2.756	\$416
BNA Turismo	821	\$2.899	1.097	\$3.314	19	\$51	1.937	\$6.263
BNA Vendimia	30	\$43			193	\$1.656	223	\$1.699
Emergencia Ambiental Capital de Trabajo			3	\$9			3	\$9
Emergencia Ambiental Inversión Productiva			24	\$89			24	\$89
BNA Plan GanAR Capital de Trabajo					72	\$347	72	\$347
BNA Plan GanAR Inversión Productiva					112	\$1.349	112	\$1.349
BNA Proveedores de YPF					3	\$69	3	\$69
Escalar			58	\$577			58	\$577
ICBC Comercio Exterior			13	\$108			13	\$108
Línea de Inversión Productiva - LIP PyMEs	22	\$312	841	\$10.502	12	\$221	875	\$11.034
<b>Total</b>	<b>4.138</b>	<b>\$8.526</b>	<b>7.435</b>	<b>\$38.385</b>	<b>2.116</b>	<b>\$21.786</b>	<b>13.689</b>	<b>\$68.697</b>

\*En millones de pesos corrientes

## CRÉDITOS

### Promoción de la economía del conocimiento

Programa	2020		2021		2022		TOTAL	
	Créditos otorgados	Monto otorgado en créditos*	Créditos otorgados	Monto otorgado en créditos*	Créditos otorgados	Monto otorgado en créditos*	Créditos otorgados	Monto otorgado en créditos*
Producción colaborativa de Economía del conocimiento			27	\$296,5 \$USD 70.917	5	\$111	29	\$407 M \$USD 70.917
<b>Total</b>			<b>27</b>	<b>\$296,5</b> <b>\$USD 70.917</b>	<b>5</b>	<b>\$111</b>	<b>29</b>	<b>\$407 M</b> <b>\$USD 70.917</b>

\*En millones de pesos corrientes

## APORTES NO REEMBOLSABLES

### Fortalecimiento de la Industria Nacional

Programa	2020		2021		2022		TOTAL	
	ANR otorgados	Monto otorgado en ANR*	ANR otorgados	Monto otorgado en ANR*	ANR otorgados	Monto otorgado en ANR*	ANR otorgados	Monto otorgado en ANR*
Programa de Desarrollo de Proveedores - PRODEPRO	83	\$1.711,1	185	\$4.578,7	1	\$59,8	269	\$6.349,6
Programa Nacional para el Desarrollo de Parques Industriales	14	\$754,9	53	\$2.901,2	10	\$674,6	77	\$4.330,7
PROARGENTINA. Promoción de Comercio Internacional					3	\$1	3	\$1
<b>Total</b>	<b>97</b>	<b>\$2.466</b>	<b>238</b>	<b>\$7.479,9</b>	<b>14</b>	<b>\$735,8</b>	<b>349</b>	<b>\$10.681,7</b>

### Fomento de la competitividad

Programa	2020		2021		2022		TOTAL	
	ANR otorgados	Monto otorgado en ANR*	ANR otorgados	Monto otorgado en ANR*	ANR otorgados	Monto otorgado en ANR*	ANR otorgados	Monto otorgado en ANR*
Desarrollo Productivo PyME					214	\$6.742,7	214	\$6.742,7
Emprender con perspectiva de género					15	\$14,5	15	\$14,5
Emprendimientos dinámicos					21	\$62,8	21	\$62,8
Emprendimientos Estratégicos (Ex Fondo Aceleración)			3	\$23,5			3	\$23,5
Emprendimientos Estratégicos (Ex Fondo Expansión)			5	\$38,4	2	\$15,7	7	\$54,1
Línea de ANR para el financiamiento de proyectos de capacitación estratégicos					2716	\$445,0	2716	\$445,0

\*En millones de pesos corrientes



## APORTES NO REEMBOLSABLES

### Fomento de la competitividad

Programa	2020		2021		2022		TOTAL	
	ANR otorgados	Monto otorgado en ANR*	ANR otorgados	Monto otorgado en ANR*	ANR otorgados	Monto otorgado en ANR*	ANR otorgados	Monto otorgado en ANR*
PAC Empresas	672	\$213	434	\$286,1	437	\$397,6	1543	\$897
PAC Emprendedores de Impacto			98	\$132,3			98	\$132,3
PAC Emprendedores Innovación			143	\$306,5			143	\$306,5
PAC Emprendedores Reactivación Productiva	96	\$109,6					96	\$109,6
Programa de Competitividad en Economías Regionales (PROCER) - Centros tecnológicos			43	\$1.427,6			43	\$1.427,6
Programa de Competitividad en Economías Regionales (PROCER) - Fortalecimiento Instituciones			65	\$131,2			65	\$131,2
Programa de Competitividad en Economías Regionales (PROCER) - Universidades			51	\$219,6			51	\$219,6
Programa de Reactivación y Desarrollo Productivo Cooperativo (REDECO)					64	\$1.141,8	64	\$1.141,8
Redes para emprender			4	\$42,3	9	\$87,0	13	\$129,3
<b>Total</b>	<b>768</b>	<b>\$322,6</b>	<b>846</b>	<b>\$2.607,5</b>	<b>3478</b>	<b>\$8.907,1</b>	<b>5.092</b>	<b>\$11.837,2</b>

\*En millones de pesos corrientes

## APORTES NO REEMBOLSABLES

### Promoción de la economía del conocimiento

Programa	2020		2021		2022		TOTAL	
	ANR otorgados	Monto otorgado en ANR*	ANR otorgados	Monto otorgado en ANR*	ANR otorgados	Monto otorgado en ANR*	ANR otorgados	Monto otorgado en ANR*
Argentina Programa			2.918	\$262,6	883	\$79,5	3.801	\$342,1
Capacitación 4.0 y Economía del Conocimiento para gobiernos subnacionales	85	\$22,3	199	\$75,9	103	\$61,9	387	\$160,1
Nodos de la Economía del Conocimiento			50	\$716,8	15	\$208,1	65	\$924,9
Potenciar EDC Satelital Aeroespacial			15	\$314,3			15	\$314,3
Producción colaborativa de Economía del conocimiento			13	\$190,3	5	\$81,2	18	\$271,5
Soluciona - Reactivación de la economía del conocimiento	69	\$697,2	100	\$1.001,4	2	\$29,2	171	\$1.727,8
Soluciona Verde					20	\$328,8	20	\$328,8
Programa Fortalecer			81	\$78,4			81	\$78,4
<b>Total</b>	<b>154</b>	<b>\$719,5</b>	<b>3.376</b>	<b>\$2.639,7</b>	<b>1.028</b>	<b>\$788,7</b>	<b>4.558</b>	<b>\$4.147,9</b>

### Desarrollo Minero

Programa	2020		2021		2022		TOTAL	
	ANR otorgados	Monto otorgado en ANR*	ANR otorgados	Monto otorgado en ANR*	ANR otorgados	Monto otorgado en ANR*	ANR otorgados	Monto otorgado en ANR*
Plan Nacional de Huellas Mineras					2	\$23	2	\$23
Plan Nacional de Minería Social	6,0	\$3,2	91	\$38,6	23	\$2,3	120	\$44,1
<b>Total</b>	<b>6</b>	<b>\$3,2</b>	<b>91</b>	<b>\$38,6</b>	<b>25</b>	<b>\$25</b>	<b>122</b>	<b>\$66,8</b>

\*En millones de pesos corrientes

## PERSONAS CAPACITADAS

### Fomento de la competitividad

Programa	2020	2021	2022	Total Personas Capacitadas
Alimentos con valor		137	197	334
Capacitación PyME con crédito fiscal	8.139			8.139
Capacitar - Emprendedores	47.203	18.448	7.410	73.061
Capacitar - Instituciones			293	293
Capacitar - PyME	1.368	6.111		7.479
Comunidad de mentores			298	298
Factura de Crédito Electrónica		245		245
Género PyMEs			144	144
Mejores Prácticas para la gestión emprendedora	1.063			1.063
Sensibilización y capacitación para emprendedoras y emprendedores		157		157
<b>Total</b>	<b>57.773</b>	<b>25.098</b>	<b>8.342</b>	<b>91.213</b>

### Promoción de la economía del conocimiento

Programa	2020	2021	2022	Total Personas Capacitadas
Actualizar 4.0		327		327
Argentina Programa		72.605	151.170	223.775
Cursos para la Formación de Capacidades en Innovación Abierta	233	130		363
<b>Total</b>	<b>233</b>	<b>73.062</b>	<b>151.170</b>	<b>224.465</b>

### Desarrollo minero

Programa	2020	2021	2022	Total Personas Capacitadas
Desarrollo Estratégico del Capital Físico	398			398
Plan Nacional de Minería Social		18		18
<b>Total</b>	<b>398</b>	<b>18</b>	<b>0</b>	<b>416</b>



Ministerio de  
Desarrollo Productivo  
Argentina

*primero  
la gente*

---

*Este documento fue realizado por la Dirección Nacional de Seguimiento y Evaluación de la Gestión, dependiente de la Unidad Gabinete de Asesores, la cual tiene entre sus funciones realizar el monitoreo y la evaluación de programas, proyectos y acciones del Ministerio de Desarrollo Productivo; e intervenir, en el ámbito de su competencia, en la recopilación de la información generada por las áreas sustantivas de la Jurisdicción, con el objeto de realizar informes de seguimiento periódicos para ser elevados al titular del Ministerio.*