



# BALANCE DE GESTIÓN ANUAL 2022

FEBRERO 2023

---

DN Seguimiento y Evaluación de la Gestión  
**Subsecretaría de Análisis y Planificación Productiva**

## AUTORIDADES

- ◆ **Presidente de la Nación**  
Dr. Alberto Fernández
  
- ◆ **Vicepresidenta de la Nación**  
Dra. Cristina Fernández de Kirchner
  
- ◆ **Jefe de Gabinete de Ministros**  
Dr. Juan Manzur
  
- ◆ **Ministro de Economía**  
Dr. Sergio Tomás Massa
  
- ◆ **Secretario de Industria y Desarrollo Productivo**  
Dr. José Ignacio De Mendiguren
  
- ◆ **Subsecretario de Análisis y Planificación Productiva**  
Lic. Gabriel Martín Vienni
  
- ◆ **Directora Nacional de Seguimiento y Evaluación de la Gestión**  
Lic. Natalia Aquilino

# ÍNDICE

<b>Resumen ejecutivo</b>	<b>3</b>
<b>Principales aportes al Desarrollo Productivo Nacional</b>	<b>4</b>
→ 10 Hitos de la política productiva 2022	
→ Agenda legislativa	
<b>Indicadores de la política productiva</b>	<b>9</b>
→ Principales indicadores de la política productiva	
→ Principales indicadores productivos por región	
<b>Planificación, seguimiento y evaluación de la gestión 2022</b>	<b>12</b>
→ Planificación y seguimiento de la gestión 2022	
→ Resumen del estado de cumplimiento de metas	
→ Subsecretaría de Industria	
→ Subsecretaría de la Pequeña y Mediana Empresa	
→ Subsecretaría de Desarrollo Emprendedor	
→ Evaluación de la política productiva nacional	
<b>Análisis presupuestario</b>	<b>26</b>
→ Ejecución presupuestaria 2022	
<b>Anexo</b>	<b>28</b>

## RESUMEN EJECUTIVO

Este informe presenta un balance de resultados de las políticas prioritarias implementadas por la Secretaría de Industria y Desarrollo Productivo (SIDP) durante el período enero a diciembre de 2022. Fue realizado por el equipo de la Dirección Nacional de Seguimiento y Evaluación de la Gestión (DNSyEG) en enero de 2023.

En primer lugar, se presentan los **principales aportes a la política de desarrollo productivo nacional** llevadas a cabo por las Secretarías de Industria y Desarrollo Productivo, Secretaría de Economía del Conocimiento (SEC) y Secretaría de Minería; y se hace un repaso de la **agenda legislativa**, en la que se destaca la sanción de tres leyes: Marco Regulatorio para el Desarrollo de la Industria del Cannabis Medicinal y Cáñamo Industrial; Promoción de Biotecnología moderna; y Promoción de Inversiones en la Industria Automotriz- Autopartista y su Cadena de Valor.

En segundo lugar, se presentan los **principales resultados** de políticas implementadas durante el año, agrupados en cuatro instrumentos:

- Casi 45 mil **créditos** otorgados por más de \$60.000 millones
- + de 9.800 **garantías** otorgadas por el FoGAR
- + de 1.300 **ANR** otorgados por un total de \$12.791 millones
- + de 20 mil **personas capacitadas**.
- Casi 12 mil **personas contratadas**

En la **distribución regional**, se observa que, en línea con el volumen poblacional y productivo, la región centro es la que concentra el mayor volumen de recursos movilizados por la SIDP (68% del monto total otorgado en créditos y ANR). Le siguen el noreste argentino (10%), el noroeste (9%), las provincias de Cuyo (7%) y, por último, la patagonia (6%).

En la tercera sección, dedicada al proceso de **planificación y seguimiento 2022**, se presenta un resumen de los principales programas y acciones planificadas por cada una de las áreas de la SIDP para el año 2022, los indicadores y metas propuestas y el estado de avance de las mismas.

Se presentan también los avances realizados en materia de **evaluación**, entre los que se destaca la realización de dos evaluaciones de programas gestionados por la Subsecretaría de la Pequeña y Mediana Empresa, y financiados por el Banco Interamericano de Desarrollo (BID); y la puesta en marcha de tres evaluaciones por parte de la Dirección Nacional de Seguimiento y Evaluación de la Gestión, sobre:

- Evaluabilidad de los programas de desarrollo productivo
- Programa Nacional de Desarrollo de Proveedores (PRODEPRO)
- Mesa Nacional sobre Minería Abierta a la Comunidad (MEMAC)

En la cuarta sección se presenta el **análisis de la ejecución presupuestaria 2022**, que cerró en un 90% en el caso de la SIDP.

Por último, a modo de **anexo**, se presenta el detalle de los principales recursos movilizados durante el año 2022, según instrumento.

---

### Nota metodológica:

Los datos del presente informe provienen de los reportes realizados por cada una de las áreas sustantivas a la DNSyEG, en el marco del proceso de seguimiento que se lleva adelante desde el año 2020. La fecha de actualización de los mismos es al 31.12.22



# Principales aportes al Desarrollo Productivo Nacional

---

## 10 HITOS DE LA POLÍTICA PRODUCTIVA 2022<sup>1</sup>

### 1. Creación de la Certificación de Empresas Argentinas de la Economía del Conocimiento - Diciembre de 2022

Por medio de la Resolución 292/2022 se creó la **Certificación de Empresas Argentinas de la Economía del Conocimiento**, con el objetivo de reconocer, promocionar y propiciar la consolidación de empresas argentinas en el rubro.

El certificado es un estímulo a las empresas que forman parte de los sectores productivos estratégicos de la economía del conocimiento, generando, a través de su obtención, una clara identificación y reconocimiento que repercute en un gran potencial para atraer inversiones.

### 2. Lanzamiento del Programa Emprendimiento Argentino - Noviembre 2022

El objetivo es **fortalecer emprendimientos estratégicos** que requieran potenciar su proceso productivo, desarrollar su perfil exportador y/o propiciar su consolidación y crecimiento. Se consideran estratégicos aquellos proyectos enmarcados en economía verde, salud, petróleo y gas y su cadena de valor, movilidad sustentable, minería y su cadena de valor, defensa y seguridad nacional, cannabis medicinal y cáñamo industrial, producción de alimentos y digitalización.

Los créditos por proyecto van **de 10 a 50 millones de pesos**, con un plazo de devolución de 5 años y una tasa de interés fija por todo el período de 25%.

### 3. Lanzamiento del Programa Crédito Argentino - Octubre de 2022

La iniciativa busca facilitar el acceso al crédito, sobre todo a la pequeña y mediana empresa, y hacerlo rápido y transparente. El cupo de **\$500.000 millones** se distribuye en un 50% para el financiamiento a través del Fondo Nacional de Desarrollo Productivo (FONDEP) y la otra mitad para garantías, por intermedio del Fondo de Garantía Argentino (FOGAR); lo que representa un aumento de casi un 40% del crédito PYME.

De esta manera, el **FONDEP** movilizará un total de **\$250.000 millones** de pesos, con **siete líneas de financiamiento** que cuentan con bonificación de tasa de hasta 30 puntos. Las líneas Inversión PyME, Inversión PyME Exportadores, Inversión PyME Sustitución de Importaciones, Inversión Federal PyME e Inversión PyME Leasing tendrán una tasa del 49%. Por su parte, la línea Inversión Proyectos Estratégicos cuenta con una tasa inicial del 52% para medianas empresas y del 56% para grandes empresas, mientras que la línea CreAr COMEX facilitará la operatoria financiera de las exportaciones PyME con una bonificación de tasa del 1,5% en dólares.

Asimismo, el **FOGAR** destina los **\$250.000 millones** restantes para facilitar la inclusión financiera, una necesidad de las MiPyMEs a la hora de buscar financiamiento para inversiones productivas.

### 4. Relanzamiento de Argentina Programa 4.0 - Octubre de 2022

La nueva plataforma apunta a formar en un año a **70 mil nuevos profesionales** en sectores específicos para que se inserten en un mercado de amplia demanda laboral tanto nacional como internacional. En esta nueva etapa, se incorporaron nuevos perfiles de formación en los lenguajes de programación y herramientas digitales, totalizando **más de 100 cursos** enmarcados en tres perfiles: programación, testing y habilidades digitales básicas.

<sup>1</sup> Incluye medidas impulsadas por las áreas que integraban el ex Ministerio de Desarrollo Productivo: Secretarías de Industria y Desarrollo Productivo, Minería y Economía del Conocimiento.

El programa está presente en más de **40 Unidades Académicas**, que incluyen 32 universidades públicas y 8 institutos privados de formación. Además, la iniciativa cuenta con el acompañamiento de 50 empresas del rubro, fundamental para que las y los alumnos consigan trabajo formal en el rubro. Asimismo, se anunció el aumento a **\$150 mil pesos** del monto financiado correspondiente a las tarjetas prepagas del Banco Nación para la compra de laptops entre las y los egresados del programa.

## 5. Régimen de Fomento de Inversiones para exportaciones de las actividades de la Economía del Conocimiento (dólar tecno) - Octubre de 2022

El Régimen dispone un conjunto de **medidas para estimular el crecimiento** de las actividades de la Economía del Conocimiento, entre las que se destacan:

- La excepción de la liquidación en el Mercado Libre de Cambios de un importe equivalente al 20% de las divisas que ingresen por concepto de inversión extranjera directa superior a U\$S3 millones.
- El acceso a un monto de libre disponibilidad de dólares equivalente al 30% de las divisas que ingresan por las exportaciones netas incrementales para ser aplicadas al pago de las remuneraciones de personal en relación de dependencia.
- La transferencia por única vez el bono de crédito fiscal sobre las contribuciones patronales, exclusivo para las empresas inscriptas que realicen exportaciones que representen al menos un 70% de la facturación anual.

## 6. Sanción de la Ley 27.686 - Promoción de Inversiones en la Industria Automotriz - Autopartista y su Cadena de Valor - Septiembre de 2022

A través de esta norma **se declara estratégica a la industria automotriz-autopartista y su cadena de valor**. En base a esto, se proponen beneficios impositivos y regulatorios que crean condiciones favorables para que las empresas del sector realicen inversiones en bienes de capital y obras de infraestructura:

- Devolución anticipada de IVA.
- Amortización acelerada en el Impuesto a las Ganancias sobre las inversiones.
- Derechos de exportación del 0% para bienes producidos de proyectos aprobados en el marco del régimen.

## 7. Ley de Promoción del Desarrollo y Producción de la Biotecnología Moderna y la Nanotecnología - Septiembre de 2022

La norma amplía y extiende la Ley N° 26.270 **hasta el 31 de diciembre de 2034**. Contempla que quienes accedan al régimen de promoción obtengan beneficios de amortización acelerada del impuesto a las ganancias, devolución anticipada del IVA y el otorgamiento de un bono de crédito fiscal correspondiente al 50% de los gastos destinados a las contrataciones de servicios de investigación y desarrollo (I+D) con instituciones del Sistema Público Nacional de Ciencia, Tecnología e Innovación.

Argentina se ubica entre los **20 primeros países del mundo** en cantidad de empresas biotecnológicas que ya generan exportaciones por **U\$S 220 millones al año** y emplea a **más de 50 mil trabajadores y trabajadoras**. Además, cuenta con alrededor de 240 grandes, medianas y pequeñas empresas nano biotecnológicas. Con esta ampliación, se impulsa la creación de más empresas, tanto en el sector público como privado, que fomenten la actividad y fortalezcan el sistema científico junto con las y los profesionales de la ciencia.

## 8. Lanzamiento de la Mesa Nacional sobre Minería Abierta a la Comunidad (MEMAC) y el Sistema de Información abierta a la comunidad sobre la actividad minera (SIACAM) - Mayo 2022

La **Mesa Nacional sobre Minería Abierta a la Comunidad (MEMAC)** constituye una instancia de debate público sobre la minería a partir de la exposición de análisis y debates sobre los beneficios, riesgos y factores del desarrollo minero y la difusión de información desde diferentes perspectivas para estimular un debate abierto, honesto, basado en fundamentos científicos e información rigurosa, sobre los posibles impactos positivos y negativos de la actividad minera.

En tanto, el **Sistema de Información Abierta a la Comunidad sobre la Actividad Minera en Argentina (SIACAM)**, se creó como uno de los mayores sistemas de transparencia del país. Permite visualizar información cuantitativa -sobre variables como comercio exterior, empleos, salarios y obtención de minerales- y cualitativa -informes de coyuntura, estudios especiales, marcos legales, líneas de acción y trámites a realizar por la Secretaría de Minería.

## 9. Sanción de la Ley 27.669 - Marco regulatorio para el Desarrollo de la Industria del Cannabis medicinal y Cáñamo industrial - Mayo 2022

La norma promueve la investigación científica de la planta y sus derivados, estableciendo las bases para su desarrollo productivo, garantizando y promoviendo el cuidado integral de la salud. Tiene como objetivo brindar un marco legal para la **inversión pública y privada** en toda la cadena del cannabis medicinal y complementar el uso terapéutico del cannabis.

La industria del cannabis medicinal y el cáñamo industrial mostró un crecimiento exponencial a nivel mundial, con un volumen en el mercado internacional de **US \$42.700 millones proyectado para 2024**. Las previsiones para el año 2025 en la Argentina son de **500 millones en ventas** al mercado interno anuales y **50 millones de exportación anual**, sumado a un potencial de creación de **10.000 nuevos empleos**.

## 10. Lanzamiento del Nuevo Régimen de Bienes de Capital 4.0 - Abril de 2022

Este nuevo régimen, que reemplaza al creado bajo el Decreto 379/2001, se propone generar más y mejores incentivos en investigación y desarrollo, impulsando la mejora continua de procesos y potenciando a las empresas exportadoras. Entre los beneficios se destacan la reducción de contribuciones patronales y bonos de reducción impuesto a las ganancias, por gastos I+D, de Reintegros adicionales por exportación, y por certificados industriales.

Se prevé que, en la progresión de su aplicación genere **US \$150 millones adicionales en exportaciones**, más de **US \$2 mil millones de inversión privada** y al menos **15.000 nuevos empleos** privados formales.



## AGENDA LEGISLATIVA

### **Marco Regulatorio para el Desarrollo de la Industria del Cannabis Medicinal y Cáñamo Industrial (Ley 27.669)**

Aprobado

Objetivos: crear 10.000 puestos de trabajo en los próximos 10 años, 500 millones de dólares en ventas al mercado interno y 50 millones de dólares de exportación.

### **Promoción de Biotecnología moderna (Ley 27.685)**

Aprobada

Objetivos: Ampliar la vigencia del régimen hasta el 31 de diciembre de 2037 e incorporar la nanotecnología como actividad promovida junto a la biotecnología, sustituyendo su nombre por “Ley de Promoción del Desarrollo y Producción de la Biotecnología Moderna y la Nanotecnología”.

### **Promoción de Inversiones en la Industria Automotriz- Autopartista y su Cadena de Valor (Ley 27.686)**

Aprobada

Objetivos: fortalecimiento de la cadena de valor de la industria automotriz, la generación de puestos de trabajo, el desarrollo de nuevos modelos, el fomento de una mayor inserción internacional que fortalezca el perfil exportador y una mayor integración de autopartes nacionales.

### **Régimen de Fomento al Desarrollo Agroindustrial Federal, Inclusivo, Sustentable y Exportador**

Presentado

Objetivos: incrementar las exportaciones hasta los U\$S100.000 millones al año y generar cientos de miles de trabajos directos e indirectos en todo el país. Amortización acelerada de las inversiones, la devolución anticipada del IVA, un bono a futuro para la inversión en semillas, y la definición de la ganadería como un bien público de consumo popular. Plan hacia 2030 para intensificar el desarrollo de la cadena agrobioindustrial a partir de nuevas inversiones y diversos incentivos fiscales e impositivos a los productores..

### **Promoción de la Electromovilidad**

Presentado

Objetivos: impulsar el desarrollo de una nueva industria de la movilidad, su infraestructura y cadena de valor en un contexto de transición hacia el uso de tecnologías sustentables y energías más eficientes. Es un régimen promocional que incluirá beneficios impositivos, nuevas instituciones y financiamiento de largo plazo para fomentar la oferta y la demanda de tecnologías de movilidad no convencionales con rol preponderante del segmento de transporte público de pasajeros y los vehículos de la Administración Pública Nacional; y foco especial en los vehículos con baterías de litio.

### **Compre Argentino y Desarrollo de Proveedores**

Presentado

Objetivos: promover una mayor participación de la industria nacional en las compras públicas, generar empleo y estimular el desarrollo de inversiones y transferencias de tecnología a sectores de la economía nacional con mayores capacidades productivas.





# 5 indicadores clave de la política productiva

---

## PRINCIPALES INDICADORES DE LA POLÍTICA PRODUCTIVA

### Recursos movilizados por la SIDP entre enero y diciembre de 2022

**44.776 créditos** otorgados por un total de **\$ 61.353 M\***

Según destino:

- **Inversión productiva: 2.211** créditos por **\$44.770 M.**
- **Capital de trabajo: 1.276** créditos por **\$8.692 M.**
- **Tasa 0% para monotributistas: 19.982** créditos por **\$2.275 M.**
- **Exportaciones: 101** créditos por **\$1.726 M.**
- **Varios\*\*:** **21.206** créditos por **\$3.889 M.**

**9.862 garantías** otorgadas por FoGAR

a través de las líneas del Programa Global de Crédito para la Reactivación del Sector Productivo; FoGAR MiPyMEs, Reafianzamiento Tradicional y Agricultura Familiar; entre otras.

**1.341 ANR** otorgados por un total de **\$ 12.791 M**

Para fomentar la competitividad de las empresas y el fortalecimiento de la industria nacional.

**21.026 personas** capacitadas

a través de la plataforma Capacitar y el programa Alimentos con Valor, entre otros programas que buscan fomentar la formación de MiPyMEs y emprendedores.

**11.780 personas** contratadas

a través del Programa Te Sumo y del Programa de Fomento para la Promoción de los sectores de fabricación de Indumentaria y Calzado en las provincias de La Rioja y Catamarca

\*El monto total otorgado en créditos no surge directamente del presupuesto de la SIDP pero refleja la ejecución de todas las más de 40 líneas de crédito impulsadas. Asimismo, el monto total otorgado en créditos no incluye los montos otorgados en créditos por el Programa Nacional de Desarrollo de Proveedores, ya que se reportan los montos máximos aprobados por resolución y no los montos efectivamente percibidos por las empresas.

\*\*Líneas de Microcréditos; Línea BNA Motovehículos y BNA Emergencia Agropecuaria Misiones.

## PRINCIPALES INDICADORES PRODUCTIVOS POR REGIÓN

Las iniciativas ejecutadas por la SIDP poseen cobertura y alcance en todas las regiones del país. A continuación se detalla la **ejecución por región** durante el periodo **2022**. Los datos se reportan en función de cuatro instrumentos principales: aportes no reembolsables (ANR), créditos, garantías y personas capacitadas. Asimismo, con el objeto de dimensionar el volumen productivo de cada una de las regiones, incluimos también la cantidad de empresas inscriptas en el registro PyME.

### NOA

(Jujuy, Salta, Catamarca, Tucumán, Santiago del Estero, La Rioja)

**91.356** empresas inscriptas (5%)  
**3.994** Créditos por **\$ 5.547 M** (10%)  
**545** Garantías (6%)  
**65** ANR por **\$ 462 M** (4%)  
**2.448** Personas capacitadas (12%)

### NEA

(Chaco, Corrientes, Formosa, Misiones)

**81.325** empresas inscriptas (5%)  
**3.829** Créditos por **\$ 6.166 M** (12%)  
**873** Garantías (9%)  
**65** ANR por **\$ 378 M** (3%)  
**1.378** Personas capacitadas (7%)

### CENTRO

(Buenos Aires, Córdoba, Santa Fe, Entre Ríos, CABA)

**1.361.709** empresas inscriptas (78%)  
**29.755** Créditos por **\$ 34.988 M** (65%)  
**4.895** Garantías (50%)  
**1.043** ANR por **\$ 10.161 M** (79%)  
**12.783** Personas capacitadas (61%)

### CUYO

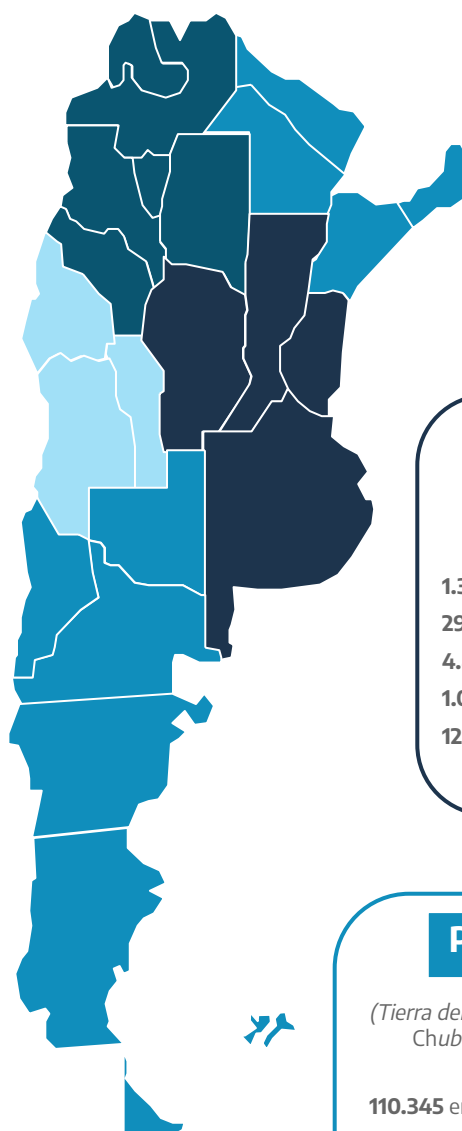
(Mendoza, San Juan, San Luis)

**95.607** empresas inscriptas (5%)  
**4.105** Créditos por **\$ 3.682 M** (7%)  
**466** Garantías (5%)  
**91** ANR por **\$ 655 M** (5%)  
**1.706** Personas capacitadas (8%)

### PATAGONIA

(Tierra del Fuego, La Pampa, Río Negro, Chubut, Neuquén, Santa Cruz)

**110.345** empresas inscriptas (7%)  
**3.086** Créditos por **\$3.328 M** (6%)  
**433** Garantías (4%)  
**64** ANR por **\$ 776 M** (6%)  
**1.488** Personas capacitadas (7%)



\* El 27% de las garantías, el 3% de los ANR y el 5% de las personas capacitadas incluye datos no desagregados por provincia.



# Planificación, seguimiento y evaluación de la gestión 2022

---

## PLANIFICACIÓN Y SEGUIMIENTO DE LA GESTIÓN 2022

Para el 2022, las áreas que actualmente componen la **SIDP** planificaron **109 iniciativas**, entre las que se incluyen programas, proyectos, registros, regímenes y medidas de desarrollo productivo. Finalizado el año, el **85%** de las mismas (**93 iniciativas**) tuvieron algún tipo de ejecución<sup>1</sup>.

A partir de la información reportada por las áreas, se presentan los aspectos más destacados del seguimiento:

- Meta 2022
- Porcentaje de avance y estado de cumplimiento de la meta anual

Para indicar el desempeño de las iniciativas con ejecución, establecimos criterios para la configuración de un semáforo que da cuenta del **estado de cumplimiento de las metas planificadas**. El color del semáforo se configura tomando los valores reales ejecutados sobre los valores planificados en las metas vigentes:



**Verde:** los valores planificados se cumplen entre un **85% y un 100%**



**Amarillo:** los valores planificados se cumplen entre un **50% y un 84%**



**Rojo:** los valores planificados tienen un cumplimiento de hasta el **49%**

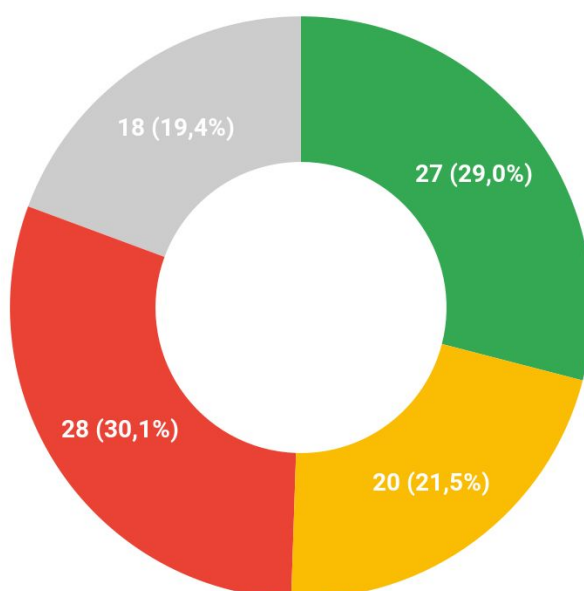
Asimismo, se identifica por Sub Secretaría la cantidad de iniciativas que no lograron establecer una meta en el marco de su proceso de planificación.



**Gris:** iniciativas sin meta o indicador definido para el año 2022

Previo a presentar la información desagregada por iniciativa, presentamos un resumen del estado de cumplimiento de las metas planificadas, según las áreas que las gestionan.

### Cantidad de iniciativas planificadas según estado de cumplimiento de metas en 2022



<sup>1</sup> Se considera que tuvieron algún tipo de ejecución las iniciativas que llegaron a lanzar su convocatoria y/o las que llegaron a otorgar algún tipo de beneficio a su público objetivo. El color del semáforo se define, cuando corresponde, en función del indicador de monto. Cuando no lo hubiese, por el indicador más representativo de la acción.

## RESUMEN DEL ESTADO DE CUMPLIMIENTO DE LAS METAS

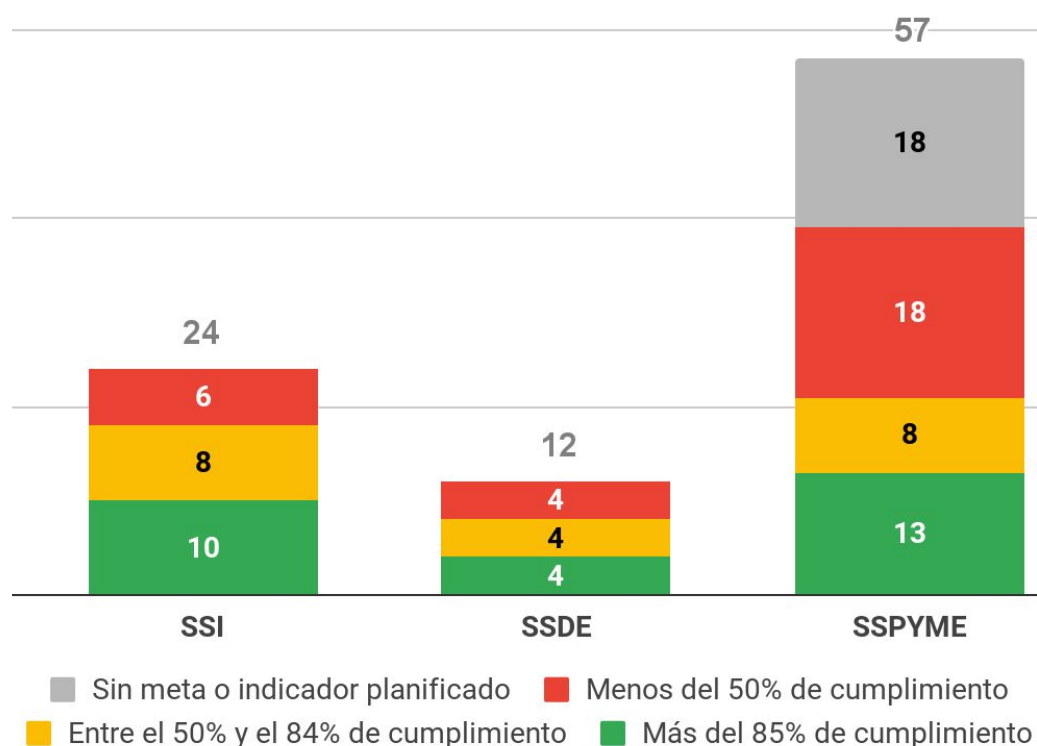
Se observa que:

- El **29%** (27 iniciativas) alcanzó más del 85% de cumplimiento de las metas planificadas
- El **21,5%** (20 iniciativas) alcanzó un cumplimiento de las metas de entre el 50% y el 84%.
- El **30,1%** (28 iniciativas) no logró alcanzar un 50% de cumplimiento de las metas planificadas. Esto puede deberse a la falta de presupuesto; el cambio de estructura y la necesidad de modificar normas y procesos; un bajo desempeño; y/o demoras en la ejecución por factores que no fueron contemplados al momento de planificar; entre otras causas.
- El **19,4%** (18 iniciativas) no planificó adecuadamente sus metas, motivo por el cual no es posible conocer su nivel de desempeño.

Se concluye que, mientras que la mitad de las iniciativas tuvieron un relativo buen desempeño durante el año 2022, superando el 50% de las metas planificadas; la otra mitad quedó por debajo de dicha escala o no llevó adelante un proceso de planificación adecuado; lo que apunta un aspecto importante a trabajar con las áreas en lo que respecta a la planificación y gestión de las políticas productivas.

A continuación, se presenta el detalle de las acciones ejecutadas por cada área, y un análisis de los puntos más destacados.

### Cantidad de iniciativas planificadas por área, según estado de cumplimiento de metas en 2022



## SUBSECRETARÍA DE INDUSTRIA

## 24 iniciativas



## Ejecución presupuestaria

89%

11%

\$3.186 M

Eje	Iniciativa	Meta 2022	Avance de meta
Fortalecimiento de la Industria Nacional	<b>Regimen grandes proyectos de inversión</b>	Aprobar 100 nuevos proyectos	41%
		Otorgar créditos con bonificación de tasa a 15 empresas	7%
Fortalecimiento de la Industria Nacional	<b>Programa Nacional de Desarrollo de Proveedores - PRODEPRO</b>	Otorgar \$ 4.300 M en concepto de ANR	10%
		Otorgar ANR a 110 empresas	9%
		Otorgar ANR a 15 proyectos con perspectiva de género	27%
		Otorgar ANR a 8 Proyectos del sector de Tecnología Verde	0%
		Otorgar \$300 N en concepto de ANR a proyectos del sector de Tecnología Verde	0%
Fortalecimiento de la Industria Nacional	<b>Ley de Compre Argentino y Desarrollo de Proveedores</b>	Emitir 1.000 certificados de verificación	91%
Fortalecimiento de la Industria Nacional	<b>Programa de Financiamiento del Sector Naval</b>	Emitir 12 certificados de elegibilidad	100%+
Fortalecimiento de la Industria Nacional	<b>Programa Nacional para el Desarrollo de Parques Industriales</b>	Tramitar 60 solicitudes de Parques ante el RENPI	172%
		Otorgar ANR a 44 proyectos	34%
		Otorgar ANR a 12 proyectos con perspectiva de género	17%
		Aprobar créditos con bonificación de tasa a 40 proyectos	0%
Competitividad de las empresas	<b>Programa de Fomento para la Promoción de los sectores de fabricación de Indumentaria y Calzado en las provincias de La Rioja y Catamarca</b>	Aprobar créditos con bonificación de tasa a 12 proyectos con perspectiva de género	0%
		Generar 400 puestos de trabajo en La Rioja	100%+
Fortalecimiento de la Industria Nacional	<b>Mesas Sectoriales</b>	Generar 400 puestos de trabajo en Catamarca	66%
		Convocar a 13 sectores representativos de la producción industrial	100%+

\* Programa de Fomento para la Promoción de los sectores de fabricación de Indumentaria y Calzado en las provincias de La Rioja y Catamarca: Datos actualizados al segundo trimestre de 2022. La información anual estará disponible luego del pago a realizar en el primer trimestre de 2023.



Eje	Iniciativa	Meta 2022	Avance de meta
Fortalecimiento de la Industria Nacional	<b>Importación de vehículos con modalidades alternativas de motorización</b>	Asignar el 100% de cupo (3.000 vehículos)	100%+
Fortalecimiento de la Industria Nacional	<b>Régimen de fortalecimiento del autopartismo argentino</b>	Emitir 15 bonos de crédito fiscal	100%+
Fortalecimiento de la Industria Nacional	<b>Régimen de Aduana en Factoría</b>	Realizar 50 informes técnicos de DRIPAs emitidos	100%+
Fortalecimiento de la Industria Nacional	<b>Certificación de Homologación de Autopartes de Seguridad</b>	Emitir 800 certificados	48%
Fortalecimiento de la Industria Nacional	<b>Otorgamiento de Licencia para Configuración de Modelo - LCM</b>	Emitir 500 licencias	100%+
Fortalecimiento de la Industria Nacional	<b>Régimen de Importación de Autopartes no Producidas con AEC del 2%</b>	Realizar la inscripción/actualización en el Registro de Productores a 30 sujetos	100%
Fortalecimiento de la Industria Nacional	<b>Régimen de importación de vehículos especiales usados</b>	Emitir 20 certificados de importación	50%
Fortalecimiento de la Industria Nacional	<b>Régimen de Integración de partes locales para motocicletas</b>	Alcanzar un 85% de motos incompletas sobre el total de las importaciones	62%
Fortalecimiento de la Industria Nacional	<b>Régimen de Bonos de bienes de capital</b>	Emitir 31.000 certificados fiscales Otorgar 2.400 solicitudes de bono	75% 51%
Fortalecimiento de la Industria Nacional	<b>Devolución saldo técnico IVA</b>	Tramitar 350 expedientes	67%
Fortalecimiento de la Industria Nacional	<b>Régimen de la industria naval</b>	Inscribir a 10 sujetos en el Registro de Astilleros, Talleres Navales y Estudios de Ingeniería Naval	50%
Fortalecimiento de la Industria Nacional	<b>Registro de armas químicas - REARQUIM</b>	Realizar 105 inscripciones o renovaciones al registro	100%+
Fortalecimiento de la Industria Nacional	<b>Importación y exportación temporal de Bienes de capital</b>	Emitir 90 informes de importación temporal Emitir 50 informes de exportación temporal	36% 62%
Fortalecimiento de la Industria Nacional	<b>Régimen Especial, Fiscal y Aduanero de la Provincia de Tierra del Fuego</b>	Analizar 250 solicitudes de continuidad de proyectos	23%
Fortalecimiento de la Industria Nacional	<b>Importación de Productos para Rehabilitación y Tratamiento de Personas con Discapacidad</b>	Verificar 80 expedientes de producción nacional de las mercaderías alcanzadas por esta medida	80%
Fortalecimiento de la Industria Nacional	<b>Detracción contribuciones patronales sector textil, marroquinería y calzado</b>	Analizar 260 solicitudes de detracción	85%
Competitividad de las empresas	<b>Programa Nacional de Fortalecimiento de la Calidad</b>	Aprobar la inscripción de 100 unidades productivas en el RENACLAB	65%
		Emitir 60 informes favorables a la aprobación de ANR	100%+
		Aprobar 60 ANR	0%
		Otorgar 80 M en concepto de ANR	0%

\* **Programa Nacional de Fortalecimiento de la Calidad:** Los indicadores vinculados al otorgamiento de ANR estarán disponibles en el mes de febrero de 2023.

### Análisis respecto al desempeño del área:

- ❑ El 40% (10) de las acciones a cargo de la SSI, cerraron el año 2022 con niveles de **ejecución de acuerdo a lo planificado**. La mayoría de ellas (9) sobrecumplió las metas establecidas, llegando en algunos casos al 300%.
- ❑ El 33% (8) de las acciones, cerraron el año 2022 con niveles de **ejecución relativamente acordes a lo planificado**, superando el 50% de sus metas.
- ❑ El 25% (6) de las acciones, cerraron el año 2022 con niveles de **ejecución por debajo de lo planificado**, llegando en algunos casos al 0%.
- ❑ Si bien el 75% de las acciones logró superar el 50% de la meta establecida para el año 2022, dentro del 25% restante se encuentran los **programas más representativos de la Subsecretaría** y los que llevan adelante las mayores transferencias, tales como el PRODEPRO, el Programa Nacional para el Desarrollo de Parques Industriales, el Régimen de grandes proyectos de inversión, y el Programa Nacional de Fortalecimiento de la Calidad. Este bajo desempeño puede atribuirse, mayormente, a la **escasez presupuestaria** que sobrevino al cambio de estructura en agosto de 2022. No obstante, cabe destacar la decisión del área de no modificar las metas establecidas durante el proceso de **re-planificación** que se llevó adelante en el mes de septiembre.
- ❑ Asimismo, se observa que un total de 20 indicadores vinculados a 7 acciones **no desarrollaron metas para el año 2022**, lo que impide la posibilidad de realizar un análisis sobre el desempeño en algunas variables. Es el caso, por ejemplo, del monto aprobado por las inversiones del Régimen de grandes proyectos de inversión.
- ❑ Finalmente, se destaca el **bajo cumplimiento de las metas vinculadas a los ejes transversales** de la gestión como la perspectiva de género o el desarrollo sostenible.

### Recomendaciones a tener en cuenta para el proceso de planificación 2023:

- ❑ Tener en cuenta la ejecución de años anteriores, como **línea de base**. Esto permitirá la formulación de metas realistas, que **eviten sobrecumplimientos excesivos**.
- ❑ Hacer un esfuerzo por **establecer metas** para la mayoría de los indicadores propuestos. Esto permitirá la posibilidad de realizar análisis más completos sobre el desempeño de las iniciativas ejecutadas. Considerar la línea de base de años anteriores, una vez más, puede resultar de gran utilidad.
- ❑ Formular **indicadores** que den cuenta del **resultado** que busca generar la acción de la Subsecretaría en el entramado productivo; y de los **impactos** esperados. En el caso de iniciativas como la Detracción contribuciones patronales sector textil, marroquinería y calzado, por ejemplo, sería de utilidad la formulación de indicadores que den cuenta de la cantidad de empresas que resultan beneficiarias de la medida o la cantidad de trabajadores y trabajadoras sobre los/as cuales se realiza la detracción. Asimismo, para programas como el PRODEPRO, podrían formularse indicadores vinculados a las exportaciones realizadas por las empresas beneficiarias o a la cantidad de trabajadores/as que incorporaron gracias al beneficio otorgado por la SSI.
- ❑ Para el desarrollo de este tipo de indicadores, consideramos de utilidad realizar un ejercicio a través del cual se defina una **lista preliminar de resultados e impactos** buscados por la Subsecretaría para, luego, incorporarlos en la mayor cantidad de acciones posibles. De esta manera, se podría sistematizar, por ejemplo, la cantidad total de nuevos trabajadores/as incorporados en la industria gracias a las políticas de la Subsecretaría.

## SUBSECRETARÍA DE LA PEQUEÑA Y MEDIANA EMPRESA

## 57 iniciativas

<span style="color: green;">●</span>	13	23%
<span style="color: yellow;">●</span>	8	14%
<span style="color: red;">●</span>	18	32%
<span style="color: gray;">●</span>	18	32%

Ejecución presupuestaria<sup>1</sup>

88%

12%

\$40.954 M

Eje	Iniciativa	Meta 2022	Avance de meta
Competitividad de las empresas	<b>Registro PyME</b>	Otorgar 1.690.000 Certificado MiPyMEs	100%+
Competitividad de las empresas	<b>Adopción del Régimen MiPYME en otras jurisdicciones (Convenios con provincias)</b>	Firmar 9 convenios con provincias	78%
Competitividad de las empresas	<b>Te Sumo</b>	Promover 2.700 contrataciones nuevas	100%+
Competitividad de las empresas	<b>Factura de Crédito Electrónica</b>	Aumentar en \$2 M la cantidad de Facturas emitidas por las empresas MiPyMEs y aceptadas por las Grandes Empresas.	43%
Financiamiento productivo	<b>Régimen de Sociedades de Garantía Recíproca (SGR)</b>	Asistir a 24.668 MiPyMEs a través del régimen de SGR	83%
Financiamiento productivo	<b>BID Programa Global de Crédito para la Reactivación Productiva Créditos Directos</b>	Otorgar 277 créditos	100%+
		Otorgar \$5.555 M en créditos	100%+
		Otorgar \$1.111 M en créditos con perspectiva de género (20% de cupo)	100%+
Financiamiento productivo	<b>BID Programa Global de Crédito para la Reactivación Productiva Capital de Trabajo</b>	Otorgar 800 créditos	3%
		Otorgar \$359 M en créditos	9%
		Otorgar \$72 M en créditos con perspectiva de género (20% de cupo)	11%
Financiamiento productivo	<b>BID Programa Global de Crédito para la Reactivación Productiva Inversiones</b>	Otorgar 440 créditos	67%
		Otorgar \$5.724 M en créditos	82%
Financiamiento productivo	<b>BID Programa Global de Crédito Inversiones BAPRO Impulso Mujeres</b>	Otorgar 100 créditos	8%
		Otorgar \$294 M en créditos	30%
Financiamiento productivo	<b>FONDEP FAE Seguros</b>	Otorgar 11.000 instrumentos	78%
		Otorgar un monto de \$6.784 M	100%+
Financiamiento productivo	<b>BNA Microcréditos</b>	Sin meta definida	No hay meta
Financiamiento productivo	<b>Credicoop Microcréditos</b>	Sin meta definida	No hay meta
Financiamiento productivo	<b>Tarjeta Naranja Microcréditos</b>	Otorgar 2.000 créditos	100%+
		Otorgar \$1.000 M en créditos	100%+
Financiamiento productivo	<b>Ualá Microcréditos</b>	Otorgar 3.000 créditos	100%+
		Otorgar \$1.000 M en créditos	48%
Financiamiento productivo	<b>BAPRO Cultura</b>	Otorgar 50 créditos	100%+
		Otorgar \$170 M en créditos	100%+
		Otorgar \$34 M en créditos	100%+

<sup>1</sup>El presupuesto de la SSPYME y de la SSDE se presenta unificado debido a que no se cuenta con la información desagregada.

Eje	Iniciativa	Meta 2022	Avance de meta
Financiamiento productivo	<b>BAPRO Turismo</b>	Otorgar 150 créditos	100%+
		Otorgar \$500 M en créditos	100%+
Financiamiento productivo	<b>BNA Minería</b>	Otorgar 20 créditos	30%
		Otorgar \$1.000 M en créditos	17%
Financiamiento productivo	<b>BNA Molineras</b>	Sin meta definida	No hay meta
Financiamiento productivo	<b>BICE Capital de trabajo Empresas exportadoras a Brasil</b>	Otorgar 30 créditos	10%
		Otorgar \$1.384 M en créditos	3%
Financiamiento productivo	<b>BNA Línea Adecuación Ambiental Inversión productiva</b>	Otorgar 45 créditos	9%
		Otorgar \$2.000 M en créditos	4%
Financiamiento productivo	<b>BNA Digitalización PyMEs</b>	Otorgar 45 créditos	80%
		Otorgar \$858 M en créditos	50%
Financiamiento productivo	<b>BNA Inversión productiva Proyectos Estratégicos</b>	Otorgar 168 créditos	61%
		Otorgar \$25.696 M en créditos	61%
		Otorgar \$5.139 M en créditos con perspectiva de género (20% de cupo)	34%
Financiamiento productivo	<b>BICE Proyectos estratégicos empresas productivas provinciales</b>	Otorgar 5 créditos	80%
		Otorgar \$806 M en créditos	8%
Financiamiento productivo	<b>Línea de Inversión Productiva LIP PyMEs</b>	Otorgar 620 créditos	20%
		Otorgar \$16.626 M en créditos	1%
Financiamiento productivo	<b>BNA Motovehículos</b>	Otorgar 5.500 créditos	45%
		Otorgar \$1.640 M en créditos	35%
Financiamiento productivo	<b>BICE Línea Inversión Productiva</b>	Otorgar 250 créditos	100%+
		Otorgar \$8.330 M en créditos	45%
		Otorgar \$1.666 M en créditos con perspectiva de género (20% de cupo)	51%
Financiamiento productivo	<b>BICE Línea Internacionalización</b>	Otorgar 500 créditos	20%
		Otorgar \$1.631 M en créditos	100%+
Financiamiento productivo	<b>BNA Financiamiento Inversiones</b>	Otorgar 150 créditos	8%
		Otorgar \$9.563 M en créditos	2%
Financiamiento productivo	<b>BNA Turismo</b>	Otorgar 205 créditos	9%
		Otorgar \$2.224 M en créditos	2%
Financiamiento productivo	<b>Banco Chubut Línea financiamiento víctimas incendios</b>	Sin meta definida	No hay meta
Financiamiento productivo	<b>Banco Entre Ríos Emergencia Agropecuaria Capital de Trabajo</b>	Sin meta definida	No hay meta
Financiamiento productivo	<b>BanCo Línea Emergencia Agropecuaria</b>	Sin meta definida	No hay meta
Financiamiento productivo	<b>BNA Línea Emergencia Agropecuaria</b>	Sin meta definida	No hay meta
Financiamiento productivo	<b>BNA Proveedores de YPF</b>	Sin meta definida	No hay meta
Financiamiento productivo	<b>BNA Plan GanAR</b>	Sin meta definida	No hay meta
Financiamiento productivo	<b>BanCor Plan GanAR</b>	Sin meta definida	No hay meta
Financiamiento productivo	<b>BAPRO Plan GanAr</b>	Sin meta definida	No hay meta

Eje	Iniciativa	Meta 2022	Avance de meta
Financiamiento productivo	<b>BNA Emergencia agropecuaria Misiones</b>	Sin meta definida	No hay meta
Financiamiento productivo	<b>BNA Vendimia provincia de Mendoza</b>	Otorgar 30 créditos	100%+
		Otorgar \$1.500 M en créditos	100%
Financiamiento productivo	<b>BNA Vendimia otras provincias</b>	Otorgar 30 créditos	100%+
		Otorgar \$1.500 M en créditos	28%
Financiamiento productivo	<b>PCA 2 Créditos a Tasa 0% para Monotributistas</b>	Sin meta definida	No hay meta
Financiamiento productivo	<b>FOGAR Tradicional</b>	Sin meta definida	No hay meta
Financiamiento productivo	<b>FOGAR Reafianzamiento</b>	Sin meta definida	No hay meta
		Otorgar 2.100 garantías	0%
		Otorgar 2.100 créditos	0%
		Otorgar \$191 M en créditos	0%
Financiamiento productivo	<b>BNA Agricultura familiar</b>	Otorgar 210 garantías con perspectiva de género	1%
		Otorgar 210 créditos con perspectiva de género	1%
Financiamiento productivo	<b>FOGAR BID Global de Crédito</b>	Sin meta definida	No hay meta
Financiamiento productivo	<b>FOGAR MiPyMES</b>	Sin meta definida	No hay meta
Competitividad de las empresas	<b>PAC Empresas</b>	Financiar al menos 1 asistencia técnica a 711 empresas	73%
		Otorgar \$870 M en concepto de ANR	56%
Competitividad de las empresas	<b>Desarrollo Productivo PyME</b>	Otorgar ANR a 275 Pymes	93%
		Otorgar \$8.800 M en concepto de ANR	91%
Competitividad de las empresas	<b>Transformación Digital PyME</b>	Constituir 23 Unidades de Transformación Digital	96%
		Sensibilizar y capacitar a 3.680 PyMES	74%
		Asistir técnicamente a 520 PyMES	38%
Competitividad de las empresas	<b>Expertos PyME</b>	Culminar la ejecución de 67 asistencias técnicas	66%
Competitividad de las empresas	<b>Sello Buen Diseño Argentino</b>	Distinguir al menos a 200 productos	100%+
Competitividad de las empresas	<b>Capacitación PyME con crédito fiscal</b>	Asignar \$300 M en cupo de crédito fiscal	100%
		Aprobar proyectos de 400 PyMES	100%+
Financiamiento productivo	<b>Programa Línea de ANR para el financiamiento de proyectos de capacitación estratégicos</b>	Beneficiar a 3.000 PyMES	66%
		Otorgar \$1.000 M en concepto de ANR	46%
Competitividad de las empresas	<b>Capacitar PyME</b>	Capacitar a 11.065 personas	100%+
Competitividad de las empresas	<b>Género PyMES</b>	Capacitar a 4.890 personas	3%
Competitividad de las empresas	<b>Programa de Promoción y fortalecimiento de la Asociatividad para la Competitividad MiPyME</b>	Aprobar 23 Planes Estratégicos Asociativos	57%
		Beneficiar a 230 unidades productivas	83%
Competitividad de las empresas	<b>Programa de Reactivación y Desarrollo Productivo Cooperativo - REDECO</b>	Sin meta definida	No hay meta

### Análisis respecto al desempeño del área:

- ❑ El 23% (13) de las acciones a cargo de la SSPyME, cerraron el año 2022 con niveles de **ejecución de acuerdo a lo planificado**. La mayoría de ellas (10) sobrecumplió las metas establecidas, llegando en algunos casos al 400%.
- ❑ El 14% (8) de las acciones, cerraron el año 2022 con niveles de **ejecución relativamente acordes a lo planificado**, superando el 50% de sus metas.
- ❑ El 32% (18) de las acciones, cerraron el año 2022 con niveles de **ejecución por debajo de lo planificado**, llegando en algunos casos al 1% o 2%.
- ❑ El restante 32% (18) corresponde a acciones que **no desarrollaron metas** para ninguno de sus indicadores durante el año 2022, por lo que no es posible evaluar su desempeño.
- ❑ A este universo se suma un total de **16 iniciativas** que estaban planificadas para el año 2022 pero que **no fueron lanzadas y/o no reportaron datos de seguimiento**; motivo por el cual no se incluyeron en la tabla. Es el caso de: PROCER Asistencia Técnica a Gobiernos Provinciales; Programa Piloto para la Transformación Digital de las PyMEs Argentinas (BCIE); BNA Línea para Licenciarios de servicios TIC ENACOM; Programa Federal de Fortalecimiento de la Reactivación Productiva; Adopción del Régimen MiPYME en otras instituciones (Convenios con privados); BAPRO Microcréditos; PAC Conglomerados; Red de Asistencia Digital para PYMEs; BNA Cultura; Leasing - FONDEO a Entidades Financieras y empresas de Leasing; BNA Taxis; BNA Carroceros; BNA Muebleros; BNA Línea Producción de alimentos; BNA Gastronomía; y Línea ICBC Comercio Exterior. Cabe señalar que, durante el proceso de replanificación realizado durante el segundo semestre del año, se reportó la discontinuidad de las últimas ocho iniciativas en el último trimestre de 2022.
- ❑ En lo que respecta a la **política de financiamiento productivo** se observa que, de las 36 líneas ejecutadas durante este año, **el 17% logró alcanzar en gran medida las metas propuestas** mientras que **el 42% cerró el año en niveles de ejecución por debajo del 50% de lo planificado**. Asimismo, hay un 36% de las líneas que no definieron meta para el año 2022, por lo que no es posible evaluar su desempeño.
- ❑ Líneas específicamente orientadas a la reducción de la brecha de género en el ámbito productivo o a la sostenibilidad ambiental, como **BAPRO Impulso Mujeres** o la línea **BNA Adecuación Ambiental Inversión productiva**, tuvieron un muy bajo alcance durante el año 2022; lo que invita a suponer que, si la difusión alcanzó a su público objetivo, puede ser más conveniente el establecimiento de cupos o beneficios adicionales para aquellos proyectos que incorporen la perspectiva de género o la perspectiva sustentable, antes que la creación de líneas específicas.
- ❑ Finalmente, se destaca la **pérdida de reportes vinculados a los ejes transversales** de la gestión como la perspectiva de género. Es el caso, por ejemplo, del programa Te Sumo, que durante 2021 desagregó la información por género.

### Recomendaciones a tener en cuenta para el proceso de planificación 2023:

- ❑ Tener en cuenta la ejecución de años anteriores, como **línea de base**. Esto permitirá la formulación de metas realistas, que **eviten sobrecumplimientos excesivos**.
- ❑ Hacer un esfuerzo por **establecer metas** para la mayoría de los indicadores propuestos. Esto permitirá la posibilidad de realizar análisis más completos sobre el desempeño de las iniciativas ejecutadas. Asimismo, tener presente la posibilidad de actualizar la planificación a medida que surjan nuevas iniciativas no previstas al inicio del año; o una re-planificación de metas, en los casos en que alguna de las variables se modifique (ej: presupuesto).
- ❑ Formular **indicadores** que den cuenta del **resultado** que busca generar la acción de la Subsecretaría en el entramado PyME; y de los **impactos** esperados. Por ejemplo, un indicador de resultado en la iniciativa de Registro PyME es la cantidad de MiPyMEs inscritas al Registro PyME que obtuvieron ANR/ crédito.
- ❑ Para el desarrollo de este tipo de indicadores, consideramos de utilidad realizar un ejercicio a través del cual se defina una **lista preliminar de resultados e impactos** buscados por la Subsecretaría para, luego, incorporarlos en la mayor cantidad de acciones posibles. De esta manera, se podría sistematizar, por ejemplo, las exportaciones incrementales que consiguieron las PyMEs, luego de recibido el beneficio.

## SUBSECRETARÍA DE DESARROLLO EMPRENDEDOR

Ejecución presupuestaria<sup>1</sup>

88%

12%

\$40.954 M

## 12 iniciativas

●	4	33%
●	4	33%
●	4	33%

Eje	Iniciativa	Meta 2022	Avance meta anual %
Competitividad de las empresas	<b>Capacitar Emprendedores</b>	Capacitar a 15.000 emprendedores/as	100%
Competitividad de las empresas	<b>Capacitar Fortalecimiento Instituciones</b>	Fortalecer 600 Instituciones	31%
Competitividad de las empresas	<b>Comunidad Mentora</b>	Activar 30 sedes	100%+
Competitividad de las empresas	<b>Alimentos con Valor</b>	Asistir financieramente a 400 proyectos	50%
Competitividad de las empresas	<b>Redes para Emprender</b>	Monetizar 20 Redes para Emprender	70%
		Otorgar \$255 M en concepto de ANR	57%
		Monetizar 8 Redes con perspectiva de género	0%
Competitividad de las empresas	<b>PAC Emprendedores</b>	Otorgar 200 ANR	74%
		Otorgar \$500 M en concepto de ANR	68%
		Otorgar 32 ANR con perspectiva de género	0%
Competitividad de las empresas	<b>Emprendedores para la Transformación Digital</b>	Otorgar 65 ANR	40%
		Otorgar \$295 M en concepto de ANR	32%
Competitividad de las empresas	<b>Escalar</b>	Otorgar 200 créditos	0%
		Otorgar \$700 M en créditos	0%
		Otorgar 32 créditos con perspectiva de género	0%
Competitividad de las empresas	<b>Emprendimientos Dinámicos</b>	Otorgar 200 ANR	90%
		Otorgar \$700 M en concepto de ANR	80%
		Otorgar 40 ANR con perspectiva de género	-0%
		Otorgar \$14 M en concepto de ANR con perspectiva de género	-0%
		Otorgar 100 ANR	85%
Competitividad de las empresas	<b>Emprender con Perspectiva de Género</b>	Otorgar \$100 M en concepto de ANR	86%
		Realizar 100 inversiones	79%
Competitividad de las empresas	<b>Registro de Instituciones de Capital Emprendedor (RICE)</b>	Realizar inversiones por \$130 M	97%
		Realizar 30 coinversiones	37%
Competitividad de las empresas	<b>Emprendimientos estratégicos</b>	Realizar coinversiones por \$1.500 M	5%

<sup>1</sup>El presupuesto de la SSPYME y de la SSDE se presenta unificado debido a que no se cuenta con la información desagregada.

### Análisis respecto al desempeño del área:

- ❑ El 33% (4) de las acciones a cargo de la SSDE, cerraron el año 2022 con niveles de **ejecución de acuerdo a lo planificado**.
- ❑ El 33% (4) de las acciones, cerraron el año 2022 con niveles de **ejecución relativamente acordes a lo planificado**, superando el 50% de sus metas.
- ❑ El restante 33% (4) de las acciones, cerraron el año 2022 con niveles de **ejecución por debajo de lo planificado**, llegando en algunos casos al 0%.
- ❑ De las 9 iniciativas que realizan transferencias a través de créditos o Aportes No Reembolsables, se destaca el **buen desempeño** de programas como Emprender con Perspectiva de Género y Emprendimientos Dinámicos, ambos con cumplimientos por encima del 85%. En contraposición, hay 5 iniciativas que finalizaron con un **muy bajo desempeño**. Es el caso de Emprendedores para la Transformación Digital; Escalar (actual Emprendimiento Argentino); Emprendimientos Estratégicos y otros dos programas que no llegaron a lanzar su convocatoria, motivo por el cual no fueron incorporados a la tabla: Sinergias y Empeña Conciencia.
- ❑ Asimismo, se observa que un total de 6 indicadores vinculados a 6 acciones **no desarrollaron metas para el año 2022**, lo que impide la posibilidad de realizar un análisis sobre el desempeño en algunas variables. Es el caso, por ejemplo, de los emprendedores y emprendedoras egresados/as del Programa Comunidad Mentora.
- ❑ Finalmente, se destaca la **pérdida de reportes vinculados a los ejes transversales** de la gestión como la perspectiva de género. Es el caso, por ejemplo, del programa PAC Emprendedores, que durante 2021 informaba la cantidad de proyectos financiados con perspectiva de género.

### Recomendaciones a tener en cuenta para el proceso de planificación 2023:

- ❑ Hacer un esfuerzo por **establecer metas** para la mayoría de los indicadores propuestos. Esto permitirá la posibilidad de realizar análisis más completos sobre el desempeño de las iniciativas ejecutadas. Considerar la **línea de base** de años anteriores puede resultar de gran utilidad.
- ❑ Formular **indicadores** que den cuenta del **resultado** que busca generar la acción de la Subsecretaría en el ecosistema emprendedor y de los **impactos** esperados. Por ejemplo: consolidación de emprendimientos argentinos; o nuevas exportaciones.
- ❑ Para el desarrollo de este tipo de indicadores, consideramos de utilidad realizar un ejercicio a través del cual se defina una **lista preliminar de resultados e impactos** buscados por la Subsecretaría para, luego, incorporarlos en la mayor cantidad de acciones posibles.



## EVALUACIÓN DE LA POLÍTICA PRODUCTIVA NACIONAL

Durante el año 2022, se presentaron los informes de la evaluación de dos programas gestionados por la Subsecretaría de la Pequeña y Mediana Empresa, y financiados por el Banco Interamericano de Desarrollo (BID). A continuación, se detallan las características de las evaluaciones y sus principales resultados:

### I. Programa de Apoyo a la Competitividad de las MiPyMEs (PAC)

- **Tema de la evaluación:** análisis de impacto del Programa, que brinda asistencia técnica y aportes no reembolsables a MiPyMEs, sobre variables asociadas a la competitividad y productividad de las empresas
- **Variables con efectos positivos:** empleo, salario, probabilidad de exportar y probabilidad de supervivencia
- **Período evaluado:** 2016-2021
- **Tipo:** externa, con apoyo de la SIDP
- **Enfoque de la evaluación:** cuantitativo
- **Diseño de la evaluación:** cuasi experimental
- **Ámbito geográfico de la evaluación:** nacional
- **Fuente de financiamiento:** Banco Interamericano de Desarrollo (BID).

### II. Programa BID 500 Global de Crédito

- **Tema de la evaluación:** análisis del impacto y eficacia del Programa, que brinda créditos directos y bonificación de tasas a MiPyMEs, sobre la sostenibilidad de las empresas y la recuperación económica en el marco de la crisis por COVID-19, y variables asociadas a la competitividad y productividad.
- **Variables con efectos positivos:** empleo, salario, y probabilidad de supervivencia
- **Período evaluado:** primeros tres trimestres del año 2021
- **Tipo:** externa, con apoyo de la SIDP
- **Enfoque de la evaluación:** cuantitativo
- **Diseño de la evaluación:** cuasi experimental
- **Criterios de evaluación:** eficacia
- **Ámbito geográfico de la evaluación:** nacional
- **Fuente de financiamiento:** Banco Interamericano de Desarrollo (BID).

Además, la Dirección Nacional de Seguimiento y Evaluación de la Gestión (DNSyEG) puso en marcha la evaluación de diseño y las evaluaciones de impacto y resultados de diferentes iniciativas:

### I. Evaluabilidad de los programas de desarrollo productivo

- **Tema de la evaluación:** análisis del diseño, planificación, relevancia y factibilidad de las intervenciones en marcha para determinar su capacidad de producir información de calidad y/o modificar su implementación.
- **Tipo:** interna con el equipo de la Secretaría de Industria y Desarrollo Productivo
- **Enfoque de la evaluación:** cualitativo y cuantitativo
- **Diseño de la evaluación:** escala de Likert

### II. Programa Nacional de Desarrollo de Proveedores (PRODEPRO)

- **Tema de la evaluación:** análisis de los resultados e impactos del Programa sobre la competitividad y las capacidades de las empresas proveedoras de sectores estratégicos para sustituir importaciones, desarrollar innovaciones, y promover inversiones.

- **Tipo:** interna, liderada por la DNSyEG con apoyo externo de la Universidad Nacional Guillermo Brown.
- **Enfoque de la evaluación:** cualitativo y cuantitativo
- **Diseño de la evaluación:** cuasi-experimental
- **Ámbito geográfico de la evaluación:** nacional

### III. Mesa Nacional sobre Minería Abierta a la Comunidad (MEMAC)

- **Tema de la evaluación:**
  - ◆ **Proceso:** viabilidad y sostenibilidad del diálogo sobre aspectos económicos, sociales y ambientales de la minería entre actores vinculados a la actividad.
  - ◆ **Calidad del diálogo:** experiencias de los distintos actores y sectores, su representatividad, confianza en el diálogo y gestión de conflictos.
  - ◆ **Expectativas:** percepciones de los actores participantes sobre la minería y cambios producidos a partir del diálogo.
- **Tipo:** interna, liderada por la DNSyEG con apoyo de la Secretaría de Minería
- **Enfoque de la evaluación:** cualitativo y cuantitativo
- **Diseño de la evaluación:** no experimental
- **Ámbito geográfico de la evaluación:** provincias mineras



# Análisis presupuestario

---

## EJECUCIÓN PRESUPUESTARIA 2022

58.391 M EJECUTADO  
TOTAL

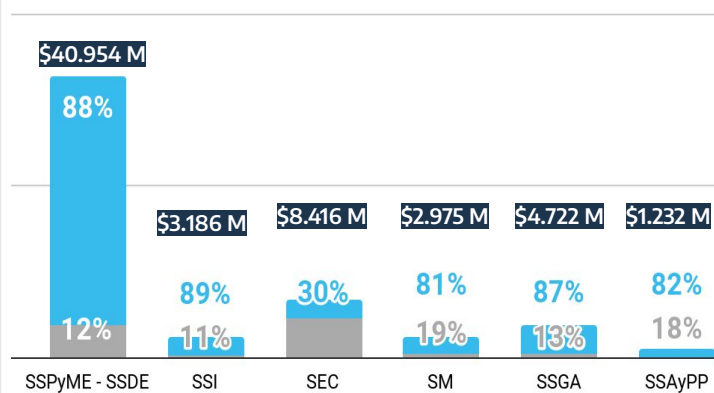
90% EJECUCIÓN

64.650 M VIGENTE

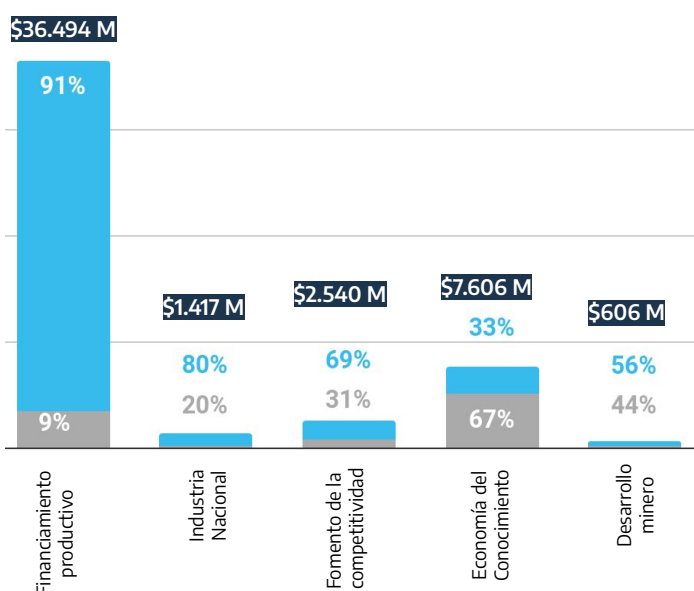
100%

AÑO TRANSCURRIDO

## EJECUCIÓN POR ÁREA (EX MDP)



## EJECUCIÓN POR EJE DE TRANSFERENCIAS (EX MDP)



● Ejecutado ● Sin ejecutar ● Presupuesto vigente

## DETALLE - PRINCIPALES TRANSFERENCIAS (EX MDP)

ÁREA	EJE	INICIATIVA	INI*	VIG*	EJEC.*	% EJEC.
SSPYME - SSDE	Financiamiento productivo	FONDEP + Global de crédito (BID)	84.736	28.464	28.562	100%
		FOGAR + Global de crédito (BID)	11.231	8.030	4.500	56%
	Fomento de la competitividad	PAC (BID)	1.355	861	466	54%
		PROCER (BID)	431	581	193	33%
		FONDCE	2.321	800	800	100%
		Competitividad, Innovación y Desarrollo Productivo (PNUD)	263	298	298	100%
	-	Otras	-	2.277	1928	85%
SSI	Industria Nacional	Desarrollo de Proveedores	4.614	414	272	66%
		Parques Industriales	3.314	1.003	856	85%
SEC	Promoción de la EdC	Economía del Conocimiento	2.919	7.606	2.482	33%
SM	Desarrollo Minero	Minería	455	600	337	56%

\* En millones de pesos. Se excluyen aplicaciones financieras y erogaciones figurativas.



# Anexo

## CRÉDITOS OTORGADOS

Área	Programa	Créditos otorgados	Empresas beneficiadas	Monto otorgado (M. de \$)
Subsecretaría de la Pequeña y Mediana Empresa	<b>Banco Chubut Línea financiamiento víctimas incendios Inversión productiva</b>	2	2	\$9
Subsecretaría de la Pequeña y Mediana Empresa	<b>Banco Entre Ríos Emergencia Agropecuaria Capital de Trabajo</b>	70	70	\$259
Subsecretaría de la Pequeña y Mediana Empresa	<b>BanCo Línea Emergencia Agropecuaria Capital de Trabajo</b>	126	126	\$570
Subsecretaría de la Pequeña y Mediana Empresa	<b>BanCo Línea Emergencia Agropecuaria Inversión productiva</b>	65	65	\$434
Subsecretaría de la Pequeña y Mediana Empresa	<b>BanCor Plan GanAR Capital de Trabajo</b>	9	8	\$41
Subsecretaría de la Pequeña y Mediana Empresa	<b>BanCor Plan GanAR Inversión productiva</b>	54	46	\$467
Subsecretaría de la Pequeña y Mediana Empresa	<b>BAPRO Cultura</b>	52	51	\$175
Subsecretaría de la Pequeña y Mediana Empresa	<b>BAPRO Plan GanAr Capital de Trabajo</b>	47	36	\$338
Subsecretaría de la Pequeña y Mediana Empresa	<b>BAPRO Plan GanAr Inversión Productiva</b>	42	39	\$340
Subsecretaría de la Pequeña y Mediana Empresa	<b>BAPRO Turismo</b>	192	190	\$602
Subsecretaría de la Pequeña y Mediana Empresa	<b>BICE Capital de trabajo Empresas exportadoras a Brasil</b>	3	3	\$36
Subsecretaría de la Pequeña y Mediana Empresa	<b>BICE Línea Internacionalización</b>	101	63	\$1.726
Subsecretaría de la Pequeña y Mediana Empresa	<b>BICE Línea Inversión Productiva</b>	304	175	\$3.717
Subsecretaría de la Pequeña y Mediana Empresa	<b>BICE Proyectos estratégicos empresas productivas provinciales</b>	4	2	\$61
Subsecretaría de la Pequeña y Mediana Empresa	<b>BID Programa Global de Crédito Inversiones BAPRO Impulso Mujeres</b>	8	8	\$89
Subsecretaría de la Pequeña y Mediana Empresa	<b>BID Programa Global de Crédito para la Reactivación Productiva Capital de Trabajo</b>	20	20	\$32
Subsecretaría de la Pequeña y Mediana Empresa	<b>BID Programa Global de Crédito para la Reactivación Productiva Créditos Directos</b>	491	490	\$7.642
Subsecretaría de la Pequeña y Mediana Empresa	<b>BID Programa Global de Crédito para la Reactivación Productiva Inversiones</b>	296	248	\$4.676
Subsecretaría de la Pequeña y Mediana Empresa	<b>BNA Agricultura familiar</b>	4	4	\$0
Subsecretaría de la Pequeña y Mediana Empresa	<b>BNA Digitalización PyMEs</b>	36	30	\$427
Subsecretaría de la Pequeña y Mediana Empresa	<b>BNA Emergencia agropecuaria Misiones</b>	9	9	\$50

Área	Programa	Créditos otorgados	Empresas beneficiadas	Monto otorgado (M. de \$)
Subsecretaría de la Pequeña y Mediana Empresa	<b>BNA Financiamiento Inversiones</b>	12	10	\$206
Subsecretaría de la Pequeña y Mediana Empresa	<b>BNA Inversión productiva Proyectos Estratégicos</b>	102	70	\$15.712
Subsecretaría de la Pequeña y Mediana Empresa	<b>BNA Línea Adecuación Ambiental Inversión productiva</b>	4	2	\$70
Subsecretaría de la Pequeña y Mediana Empresa	<b>BNA Línea Emergencia Agropecuaria Capital de Trabajo</b>	194	194	\$980
Subsecretaría de la Pequeña y Mediana Empresa	<b>BNA Línea Emergencia Agropecuaria Inversión Productiva</b>	196	194	\$1.516
Subsecretaría de la Pequeña y Mediana Empresa	<b>BNA Microcréditos</b>	1992	1982	\$878
Subsecretaría de la Pequeña y Mediana Empresa	<b>BNA Minería</b>	6	4	\$166
Subsecretaría de la Pequeña y Mediana Empresa	<b>BNA Molineras</b>	26	18	\$888
Subsecretaría de la Pequeña y Mediana Empresa	<b>BNA Motovehículos</b>	2488	2487	\$582
Subsecretaría de la Pequeña y Mediana Empresa	<b>BNA Plan GanAR Capital de Trabajo</b>	243	223	\$1.157
Subsecretaría de la Pequeña y Mediana Empresa	<b>BNA Plan GanAR Inversión Productiva</b>	575	532	\$8.806
Subsecretaría de la Pequeña y Mediana Empresa	<b>BNA Programa de Financiamiento del Sector Naval</b>	2	2	\$214
Subsecretaría de la Pequeña y Mediana Empresa	<b>BNA Proveedores de YPF</b>	45	32	\$1.652
Subsecretaría de la Pequeña y Mediana Empresa	<b>BNA Turismo</b>	19	19	\$51
Subsecretaría de la Pequeña y Mediana Empresa	<b>BNA Vendimia</b>	226	202	\$1.912
Subsecretaría de la Pequeña y Mediana Empresa	<b>Credicoop Microcréditos</b>	3768	3768	\$1.005
Subsecretaría de la Pequeña y Mediana Empresa	<b>Línea de Inversión Productiva LIP PyMEs</b>	12	12	\$221
Subsecretaría de la Pequeña y Mediana Empresa	<b>PCA 2 Créditos a Tasa 0% para Monotributistas</b>	19982	19982	\$2.275
Subsecretaría de Industria	<b>Programa Nacional de Desarrollo de Proveedores PRODEPRO</b>	1	1	-
Subsecretaría de la Pequeña y Mediana Empresa	<b>Tarjeta Naranja Microcréditos</b>	7452	7375	\$897
Subsecretaría de la Pequeña y Mediana Empresa	<b>Ualá Microcréditos</b>	5496	5178	\$478
	<b>Suma total</b>	<b>44.776</b>	<b>43.972</b>	<b>\$61.353</b>

## ANR OTORGADOS

Área	Programa	ANR otorgados	Monto otorgado (M. de \$)
Subsecretaría de la Pequeña y Mediana Empresa	<b>Desarrollo Productivo PyME</b>	256	\$7.991
Subsecretaría de Desarrollo Emprendedor	<b>Emprendedores para la Transformación Digital</b>	26	\$94
Subsecretaría de Desarrollo Emprendedor	<b>Emprender con perspectiva de género</b>	85	\$86
Subsecretaría de Desarrollo Emprendedor	<b>Emprendimientos dinámicos</b>	180	\$558
Subsecretaría de Desarrollo Emprendedor	<b>Emprendimientos estratégicos FONDCE Fondo Expansión</b>	4	\$16
Subsecretaría de la Pequeña y Mediana Empresa	<b>Expertos Pyme</b>	18	
Subsecretaría de Desarrollo Emprendedor	<b>PAC Emprendedores</b>	148	\$340
Subsecretaría de la Pequeña y Mediana Empresa	<b>PAC Empresas</b>	521	\$484
Subsecretaría de Industria	<b>Programa de Fomento para la Promoción de los sectores de fabricación de Indumentaria y Calzado en las provincias de La Rioja y Catamarca</b>		\$65
Subsecretaría de la Pequeña y Mediana Empresa	<b>Programa de Reactivación y Desarrollo Productivo Cooperativo REDECO</b>	64	\$1.142
Subsecretaría de la Pequeña y Mediana Empresa	<b>Programa Línea de ANRs para el financiamiento de proyectos de capacitación estratégicos</b>		\$458
Subsecretaría de Industria	<b>Programa Nacional de Desarrollo de Proveedores PRODEPRO</b>	10	\$409
Subsecretaría de Industria	<b>Programa Nacional para el Desarrollo de Parques Industriales</b>	15	\$1.002
Subsecretaría de Desarrollo Emprendedor	<b>Redes para emprender</b>	14	\$145
	<b>Suma total</b>	<b>1.341</b>	<b>12.791</b>



## GARANTÍAS OTORGADAS

Área	Programa	Garantías otorgadas
Subsecretaría de la Pequeña y Mediana Empresa	<b>BNA Agricultura familiar</b>	4
Subsecretaría de la Pequeña y Mediana Empresa	<b>FOGAR BID Global de Crédito</b>	514
Subsecretaría de la Pequeña y Mediana Empresa	<b>FOGAR MiPyMES</b>	5567
Subsecretaría de la Pequeña y Mediana Empresa	<b>FOGAR Reafianzamiento</b>	1786
Subsecretaría de la Pequeña y Mediana Empresa	<b>FOGAR Tradicional</b>	1991
	<b>Suma total</b>	<b>9862</b>

## PERSONAS CAPACITADAS

Área	Programa	Personas capacitadas
Subsecretaría de Desarrollo Emprendedor	<b>Alimentos con valor</b>	201
Subsecretaría de Desarrollo Emprendedor	<b>Capacitar Emprendedores</b>	3944
Subsecretaría de Desarrollo Emprendedor	<b>Capacitar Fortalecimiento Instituciones</b>	331
Subsecretaría de la Pequeña y Mediana Empresa	<b>Capacitar PyME</b>	16484
Subsecretaría de la Pequeña y Mediana Empresa	<b>Género PyMEs</b>	66
	<b>Suma total</b>	<b>21.026</b>

## PERSONAS CONTRATADAS

Área	Programa	Personas contratadas
Subsecretaría de Industria	<b>Programa de Fomento para la Promoción de los sectores de fabricación de Indumentaria y Calzado en las provincias de La Rioja y Catamarca</b>	670
Subsecretaría de la Pequeña y Mediana Empresa	<b>Te Sumo</b>	11.110
	<b>Suma total</b>	<b>11.780</b>

**primero  
la gente**



Ministerio de Economía  
Argentina

Secretaría de Industria  
y Desarrollo Productivo

---

*Este documento fue realizado por la DN de Seguimiento y Evaluación de la Gestión, que tiene entre sus funciones realizar el monitoreo y la evaluación de programas, proyectos y acciones del Secretaría de Industria y Desarrollo Productivo; e intervenir, en el ámbito de su competencia, en la recopilación de la información generada por las áreas sustantivas de la Jurisdicción, con el objeto de realizar informes de seguimiento periódicos.*