

Informe Mensual

Balance Comercial de los Principales Proyectos Mineros

Octubre 2024

Dirección Nacional de Promoción y Economía Minera
Subsecretaría de Desarrollo Minero



Ministerio
de Economía
República Argentina

Secretaría
de Minería

AUTORIDADES

Presidente de la Nación

Lic. Javier Milei

Ministro de Economía

Lic. Luis Caputo

Secretario de Minería

Dr. Luis Enrique Lucero

Subsecretario de Desarrollo Minero

Dr. Mario Ricardo Thiem

Director Nacional de Promoción y Economía Minera

Lic. Jorge Matías González

Director de Economía Minera

Lic. Camilo Hereñú

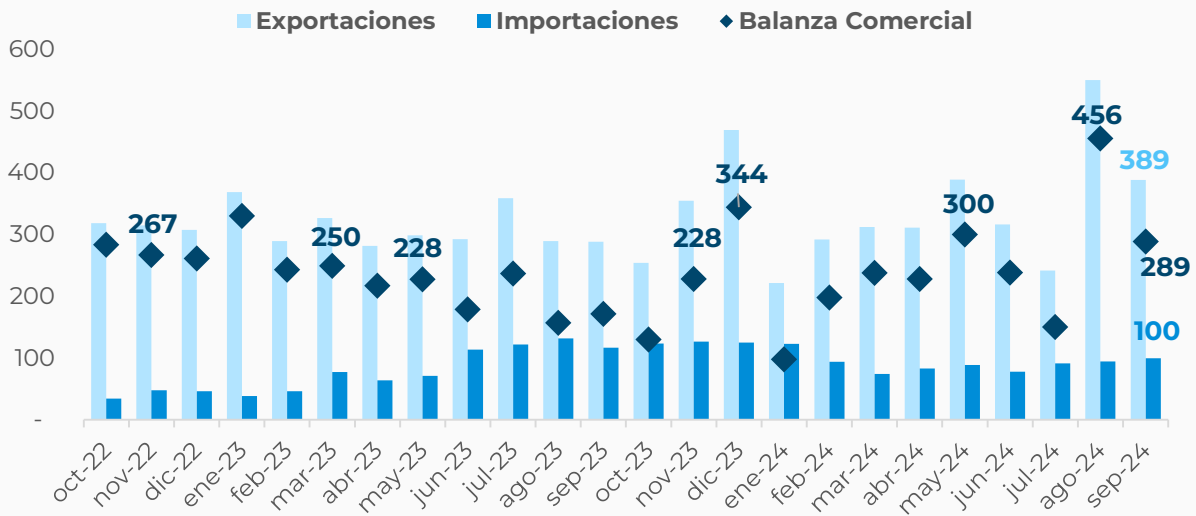


**Ministerio
de Economía**
República Argentina

**Secretaría
de Minería**

Importaciones, Exportaciones y Balance Comercial mensual de los principales proyectos mineros*

En millones USD



Fuente: Dirección Nacional de Promoción y Economía Minera con base Aduana.

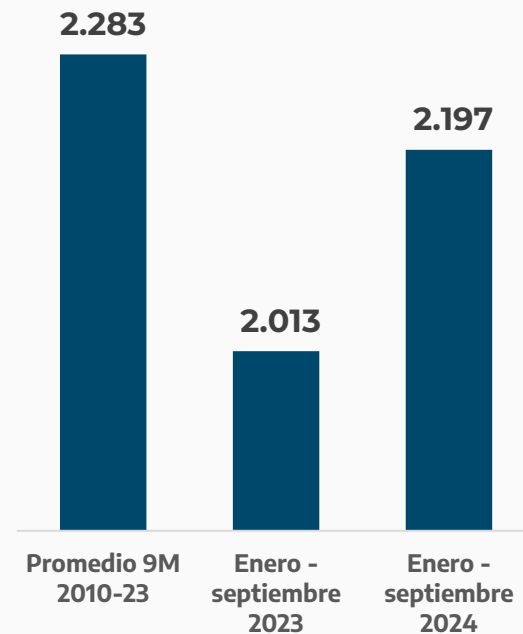
En septiembre de 2024 el conjunto de empresas que conforman la cartera de proyectos mineros mostraron un superávit comercial de USD 289 millones. Este monto representó un crecimiento interanual del 68,3% y es un 20,3% superior al superávit promedio de los últimos 24 meses.

Esta cifra es resultado de la diferencia entre las exportaciones mineras, que alcanzaron los USD 389 millones, y las importaciones realizadas por estas empresas, que totalizaron USD 100 millones. De esta manera, **las exportaciones realizadas por este conjunto de empresas fueron tres veces mayores a sus importaciones.**

De forma similar en el acumulado de los primeros nueve meses del año, el balance comercial de las empresas que conforman la cartera de proyectos mostró un signo positivo por USD 2.197 millones. Esto significó un crecimiento del 9,1% respecto al mismo periodo del 2023.

Balance acumulado de los principales proyectos mineros

En millones USD



Fuente: Dirección Nacional de Promoción y Economía Minera con base Aduana.

* Se contemplan los proyectos que, de los 187 que conforman la cartera de la Secretaría de Minería a septiembre de 2024 disponible en [SIACAM](#), tuvieron intercambio comercial con el resto del mundo.

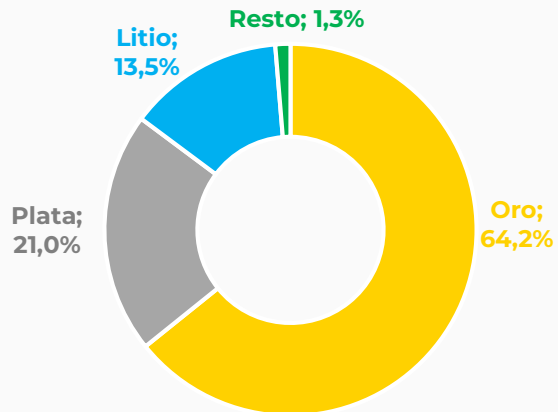
● Exportaciones

Durante septiembre se registraron exportaciones por USD 387 millones por parte de 17 proyectos en producción* que forman parte de la cartera de proyectos mineros, exhibiendo un crecimiento interanual del 34,9%. Este monto representó el 95,8% de las exportaciones mineras totales realizadas durante dicho mes.

Tres productos representaron el 98,7% de las exportaciones realizadas en septiembre por estos proyectos. En el primer lugar aparece el oro representando el 64,2% (USD 250 millones), seguido por la plata con el 21,0% (USD 82 millones) y el litio con el 13,5% (USD 52 millones).

Composición de las exportaciones de los principales proyectos – Septiembre 2024

En millones USD FOB



Fuente: Dirección Nacional de Promoción y Economía Minera con base Aduana.

● Importaciones

En septiembre de 2024 se registraron importaciones por parte de veinticinco proyectos que forman parte de la cartera de proyectos mineros, por un total de USD 100 millones. Este monto fue inferior en un 14,6% a los montos importados durante septiembre de 2023.

El 52,8% (USD 52,7 millones) provino de compras al exterior correspondientes a cinco proyectos en fase de construcción, siendo todos ellos proyectos de litio. En segundo lugar aparecen los trece proyectos en producción, que acumularon el 38,4% (USD 38,3 millones) del total durante septiembre, tratándose de cuatro de litio, siete de oro y dos de plata. El restante 8,8% (USD 8,8 millones) corresponde a siete proyectos, uno de cese de operaciones, cuatro de factibilidad, uno de exploración avanzada, y uno de prospección.

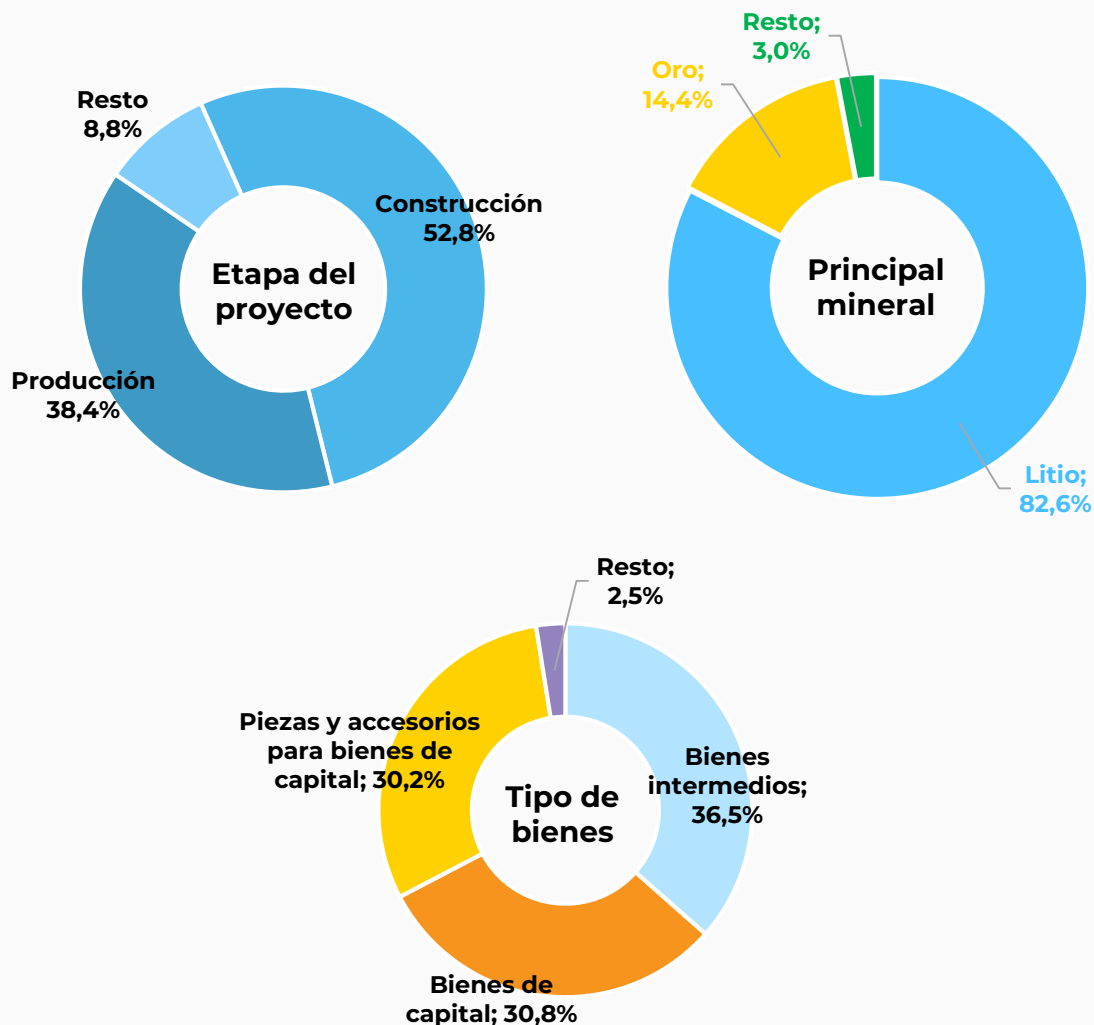
En cuanto a la distinción por mineral, el 82,6% (USD 82,5 millones) fue por compras realizadas por trece proyectos de litio, el 14,4% (USD 14,4 millones) a siete proyectos de oro, y el restante 3,0% (USD 3 millones) correspondió a cinco proyectos, dos de cobre, dos de plata y uno de uranio.

En lo que respecta a los tipos de uso que tienen las importaciones para el mes de septiembre de 2024, el 36,5% (USD 36,4 millones) de las compras al exterior corresponde a bienes intermedios, el 30,8% (USD 30,7 millones) a bienes de capital, el 30,2% (USD 30,1 millones) a piezas y accesorios para bienes de capital, y el 2,5% restante (USD 2,5 millones) corresponde a combustibles y bienes de consumo.

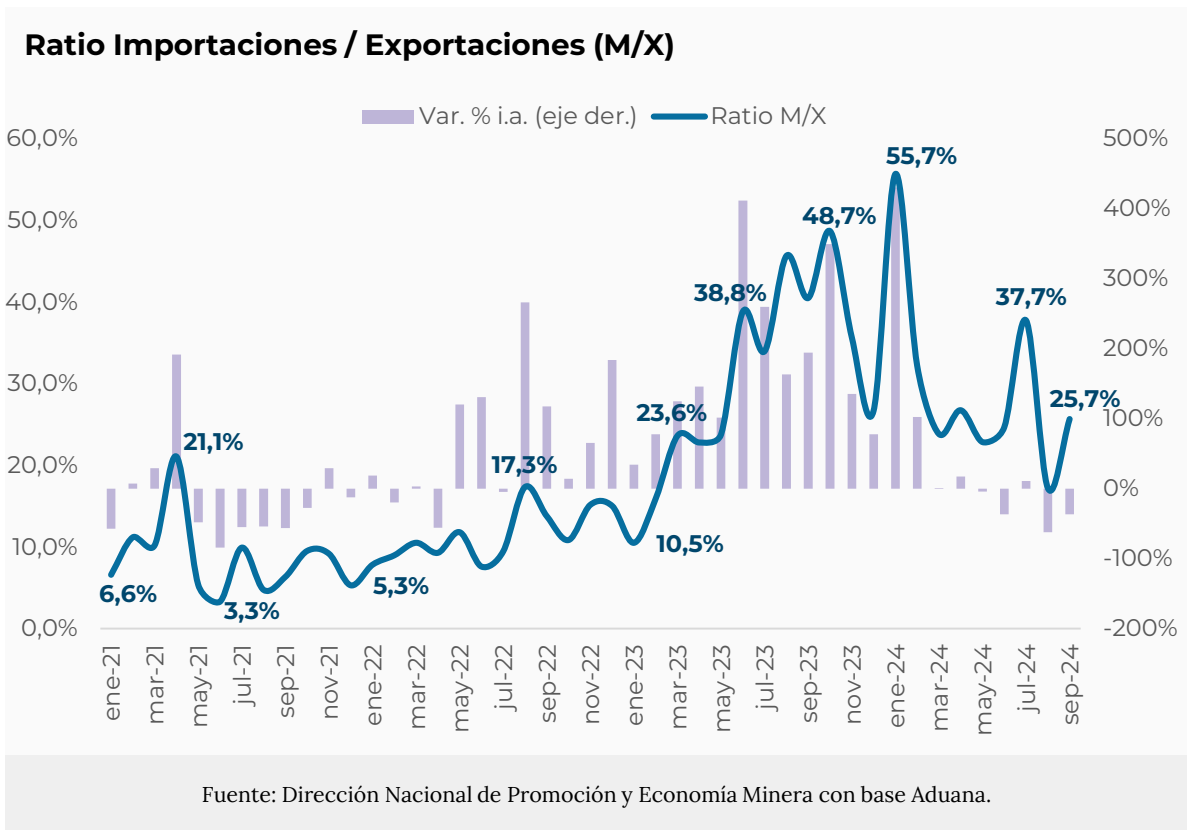
* Los restantes USD 1,4 millones corresponden a proyectos que se encuentran en otras fases previas a la producción y que exportan muestras relacionadas a los boratos, litio, y a las piedras preciosas o semipreciosas.

Composición de las importaciones por estado de los proyectos, mineral principal y clase de producto comprado al exterior – Septiembre 2024

En % sobre el total importado



Fuente: Dirección Nacional de Promoción y Economía Minera con base Aduana.



● Ratio importaciones / exportaciones

La relación entre las importaciones y las exportaciones de los proyectos mineros fue de 25,7% en el mes de septiembre de 2024 frente al valor de 40,5% del mismo mes del 2023. En el acumulado anual, el valor del ratio fue de 29,6%, mientras que en el mismo periodo de 2023 fue de 28,4%. Estos datos para el acumulado de 2024 hacen que **por cada cien dólares exportados, los proyectos mineros considerados importaron aproximadamente treinta.**

Al hacer la distinción por mineral, observamos que **para los proyectos metalíferos (oro, plata, cobre, cinc y uranio) el ratio alcanzó un valor de 5,2% en septiembre**, a la vez que en el acumulado de los primeros nueve meses del año este ratio alcanzó los 10,7%. **Mientras que los proyectos de litio**, donde se consideran tanto los proyectos en producción y ampliación como aquellos en construcción y en otros estadios anteriores, **mostraron un ratio de 154,8% en septiembre de 2024**. Y, en el acumulado de los primeros nueve meses, de 137,3%.

La diferencia observada entre los ratios de estas dos clases de minerales se explica por la heterogeneidad presente en los proyectos de litio. En septiembre de 2024 los proyectos en producción se encuentran realizando tareas de ampliación, además de que existen seis proyectos en construcción. Esto trae aparejado una mayor demanda de compras al exterior.



**Ministerio
de Economía**
República Argentina

**Secretaría
de Minería**