

*Informe Mensual*

# Balance Comercial de los Principales Proyectos Mineros

Junio 2024

---

**Dirección Nacional de Promoción y Economía Minera**  
Subsecretaría de Desarrollo Minero



Ministerio  
de Economía  
República Argentina

Secretaría  
de Minería

# AUTORIDADES

## **Presidente de la Nación**

Lic. Javier Milei

## **Ministro de Economía**

Lic. Luis Caputo

## **Secretaría de Minería**

Dr. Luis Enrique Lucero

## **Director Nacional de Promoción y Economía Minera**

Lic. Jorge Matías González

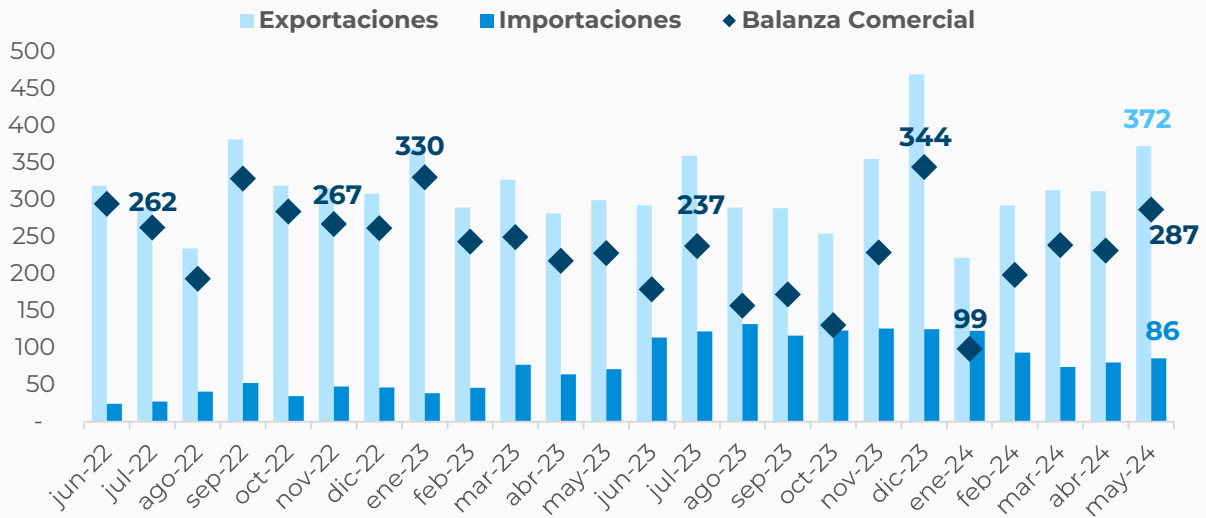


**Ministerio  
de Economía**  
República Argentina

**Secretaría  
de Minería**

### Importaciones, Exportaciones y Balance Comercial mensual de los principales proyectos mineros\*

En millones USD



Fuente: Dirección Nacional de Promoción y Economía Minera con base Aduana.

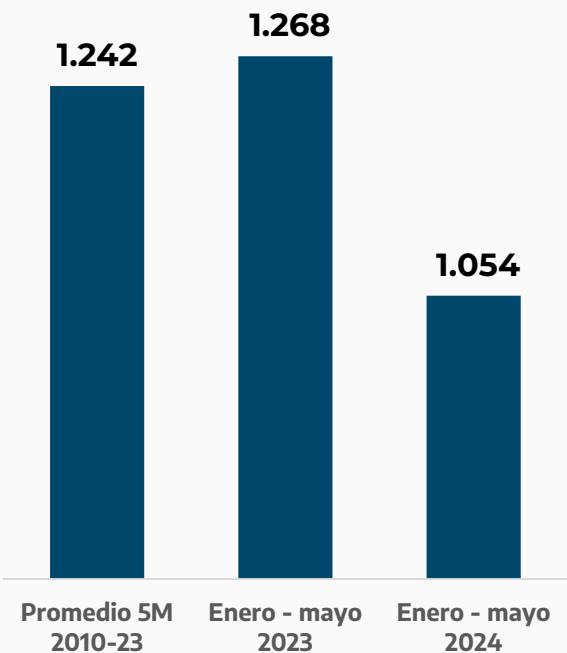
En mayo de 2024 el conjunto de empresas que conforman la cartera de proyectos mineros mostraron un superávit comercial de USD 287 millones. Este monto representó un crecimiento interanual del 25,8% y es un 21,6% superior al superávit promedio de los últimos 24 meses.

Esta cifra es resultado de la diferencia entre las exportaciones mineras, que alcanzaron los USD 372 millones, y las importaciones realizadas por estas empresas, que totalizaron USD 86 millones. De esta manera, **las exportaciones realizadas por este conjunto de empresas fueron más de tres veces mayores a sus importaciones.**

De forma similar en el acumulado de los primeros cinco meses del año, el balance comercial de las empresas que conforman la cartera de proyectos mostró un signo positivo por USD 1.054 millones. Esto significó una disminución del 16,9% respecto al mismo periodo del 2023.

### Balance acumulado de los principales proyectos mineros

En millones USD



Fuente: Dirección Nacional de Promoción y Economía Minera con base Aduana.

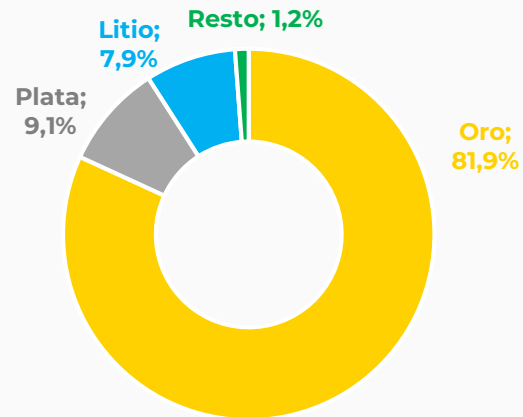
\* Se contemplan los proyectos que, de los 187 que conforman la cartera de la Secretaría de Minería a mayo de 2024 disponible en [SIACAM](#), tuvieron intercambio comercial con el resto del mundo.

## ● Exportaciones

Durante mayo se registraron exportaciones por USD 372 millones por parte de 16 proyectos en producción\* que forman parte de la cartera de proyectos mineros, exhibiendo un crecimiento interanual del 24,5%. Este monto representó el 97,1% de las exportaciones mineras totales realizadas durante dicho mes.

Tres productos representaron el 98,8% de las exportaciones realizadas en mayo por estos proyectos. En el primer lugar aparece el oro representando el 81,9% (USD 305 millones), seguido por la plata con el 9,1% (USD 34 millones) y el litio con el 7,9% (USD 29 millones).

**Composición de las exportaciones de los principales proyectos – Mayo 2024**  
En millones USD FOB



Fuente: Dirección Nacional de Promoción y Economía Minera con base Aduana.

## ● Importaciones

En mayo de 2024 se registraron importaciones por parte de veinticuatro proyectos que forman parte de la cartera de proyectos mineros, por un total de USD 86 millones. Este monto fue un 20,4% superior a los montos importados durante mayo de 2023.

El 66% (USD 56,5 millones) provino de compras al exterior correspondientes a seis proyectos en fase de construcción, tratándose de uno de cobre y cinco de litio. En segundo lugar aparecen los catorce proyectos en producción, que acumularon el 30,6% (USD 26,2 millones) del total durante mayo, tratándose de tres de litio, ocho de oro y tres de plata. El restante 3,4% (USD 2,9 millones) corresponde a cuatro proyectos, dos en factibilidad, uno de exploración avanzada y uno de prospección.

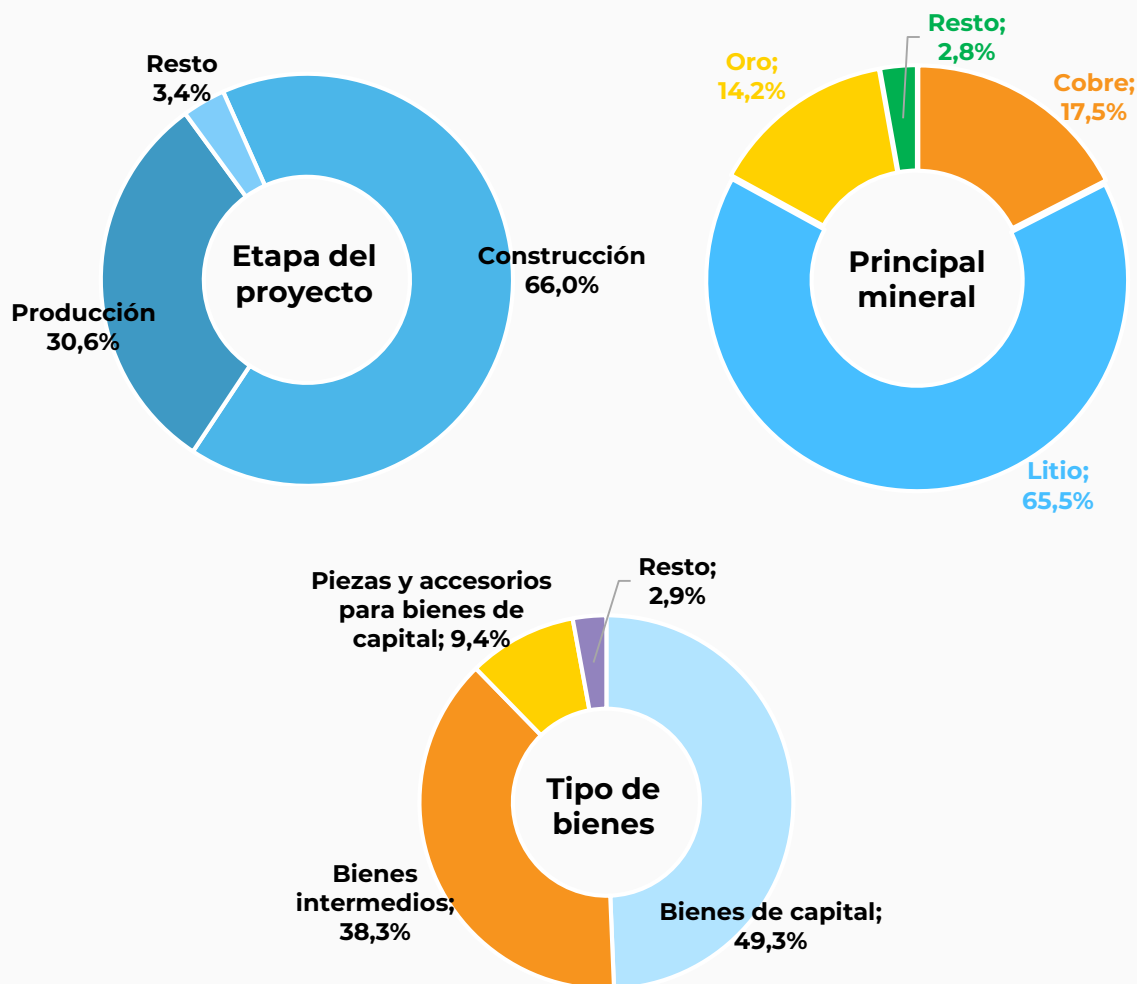
En cuanto a la distinción por mineral, el 65,5% (USD 56,1 millones) fue por compras realizadas por diez proyectos de litio, el 17,5% (USD 15 millones) corresponde a dos proyectos de cobre, el 14,2% (USD 12,2 millones) a ocho proyectos de oro, y el restante 2,8% (USD 2,4 millones) correspondió a cuatro proyectos, tres de plata y uno de uranio.

En lo que respecta a los tipos de uso que tienen las importaciones para el mes de mayo de 2024, el 49,3% (USD 42,3 millones) de las compras al exterior corresponde a bienes de capital, el 38,3% (USD 32,9 millones) a bienes intermedios, el 9,4% (USD 8,1 millones) a piezas y accesorios para bienes de capital, y el 2,9% restante (USD 2,5 millones) corresponde a combustibles y bienes de consumo.

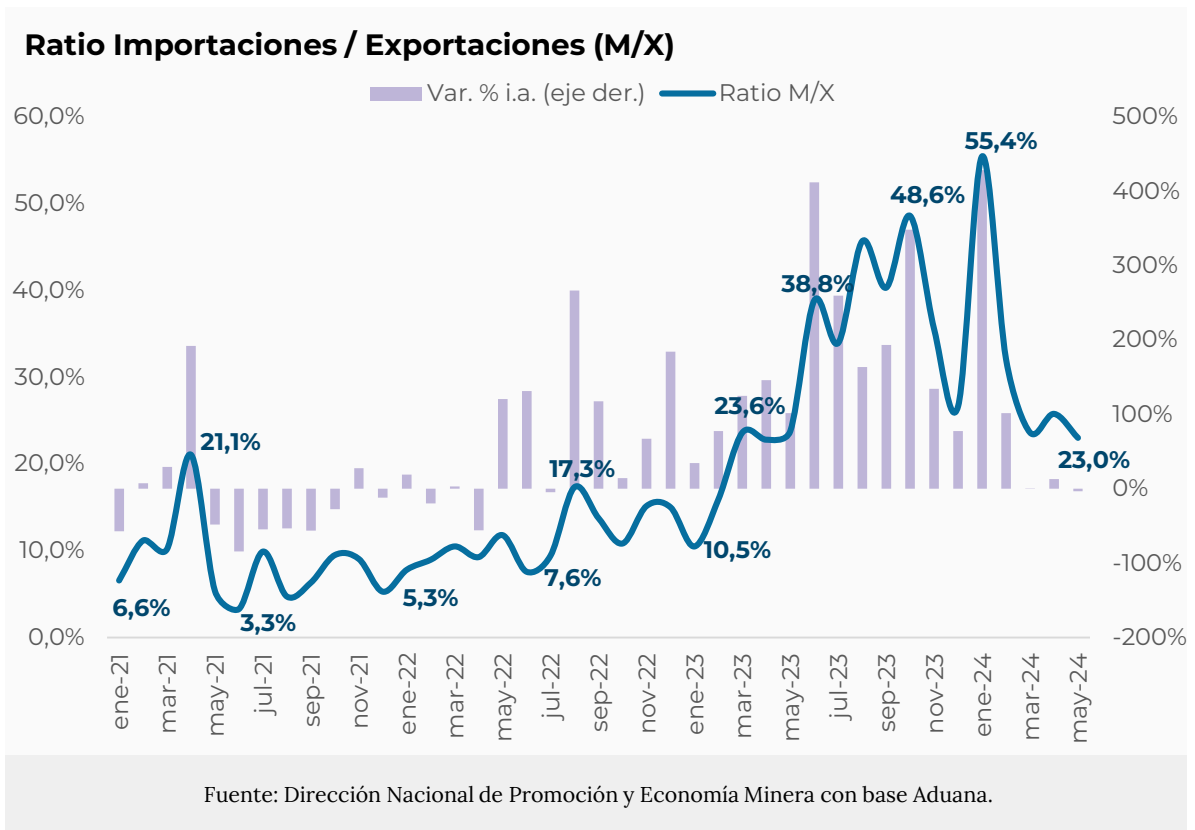
\* Los restantes USD 0,8 millones corresponden a proyectos que se encuentran en otras fases previas a la producción y que exportan muestras relacionadas a los boratos, ácido ortobórico y piedras preciosas.

## Composición de las importaciones por estado de los proyectos, mineral principal y clase de producto comprado al exterior – Mayo 2024

En % sobre el total importado



Fuente: Dirección Nacional de Promoción y Economía Minera con base Aduana.



## ● Ratio importaciones / exportaciones

La relación entre las importaciones y las exportaciones de los proyectos mineros fue de 23,0% en el mes de mayo de 2024 frente al valor de 23,8% del mismo mes del 2023. En el acumulado anual, el valor del ratio fue de 32,0%, mientras que en el mismo periodo de 2023 fue de 19,3%. Estos datos para el acumulado de 2024 hacen que **por cada cien dólares exportados, los proyectos mineros considerados importaron aproximadamente treinta y dos.**

Al hacer la distinción por mineral, observamos que **para los proyectos metalíferos (cinc, cobre, oro, plata y uranio) el ratio alcanzó un valor de 8,6% en mayo**, a la vez que en el acumulado de los primeros cinco meses del año este ratio alcanzó los 11,5%. **Mientras que los proyectos de litio**, donde se consideran tanto los proyectos en producción y ampliación como aquellos en construcción y en otros estadios anteriores, **mostraron un ratio de 189,4% en mayo de 2024**. Y, en el acumulado de los primeros cinco meses, de 145,6%.

La diferencia observada entre los ratios de estas dos clases de minerales se explica por la heterogeneidad presente en los proyectos de litio. En mayo de 2024 los proyectos en producción se encuentran realizando tareas de ampliación, además de que existen cinco proyectos en construcción. Esto trae aparejado una mayor demanda de compras al exterior.



**Ministerio  
de Economía**  
República Argentina

**Secretaría  
de Minería**