

MEMORIA Y ESTADOS CONTABLES

2022

Innovaciones Tecnológicas Agropecuarias

Sociedad Anónima

Ejercicio N° 30

Iniciado el 01/01/22 y Finalizado el 31/12/22

Inscripción I.G.J. N° 6303 Libro 115 Tomo A



RESUMEN EJECUTIVO

INNOVACIONES TECNOLOGICAS AGROPECUARIAS S.A. (en adelante la Sociedad) es una Empresa con Participación Estatal Mayoritaria creada en 1993 para facilitar la comercialización de los bienes y servicios de base tecnológica desarrollados por el INTA, organismo que es además el socio mayoritario de la Empresa, con acciones que representan el 97,5% del capital social, en tanto que el restante 2,5% lo poseen otros socios privados: Federación Agraria Argentina, Sociedad Rural y CONINAGRO. El capital social de INTEA S.A. es de \$ 8.181.400.-

La Sociedad tiene por objeto dedicarse a las siguientes actividades:

- 1) La producción, administración y comercialización de tecnologías, bienes muebles, semillas, semovientes, productos agropecuarios, licencias, patentes, marcas y títulos, de su propiedad o fruto de investigaciones propias, o cuya comercialización le sea encomendada por terceros, aplicables o utilizables por la producción agraria o la agroindustria. A los fines indicados, la sociedad podrá actuar como Unidad de Vinculación Tecnológica en los términos de la Ley 23.877.
- 2) La explotación agropecuaria y agroindustrial en todas sus modalidades, de manera directa o indirecta, por sí o por terceros, en establecimientos rurales, ganaderos, agrícolas, forestales, frutícolas, propiedad de la sociedad o de terceras personas.
- 3) El gerenciamiento, la administración y la comercialización que terceros autoricen y cedan a la sociedad en forma exclusiva, de productos, subproductos y derivados agropecuarios y servicios tecnológicos especializados, mediante la instrumentación de proyectos por cada rubro o unidad de negocio.
- 4) Efectuar en el país o en el extranjero inversiones permanentes o de renta en toda clase de bienes, corporales o incorporales. Para estos efectos la sociedad podrá adquirir, conservar, vender, enajenar y negociar en cualquier forma y a cualquier título, toda clase de bienes, ya sea en el país o en el extranjero y percibir sus frutos y rentas. Podrá participar en inversiones en sociedades civiles y comerciales a corto o largo plazo.
- 5) Brindar servicios de logística y/o movilidad para la producción de bienes y servicios agropecuarios, tecnológicos o de interés institucional.

6) Participar en contratos de fideicomiso agropecuarios o agroindustriales en cualquiera de sus roles tanto ordinarios como financieros, como así también en el desarrollo y gestión de productos financieros para el agro.

7) Brindar servicios de información y comunicación para el sector agropecuario.

8) Brindar servicios de salud animal.

9) Prestar servicios de información para la seguridad en el sector agropecuario.

10) Realizar asociaciones con sociedades o personas físicas para el desarrollo de actividades relacionadas con el sector agroindustrial.

11) Podrá efectuar toda otra actividad vinculada a su objeto que no haya sido específicamente contemplada en el presente. Para ello la sociedad tendrá plena capacidad jurídica para ejecutar o celebrar todo acto o contrato conducente al cumplimiento del objeto social.

ACTIVIDADES DE LA SOCIEDAD

CONTEXTO DE GESTION DEL EJERCICIO

La Sociedad trabaja en la gestión administrativa y comercial de las siguientes líneas de negocios:

- Producción Agropecuaria, Forestal, Láctea, Lanas y otras
- Servicios Técnicos Especializados.
- Productos de base tecnológica.
- Administración de Regalías de Convenios INTA.
- Exportación de productos y servicios.
- Comercialización al público minorista de productos regionales.
- Comercialización de productos artesanales con diseño.

PRODUCCION AGROPECUARIA, FORESTAL, LACTEA, LANAS Y OTRAS:

La Sociedad conduce la gestión productiva y/o comercial de predios rurales en Estaciones Experimentales del INTA, en campos arrendados al Ministerio de Desarrollo Social y, en la órbita del

Ministerio de Defensa, en establecimientos de la Armada Argentina, en los que se llevan a cabo ganadería de ciclo completo y agricultura, junto a actividades de producción forestal, producción de semillas forrajeras, semillas forestales, frutales, reproductores ovinos y caprinos, por convenios y bajo licencia INTA.

SERVICIOS TECNICOS ESPECIALIZADOS:

Esta línea comprende los diferentes servicios arancelados que brinda INTEA a empresas, particulares y organismos públicos o del ámbito privado nacionales e internacionales, mediante capacidades de INTA.

PRODUCTOS DE BASE TECNOLÓGICA:

Comprende los desarrollos o innovaciones en productos de base tecnológica generados en las Unidades del INTA, como por ejemplo Kits de diagnóstico para Detección de Anemia Infecciosa Equina (AIE), y nemátodos para el control biológico de la "avispa de la madera".

ADMINISTRACION DE REGALIAS DE CONVENIOS INTA:

La Sociedad administra Convenios de Vinculación Tecnológica (CVT) del INTA con empresas privadas, los que involucran derechos comerciales bajo el concepto de regalía.

EXPORTACION DE BIENES Y SERVICIOS:

La Sociedad es operador de comercio exterior. Esto le permite realizar operaciones de importación y exportación de bienes y servicios para sus Puntos de Ventas y Representaciones Comerciales.

COMERCIALIZACION AL PÚBLICO DE PRODUCTOS REGIONALES:

La Sociedad comercializa productos regionales del proyecto "Alma Rural, Almacén INTA". Esta actividad se lleva a cabo en un local comercial ubicado en la Ciudad de Rosario y su actividad se desarrolla en forma conjunta con INTA y Fundación ArgenINTA. En él se ofrecen al público una variada gama de productos regionales envasados en origen.

COMERCIALIZACION DE PRODUCTOS ARTESANALES CON DISEÑO:

La Sociedad comercializa productos artesanales con diseño. La marca del INTA "Somos Fibra" busca potenciar los emprendimientos artesanales de comunidades de productores argentinos a través de la incorporación de diseño en la producción, integrando los saberes ancestrales de cada región y las nuevas tecnologías. Esta actividad se lleva a cabo principalmente a través de una tienda online para la comercialización de colecciones de indumentaria, marroquinería y decoración.

FUNCIONAMIENTO DEL DIRECTORIO

En cuanto al funcionamiento del Directorio, las actividades se desarrollaron normalmente. En las mismas se trataron temas operativos, principalmente relativos a la dinámica productiva y organizacional de INTeA, y se continuó con la planificación estratégica a mediano y largo plazo.

AVANCES EN EL PROCESO DE REORGANIZACIÓN INTERNA Y ACCIONES PARA EL CRECIMIENTO DE LA EMPRESA.

En este periodo se continuó desde la Gerencia General con el proceso de reorganización interna iniciado en 2018, con el apoyo de personal de INTA en el marco del Convenio INTA-INTeA, mediante la instrumentación de un plan de mejora organizacional que abarca todos los aspectos funcionales de la empresa: la planificación, organización, ejecución y control de los servicios brindados.

El objetivo principal fue continuar con el ordenamiento y consolidación de las actividades de *producción, administración y comercialización vinculadas al INTA, las cuales se ejecutan en 10 Estaciones Experimentales Agropecuarias (EEAs) y 5 Institutos de Investigación, pertenecientes a 9 Centros Regionales y 3 Centros de Investigación. A esto se suman convenios específicos donde INTeA brinda asistencia técnica, administrativa y comercial, vinculados a otras actividades de INTA y a la Armada Argentina.*

Dentro de los emprendimientos en los que continúa participando INTeA, se encuentra el proyecto *Alma Rural-Local Rosario, que se desarrolla con INTA y Fundación ArgenINTA. El mismo logró su autonomía financiera desde 2019 y se tercerizó la gestión comercial a partir de su licenciamiento en junio de 2021.*

Respecto al proyecto de responsabilidad social *Somos Fibra*, la situación macroeconómica obligó a plantear objetivos de corto plazo, relativos a la subsistencia del proyecto. La posterior evolución del

contexto institucional en el que este proyecto funciona motivó la reducción al mínimo de la operatoria comercial hacia el final del período, a la espera de las definiciones estratégicas requeridas para su continuidad y eventual escalabilidad.

Por último, dentro de los temas críticos y pendientes que no pudieron resolverse de acuerdo a lo planificado está la reestructuración y puesta al día del área contable. Esto lleva a que, a la fecha, INTeA vuelva a presentar sus estados contables fuera de término, como ha sucedido en la mayoría de los ejercicios. Esto ya fue expresado con anterioridad y se debe a una serie de temas estructurales, situaciones e imprevistos que llevan a que la contabilidad de la empresa no puede desarrollarse de acuerdo a lo esperado. Más allá de esto, se continúan tomando decisiones para fortalecer y reorganizar el sistema administrativo-contable de la empresa con lo cual se espera que los próximos ejercicios se presenten en tiempo y forma.

Para finalizar, se detalla un resumen de las acciones a realizar en el próximo periodo 2023:

- 1) Dentro de la reorganización, se considera continuar en la mejora de un ordenamiento general de la empresa (Elaboración de un Plan Estratégico, mejores índices de producción, índices de solvencia y liquidez del presupuesto sede Central, entre otros). Para ello se llevará a cabo nuevos segmentos de negocios. (Desarrollo de producción energías renovables).
- 2) Dentro del control Interno, se implementarán mejoras en la gestión de administración y se continuará con la Regularización de informes pendientes de la Unidad de Auditoría Interna.
- 3) En el marco de relacionamiento institucional, se implementará nuevos Convenios con INTA que llevará a una revisión en matriz impositiva.

CONSIDERACIONES GENERALES

Para una mayor claridad y mejor interpretación de la información contenida en los Estados Contables, creemos que es menester describir las razones de las principales variaciones de los rubros que componen el Balance General y su correspondencia con el desarrollo de la gestión de la empresa en el marco de la actividad económica en la que se desenvuelve.

Por otra parte, cabe mencionar que las cifras son expresadas en moneda homogénea de acuerdo a lo requerido por las normas contables, reconociendo en forma integral los efectos de la inflación de

conformidad con lo establecido en la Resolución Técnica (RT) N° 6, en virtud de haberse determinado la existencia de un contexto de alta inflación que vuelve necesaria la reexpresión de los estados contables.

Seguidamente se describen cuantitativamente las principales variaciones interanuales del Estado de Situación Patrimonial y se enumeran los indicadores gerenciales que miden el Balance General.

VARIACIONES SIGNIFICATIVAS DEL ACTIVO, PASIVO Y PATRIMONIO NETO

	Actual	Anterior	Variación
Activo corriente	879.091.439	1.281.967.852	(402.876.413)
Activo no corriente	823.966.730	1.040.990.930	(217.024.200)
Total	1.703.058.169	2.322.958.782	(619.900.613)
Pasivo corriente	123.444.779	274.212.240	(150.767.461)
Pasivo no corriente	-	-	-
Subtotal	123.444.779	274.212.240	(150.767.461)
Patrimonio neto	1.579.613.390	2.048.746.542	(469.133.153)
Total	1.703.058.169	2.322.958.782	(619.900.614)

Respecto al contenido del Activo Corriente, la disminución se produjo en las cuentas de Caja y Banco en virtud de la disminución de deudas comerciales.

Dentro del Activo Corriente y No corriente parte de los activos biológicos de la empresa se vieron afectados por el contexto climático adverso durante el ejercicio en atención a periodos prolongados de tiempo seco, causado por falta de lluvia que generaron una baja productividad tanto en la producción agrícola y ganadera debido al bajo rendimiento de los cultivos y la falta de forraje para la alimentación de terneros. La producción ganadera por su parte, se vio afectada en el desarrollo de terneros con un menor peso y en consecuencia una disminución en su valuación. Es por ello que los Activos Biológicos (corrientes y no corrientes) se vieron disminuidos en su valuación y en virtud de las ventas en el mercado.

La variación del Pasivo Corriente registra una merma, producto de una baja significativa en las deudas comerciales.

El Patrimonio Neto sólo ha variado por el resultado del ejercicio económico 2022.

ESTRUCTURA DE RESULTADOS

	Actual	Anterior	Variación
Resultado operativo ordinario	481.954.253	676.745.817	(194.791.564)
Resultados financieros y por tenencia	(969.273.764)	(700.711.023)	(268.562.741)
Otros ingresos	1.000.718	28.092.122	(27.091.404)
Resultado neto ordinario	(486.318.793)	4.126.916	(490.445.709)
Resultados extraordinarios	-	-	-
Subtotal	(486.318.793)	4.126.916	(490.445.709)
Impuesto a las ganancias	-	-	-
Resultado neto - ganancia / (pérdida)	(486.318.793)	4.126.916	(490.445.709)

El resultado operativo ordinario corresponde a las ventas de bienes y servicios del ejercicio 2022, los gastos para el desarrollo de las actividades y los resultados obtenidos por la producción de bienes para la venta, siendo estos dos últimos la principal causa de disminución respecto a 2021.

Respecto de los resultados financieros y por tenencia, la incidencia negativa de los mismos en el resultado del ejercicio se debe al ajuste por inflación contable de un 95%.

El resultado neto, luego de aplicar el ajuste por inflación contable antedicho, resulta negativo por \$ 486.318.793.-

INDICADORES GERENCIALES SOBRE LOS ESTADOS CONTABLES

Se proporcionan seguidamente los principales indicadores que se aplican para la evaluación de empresas. Es nuestra intención que los ratios y la explicación de los mismos, permitan comparar las fortalezas, debilidades y la evolución de la gestión en el tiempo de INTEA S.A.

- **Liquidez**
- **Solvencia**
- **Inmovilización del capital**
- **Rentabilidad:**
 - **Sobre activos**
 - **De los recursos propios**

Liquidez:

El resultado de este índice demuestra que la Sociedad cuenta con capacidad para hacer frente a las obligaciones a corto plazo, al ser mayor a 1, por encontrarse los pasivos de corto plazo cubiertos 7,12 veces por activos que se espera que se conviertan en efectivo en un período similar al del vencimiento de las obligaciones.

Liquidez

	Actual		Anterior	
ACTIVO CTE.	879.091.439	7,12	1.281.967.852	4,68
PASIVO CTE.	123.444.779		274.212.240	

Solvencia:

Es la relación entre el total de activos de la Sociedad y el total de pasivos. Dicha relación es un cociente que representa la cantidad de recursos con que cuenta la Sociedad para hacer frente a sus pasivos. Como se observa a continuación, la Sociedad por cada peso de pasivo cuenta con 13,80 pesos de activo para hacer frente al mismo.

Solvencia

	Actual		Anterior	
ACTIVO	1.703.058.169	13,80	2.322.958.782	8,47
PASIVO	123.444.779		274.212.240	

Inmovilización:

La relación de inmovilización indica la proporción del activo que se encuentra inmovilizado y que, por lo tanto, no se encuentra disponible para ser utilizado en la cancelación de pasivos u otro tipo de utilización de los fondos en el corto plazo.

Inmovilización

	Actual		Anterior	
ACTIVO NO CTE.	823.966.730	0,48	1.040.990.930	0,45
ACTIVO	1.703.058.169		2.322.958.782	

Rentabilidad:

Sobre activos

Este índice muestra la utilidad que se obtiene por cada peso total invertido. Muestra el nivel de eficacia de la gestión, al considerar el nivel de rendimiento de las inversiones realizadas y la rotación del activo principalmente.

**Rentabilidad
Sobre Activos**

	Actual		Anterior	
$\frac{\text{RDO. NETO}}{\text{ACTIVO}}$	<u>(486.318.793)</u>	-0,29	<u>4.126.916</u>	0,00
	1.703.058.169		2.322.958.782	

De los recursos propios

Es índice muestra la utilidad obtenida por cada peso de recursos propios invertidos.

De los recursos propios

	Actual	%	Anterior	%
$\frac{\text{RDO. NETO}}{\text{PN}} \times 100$	<u>(486.318.793)</u>	-30,79	<u>4.126.916</u>	0,20
	1.579.613.390		2.048.746.542	

EL DIRECTORIO

Sergio A. Melgarejo
Presidente

INDICE

	<u>Página</u>
Memoria	
Composición del capital	1
Estado de situación patrimonial	2
Estado de resultados.....	3
Estado de evolución del patrimonio neto	4
Estado de flujo de efectivo	5
Notas a los estados contables.....	6
Anexo I	26
Anexo II	27
Anexo III	28
Anexo IV	29
Anexo V.....	30
Anexo VI.....	31
Informe del auditor	
Informe de la Comisión Fiscalizadora	

INNOVACIONES TECNOLÓGICAS AGROPECUARIAS S.A.

Domicilio legal: Cerviño 3101 – Ciudad Autónoma de Buenos Aires.

Actividad principal: Comercialización de tecnologías, bienes y patentes de su propiedad o cuya venta le sea encomendada por terceros, aplicables en el ámbito agropecuario, agroindustrial y agroalimentario.

Fecha de inscripción en el Registro Público de Comercio: 29 de junio de 1994.

Última modificación del estatuto: 21 de septiembre de 2018

Fecha de finalización del contrato social: 29 de junio de 2093.

Número de Registro en la Inspección General de Justicia: 1.585.976

EJERCICIO ECONÓMICO Nº 30 INICIADO EL 1º DE ENERO DE 2022

ESTADOS CONTABLES AL 31 DE DICIEMBRE DE 2022

Presentados en forma comparativa con el ejercicio finalizado el 31 de diciembre de 2021 expresados en pesos de cierre del 31 de diciembre de 2022 – Notas 1.a. y 1.b.

COMPOSICIÓN DEL CAPITAL (Nota 4)

en pesos de cierre del 31 de diciembre de 2022– Nota 1.a.

Acciones

Cantidad	Descripción	Suscripto	Integrado
81.814	Ordinarias nominativas no endosables de valor nominal \$100 y 1 voto, cada una.	8.181.400	8.181.400

Firmado a los efectos de su identificación con mi informe de fecha 09/08/2023



Dra. Gabriela R. Ameal
Contadora Pública (UAJFK)
C.P.C.E.C.A.B.A T° 172 F° 26

Firmado a los efectos de su identificación con nuestro informe de fecha 09/08/2023



Oscar Marcelo Gómez
Por Comisión Fiscalizadora



Sergio A. Melgarejo
Presidente

INNOVACIONES TECNOLÓGICAS AGROPECUARIAS S.A.
Número de registro en la Inspección General de Justicia: 1.585.976

ESTADO DE SITUACION PATRIMONIAL

Correspondiente al ejercicio finalizado el 31 de diciembre de 2022
presentado en forma comparativa con el ejercicio anterior
Expresado en pesos de cierre del 31 de diciembre de 2022 – Notas 1.a. y 1.b.

	31/12/2022	31/12/2021	31/12/2022	31/12/2021
ACTIVO				
CORRIENTE				
Caja y bancos (Nota 2.a)	142.183.996	232.837.582	27.300.934	62.499.250
Créditos por ventas (Nota 2.b)	43.126.430	72.054.789	9.254.894	17.475.469
Créditos fiscales (Nota 2.c)	54.953.783	59.024.419	18.108.811	23.425.156
Otros créditos (Nota 2.d)	22.308.456	71.081.299	-	18.917.996
Bienes de cambio (Nota 2.e)	216.145.453	248.748.969	68.780.140	151.894.369
Activos biológicos (Nota 2.f)	400.347.957	598.171.387	123.444.779	274.212.240
Otros activos (Nota 2.g)	25.364	49.407		
Total del activo corriente	879.091.439	1.281.967.852		
NO CORRIENTE				
Activos biológicos (Nota 2.h)	636.586.464	878.113.407	-	-
Bienes de uso (Anexo II)	187.380.266	162.877.523	123.444.779	274.212.240
Total del activo no corriente	823.966.730	1.040.990.930		
TOTAL ACTIVO	1.703.058.169	2.322.958.782		
PASIVO				
CORRIENTE				
Deudas comerciales (Nota 2.i)				
Deudas sociales (Nota 2.j)				
Deudas fiscales (Nota 2.k)				
Deudas financieras (Nota 2.l)				
Otras deudas (Nota 2.m)				
Total del pasivo corriente			1.579.613.390	2.048.746.542
NO CORRIENTE				
Total del pasivo no corriente				
Total del pasivo			1.579.613.390	2.048.746.542
TOTAL PASIVO Y PATRIMONIO NETO	1.703.058.169	2.322.958.782	1.703.058.169	2.322.958.782

Las Notas 1 a 9 y los Anexos I a VI adjuntos integran estos estados contables.

Firmado a los efectos de su identificación con mi informe de fecha 09/08/2023 con nuestro informe de fecha 09/08/2023



Dra. Gabriela R. Ameal
Contadora Pública (UAFK)
C.P.C.E.C.A.B.A T° 172 F° 26



Oscar Marcelo Gómez
Por Comisión Fiscalizadora



Sergio A. Melgarejo
Presidente

ESTADO DE RESULTADOS

Correspondiente al ejercicio finalizado el 31 de diciembre de 2022
presentado en forma comparativa con el ejercicio anterior
Expresado en pesos de cierre del 31 de diciembre de 2022 – Notas 1.a. y 1.b.

	<u>2022</u>	<u>2021</u>
Resultado por producción (Anexo IV)	223.823.310	223.333.311
Gastos de explotación (Anexo IV)	(252.304.967)	(281.643.856)
Resultado neto por producción (Anexo IV)	(28.481.657)	(58.310.545)
Ventas de bienes y servicios (Nota 2.n)	697.665.091	813.540.864
Costo de ventas (Nota 2.o y Anexo III)	(298.519.019)	(377.873.977)
Resultado bruto	399.146.072	435.666.887
Resultado por tenencia de bienes de cambio y activos biológicos	396.951.567	632.779.156
Resultado neto por la actividad	767.615.982	1.010.135.498
Gastos de administración (Anexo VI)	(275.010.145)	(318.076.821)
Gastos de comercialización (Anexo VI)	(10.651.584)	(15.312.860)
Otros ingresos (Nota 2.p)	1.000.718	28.092.122
Resultados financieros y por tenencia (Incluye RECPAM)	(969.273.764)	(700.711.023)
Resultado antes de impuesto a las ganancias (I.GG.)	(486.318.793)	4.126.916
I.GG. (Nota 6)	-	-
Resultado del ejercicio - (pérdida)	(486.318.793)	4.126.916

Las Notas 1 a 9 y los Anexos I a VI adjuntos integran estos estados contables

Firmado a los efectos de su identificación
con mi informe de fecha 09/08/2023



Dra. Gabriela R. Ameal
Contadora Pública (UAJFK)
C.P.C.E.C.A.B.A T° 172 F° 26

Firmado a los efectos de su identificación
con nuestro informe de fecha 09/08/2023



Oscar Marcelo Gómez
Por Comisión Fiscalizadora



Sergio A. Melgarejo
Presidente

INNOVACIONES TECNOLÓGICAS AGROPECUARIAS S.A.
 Número de registro en la Inspección General de Justicia: 1.585.976

ESTADO DE EVOLUCIÓN DEL PATRIMONIO NETO

Correspondiente al ejercicio finalizado el 31 de diciembre de 2022
 presentado en forma comparativa con el ejercicio anterior
 Expresado en pesos de cierre del 31 de diciembre de 2022 – Notas 1.a. y 1.b.

	Aportes de los propietarios				Reserva legal	Reserva voluntaria	Resultados no asignados	Total Patrimonio	
	Acciones emitidas	Ajuste de Capital	Prima de emisión	Total				Neto al 31/12/2022	Neto al 31/12/2021
Saldo al inicio del ejercicio	8.181.400	150.994.182	464.203.681	623.379.263	1.881.622	4.045.521	1.419.440.136	2.048.746.542	2.044.619.626
Ajuste a resultados de ejercicios anteriores (Nota 5)	-	-	-	-	-	-	17.185.641	17.185.641	-
Saldo ajustado al inicio del ejercicio	8.181.400	150.994.182	464.203.681	623.379.263	1.881.622	4.045.521	1.436.625.777	2.065.932.183	2.044.619.626
Distribución de Resultados Acta N°37	-	-	-	-	206.347	3.920.569	(4.126.916)	-	-
Resultado del ejercicio - pérdida	-	-	-	-	-	-	(486.318.793)	(486.318.793)	4.126.916
Saldo al cierre del ejercicio	8.181.400	150.994.182	464.203.681	623.379.263	2.087.969	7.966.090	946.180.068	1.579.613.390	2.048.746.542

Las Notas 1 a 9 y los Anexos I a VI adjuntos integran estos estados contables.

Firmado a los efectos de su identificación con mi informe de fecha 09/08/2023



Dra. Gabriela R. Armeal
 Contadora Pública (UAFJK)
 C.P.C.E.C.A.B.A.T° 172 F° 26



Oscar Marcelo Gómez
 Por Comisión Fiscalizadora



Sergio A. Meigarejo
 Presidente

INNOVACIONES TECNOLÓGICAS AGROPECUARIAS S.A.
Número de registro en la Inspección General de Justicia: 1.585.976


ESTADO DE FLUJO DE EFECTIVO

Correspondiente al ejercicio finalizado el 31 de diciembre de 2022
presentado en forma comparativa con el ejercicio anterior
Expresado en pesos de cierre del 31 de diciembre de 2022 – Notas 1.a. y 1.b.


	2022	2021
VARIACIÓN DEL EFECTIVO		
Efectivo al inicio del ejercicio	232.837.582	195.739.760
Efectivo al cierre del ejercicio	142.183.996	232.837.582
(Disminución)/Aumento neto del efectivo	(90.653.586)	37.097.822
CAUSAS DE LA VARIACIÓN DEL EFECTIVO		
Resultado del ejercicio	(486.318.793)	4.126.916
Resultados financieros y por tenencia	969.273.764	700.711.023
Resultado por tenencia de bienes de cambio y activos biológicos	(396.951.567)	(632.779.156)
Resultado por producción	(223.823.310)	(223.333.311)
Amortización de bienes de uso	26.240.414	23.880.212
Actividades operativas		
Disminución de créditos por ventas	28.928.359	13.344.245
Disminución de créditos fiscales	4.070.636	15.891.282
Disminución /(Aumento) de otros créditos	48.772.844	(13.515.733)
Disminución de bienes de cambio y activos biológicos	471.953.889	64.040.795
Disminución de otros activos	24.043	25.169
Aumento /(Disminución) de deudas comerciales	(35.198.316)	1.287.947
Aumento /(Disminución) de deudas sociales	(8.220.575)	3.120.211
Aumento de deudas fiscales	(5.316.345)	(20.096.892)
Aumento de deudas financieras	(18.917.996)	(30.354.834)
Aumento /(Disminución) de otras deudas	(83.114.229)	19.124.397
Flujo neto de efectivo (utilizado en)/generado por las actividades operativas	291.402.818	(74.527.729)
Actividades de inversión		
Cobro de intereses de plazo fijo	1.065.221	12.385.977
Pago por compras de bienes de uso	(50.743.157)	(51.939.872)
Flujo neto de efectivo (utilizado en)/generado por las actividades de inversión	(49.677.936)	(39.553.895)
Resultado financiero y por tenencia generado por efectivo y equivalente	(332.378.468)	151.179.446
(Disminución)/Aumento neto del efectivo	(90.653.586)	37.097.822

Las Notas 1 a 9 y los Anexos I a VI adjuntos integran estos estados contables.

Firmado a los efectos de su identificación
con mi informe de fecha 09/08/2023


Dra. Gabriela R. Ameal
Contadora Pública (UAFJK)
C.P.C.E.C.A.B.A.T° 172 F° 26

Firmado a los efectos de su identificación
con nuestro informe de fecha 09/08/2023


Oscar Marcelo Gómez
Por Comisión Fiscalizadora


Sergio A. Melgarejo
Presidente

INNOVACIONES TECNOLÓGICAS AGROPECUARIAS S.A.
Número de registro en la Inspección General de Justicia: 1.585.976

NOTAS A LOS ESTADOS CONTABLES

Correspondiente al ejercicio finalizado el 31 de diciembre de 2022
presentado en forma comparativa con el ejercicio anterior
Expresado en pesos de cierre del 31 de diciembre de 2022 – Notas 1.a. y 1.b.

NOTA 1 – DESCRIPCIÓN DE LA SOCIEDAD Y BASES DE PRESENTACIÓN DE LOS ESTADOS CONTABLES

Innovaciones Tecnológicas Agropecuarias S.A. (en adelante la Sociedad), fue creada en 1993 con la finalidad de contribuir al desarrollo, difusión y comercialización de tecnologías apropiables generadas por el Instituto Nacional de Tecnología Agropecuaria (INTA). El mercado en el cual se desarrolla está principalmente conformado por empresas y organizaciones del sector de agronegocios y de generación de tecnologías, con interés en promover su mejor participación comercial y su competitividad.

El principal objeto de la Sociedad es la generación de agronegocios basados en la comercialización de tecnologías, bienes y patentes de su propiedad o cuya venta le sea encomendada por terceros, aplicables en el ámbito agropecuario, agroindustrial y agroalimentario, para ello ha suscripto acuerdos con diversas Entidades.

La Sociedad desarrolla mayormente su actividad en los puntos de producción y venta (PPV) instalados en las representaciones comerciales creadas en centros del INTA y en campos del Ministerio de Desarrollo Social, asimismo, administra los Convenios de Vinculación Tecnológica (CVT) del INTA con empresas privadas y convenios por alquileres.

Durante el transcurso del primer semestre del ejercicio 2019, la Sociedad fue puesta en conocimiento acerca de la constitución de la Asociación Cooperadora INTA Balcarce (Res. CD INTA N° 369/2019) y sobre la intención de rescindir el acuerdo que dio origen y regula la actividad del PPV, y realizar la liquidación final del mismo para la aplicación de recursos al inicio de las actividades en dicha Cooperadora. A la fecha de emisión de los presentes estados contables se están evaluando las acciones a desarrollar en virtud de lo mencionado siendo que la situación no se ha modificado.

Habida cuenta de la particular conformación de la actividad, de la que participa el INTA a través de su actuación y soporte técnico específico para el área, la Sociedad lleva un registro separado de las *operaciones específicas de cada uno de los PPV y de las actividades de administración, en las que actúa por cuenta y orden de terceros.*

Firmado a los efectos de su identificación
con mi informe de fecha 09/08/2023



Dra. Gabriela R. Ameal
Contadora Pública (UAFJK)
C.P.C.E.C.A.B.A.T° 172 F° 26

Firmado a los efectos de su identificación
con nuestro informe de fecha 09/08/2023



Oscar Marcelo Gómez
Por Comisión Fiscalizadora



Sérgio A. Melgarejo
Presidente

NOTAS A LOS ESTADOS CONTABLES

Correspondiente al ejercicio finalizado el 31 de diciembre de 2022
presentado en forma comparativa con el ejercicio anterior
Expresado en pesos de cierre del 31 de diciembre de 2022 – Notas 1.a. y 1.b.

NOTA 1 – DESCRIPCIÓN DE LA SOCIEDAD Y BASES DE PRESENTACIÓN DE LOS ESTADOS CONTABLES – continuación

Los presentes estados contables fueron preparados conforme a las normas contables profesionales vigentes en la Ciudad Autónoma de Buenos Aires, República Argentina. Con fecha 20 de marzo de 2009, la Federación Argentina de Consejos Profesionales de Ciencias Económicas aprobó la Resolución Técnica N° 26 “Normas Contables Profesionales: Adopción de las normas Internacionales de Información Financiera (NIIF) de Consejo de Normas Internacionales de Contabilidad (IASB)”. Esta resolución establece la aplicación obligatoria para las Sociedades incluidas en el régimen de oferta pública de la Ley N° 17.811 y optativa, para el resto de las Sociedades. La Sociedad ha optado por la no aplicación de la misma.


a. Unidad de medida

Los presentes estados contables han sido preparados en moneda homogénea (pesos del 31 de diciembre de 2022), reconociendo en forma integral los efectos de la inflación de conformidad con lo establecido en la Resolución Técnica (RT) N° 6, en virtud de haberse determinado la existencia de un contexto de alta inflación que vuelve necesaria la reexpresión de los estados contables.


Desde la entrada en vigencia de la RT N° 39 (aprobada por el Consejo Profesional de Ciencias Económicas de la Ciudad Autónoma de Buenos Aires (CPCECABA) mediante Resolución de Consejo Directivo N° 20/2014), que modificó las normas sobre unidad de medida de la RT N° 17, la necesidad de reexpresar los estados contables para reflejar los cambios en el poder adquisitivo de la moneda viene indicada por la existencia o no de un contexto de inflación tal que lleve a calificar la economía de altamente inflacionaria. A los fines de identificar la existencia de un entorno económico inflacionario, la Interpretación N° 8 (aprobada por el CPCECABA mediante Resolución de Consejo Directivo N° 115/2014) brinda una pauta cuantitativa que es condición necesaria para proceder a reexpresar las cifras de los estados contables, dicha pauta consiste en que la tasa acumulada de inflación en tres años, considerando el Índice de Precios Internos al por Mayor (IPIM) elaborado por el Instituto Nacional de Estadística y Censos (INDEC), alcance o sobrepase el 100%, entre otros factores.

Durante el primer semestre de 2018, diversos factores macroeconómicos produjeron una aceleración significativa de la inflación, resultando en índices que excedieron el 100% acumulado en tres años, y en proyecciones de inflación que confirmaron dicha tendencia. Como consecuencia de ello, la Junta de Gobierno de la Federación Argentina de Consejos Profesionales de Ciencias Económicas (FACPCE) emitió la Resolución N° 539/2018 (aprobada por el CPCECABA mediante Resolución de Consejo Directivo N° 107/2018), indicando que se encontraba configurado el contexto de alta inflación y que los estados contables correspondientes a periodos anuales o

*Firmado a los efectos de su identificación
con mi informe de fecha 09/08/2023*


Dra. Gabriela R. Ameal
Contadora Pública (UAFJK)
C.P.C.E.C.A.B.A T° 172 F° 26

*Firmado a los efectos de su identificación
con nuestro informe de fecha 09/08/2023*


Oscar Marcelo Gómez
Por Comisión Fiscalizadora


Sergio A. Melgarejo
Presidente

NOTAS A LOS ESTADOS CONTABLES

Correspondiente al ejercicio finalizado el 31 de diciembre de 2022
presentado en forma comparativa con el ejercicio anterior
Expresado en pesos de cierre del 31 de diciembre de 2022 – Notas 1.a. y 1.b.

NOTA 1 – DESCRIPCIÓN DE LA SOCIEDAD Y BASES DE PRESENTACIÓN DE LOS ESTADOS CONTABLES – continuación

intermedios cerrados a partir del 1 de julio de 2018 deberían ser ajustados para reflejar los cambios en el poder adquisitivo de la moneda. La mencionada resolución también indicó que los estados contables correspondientes a periodos anuales o intermedios cerrados hasta el 30 de junio de 2018 inclusive no deberían reexpresarse.

La aplicación del ajuste por inflación había sido discontinuada el 28 de marzo de 2003 por la vigencia del Decreto N° 664/03 del Poder Ejecutivo Nacional (PEN), que instruyó a ciertos organismos de contralor a no recibir estados contables ajustados por inflación a partir del 1 de marzo de 2003. Conforme lo resuelto por la Junta de Gobierno de la FACPCE a través de su Resolución N° 287/03, y por la Mesa Directiva del CPCECABA, a través de su Resolución N° 41/03, hubiera correspondido la discontinuación de la aplicación del ajuste por inflación a partir del 1 de octubre de 2003; sin embargo, los cambios en el poder adquisitivo de la moneda ocurridos entre el 28 de febrero de 2003 y el 30 de septiembre de 2003 no fueron significativos.

El referido Decreto 664/03 fue derogado tras la promulgación de la Ley 27.468, el 3 de diciembre de 2018.

Asimismo, con fecha 28 de diciembre de 2018 la Inspección General de Justicia emitió la Resolución General 10/2018 que reglamentó la entrada en vigencia de la aplicación de la Resolución Técnica (RT) N° 6 y derogaron la prohibición de presentar estados contables ajustados por inflación a partir de dicha fecha.

A efectos de reexpresar las diferentes partidas y rubros que integran los estados contables, la Sociedad deberá, entre otras cosas:

- Eliminar los ajustes parciales contabilizados, a fin de evitar su duplicación.
- Determinar el momento de origen de las partidas (o el momento de su última reexpresión, según corresponda).
- Calcular los coeficientes de reexpresión aplicables. A tal efecto, la serie de índices a utilizar será la resultante de combinar la serie del IPIM compilado por la FACPCE hasta noviembre de 2016, con el Índice de Precios al Consumidor Nacional (IPC) del INDEC a partir de diciembre de 2016, ambas fechas inclusive.

Firmado a los efectos de su identificación
con mi informe de fecha 09/08/2023



Dra. Gabriela R. Ameal
Contadora Pública (UAFJK)
C.P.C.E.C.A.B.A.T° 172 F° 26

Firmado a los efectos de su identificación
con nuestro informe de fecha 09/08/2023



Oscar Marcelo Gómez
Por Comisión Fiscalizadora



Sergio A. Melgarejo
Presidente

INNOVACIONES TECNOLÓGICAS AGROPECUARIAS S.A.

Número de registro en la Inspección General de Justicia: 1.585.976

NOTAS A LOS ESTADOS CONTABLES

Correspondiente al ejercicio finalizado el 31 de diciembre de 2022

presentado en forma comparativa con el ejercicio anterior

Expresado en pesos de cierre del 31 de diciembre de 2022 – Notas 1.a. y 1.b.

NOTA 1 – DESCRIPCIÓN DE LA SOCIEDAD Y BASES DE PRESENTACIÓN DE LOS ESTADOS CONTABLES – continuación

- Aplicar de los coeficientes de reexpresión a los importes de las partidas anticuadas para reexpresarlas a moneda de cierre. A este respecto, las partidas que deberán reexpresarse serán aquellas que no estén expresadas en moneda de cierre. Asimismo, los cambios en el poder adquisitivo de la moneda que deberán reconocerse serán aquellos ocurridos desde el 1 de marzo de 2003.

- Comprobar que los valores reexpresados de los diferentes activos no excedan a sus correspondientes valores recuperables determinados de acuerdo con las normas contables profesionales pertinentes.

La aplicación del proceso de reexpresión establecido en la RT N° 6 permite el reconocimiento de las ganancias y pérdidas derivadas del mantenimiento de activos y pasivos expuestos a los cambios en el poder adquisitivo de la moneda a lo largo del período. Tales ganancias y pérdidas se exponen en el rubro Resultados financieros y por tenencia incluyendo el resultado por exposición a los cambios en el poder adquisitivo de la moneda (R.E.C.P.A.M.) del estado de resultados.

Para la preparación de los presentes estados contables, la Dirección de la Sociedad ejerció la opción de la R.T. 6 y la Resolución JG 539/18 de presentar el R.E.C.P.A.M. incluido en los resultados financieros y por tenencia, y en una sola línea.

La no apertura de los resultados financieros y por tenencia (incluido el R.E.C.P.A.M.) genera la imposibilidad de determinar las magnitudes reales de los diferentes componentes de los resultados financieros y por tenencia, ni tampoco las magnitudes nominales ajustadas por inflación de los mismos y el efecto del R.E.C.P.A.M. sobre dichos resultados. Esta limitación también impide la determinación de ciertos ratios financieros, tales como el rendimiento de los activos financieros, el costo de endeudamiento, el efecto "palanca", etc.

b. Información comparativa

De acuerdo con lo requerido por las R.T. N° 8 y 9 de la F.A.C.P.C.E. el Estado de Situación Patrimonial, las Notas y los Anexos que así lo requieran, se presentan en forma comparativa con la información al cierre del ejercicio precedente. Las cifras se encuentran reexpresadas en moneda constante del 31/12/2022.

Firmado a los efectos de su identificación
con mi informe de fecha 09/08/2023



Dra. Gabriela R. Ameal
Contadora Pública (UAJFK)
C.P.C.E.C.A.B.A T° 172 F° 26

Firmado a los efectos de su identificación
con nuestro informe de fecha 09/08/2023



Oscar Marcelo Gómez
Por Comisión Fiscalizadora



Sergio A. Melgarejo
Presidente

NOTAS A LOS ESTADOS CONTABLES

Correspondiente al ejercicio finalizado el 31 de diciembre de 2022
presentado en forma comparativa con el ejercicio anterior
Expresado en pesos de cierre del 31 de diciembre de 2022 – Notas 1.a. y 1.b.

NOTA 1 – DESCRIPCIÓN DE LA SOCIEDAD Y BASES DE PRESENTACIÓN DE LOS ESTADOS CONTABLES – continuación

c. Criterios de valuación y exposición

A continuación, se incluyen los criterios contables de mayor relevancia utilizados en la preparación de los estados contables:

1. Activos y pasivos en moneda local

Caja y bancos, créditos por ventas, otros créditos, deudas comerciales, deudas sociales, deudas fiscales y otras deudas se han mantenido a su valor nominal.

2. Inversiones

Los depósitos a plazo fijo fueron valuados a su valor nominal más los intereses devengados hasta el cierre de cada ejercicio, determinados sobre la base de las tasas pactadas.

Con fecha 30 de septiembre de 2019, mediante Decreto N° 668, publicado en el Boletín Oficial en dicha fecha, el Poder Ejecutivo Nacional dispuso que, hasta el 30 de abril de 2020, las Jurisdicciones y Entidades comprendidas en el artículo 8° de la Ley N° 24.156 de Administración Financiera y de los Sistemas de Control del Sector Público Nacional y sus modificaciones, así como la totalidad de las empresas, entes y fondos fiduciarios comprendidos en sus incisos b), c) y d), y los fondos y/o patrimonios de afectación específica administrados por cualquiera de los organismos contemplados precedentemente, sólo podrán invertir sus excedentes transitorios de liquidez, mediante la suscripción de Letras precancelables emitidas a un plazo que no exceda los CIENTO OCHENTA (180) días por el Tesoro Nacional.

Con fecha 11 de octubre de 2019, por Resolución Conjunta N°66 de la Secretaría de Hacienda y la Secretaría de Finanzas de la Nación, se aprobaron las Reglas y Procedimientos para las inversiones previstas en el artículo 1° del Decreto N° 668 y modificatorias.

Posteriormente, con fecha 25 de octubre de 2022, mediante Decreto N° 712/2022 se modifica el Artículos 1 del mencionado Decreto, y en el mismo se proroga hasta el 31 de diciembre de 2023 y se considera que se deberán invertir los excedentes transitorios de liquidez en Títulos Públicos y/o Letras del Tesoro en las condiciones financieras que establezcan el órgano Coordinador de los Sistemas de Administración Financiera del Sector Público Nacional.

Durante el ejercicio 2022, las inversiones a plazo fijo constituidas por la Sociedad han sido efectuadas de acuerdo con lo indicado en la normativa mencionada.

Firmado a los efectos de su identificación
con mi informe de fecha 09/08/2023



Dra. Gabriela R. Ameal
Contadora Pública (UAFJK)
C.P.C.É.C.A.B.A.T° 172 F° 26

Firmado a los efectos de su identificación
con nuestro informe de fecha 09/08/2023



Oscar Marcelo Gómez
Por Comisión Fiscalizadora



Sergio A. Melgarejo
Presidente

NOTAS A LOS ESTADOS CONTABLES

Correspondiente al ejercicio finalizado el 31 de diciembre de 2022
presentado en forma comparativa con el ejercicio anterior
Expresado en pesos de cierre del 31 de diciembre de 2022 – Notas 1.a. y 1.b.

NOTA 1 – DESCRIPCIÓN DE LA SOCIEDAD Y BASES DE PRESENTACIÓN DE LOS ESTADOS CONTABLES – continuación

3. Activos y pasivos en moneda extranjera

Fueron convertidos al tipo de cambio comprador o vendedor para transferencias del Banco de la Nación Argentina (B.N.A.), según corresponda, vigente al cierre de cada ejercicio. Las diferencias de cambio fueron imputadas al resultado de cada ejercicio.

4. Bienes de cambio

Los granos y semillas, insumos para ganadería, productos forestales, productos de reventa y otros productos agropecuarios han sido valuados al precio de mercado de cada zona o al costo de reposición al cierre, según corresponda.

5. Activos biológicos

Las sementeras y productos forestales han sido valuados al precio de mercado de cada zona, por encontrarse en un estado avanzado de desarrollo.

Las existencias de hacienda que incluyen cabezas de ganado destinadas a engorde y posterior comercialización, así como también aquellas destinadas a reproducción, han sido valuadas al precio de mercado de cada zona o región.

6. Bienes de uso

Han sido valuados a su costo de adquisición reexpresado de acuerdo con lo descrito en la Nota 1.a. menos la correspondiente amortización acumulada. La amortización es calculada por el método de la línea recta, aplicando tasas anuales para extinguir los valores de los bienes al final de la vida útil estimada.

El valor residual de los bienes de uso, en su conjunto, no superan su valor recuperable.

7. II.GG.


Al 31 de diciembre de 2022, la Sociedad no ha contabilizado provisión de I.GG del ejercicio actual por haberse generado quebranto impositivo.

Firmado a los efectos de su identificación
con mi informe de fecha 09/08/2023



Dra. Gabriela R. Ameal
Contadora Pública (UAJFK)
C.P.C.E.C.A.B.A T° 172 F° 26

Firmado a los efectos de su identificación
con nuestro informe de fecha 09/08/2023



Oscar Marcelo Gómez
Por Comisión Fiscalizadora



Sergio A. Melgarejo
Presidente

NOTAS A LOS ESTADOS CONTABLES

Correspondiente al ejercicio finalizado el 31 de diciembre de 2022
presentado en forma comparativa con el ejercicio anterior
Expresado en pesos de cierre del 31 de diciembre de 2022 – Notas 1.a. y 1.b.

NOTA 1 – DESCRIPCIÓN DE LA SOCIEDAD Y BASES DE PRESENTACIÓN DE LOS ESTADOS CONTABLES – continuación

De acuerdo con la RT 41 y la Resolución MD N° 11/2019 del CPCECABA, la Sociedad opta por no aplicar el método del Impuesto Diferido por encuadrar como "Ente Mediano".

Cabe destacar que al constituirse la Sociedad (22 de diciembre de 1993), se estableció como fecha de cierre del ejercicio económico el 30 de junio de cada año, finalizando el ejercicio fiscal en la misma fecha.

En el mes de octubre de 1998 la Sociedad decidió mediante Acta de Asamblea nro. 5, el cambio de fecha de cierre del ejercicio económico el 31 de diciembre de cada año.

Con fecha 22 de septiembre de 2005 la Sociedad mediante trámite N° 675422 inscribió en la I.G.J. la modificación al estatuto que establece como nueva fecha de cierre de ejercicio el 31 de diciembre de cada año. No obstante, no se ha realizado la modificación de la fecha de cierre ante la AFIP.

A la fecha de emisión de los presentes estados contables, la Sociedad se encuentra evaluando las acciones a realizar a fin de regularizar la situación planteada para unificar la fecha de cierre de ejercicio comercial y fiscal.

8. Componentes financieros implícitos

Los componentes financieros implícitos contenidos en las cuentas patrimoniales y de resultados no han sido segregados en razón de que los mismos no son significativos.

9. Cuentas de resultados

Se encuentran expresadas en moneda homogénea de acuerdo con lo indicado en la Nota 1.a., excepto los cargos por activos consumidos, que se han determinado en función de los valores de tales activos.

10. Patrimonio neto


Las cuentas componentes del rubro se encuentran expresadas en moneda homogénea de acuerdo con lo mencionado en la nota 1.b, excepto la cuenta "Capital", la cual se ha mantenido por su valor nominal. El ajuste derivado de su reexpresión se refleja en la cuenta "Ajuste de capital".

Firmado a los efectos de su identificación
con mi informe de fecha 09/08/2023



Dra. Gabriela R. Ameal
Contadora Pública (UAJFK)
C.P.C.E.C.A.B.A T° 172 F° 26

Firmado a los efectos de su identificación
con nuestro informe de fecha 09/08/2023



Oscar Marcelo Gómez
Por Comisión Fiscalizadora



Sergio A. Melgarejo
Presidente

NOTAS A LOS ESTADOS CONTABLES

Correspondiente al ejercicio finalizado el 31 de diciembre de 2022
presentado en forma comparativa con el ejercicio anterior
Expresado en pesos de cierre del 31 de diciembre de 2022 – Notas 1.a. y 1.b.

NOTA 1 – DESCRIPCIÓN DE LA SOCIEDAD Y BASES DE PRESENTACIÓN DE LOS ESTADOS CONTABLES – continuación

11. Estado de Flujo de Efectivo.


La Sociedad ha adoptado el método indirecto para la exposición del Estado de Flujo de Efectivo, considerando como efectivo al rubro “Caja y bancos” e inversiones. A continuación, se detalla la conciliación de los saldos al inicio y al cierre del ejercicio, entre los conceptos considerados para tal fin:

Conceptos	31/12/2022	31/12/2021	Variación
Caja y valores	2.039.909	406.282	1.633.627
Bancos en moneda local	140.144.087	232.431.300	(92.287.213)
Depósitos a plazo fijo	-	-	-
Total	142.183.996	232.837.582	(90.653.586)


12. Estimaciones

La preparación de los estados contables a una fecha determinada de acuerdo con Normas Contables Profesionales vigentes en la Ciudad Autónoma de Buenos Aires, República Argentina, requieren que la Sociedad efectúe estimaciones que afectan la determinación de los importes de activos y pasivos registrados y la revelación de contingencias a la fecha de presentación de los estados contables, como así también los ingresos y egresos registrados en el ejercicio. Los resultados reales futuros pueden diferir de las estimaciones realizadas a la fecha de preparación de los presentes estados contables.

Firmado a los efectos de su identificación
con mi informe de fecha 09/08/2023


Dra. Gabriela R. Ameal
Contadora Pública (UAJFK)
C.P.C.E.C.A.B.A T° 172 F° 26

Firmado a los efectos de su identificación
con nuestro informe de fecha 09/08/2023


Oscar Marcelo Gómez
Por Comisión Fiscalizadora


Sergio A. Melgarejo
Presidente

INNOVACIONES TECNOLÓGICAS AGROPECUARIAS S.A.

Número de registro en la Inspección General de Justicia: 1.585.976

NOTAS A LOS ESTADOS CONTABLES

Correspondiente al ejercicio finalizado el 31 de diciembre de 2022

presentado en forma comparativa con el ejercicio anterior

Expresado en pesos de cierre del 31 de diciembre de 2022 – Notas 1.a. y 1.b.

NOTA 2 – COMPOSICION DE LOS RUBROS DE LOS ESTADOS CONTABLES**a. Caja y bancos**


El rubro se compone, al cierre de cada ejercicio, de los saldos en caja y fondos fijos, los valores recibidos de terceros que se encuentran disponibles para el cobro, y el saldo de la cuenta bancaria en el Banco de Galicia y Buenos Aires S.A. y en el Banco de la Nación Argentina.

	<u>31/12/2022</u>	<u>31/12/2021</u>
Caja y bancos		
Caja y valores	2.039.909	406.282
Bancos en moneda local	140.144.087	232.431.300
	<u>142.183.996</u>	<u>232.837.582</u>


b. Créditos por ventas

El rubro se compone, al cierre de cada ejercicio, del saldo pendiente de cobro por las ventas de bienes y servicios.

	<u>31/12/2022</u>	<u>31/12/2021</u>
Créditos por ventas		
Deudores por ventas en moneda local	40.329.112	63.444.336
Depósitos en garantía	27.000	52.594
Canjes	1.435.185	4.558.246
Crédito por asignación de productos de reventa	1.298.980	3.960.508
Deudores por ventas en moneda extranjera	36.153	39.105
	<u>43.126.430</u>	<u>72.054.789</u>

Firmado a los efectos de su identificación
con mi informe de fecha 09/08/2023

Dra. Gabriela R. Ameal
Contadora Pública (UAFJK)
C.P.C.E.C.A.B.A T° 172 F° 26

Firmado a los efectos de su identificación
con nuestro informe de fecha 09/08/2023

Oscar Marcelo Gómez
Por Comisión Fiscalizadora



Sergio A. Melgarejo
Presidente

INNOVACIONES TECNOLÓGICAS AGROPECUARIAS S.A.

Número de registro en la Inspección General de Justicia: 1.585.976

NOTAS A LOS ESTADOS CONTABLES

Correspondiente al ejercicio finalizado el 31 de diciembre de 2022

presentado en forma comparativa con el ejercicio anterior

Expresado en pesos de cierre del 31 de diciembre de 2022 – Notas 1.a. y 1.b.

NOTA 2 – COMPOSICION DE LOS RUBROS DE LOS ESTADOS CONTABLES (continuación)**c. Créditos fiscales**

El rubro se compone, al cierre de cada ejercicio, de los saldos a favor de la Sociedad por impuestos. El impuesto Ley 25.413 al 31 de diciembre de 2022 y 2021 corresponde al 33% del impuesto a los débitos y créditos.


	<u>31/12/2022</u>	<u>31/12/2021</u>
Créditos fiscales		
I.V.A. crédito fiscal	7.048.558	1.332.011
I.V.A. saldo a favor 2do párrafo	462.684	-
Percepciones I.V.A.	588	-
Retenciones I.GG.	19.561.298	32.387.072
Crédito por I.G.M.P.	2.649	-
Impuesto Ley 25.413	5.680.939	7.079.310
Saldo a favor II.BB.	9.005.542	2.716.389
Retenciones II.BB.	48.421	-
Saldo a Favor Sicore	303.012	-
Saldo a favor I.GG.	12.840.092	15.509.637
	<u>54.953.783</u>	<u>59.024.419</u>

d. Otros créditos

El rubro se compone, al cierre de cada ejercicio, de los saldos pendientes de cobro que no corresponden a la venta de bienes y servicios.

	<u>31/12/2022</u>	<u>31/12/2021</u>
Otros créditos		
Anticipos para gastos	486.384	1.817.559
Anticipos a proveedores	5.418	41.805
Comisión por administración a cobrar	21.609.079	68.862.592
Saldo con Inta	184.921	359.343
Anticipo de Sueldos	22.654	-
	<u>22.308.456</u>	<u>71.081.299</u>

Firmado a los efectos de su identificación
con mi informe de fecha 09/08/2023


Dra. Gabriela R. Ameal
Contadora Pública (UAJFK)
C.P.C.E.C.A.B.A T° 172 F° 26

Firmado a los efectos de su identificación
con nuestro informe de fecha 09/08/2023


Oscar Marcelo Gómez
Por Comisión Fiscalizadora


Sergio A. Melgarejo
Presidente

INNOVACIONES TECNOLÓGICAS AGROPECUARIAS S.A.

Número de registro en la Inspección General de Justicia: 1.585.976

NOTAS A LOS ESTADOS CONTABLES

Correspondiente al ejercicio finalizado el 31 de diciembre de 2022

presentado en forma comparativa con el ejercicio anterior

Expresado en pesos de cierre del 31 de diciembre de 2022 – Notas 1.a. y 1.b.

NOTA 2 – COMPOSICION DE LOS RUBROS DE LOS ESTADOS CONTABLES (continuación)**e. Bienes de cambio**

El rubro se compone, al cierre de cada ejercicio, de los bienes destinados a la venta (granos y semillas, productos forestales, productos varios agropecuarios y mercadería de reventa correspondiente al proyecto "Somos Fibra"), y aquellos bienes a ser consumidos en la producción de bienes (insumos de ganadería). Durante 2022 la sociedad registró el alta de Bienes de Cambio (Lana) por \$ 1.751.466.- que fueron cedidos oportunamente por INTA al Punto de Producción y Venta de Santa Cruz de INTEA SA, los cuales no habían sido reconocidos contablemente en ejercicios anteriores.

	<u>31/12/2022</u>	<u>31/12/2021</u>
Bienes de cambio		
Granos y semillas	185.585.369	205.229.011
Insumos para ganadería	23.938.873	37.160.861
Productos forestales	665.000	1.212.588
Mercaderías Somos Fibra	1.882.305	4.046.030
Otros productos agropecuarios	4.073.906	1.100.479
	<u>216.145.453</u>	<u>248.748.969</u>

f. Activos biológicos corrientes

El rubro se compone, al cierre de cada ejercicio, de los vegetales y animales vivientes que se encuentran en desarrollo o terminados y son destinados a la venta.

Durante 2022 la sociedad registró el alta de Activos Biológicos (Ovinos) por \$ 943.250.- que fueron cedidos oportunamente por INTA al Punto de Producción y Venta de Santa Cruz de INTEA SA, los cuales no habían sido reconocidos contablemente en ejercicios anteriores.

	<u>31/12/2022</u>	<u>31/12/2021</u>
Activos biológicos		
En desarrollo		•
Sementeras	116.114.094	133.126.145
Ganado bovino	104.751.148	221.593.641
Ganado caprino	702.000	210.377
Ganado ovino	1.301.750	5.219.912
Ganado equino	1.700.000	409.066
Terminados		
Ganado bovino	174.193.765	237.102.862
Ganado caprino	1.050.000	208.429
Ganado ovino	535.200	300.955
	<u>400.347.957</u>	<u>598.171.387</u>

Firmado a los efectos de su identificación con mi informe de fecha 09/08/2023


Dra. Gabriela R. Ameal
Contadora Pública (UAFJK)
C.P.C.E.C.A.B.A.T° 172 F° 26

Firmado a los efectos de su identificación con nuestro informe de fecha 09/08/2023


Oscar Marcelo Gómez
Por Comisión Fiscalizadora

Sergio A. Melgarejo
Presidente

NOTAS A LOS ESTADOS CONTABLES

Correspondiente al ejercicio finalizado el 31 de diciembre de 2022
presentado en forma comparativa con el ejercicio anterior

Expresado en pesos de cierre del 31 de diciembre de 2022 – Notas 1.a. y 1.b.

NOTA 2 – COMPOSICION DE LOS RUBROS DE LOS ESTADOS CONTABLES (continuación)

g. Otros activos

El rubro se compone, al cierre de cada ejercicio, de los débitos bancarios que no han sido imputados a un PPV específicamente.

	<u>31/12/2022</u>	<u>31/12/2021</u>
Otros activos		
Débitos bancarios pendientes de identificar	25.364	49.407
	<u>25.364</u>	<u>49.407</u>

h. Activos biológicos no corrientes

El rubro se compone, al cierre de cada ejercicio, de los animales vivientes en producción, es decir, aquellos destinados a funciones reproductivas.

Durante 2022 la sociedad registró el alta de Activos Biológicos (Ovinos) por \$ 8.840.000.- que fueron cedidos oportunamente por INTA al Punto de Producción y Venta de Santa Cruz de INTEA SA, los cuales no habían sido reconocidos contablemente en ejercicios anteriores.

	<u>31/12/2022</u>	<u>31/12/2021</u>
No corriente		
Activos biológicos		
En producción		
Hacienda reproductora	636.586.464	878.113.407
	<u>636.586.464</u>	<u>878.113.407</u>

i. Deudas comerciales

El rubro se compone, al cierre de cada ejercicio, de las deudas que posee la Sociedad por obligaciones contraídas en relación a la actividad desarrollada, así como también la provisión para facturas a recibir por gastos correspondientes a cada ejercicio.

	<u>31/12/2022</u>	<u>31/12/2021</u>
Deudas comerciales		
Proveedores en moneda nacional	7.544.015	17.279.577
Anticipos de clientes	2.396.554	246.078
Arrendamiento de campos a pagar	12.102.130	20.023.954
Provisión para gastos	571.090	2.096.559
Canjes a cancelar	-	76.209
Cheques Diferidos a Pagar	1.316.733	-
Proveedores en moneda extranjera	3.370.412	22.776.873
	<u>27.300.934</u>	<u>62.499.250</u>

Firmado a los efectos de su identificación
con mi informe de fecha 09/08/2023


Dra. Gabriela R. Ameal
Contadora Pública (UAFJK)
C.P.C.E.C.A.B.A T° 172 F° 26

Firmado a los efectos de su identificación
con nuestro informe de fecha 09/08/2023


Oscar Marcelo Gómez
Por Comisión Fiscalizadora


Sergio A. Melgarejo
Presidente

INNOVACIONES TECNOLÓGICAS AGROPECUARIAS S.A.

Número de registro en la Inspección General de Justicia: 1.585.976

NOTAS A LOS ESTADOS CONTABLES

Correspondiente al ejercicio finalizado el 31 de diciembre de 2022

presentado en forma comparativa con el ejercicio anterior

Expresado en pesos de cierre del 31 de diciembre de 2022 – Notas 1.a. y 1.b.

NOTA 2 – COMPOSICION DE LOS RUBROS DE LOS ESTADOS CONTABLES (continuación)**j. Deudas sociales**

El rubro se compone, al cierre de cada ejercicio, de las deudas que posee la Sociedad por sueldos y obligaciones de la seguridad social, así como también por la provisión por las vacaciones del personal correspondientes al ejercicio que aún no fueron abonadas por no haber sido gozadas.

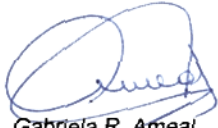
	<u>31/12/2022</u>	<u>31/12/2021</u>
Deudas sociales		
Sueldos a pagar	1.630.098	6.937.892
Cargas sociales y sindicales a pagar	5.740.778	6.925.287
Provisión para vacaciones	1.884.018	3.612.290
	<u>9.254.894</u>	<u>17.475.469</u>

k. Deudas fiscales

El rubro se compone, al cierre de cada ejercicio, de los saldos fiscales a pagar por la Sociedad y las provisiones por impuestos.

En el ejercicio 2020, se detectó un error en la aplicación de la proporción computable del ajuste por inflación impositivo del ejercicio cerrado al 31/12/2019. Atento a ello y considerando que el resultado impositivo por el ejercicio finalizado el 31/12/2020 arrojó un quebranto superior a la diferencia de base imponible generada por la incorrecta aplicación del citado tope, la empresa ha decidido realizar la compensación de la misma mediante el criterio denominado correcciones simétricas. De esta manera, la *diferencia de base imponible del ejercicio 2019* quedaría compensada con el quebranto impositivo del ejercicio cerrado al 31/12/2020. Por la aplicación del criterio citado de correcciones simétricas, la Afip podría eventualmente reclamar intereses resarcitorios por \$15.434.408.-, los cuales se encuentran reconocidos en la cuenta Provisión de intereses fiscales hasta su prescripción.

	<u>31/12/2022</u>	<u>31/12/2021</u>
Deudas fiscales		
Retenciones de II.BB. a depositar	105.092	223.835
Percepciones de II.BB. a depositar	45.520	152.266
II.BB. a pagar	1.732.428	2.342.883
Retenciones de I.V.A. a depositar	33.829	56.482
I.V.A. a pagar	-	2.764.201
Retenciones de I.GG. a depositar	309.751	478.059
I.G.M.P a pagar	447.783	872.251
Provisión intereses fiscales	15.434.408	16.535.179
	<u>18.108.811</u>	<u>23.425.156</u>

Firmado a los efectos de su identificación
con mi informe de fecha 09/08/2023


Dra. Gabriela R. Ameal
Contadora Pública (UAJFK)
C.P.C.E.C.A.B.A T° 172 F° 26

Firmado a los efectos de su identificación
con nuestro informe de fecha 09/08/2023


Oscar Marcelo Gómez
Por Comisión Fiscalizadora



Sergio A. Melgarejo
Presidente

NOTAS A LOS ESTADOS CONTABLES

Correspondiente al ejercicio finalizado el 31 de diciembre de 2022
 presentado en forma comparativa con el ejercicio anterior
 Expresado en pesos de cierre del 31 de diciembre de 2022 – Notas 1.a. y 1.b.

NOTA 2 – COMPOSICION DE LOS RUBROS DE LOS ESTADOS CONTABLES (continuación)

I. Deudas financieras corrientes

Respecto del préstamo otorgado en el año 2014 y 2018 por la Fundación Argeninta, la empresa ha cancelado en su totalidad los mismos.

	<u>31/12/2022</u>	<u>31/12/2021</u>
Corriente		
Deudas financieras		
Préstamos a pagar	-	18.917.996
	<u>-</u>	<u>18.917.996</u>


m. Otras deudas

El rubro se compone, al cierre de cada ejercicio, del saldo a pagar por rendiciones y comisiones. Asimismo, se incluye el saldo de fondos recibidos para proyectos en los que la Sociedad actúa como Unidad de Vinculación Tecnológica. También contiene el saldo de retenciones y percepciones computados en las declaraciones juradas que se encuentra pendiente de contabilizar por no haber recibidos los certificados de las mismas.

Asimismo, se incluye el saldo de la cuenta Saldos con puntos de venta y convenios, correspondiente al saldo neto acreedor que surge de las siguientes operaciones con los PPV y convenios, posiciones impositivas, fondos a devolver por los PPV y convenios correspondientes a impuestos y de obligaciones de la seguridad social de los PPV y convenios, cobros de clientes de los PPV y convenios, gastos bancarios por cobros de clientes de los PPV y convenios, adelantos financieros a PPV y convenios, otros gastos afrontados por la Sociedad que correspondan a PPV y convenios.

	<u>31/12/2022</u>	<u>31/12/2021</u>
Otras deudas		
Rendiciones de gastos a pagar	144.356	398.913
Honorarios a directores y síndicos a pagar	427.505	616.520
Fondos para proyectos	628.000	1.223.301
Fondos para proyectos INTA	1.623.822	1.355.761
Fondos a devolver por imp. PDV	9.539.504	3.193.831
Saldos con PPV y convenios	51.301.648	131.952.210
Deuda con INTA	274.224	534.170
Créditos bancarios pendientes de identificar	2.848.875	8.909.663
Provisión Honorarios a Directores y Síndicos	420.000	-
Retenciones y percepciones pendientes de contabilizar	1.572.206	3.710.000
	<u>68.780.140</u>	<u>151.894.369</u>

Firmado a los efectos de su identificación
 con mi informe de fecha 09/08/2023


 Dra. Gabriela R. Ameal
 Contadora Pública (UAJFK)
 C.P.C.E.C.A.B.A T° 172 F° 26

Firmado a los efectos de su identificación
 con nuestro informe de fecha 09/08/2023


 Oscar Marcelo Gómez
 Por Comisión Fiscalizadora


 Sergio A. Melgarejo
 Presidente

INNOVACIONES TECNOLÓGICAS AGROPECUARIAS S.A.

Número de registro en la Inspección General de Justicia: 1.585.976

NOTAS A LOS ESTADOS CONTABLES*Correspondiente al ejercicio finalizado el 31 de diciembre de 2022*

presentado en forma comparativa con el ejercicio anterior

Expresado en pesos de cierre del 31 de diciembre de 2022 – Notas 1.a. y 1.b.

NOTA 2 – COMPOSICION DE LOS RUBROS DE LOS ESTADOS CONTABLES (continuación)**n. Venta de bienes y servicios**

El rubro se compone, al cierre de cada ejercicio de: las comisiones por el servicio de gestión administrativa y técnica que la Sociedad realiza para cada uno de los contratos que lleva adelante, los servicios brindados por tareas de consultoría y análisis de laboratorios; las ventas por la actividad agrícola, ganadera, forestal, así como también las ventas menores de las demás actividades desarrolladas. También se incluyen en este rubro las ventas correspondientes al proyecto "Somos Fibra".

	<u>31/12/2022</u>	<u>31/12/2021</u>
Ventas		
Comisión por servicio de administración	76.482.854	113.284.032
Servicios de consultoría	1.722.448	2.427.357
Regalías de terceros	4.702.262	4.101.115
Ventas agricultura	152.702.305	193.353.090
Ventas ganadería	367.926.862	404.231.442
Ventas de software	117.510	111.264
Ventas de leche y productos derivados	55.649.164	33.946.526
Ventas de productos forestales	20.770.975	49.640.569
Ventas de productos avícolas	257.367	674.131
Ventas de frutas y frutos	482.522	280.251
Ventas Somos Fibra	1.311.414	2.137.415
Servicios de laboratorio	15.539.408	9.353.672
	<u>697.665.091</u>	<u>813.540.864</u>

o. Costo de ventas

El rubro se compone, al cierre del ejercicio del costo por los bienes vendidos y los servicios prestados por la Sociedad.

	<u>31/12/2022</u>	<u>31/12/2021</u>
Costo de venta		
Costo de bienes vendidos	298.519.019	377.873.977
	<u>298.519.019</u>	<u>377.873.977</u>

Firmado a los efectos de su identificación
con mi informe de fecha 09/08/2023

Dra. Gabriela R. Ameal
Contadora Pública (UAJFK)
C.P.C.E.C.A.B.A T° 172 F° 26Firmado a los efectos de su identificación
con nuestro informe de fecha 09/08/2023

Oscar Marcelo Gómez
Por Comisión Fiscalizadora

Sergio A. Melgarejo
Presidente

INNOVACIONES TECNOLÓGICAS AGROPECUARIAS S.A.
Número de registro en la Inspección General de Justicia: 1.585.976

NOTAS A LOS ESTADOS CONTABLES

Correspondiente al ejercicio finalizado el 31 de diciembre de 2022
presentado en forma comparativa con el ejercicio anterior
Expresado en pesos de cierre del 31 de diciembre de 2022 – Notas 1.a. y 1.b.

NOTA 2 – COMPOSICION DE LOS RUBROS DE LOS ESTADOS CONTABLES (continuación)

p. Otros ingresos

El rubro se compone, al cierre del ejercicio de la retribución obtenida por los fondos administrados sin una asignación específica, subsidios y aportes recibidos para proyectos o fines específicos y otros recursos varios obtenidos.

	<u>31/12/2022</u>	<u>31/12/2021</u>
Otros ingresos		
Ingresos por administración de fondos	-	9.779.138
Ingresos varios	1.000.718	18.312.984
	<u>1.000.718</u>	<u>28.092.122</u>

Firmado a los efectos de su identificación
con mi informe de fecha 09/08/2023



Dra. Gabriela R. Ameal
Contadora Pública (UAFJK)
C.P.C.E.:C.A.B.A.T° 172 F° 26

Firmado a los efectos de su identificación
con nuestro informe de fecha 09/08/2023



Oscar Marcelo Gómez
Por Comisión Fiscalizadora



Sergio A. Melgarejo
Presidente

INNOVACIONES TECNOLÓGICAS AGROPECUARIAS S.A.

Número de registro en la Inspección General de Justicia: 1.585.976

NOTAS A LOS ESTADOS CONTABLES

Correspondiente al ejercicio finalizado el 31 de diciembre de 2022

presentado en forma comparativa con el ejercicio anterior

Expresado en pesos de cierre del 31 de diciembre de 2022 – Notas 1.a. y 1.b.

NOTA 3 – PLAZOS ESTIMADOS DE INVERSIONES, CRÉDITOS, OTROS ACTIVOS Y DEUDAS

A continuación, se detalla la composición de las inversiones, créditos, otros activos y deudas según su plazo estimado de cobro o pago al 31 de diciembre de 2022.

Cabe mencionar que la Sociedad clasifica estos activos y pasivos en corrientes y no corrientes en base al plazo de un año, computado desde la fecha de cierre de los estados contables, tal como lo establecen las normas contables profesionales vigentes. En este sentido, la Sociedad clasifica como corrientes aquellos activos y pasivos para los que no se puede establecer un plazo determinado, dado que no existe certeza de cobro o pago en un plazo mayor al año para los mismos.

	Inversiones	Créditos por ventas	Créditos fiscales	Otros créditos	Otros activos
A vencer:					
1° trimestre	-	2.770.318	16.868.805	514.456	-
2° trimestre	-	-	-	-	-
3° trimestre	-	-	-	-	-
4° trimestre	-	-	38.084.978	-	-
A más de 1 año	-	-	-	-	-
De plazo vencido	-	-	-	-	-
Sin plazo establecido	-	40.356.112	-	21.794.000	25.364
Total	-	43.126.430	54.953.783	22.308.456	25.364
Que no devengan interés	-	43.126.430	54.953.783	22.308.456	25.364
Que devengan interés	-	-	-	-	-
Total al 31/12/2022	-	43.126.430	54.953.783	22.308.456	25.364
	Deudas comerciales	Deudas sociales	Deudas fiscales	Deudas financieras	Otras deudas
A vencer:					
1° trimestre	27.300.934	7.370.876	17.661.028	-	144.356
2° trimestre	-	1.884.018	-	-	847.505
3° trimestre	-	-	-	-	-
4° trimestre	-	-	-	-	-
A más de 1 año	-	-	-	-	-
De plazo vencido	-	-	447.783	-	-
Sin plazo establecido	-	-	-	-	67.788.279
Total	27.300.934	9.254.894	18.108.811	-	68.780.140
Que no devengan interés	27.300.934	9.254.894	15.434.408	-	67.932.635
Que devengan interés	-	-	2.674.403	-	847.505
Total al 31/12/2022	27.300.934	9.254.894	18.108.811	-	68.780.140

Firmado a los efectos de su identificación con mi informe de fecha 09/08/2023

Firmado a los efectos de su identificación con nuestro informe de fecha 09/08/2023



Dra. Gabriela R. Ameal
Contadora Pública (UAJFK)
C.P.C.E.C.A.B.A.T° 172 F° 26



Oscar Marcelo Gómez
Por Comisión Fiscalizadora



Sergio A. Melgarejo
Presidente

INNOVACIONES TECNOLÓGICAS AGROPECUARIAS S.A.
Número de registro en la Inspección General de Justicia: 1.585.976

NOTAS A LOS ESTADOS CONTABLES

Correspondiente al ejercicio finalizado el 31 de diciembre de 2022
presentado en forma comparativa con el ejercicio anterior
Expresado en pesos de cierre del 31 de diciembre de 2022 – Notas 1.a. y 1.b.

NOTA 4 – ESTADO DE CAPITALES

Mediante Asamblea General Extraordinaria N° 26 del 14 de diciembre de 2015, y de acuerdo con la resolución adoptada en la reunión del Directorio del 25 de noviembre de 2015, sobre la propuesta de capitalización de créditos que formula el Instituto Nacional de Tecnología Agropecuaria a favor de la Sociedad por las Resoluciones N° 1291, 1292 y 1293 de fecha 18 de noviembre de 2015, se resolvió aprobar: a) el aumento de capital social mediante la capitalización de créditos hecha por el INTA y los aportes de los restantes accionistas y b) la emisión de acciones.

Al 31 de diciembre de 2022, el capital social y la participación accionaria son los siguientes:

Clase	Cantidad	Estado	Accionista	% Participación
A	41.342	Suscriptas, Integradas y Emitidas	INTA	97,51
B	38.411	Suscriptas, Integradas y Emitidas		
B	687	Suscriptas, Integradas y Emitidas	Federación Agraria Argentina	0,83
B	687	Suscriptas, Integradas y Emitidas	Sociedad Rural Argentina	0,83
B	687	Suscriptas, Integradas y Emitidas	CONINAGRO	0,83

NOTA 5 – AJUSTE DE RESULTADOS DE EJERCICIOS ANTERIORES (AREA)

Se origina en la corrección del Impuesto sobre los Ingresos Brutos de los ejercicios 2017 a 2021 debido a haber presentado fuera de término los formularios DJ CM 05 con la determinación de los coeficientes unificados de cada período. Se compone de la siguiente manera:

Ejercicio 2017	3.621.242
Ejercicio 2018	2.903.344
Ejercicio 2019	3.174.440
Ejercicio 2020	3.393.188
Ejercicio 2021	4.093.427
	<u><u>17.185.641</u></u>

Firmado a los efectos de su identificación
con mi informe de fecha 09/08/2023

Dra. Gabriela R. Ameal
Contadora Pública (UAJFK)
C.P.C.E.C.A.B.A.T° 172 F° 26

Firmado a los efectos de su identificación
con nuestro informe de fecha 09/08/2023

Oscar Marcelo Gómez
Por Comisión Fiscalizadora

Sergio A. Melgarejo
Presidente

INNOVACIONES TECNOLÓGICAS AGROPECUARIAS S.A.
Número de registro en la Inspección General de Justicia: 1.585.976

NOTAS A LOS ESTADOS CONTABLES

Correspondiente al ejercicio finalizado el 31 de diciembre de 2022
presentado en forma comparativa con el ejercicio anterior
Expresado en pesos de cierre del 31 de diciembre de 2022 – Notas 1.a. y 1.b.

NOTA 6 – IMPUESTO A LAS GANANCIAS

Al 31 de diciembre de 2022, se presenta quebranto impositivo.


	<u>2022</u>	<u>2021</u>
Resultado contable antes del I.GG.	(486.318.793)	4.126.916
Diferencias permanentes del ejercicio:	380.601.314	(561.328.381)
Resultado neto impositivo gravable	(105.717.479)	(557.201.465)
Tasa impositiva vigente	25%	25%
Resultado por impuesto a las ganancias	-	-
I.GG. diferido - diferencias activas y pasivas	-	-
Cargo contable por I.GG. e impuesto diferido	-	-

Las diferencias permanentes de cada ejercicio se componen del ajuste por inflación contable e impositivo, la aplicación del criterio de valuación impositiva de los denominados "terneros al pie", la aplicación del criterio de valuación impositiva de "costo estimativo por revaluación anual", las amortizaciones correspondientes a la categoría "vientres" de la hacienda general y los deudores incobrables no deducibles.

NOTA 7 – BIENES DE DISPONIBILIDAD RESTRINGIDA

Al 31 de diciembre de 2022, la Sociedad incluye dentro del rubro "Créditos por ventas" del activo corriente un depósito en garantía de alquiler de un departamento por \$27.000.

Firmado a los efectos de su identificación
con mi informe de fecha 09/08/2023


Dra. Gabriela R. Armeal
Contadora Pública (UAJFK)
C.P.C.E.C.A.B.A.T° 172 F° 26

Firmado a los efectos de su identificación
con nuestro informe de fecha 09/08/2023


Oscar Marcelo Gómez
Por Comisión Fiscalizadora


Sergio A. Melgarejo
Presidente

NOTAS A LOS ESTADOS CONTABLES

Correspondiente al ejercicio finalizado el 31 de diciembre de 2022
presentado en forma comparativa con el ejercicio anterior
Expresado en pesos de cierre del 31 de diciembre de 2022 – Notas 1.a. y 1.b.

NOTA 8 – PUNTOS DE VENTA Y CONVENIOS ADMINISTRADOS

De acuerdo a lo mencionado en nota 1 a los presentes estados contables, la Sociedad lleva un registro separado de las operaciones específicas de cada uno de los PPV y de las actividades de administración, en las que actúa por cuenta y orden de terceros. Este permite analizar los estados básicos, la situación patrimonial, llevar un control para la rendición de la gestión y de resultados, como el accionar de la Sociedad durante el ejercicio.

Conforme Resolución Técnica N° 16 de la FACPCE se redefine el concepto de activo, considerando al mismos como “control sobre los beneficios económicos” en lugar de “propiedad”. En tal sentido, el primer apartado del punto 4.1.1 y el último apartado, indica que un ente tiene un activo cuando controla los beneficios económicos que produce un bien y que no depende de su tangibilidad ni de la forma de su adquisición (compra, producción propia, donación u otro) ni de la posibilidad de venderlo por separado, ni de la erogación previa de un costo, ni del hecho de que el ente tenga la propiedad; es por ello que no se debe contabilizar cuentas de orden.

Con respecto a los bienes que esta sociedad, gestiona por cuenta de terceros, cabe indicar que la misma no decide sobre el destino de los mismos, ni posee el control de los beneficios; es por ello que no es parte integrante de la exposición de bienes propios de la sociedad y no se corresponde la misma en la información complementaria del presente estado contable. En virtud de ello, se discontinuará la información que obraba hasta el ejercicio cerrado N° 29, en sus notas 8, 9, 10 y 11 y la misma será considerada para la correspondiente rendición de cuentas de estado de situación patrimonial.

NOTA 9 – HECHOS POSTERIORES

A la fecha de emisión de los presentes estados contables, no existen hechos que puedan afectar significativamente la situación patrimonial o los resultados de la Sociedad que no hayan sido descriptos en las notas precedentes.

Firmado a los efectos de su identificación
con mi informe de fecha 09/08/2023



Dra. Gabriela R. Ameal
Contadora Pública (UAFJK)
C.P.C.E.C.A.B.A T° 172 F° 26

Firmado a los efectos de su identificación
con nuestro informe de fecha 09/08/2023



Oscar Marcelo Gómez
Por Comisión Fiscalizadora



Sergio A. Melgarejo
Presidente

INVERSIONES

Correspondiente al ejercicio finalizado el 31 de diciembre de 2022
presentado en forma comparativa con el ejercicio anterior
Expresado en pesos de cierre del 31 de diciembre de 2022 – Notas 1.a. y 1.b.

Plazos Fijos	Vencimiento	Capital	Interés Devengado	Importe al 31/12/2022	Importe al 31/12/2021
NO POSEE					
Subtotal Plazos Fijos				-	-
Total Inversiones				-	-

Firmado a los efectos de su identificación
con mi informe de fecha 09/08/2023



Dra. Gabriela R. Ameal
Contadora Pública (UAFJK)
C.P.C.E.C.A.B.A.T° 172 F° 26

Firmado a los efectos de su identificación
con nuestro informe de fecha 09/08/2023



Oscar Marcelo Gómez
Por Comisión Fiscalizadora



Sergio A. Melgarejo
Presidente

INNOVACIONES TECNOLÓGICAS AGROPECUARIAS S.A.
Número de registro en la Inspección General de Justicia: 1.585.976

ANEXO II

BIENES DE USO

Correspondiente al ejercicio finalizado el 31 de diciembre de 2022
presentado en forma comparativa con el ejercicio anterior
Expresado en pesos de cierre del 31 de diciembre de 2022 – Notas 1.a. y 1. b.

Rubros	Valores de origen		Depreciaciones Acumuladas				Neto resultante al 31/12/2022	Neto resultante al 31/12/2021		
	al inicio del ejercicio	Altas	Bajas	al cierre del ejercicio	al inicio del ejercicio	bajas			del ejercicio	al cierre del ejercicio
Aguadas, silos, molinos y galpones	47.296.876	3.982.182	-	51.279.058	8.247.019	-	2.563.953	10.810.972	40.468.086	39.049.857
Alambrados y tranqueras	59.141.688	7.801.596	-	66.943.284	8.193.245	-	2.232.500	10.425.745	56.517.539	50.948.445
Equipos de computación	46.644.326	5.138.194	-	51.782.520	41.170.107	-	5.381.900	46.552.007	5.230.513	5.474.218
Equipos de laboratorio	17.440.381	1.966.600	-	19.406.981	7.696.316	-	2.550.614	10.246.930	9.160.051	9.744.065
Equipos de telefonía	1.136.780	285.520	-	1.422.300	662.899	-	364.536	1.027.435	394.865	473.881
Hacienda	5.357.927	2.018.735	-	7.376.662	4.654.723	-	608.310	5.263.033	2.113.629	703.203
Herramientas	2.061.005	397.704	-	2.458.709	1.692.291	-	373.796	2.066.087	392.622	368.714
Inmuebles	-	5.908.899	-	5.908.899	-	-	118.178	118.178	5.790.721	-
Mejoras sobre inmuebles de 3ros.	29.640.154	-	-	29.640.154	6.603.118	-	592.803	7.195.921	22.444.233	23.037.035
Instalaciones	55.235.600	5.950.975	-	61.186.575	47.212.151	-	2.106.206	49.318.357	11.868.218	8.023.449
Maquinaria agrícola	28.298.852	844.116	-	29.142.968	22.586.498	-	1.758.167	24.344.665	4.798.303	5.712.355
Maquinarias y equipos	61.088.470	5.424.977	-	66.513.447	50.864.080	-	2.356.549	53.220.629	13.292.818	10.224.390
Muebles y útiles	25.942.909	733.509	-	26.676.418	19.432.160	-	1.372.666	20.804.826	5.871.592	6.510.748
Rodados	29.770.649	10.290.150	-	40.060.799	27.163.487	-	3.860.236	31.023.723	9.037.076	2.607.163
Totales	409.055.617	50.743.157	-	459.798.774	246.178.094	-	26.240.414	272.418.508	187.380.266	162.877.523

Firmado a los efectos de su identificación con mi informe de fecha 09/08/2023 con nuestro informe de fecha 09/08/2023



Dra. Gabriela R. Armeal
Contadora Pública (UAJFK)
C.P.C.E.C.A.B.A. T° 172 F° 26



Oscar Marcelo Gómez
Por Comisión Fiscalizadora



Sergio A. Melgarejo
Presidente

INNOVACIONES TECNOLÓGICAS AGROPECUARIAS S.A.
Número de registro en la Inspección General de Justicia: 1.585.976

ANEXO III

COSTO BIENES VENDIDOS

Correspondiente al ejercicio finalizado el 31 de diciembre de 2022
presentado en forma comparativa con el ejercicio anterior
Expresado en pesos de cierre del 31 de diciembre de 2022 – Notas 1.a. y 1.b.


	Ganadería	Agricultura	Somos Fibra	Otras actividades	Total 2022	Total 2021
Inventario inicial de bienes de cambio y activos biológicos valuados al cierre	502.206.103	339.455.636	4.046.030	1.212.588	846.920.357	863.490.349
Más:						
Compras de bienes de cambio valuadas al cierre	77.068.026	151.697.029	637.540	11.817.734	241.220.329	770.749.829
Producción de bienes de cambio y activos biológicos valuada al cierre	223.486.186	-	-	337.124	223.823.310	223.333.311
Menos:						
Resultado por tenencia de bienes de cambio y activos biológicos	(254.123.572)	(139.349.983)	(184.678)	(3.293.334)	(396.951.567)	(632.779.156)
Inventario final de bienes de cambio valuado al cierre	(23.938.873)	(189.659.275)	(1.882.305)	(665.000)	(216.145.453)	(248.748.969)
Inventario final de activos biológicos valuado al cierre	(284.233.863)	(116.114.094)	-	-	(400.347.957)	(598.171.387)
Costo de bienes vendidos	240.464.007	46.029.313	2.616.587	9.409.112	298.519.019	377.873.977

Firmado a los efectos de su identificación
con mi informe de fecha 09/08/2023



Dra. Gabriela R. Ameal
Contadora Pública (UAFJK)
C.P.C.E.C.A.B.A T° 172 F° 26

Firmado a los efectos de su identificación
con nuestro informe de fecha 09/08/2023



Oscar Marcelo Gómez
Por Comisión Fiscalizadora



Sergio A. Melgarejo
Presidente

INNOVACIONES TECNOLÓGICAS AGROPECUARIAS S.A.
 Número de registro en la Inspección General de Justicia: 1.585.976

ANEXO IV

RESULTADO NETO POR PRODUCCIÓN


Correspondiente al ejercicio finalizado el 31 de diciembre de 2022
 presentado en forma comparativa con el ejercicio anterior
 Expresado en pesos de cierre del 31 de diciembre de 2022 – Notas 1.a. y 1. b.

	Ganadería	Agricultura	Somos Fibra	Otras actividades	Total 2022	Total 2021
Inventario final de bienes de cambio valuado al cierre	23.938.873	189.659.275	1.882.305	665.000	216.145.453	248.748.969
Inventario final de activos biológicos valuado al cierre	284.233.863	116.114.094	-	-	400.347.957	598.171.387
Más:						
Costo de bienes vendidos	240.464.007	46.029.313	2.616.587	9.409.112	298.519.019	377.873.977
Resultado por tenencia de bienes de cambio y activos biológicos	254.123.572	139.349.983	184.678	3.293.334	396.951.567	632.779.156
Menos:						
Inventario inicial de bienes de cambio y activos biológicos valuados al cierre	(502.206.103)	(339.455.636)	(4.046.030)	(1.212.588)	(846.920.357)	(863.490.349)
Compras de bienes de cambio valuadas al cierre	(77.068.026)	(151.697.029)	(637.540)	(11.817.734)	(241.220.329)	(770.749.829)
Resultado por producción	223.486.186	-	-	337.124	223.823.310	223.333.311
Menos:						
Gastos de explotación	(181.250.392)	(60.807.204)	-	(10.247.371)	(252.304.967)	(281.643.856)
Resultado neto por producción	42.235.794	(60.807.204)	-	(9.910.247)	(28.481.657)	(58.310.545)

Firmado a los efectos de su identificación con mi informe de fecha 09/08/2023


 Dra. Gabriela R. Ameal
 Contadora Pública (UAJFK)
 C.P.C.E.C.A.B.A.T° 172 F° 26

Firmado a los efectos de su identificación con nuestro informe de fecha 09/08/2023


 Oscar Marcelo Gómez
 Por Comisión Fiscalizadora


 Sergio A. Melgarejo
 Presidente

INNOVACIONES TECNOLÓGICAS AGROPECUARIAS S.A.
Número de registro en la Inspección General de Justicia: 1.585.976


ANEXO V

ACTIVOS Y PASIVOS EN MONEDA EXTRANJERA


Correspondiente al ejercicio finalizado el 31 de diciembre de 2022
presentado en forma comparativa con el ejercicio anterior
Expresado en pesos de cierre del 31 de diciembre de 2022 – Notas 1.a. y 1.b.

Rubro	Clase y monto de la moneda extranjera	Cambio vigente	Monto en pesos al 31/12/2022	Monto en pesos al 31/12/2021
ACTIVO				
Créditos por ventas				
Deudores por ventas en moneda extranjera	USD 206,30	175,25	36.153	39.105
Total créditos por ventas			36.153	39.105
Total del activo			36.153	39.105
PASIVO				
Deudas comerciales				
Proveedores en moneda extranjera	USD 18.392,43	183,25	3.370.412	22.776.873
Total deudas comerciales			3.370.412	22.776.873
Total del pasivo			3.370.412	22.776.873

Firmado a los efectos de su identificación
con mi informe de fecha 09/08/2023


Dra. Gabriela R. Ameal
Contadora Pública (UAJFK)
C.P.C.E.C.A.B.A T° 172 F° 26

Firmado a los efectos de su identificación
con nuestro informe de fecha 09/08/2023


Oscar Marcelo Gómez
Por Comisión Fiscalizadora


Sergio A. Melgarejo
Presidente

INNOVACIONES TECNOLÓGICAS AGROPECUARIAS S.A.
Número de registro en la Inspección General de Justicia: 1.585.976

ANEXO VI


INFORMACIÓN REQUERIDA POR EL ART. 64 INC. b) DE LA LEY N° 19.550

Correspondiente al ejercicio finalizado el 31 de diciembre de 2022
presentado en forma comparativa con el ejercicio anterior

Expresado en pesos de cierre del 31 de diciembre de 2022 – Notas 1.a. y 1.b.

Concepto	Gastos de Administración	Gastos de Comercialización	Gastos de Explotación	Total al 31/12/2022	Total al 31/12/2021
Sueldos y cargas sociales	134.642.042	-	-	134.642.042	151.262.343
Movilidad y viáticos	518.146	-	-	518.146	1.352.003
Otros gastos en personal	2.272.404	-	-	2.272.404	3.623.344
Honorarios profesionales	25.010.610	-	292.392	25.303.002	25.438.992
Asistencia técnica	2.618.543	-	-	2.618.543	625.148
Comisiones por administración	-	-	-	-	144.591
Impuestos tasas y contribuciones	16.180.435	-	-	16.180.435	22.481.319
Seguros	3.339.089	-	-	3.339.089	4.017.050
Amortización bienes de uso	12.292.838	-	13.947.576	26.240.414	23.880.212
Comisiones y gastos bancarios	710.587	-	-	710.587	995.399
Publicidad y marketing	-	57.506	-	57.506	358.016
Gastos de mantenimiento	49.892.423	-	369.118	50.261.541	60.175.543
Deudores Incobrables	-	143.704	-	143.704	-
Gastos generales	18.562.553	-	-	18.562.553	16.751.507
Gastos de rodados	4.839.886	-	-	4.839.886	6.264.183
Gastos veterinarios	-	-	18.091.752	18.091.752	15.085.063
Alimento para ganadería	-	-	38.938.897	38.938.897	72.133.844
Gastos para proyectos de experimentación	-	-	3.586.431	3.586.431	-
Resultado por producción ganadera	-	-	1.014.720	1.014.720	-
Combustibles y lubricantes	-	-	25.005.651	25.005.651	20.856.543
Arrendamiento de campos	-	-	63.903.195	63.903.195	71.485.015
Fletes, traslados y gastos de envío	-	6.760.164	-	6.760.164	11.025.415
Otros gastos	4.130.589	3.690.210	87.155.235	94.976.034	107.078.007
Totales al 31/12/2022	275.010.145	10.651.584	252.304.967	537.966.696	-
Totales al 31/12/2021	318.076.821	15.312.860	281.643.856	-	615.033.537

Firmado a los efectos de su identificación
con mi informe de fecha 09/08/2023


Dra. Gabriela R. Ameal
Contadora Pública (UAJFK)
C.P.C.E.C.A.B.A.T° 172 F° 26

Firmado a los efectos de su identificación
con nuestro informe de fecha 09/08/2023


Oscar Marcelo Gómez
Por Comisión Fiscalizadora


Sergio A. Meigarejo
Presidente





Gabriela R. Ameal

Contadora Pública

Av. Monroe 4539 7° "B"

Cdad. Aut.de Buenos Aires

Tel/Fax: 4546-3552 4542-4161

Informe del Auditor Independiente

Sres.: Accionistas de Innovaciones Tecnológicas Agropecuarias S.A.
Domicilio Legal: Cerviño 3101 Ciudad Autónoma de Buenos Aires
C.U.I.T: 33-69754753-9

1. Informe sobre los Estados Contables

He auditado los Estados Contables en moneda homogénea adjuntos de Innovaciones Tecnológicas Agropecuarias S.A., que comprenden el estado de Situación Patrimonial al 31 de Diciembre de 2022, el estado de resultados, el estado de evolución del patrimonio neto y el estado de flujo de efectivo correspondientes al ejercicio económico terminado en dicha fecha, así como un resumen de las políticas contables significativas y otra información explicativa incluida en las notas 1 a 9 y los anexos I a VI.

Las cifras y otra información correspondientes al ejercicio económico terminado el 31 de Diciembre 2021, reexpresadas a moneda de 31 de diciembre de 2022 de acuerdo con la metodología descrita en nota 1. b) a los estados contables, son parte integrante de los estados contables mencionados precedentemente y se las presenta con el propósito de que se interpreten exclusivamente en relación con las cifras y con la información del ejercicio económico actual.

2. Responsabilidad del Directorio en relación con los Estados Contables

El Directorio es responsable de la preparación y presentación razonable de los Estados Contables adjuntos de conformidad con las normas contables profesionales argentinas, y del control interno que la dirección considere necesario para permitir la preparación de estados contables libres de incorrecciones significativas.

3. Responsabilidad del Auditor

Mi responsabilidad consiste en expresar una opinión sobre los Estados Contables adjuntos basada en mi auditoría. He llevado a cabo mi examen de conformidad con las normas de auditoría establecidas en la Resolución Técnica N° 37 de la Federación Argentina de Consejos Profesionales de Ciencias Económicas. Dichas normas exigen que cumpla los requerimientos de ética, así como que planifique y ejecute la auditoría con el fin de obtener una seguridad razonable de que los Estados Contables están libres de incorrecciones significativas.

Una auditoría conlleva la aplicación de procedimientos para obtener elementos de juicio sobre las cifras y la información presentadas en los Estados Contables. Los procedimientos seleccionados dependen del juicio del auditor. Incluida la valoración de los riesgos de incorrecciones significativas en los Estados Contables. Al efectuar dichas valoraciones del riesgo, el auditor tiene en cuenta el control interno pertinente para la preparación y presentación razonable por parte de la entidad de los Estados Contables, con el fin de diseñar los procedimientos de auditoría que sean adecuados en función de las circunstancias y no con la finalidad de expresar una opinión sobre la eficacia del control interno de la entidad. Una auditoría también incluye la evaluación de la adecuación de las políticas contables aplicadas y la razonabilidad de las estimaciones contables realizadas por la dirección de la entidad, así como la evaluación de la presentación de los Estados Contables en su conjunto.

Considero que los elementos de juicio que he obtenido proporcionan una base suficiente y adecuada para mi opinión de auditoría.

4. Fundamento de la opinión con salvedades

- 4.1** La empresa no ha tomado inventario físico de sus Bienes de Uso al cierre del ejercicio cuyo monto contabilizado asciende a \$ 187.380.266,00.- He podido comprobar mediante la aplicación de procedimientos alternativos la existencia de algunos de los bienes adquiridos



Gabriela R. Ameal

Contadora Pública

Av. Monroe 4539 7° "B"

Cdad. Aut.de Buenos Aires

Tel/Fax: 4546-3552 4542-4161

con anterioridad al ejercicio cerrado al 31/12/2022 y de las altas del presente ejercicio por un monto de \$ 155.198.980,00 No he podido corroborar la existencia de \$ 32.181.286,00 que representa un 1.89% de los activos totales de la entidad.

4.2. Tal como se menciona en nota 2.) e) f) y h) a los presentes Estados Contables, al 31/12/2022 la sociedad registra el alta de Activos Biológicos (Ovinos y lana) por \$ 11.534.716,00 que fueron cedidos por INTA, registrando como contrapartida del alta Resultado por Producción y Resultado por Tenencia. No he podido obtener elementos de juicio suficientes y adecuados ni documentación que respalde dicha cesión, por lo que no fue posible cerciorarme del origen de los bienes que representan un 0.68% del activo total ni de la correcta imputación de los resultados relacionados.

5. Opinión con salvedades

En mi opinión, excepto por los posibles efectos que podrían derivarse de la limitación descrita en el párrafo precedente, los estados contables adjuntos presentan razonablemente, en todos sus aspectos significativos, la situación patrimonial de Innovaciones Tecnológicas Agropecuarias S.A. al 31 de Diciembre de 2022, así como sus resultados, la evolución de su patrimonio neto y el flujo de su efectivo correspondientes al ejercicio económico terminado en esa fecha, de conformidad con las normas contables profesionales argentinas.

6. Informe sobre otros requerimientos legales y reglamentarios

6.1 Tal como se menciona en la nota 1.c).2. a los presentes Estados Contables la sociedad ha dado cumplimiento a lo establecido en las disposiciones del Decreto N° 668 el Poder Ejecutivo Nacional y la Resolución conjunta Conjunta N° 66 de la Secretaría de Hacienda y la Secretaría de Finanzas de la Nación, y sus respectivas prórrogas sobre la inversión de excedentes transitorios de liquidez.


6.2 Los estados contables adjuntos, llevados en sus aspectos formales de conformidad con las normas legales surgen de registros contables computarizados de la sociedad, estando pendientes de transcripción.

6.3 Se informa que los presentes estados contables han sido confeccionados conforme a las normas contables de exposición y medición contenidas en las Resoluciones Técnicas e Interpretaciones emitidas por la Federación Argentina de Consejos Profesionales de Ciencias Económicas (FACPCE), aprobadas por el Consejo Profesional de Ciencias Económicas de la Ciudad Autónoma de Buenos Aires (CPCECABA), excepto las contenidas en la Resolución Técnica (RT) N° 26 sobre Adopción de Normas Internacionales de Información Financiera (NIIF) del Consejo de Normas Internacionales de Contabilidad (IASB).

6.4 Al 31 de Diciembre de 2022 las deudas devengadas a favor del Régimen Nacional de Seguridad Social ascienden a \$ 3.969.084,30, no siendo exigibles a esa fecha.

6.5 He aplicado los procedimientos sobre prevención de lavado de activos de origen delictivo y financiación del terrorismo previstos en la Resolución N° 420/11 de la Federación Argentina de Consejos Profesionales de Ciencias Económicas.

Ciudad Autónoma de Buenos Aires, 9 de agosto de 2023.


Dra. GABRIELA R. AMEAL
CONTADORA PÚBLICA (UAFK)
C.P.C.E.C.A.B.A.
TOMO N° 172 - FOLIO N° 26

Buenos Aires 24/08/2023

01 0 T. 08 Legalización: N° 471781

LEGALIZAMOS, de acuerdo con las facultades otorgadas a este CONSEJO PROFESIONAL por las leyes 466 (Art. 2. inc. d y j) y 20.488 (Art. 21 inc. i) la actuación profesional de fecha

09/08/2023 referida a BALANCE
a INTEA S.A.

de fecha 31/12/2022 perteneciente
33-69754753-9 para ser presentada ante
y declaramos que la firma inserta en dicha

actuación se corresponde con la que el Dr.

AMEAL GABRIELA ROSANA

27-17333053-2 tiene registrada en la matrícula
controles de matrícula vigente y control formal de dicha actuación profesional de conformidad con lo previsto en

CP T° 0172 F° 026

la Res. C .236/88, no implicando estos controles la emisión de un juicio técnico sobre la tarea profesional, y que
firma en carácter de socio de

Soc. F°

LA PRESENTE LEGALIZACION NO ES VALIDA SI CARECE DEL SELLO Y FIRMA DEL SECRETARIO DE LEGALIZACIONES.

N° H 3655714



R. RICARDO LEOPOLDO HAMMER
CONTADOR PÚBLICO (U.B.A.)
T° 217 F° 176
SECRETARIO DE LEGALIZACIONES