


# 2016

Informe  
Estadístico

## FAENA OVINA



 **senasa**



Ministerio de Agroindustria  
Presidencia de la Nación

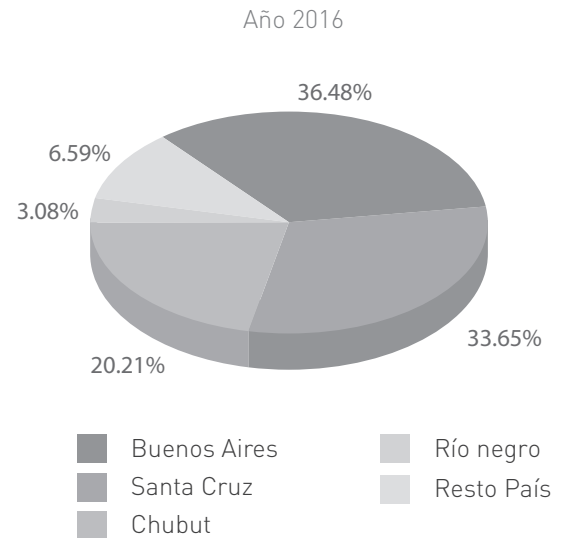
## ■ Ovinos - Faena fiscalizada por el Senasa

### Cuadro comparativo 2015 / 2016

listado por provincias - porcentajes - cabezas

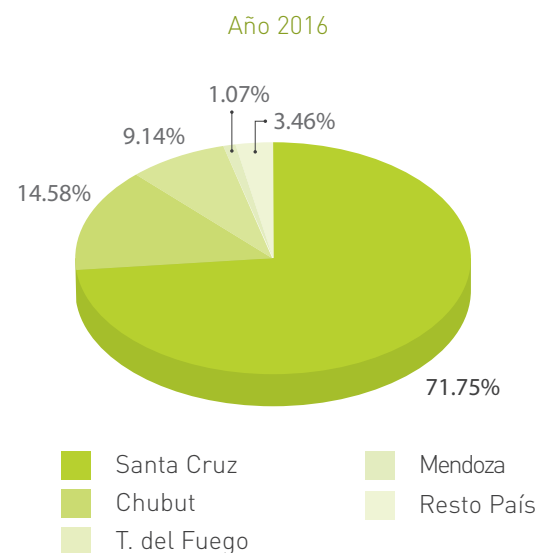
PROVINCIA	AÑO 2015		AÑO 2016		% VARIAC. 15 / 16
	ENE - DIC	% FAENA	ENE - DIC	% FAENA	
Buenos Aires	117.146	35,16	100.136	36,48	-14,52
Santa Cruz	107.530	32,27	92.383	33,65	-14,09
Chubut	67.463	20,25	55.472	20,21	-17,77
Río Negro	7.978	2,39	8.446	3,08	5,87
Entre Ríos	7.825	2,35	7.863	2,86	0,49
La Pampa	5.059	1,52	6.837	2,49	35,15
Mendoza	1.608	0,48	1.742	0,63	8,33
Chaco	8.415	2,53	850	0,31	-89,90
T.del Fuego	8.834	2,65	539	0,20	-93,90
Corrientes	0	0,00	170	0,06	-
Neuquén	1.317	0,40	83	0,03	-93,70
<b>TOTAL PAIS</b>	<b>333.175</b>	<b>100</b>	<b>274.521</b>	<b>100</b>	<b>-17,60</b>

Faena Ovina ( sin corderitos )



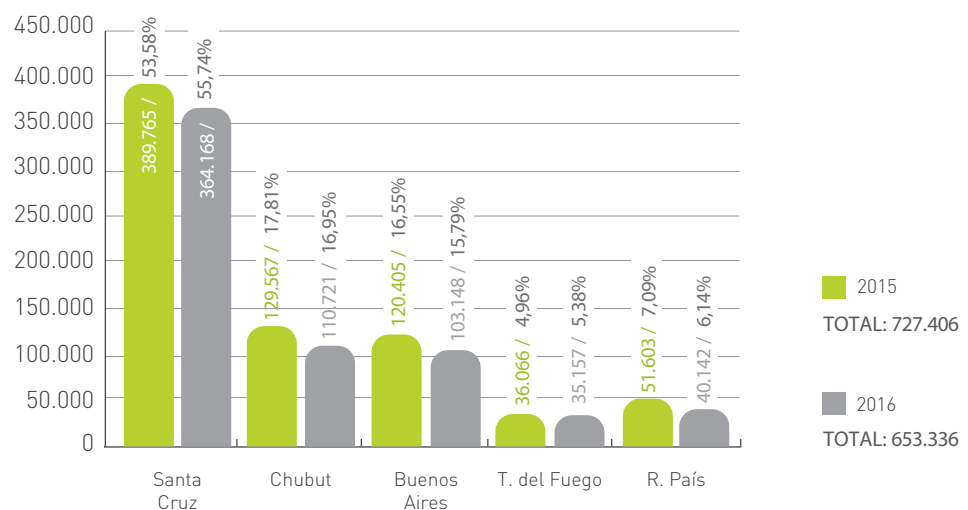
PROVINCIA	AÑO 2015		AÑO 2016		% VARIAC. 15 / 16
	ENE - DIC	% FAENA	ENE - DIC	% FAENA	
Santa Cruz	282.235	71,59	271.785	71,75	-3,70
Chubut	62.104	15,75	55.249	14,58	-11,04
T.del Fuego	27.232	6,91	34.618	9,14	27,12
Mendoza	2.720	0,69	4.050	1,07	48,90
Neuquén	2.492	0,63	3.094	0,82	24,16
Buenos Aires	3.259	0,83	3.012	0,80	-7,58
La Pampa	9.240	2,34	2.962	0,78	-67,94
S. del Estero	3.204	0,81	2.942	0,78	-8,18
Córdoba	1.619	0,41	1.000	0,26	-38,23
San Luis	126	0,03	84	0,02	-33,33
Chaco	0	0,00	19	0,01	-
<b>TOTAL PAIS</b>	<b>394.231</b>	<b>100</b>	<b>378.815</b>	<b>100</b>	<b>-3,91</b>

Faena Corderitos



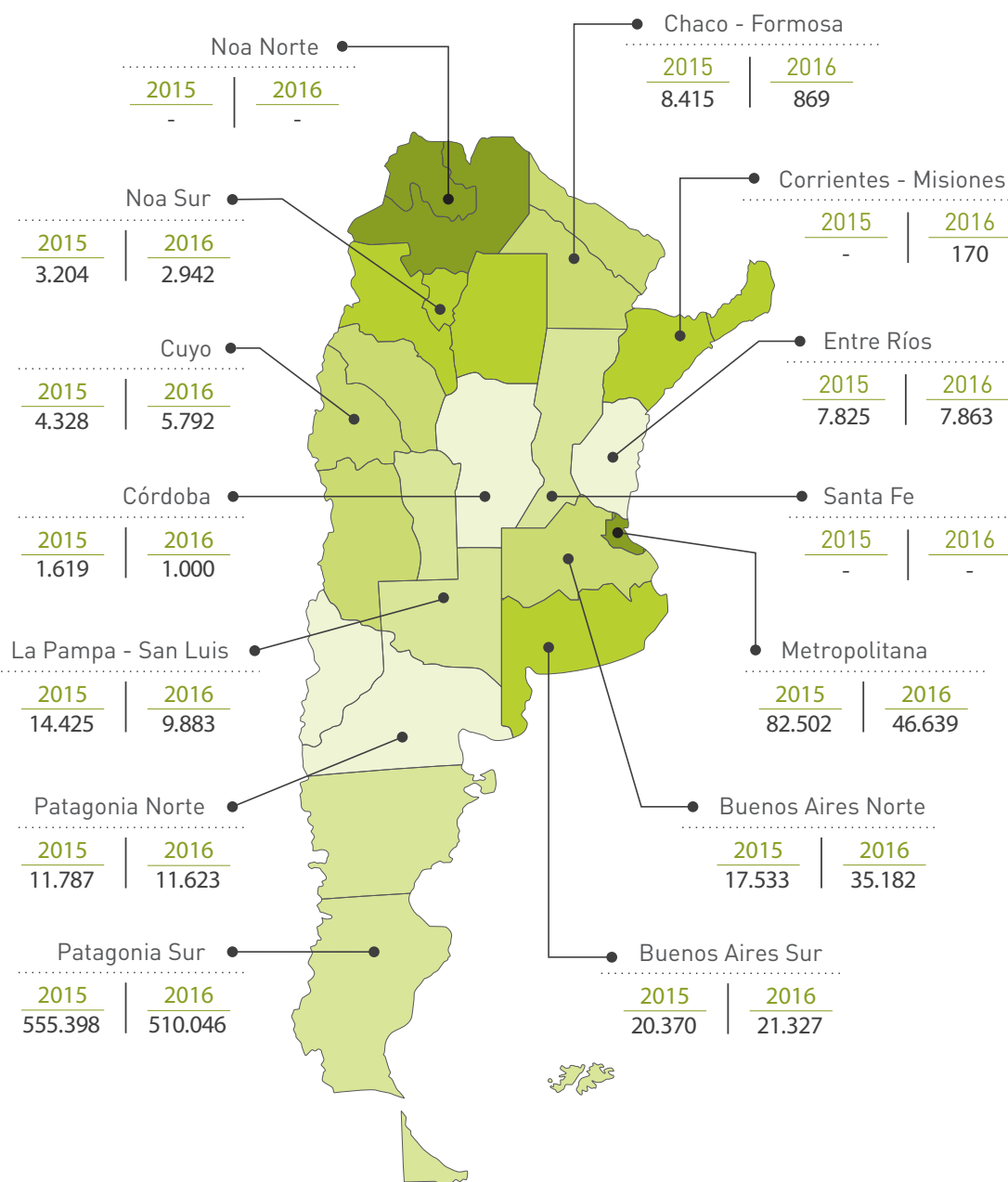
## Faena Ovinos y Corderitos- Cuadro comparativo 2015 / 2016

porcentajes - cabezas



■ **Ovinos - Faena fiscalizada por el Senasa**

**Cuadro comparativo 2015 / 2016 - Total faena de Ovinos y Corderitos listado por centro regional - cabezas**



**Ranking 2016**



**TOTAL PAIS**


2015	2016
727.406	653.336

\* Mapa con división de centros regionales del Senasa

# 2010

# 2016

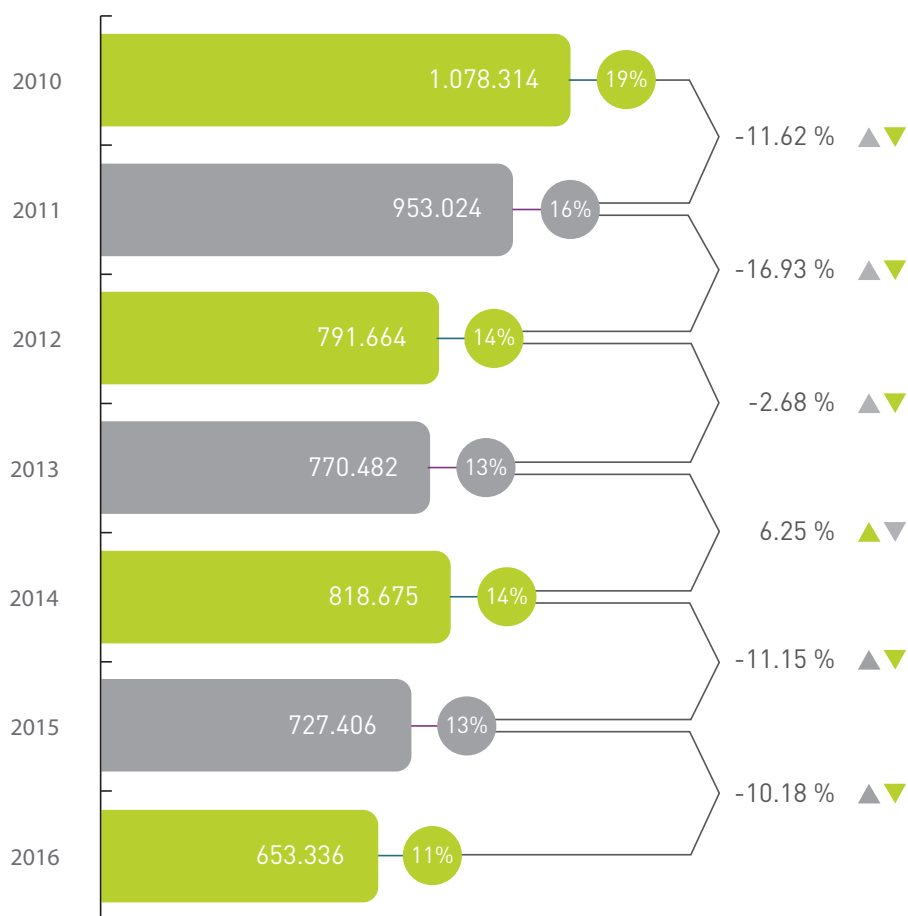
## Datos Históricos



■ **Ovinos - Faena fiscalizada por el Senasa**  
**Histórico 2010 / 2016 - Total faena de Ovinos y Corderitos**  
listado por provincias - porcentajes - cabezas

	2010		2011		2012		2013		2014		2015		2016	
	ENE - DIC	%	ENE - DIC	%	ENE - DIC	%	ENE - DIC	%	ENE - DIC	%	ENE - DIC	%	ENE - DIC	%
Santa Cruz	493.077	45,7	452.796	47,5	366.582	46,3	385.866	50,1	418.572	51,1	389.765	53,6	364.168	55,74
Chubut	197.949	18,4	177.165	18,6	175.727	22,2	162.705	21,1	186.043	22,7	129.567	17,8	110.721	16,95
Buenos Aires	200.531	18,6	175.688	18,4	125.943	15,9	124.267	16,1	115.679	14,1	120.405	16,6	103.148	15,79
T. del Fuego	52.433	4,9	49.328	5,2	40.644	5,1	42.127	5,5	38.746	4,7	36.066	4,96	35.157	5,38
La Pampa	10.867	1	11.241	1,2	9.718	1,2	12.794	1,7	19.248	2,4	14.299	1,97	9.799	1,50
Río Negro	63.127	5,9	42.300	4,4	27.614	3,5	10.747	1,4	14.013	1,7	7.978	1,1	8.446	1,29
Entre Ríos	12.040	1,1	11.849	1,2	29.939	3,8	15.247	2	11.215	1,4	7.825	1,08	7.863	1,20
Mendoza	1.456	0,1	5.810	0,6	5.185	0,7	4.931	0,6	5.154	0,6	4.328	0,59	5.792	0,89
Neuquén	25.508	2,4	15.132	1,6	1.849	0,2	2.670	0,3	4.595	0,6	3.809	0,52	3.177	0,49
S. del Estero	4.481	0,4	4.903	0,5	2.980	0,4	4.035	0,5	2.542	0,3	3.204	0,44	2.942	0,45
Córdoba	2.657	0,2	144	0	2.155	0,3	4.745	0,6	1.386	0,2	1.619	0,22	1.000	0,15
Chaco	14.188	1,3	6.668	0,7	3.287	0,4	0	0	1.329	0,2	8.415	1,16	869	0,13
Corrientes	0	0	0	0	0	0	0	0	0	0	0	0	170	0,03
San Luis	0	0	0	0	41	0	3	0	5	0	126	0,02	84	0,01
Santa Fe	0	0	0	0	0	0	345	0	148	0	0	0	0	0,00
<b>TOTALES</b>	<b>1.078.314</b>		<b>953.024</b>		<b>791.664</b>		<b>770.482</b>		<b>818.675</b>		<b>727.406</b>		<b>653.336</b>	

■ **Ovinos - Faena fiscalizada por el Senasa**  
**Histórico 2010 / 2016 - Total faena de Ovinos y Corderitos**  
 porcentajes anuales - cabezas - variación





Méd. Vet. Jorge Horacio Dillon  
Presidente

Ing. Agr. Guillermo Luis Rossi  
Vicepresidente

DIRECCIÓN NACIONAL DE INOCUIDAD  
Y CALIDAD AGROALIMENTARIA

Med. Vet. Gustavo Pérez Harguindeguy

COORDINACIÓN GENERAL DE REGLAMENTACIÓN  
Y ORGANIZACIÓN TÉCNICA

Med. Vet. Eduardo Vázquez

ÁREA DE ESTADÍSTICAS

Lic. Daniela Almirón

Azopardo 1020 2º Piso  
Ciudad Autónoma de Buenos Aires (1107)  
(011) 5222-5925 / 5927 / 5928  
oece@senasa.gov.ar / estadisticas@senasa.gov.ar