

# 2014

Informe  
Estadístico

# FAENA OVINA



 **senasa**

 **Ministerio de  
Agricultura, Ganadería y Pesca  
Presidencia de la Nación**

## ■ Ovinos - Faena fiscalizada por el Senasa

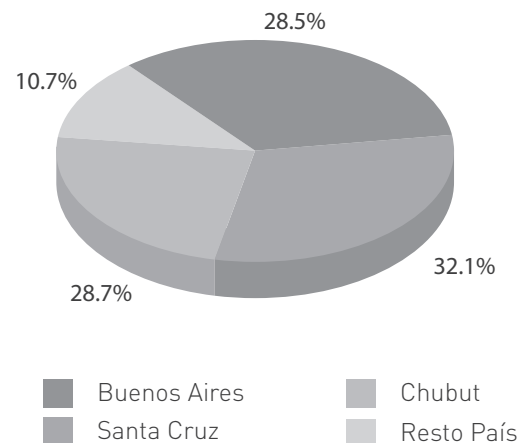
### Cuadro comparativo 2013 / 2014

listado por provincias - porcentajes - cabezas

Faena Ovina ( sin corderitos )

PROVINCIA	AÑO 2013		AÑO 2014		% VARIAC. 13 / 14
	ENE - DIC	% FAENA	ENE - DIC	% FAENA	
Buenos Aires	105.905	33,73	108.925	28,47	2,9
Chaco	0	0,00	1.329	0,35	-
Chubut	74.186	23,63	109.955	28,74	48,2
Entre Ríos	15.247	4,86	11.215	2,93	-26,4
La Pampa	6.643	2,12	10.180	2,66	53,2
Mendoza	1.703	0,54	2.645	0,69	55,3
Neuquen	858	0,27	528	0,14	-38,5
Río Negro	9.932	3,16	12.929	3,38	30,2
T. del Fuego	2.361	0,75	2.127	0,56	-9,9
Santa Cruz	96.792	30,83	122.668	32,06	26,7
Santa Fe	345	0,00	148	0,04	-57,1
<b>TOTAL PAIS</b>	<b>313.972</b>	<b>100</b>	<b>382.649</b>	<b>100</b>	<b>21,87</b>

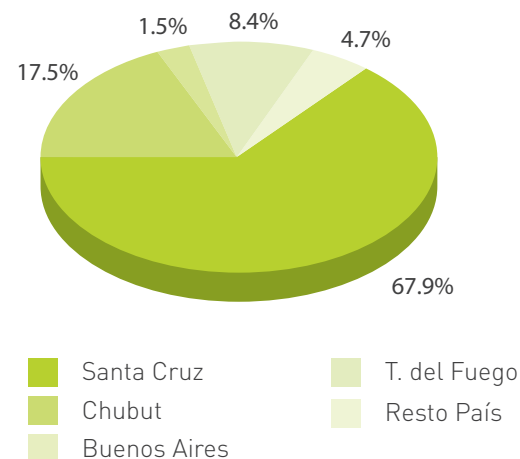
Año 2014



Faena Corderitos

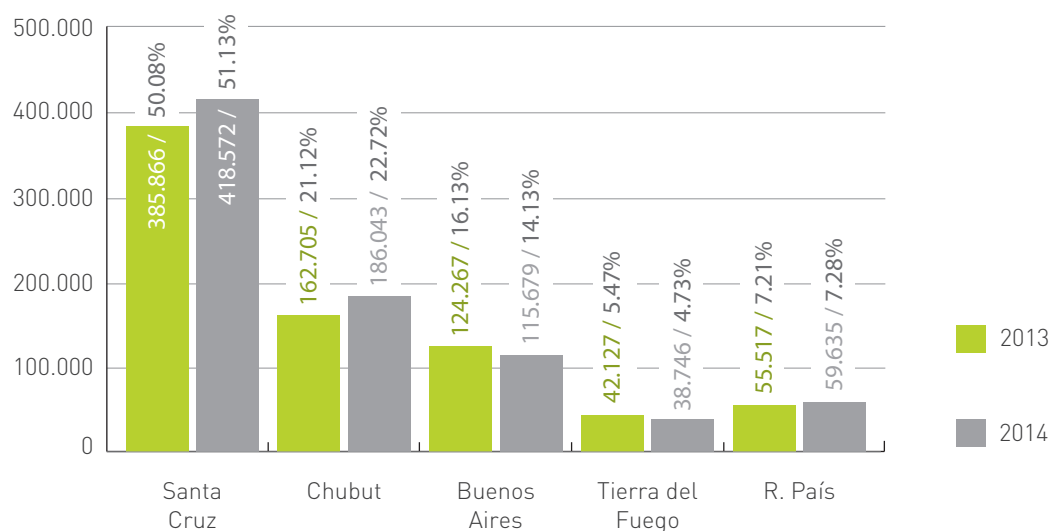
PROVINCIA	AÑO 2013		AÑO 2014		% VARIAC. 13 / 14
	ENE - DIC	% FAENA	ENE - DIC	% FAENA	
Buenos Aires	18.362	4,02	6.754	1,55	-63,2
Chubut	88.519	19,39	76.088	17,45	-14,0
Córdoba	4.745	1,04	1.386	0,32	-70,8
San Luis	3	0,0007	5	0,00	66,7
La Pampa	6.151	1,35	9.068	2,08	47,4
Neuquen	1.812	0,40	4.067	0,93	124,4
Mendoza	3.228	0,71	2.509	0,58	-22,3
Río Negro	815	0,18	1.084	0,25	33,0
Santa Cruz	289.074	63,32	295.904	67,86	2,4
S. del Estero	4.035	0,88	2.542	0,58	-37,0
T. del Fuego	39.766	8,71	36.619	8,40	-7,9
<b>TOTAL PAIS</b>	<b>456.510</b>	<b>100</b>	<b>436.026</b>	<b>100</b>	<b>-4,5</b>

Año 2014



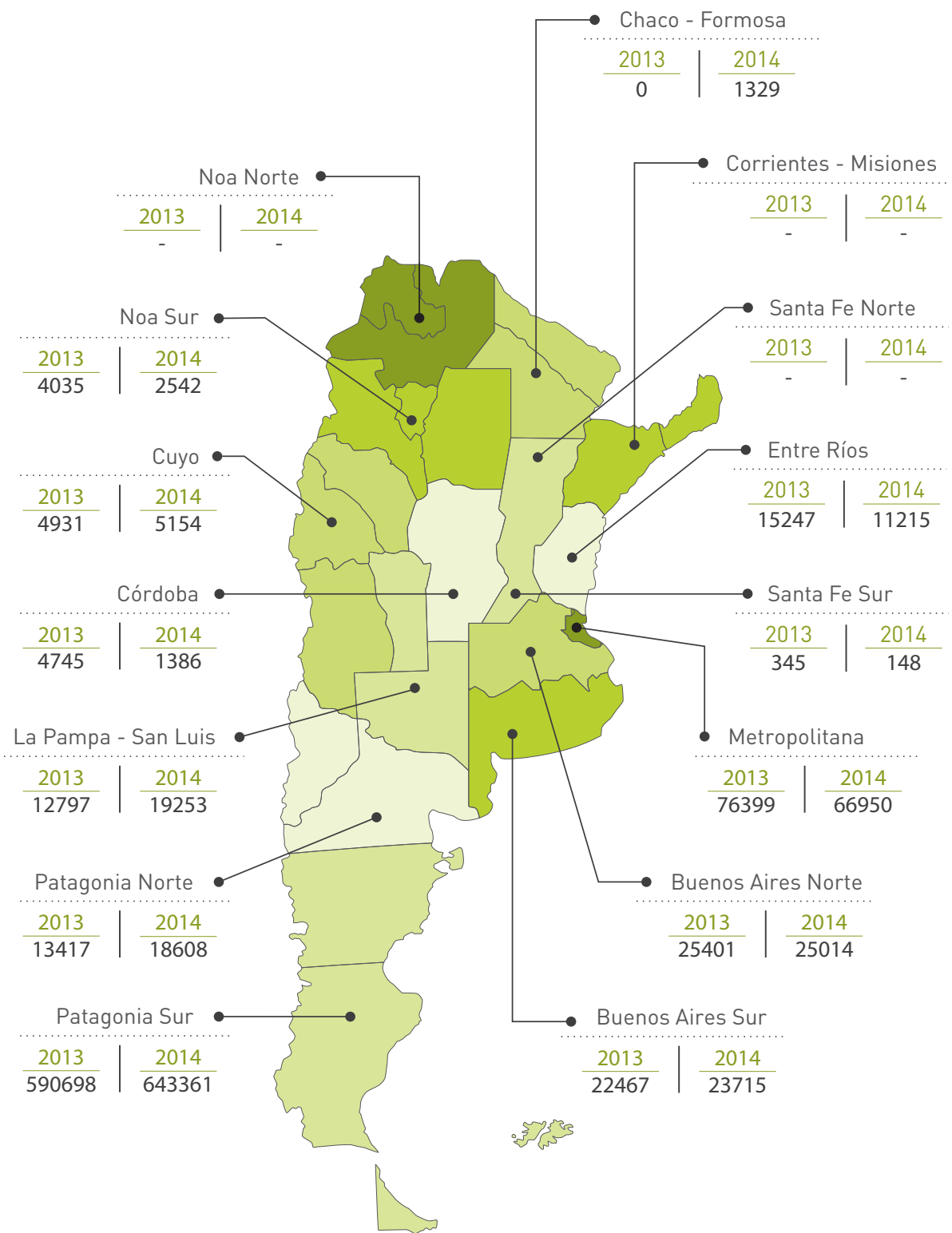
## Faena Ovinos y Corderitos- Cuadro comparativo 2013 / 2014

porcentajes - cabezas



■ **Ovinos - Faena fiscalizada por el Senasa**

**Cuadro comparativo 2013 / 2014 - Total faena de Ovinos y Corderitos**  
listado por centro regional - cabezas




TOTAL PAIS	
2013	2014
770.482	818.675

\* Mapa con división de centros regionales del Senasa

# 2008

# 2014

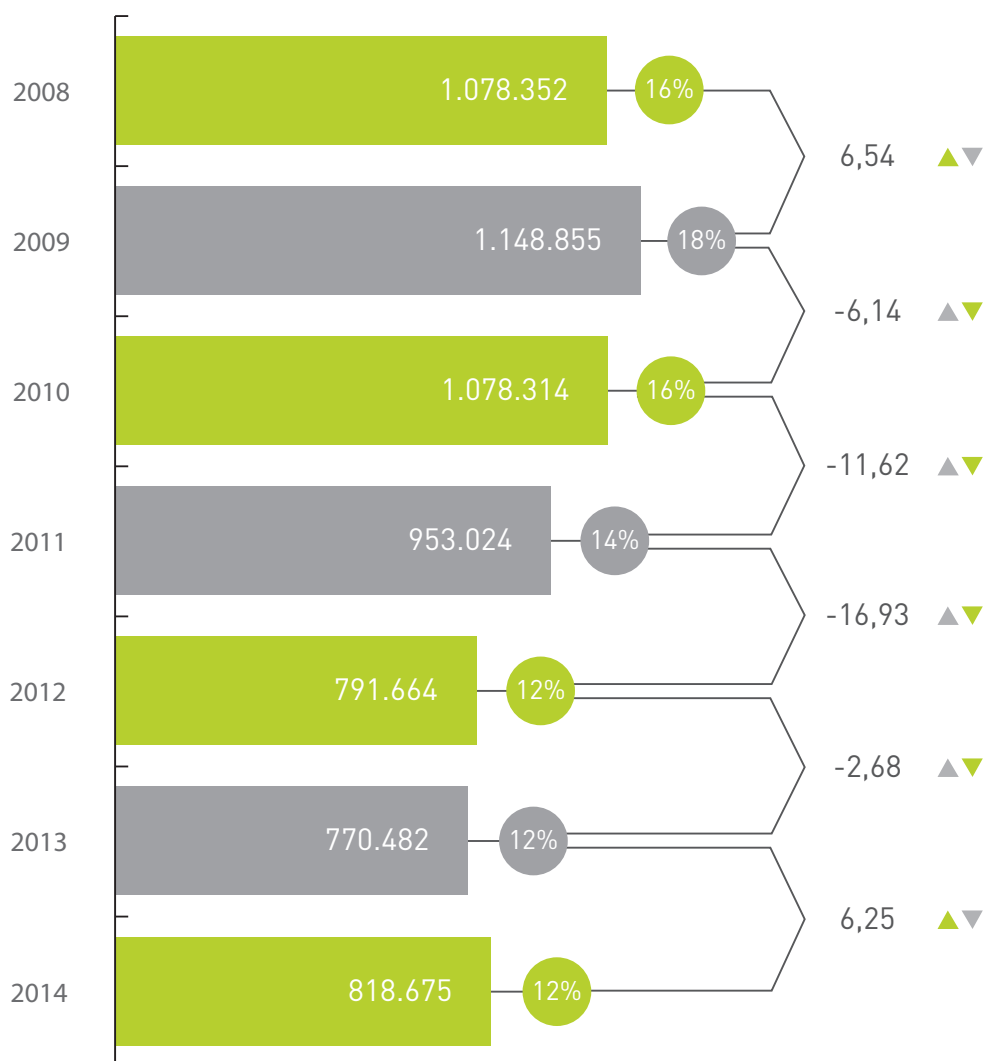
## Datos Históricos



■ **Ovinos - Faena fiscalizada por el Senasa**  
**Histórico 2008 / 2014 - Total faena de Ovinos y Corderitos**  
listado por provincias - porcentajes - cabezas

PROVINCIA	2008		2009		2010		2011		2012		2013		2014	
	ENE - DIC	%	ENE - DIC	%	ENE - DIC	%	ENE - DIC	%	ENE - DIC	%	ENE - DIC	%	ENE - DIC	%
Buenos Aires	179.219	16,6	193.074	16,8	200.531	18,6	175.688	18,4	125.943	15,9	124.267	16,1	115.679	14,1
Chaco	3.612	0,3	8.564	0,7	14.188	1,3	6.668	0,7	3.287	0,4	0	0,0	1.329	0,2
Chubut	254.882	23,6	235.280	20,5	197.949	18,4	177.165	18,6	175.727	22,2	162.705	21,1	186.043	22,7
Córdoba	172	0,0	9.766	0,9	2.657	0,2	144	0,0	2.155	0,3	4.745	0,6	1.386	0,2
Corrientes	0	0,0	0	0,0	0	0,0	0	0,0	0	0,0	0	0,0	0	0,0
Entre Ríos	22.429	2,1	12.745	1,1	12.040	1,1	11.849	1,2	29.939	3,8	15.247	2,0	11.215	1,4
La Pampa	5.452	0,5	8.256	0,7	10.867	1,0	11.241	1,2	9.718	1,2	12.794	1,7	19.248	2,4
Mendoza	4.970	0,5	2.142	0,2	1.456	0,1	5.810	0,6	5.185	0,7	4.931	0,6	5.154	0,6
Río Negro	57.977	5,4	59.282	5,2	63.127	5,9	42.300	4,4	27.614	3,5	10.747	1,4	14.013	1,7
Santa Cruz	458.249	42,5	531.907	46,3	493.077	45,7	452.796	47,5	366.582	46,3	385.866	50,1	418.572	51,1
Neuquen	26.071	2,4	26.561	2,3	25.508	2,4	15.132	1,6	1.849	0,2	2.670	0,3	4.595	0,6
Santa Fe	0	0,0	0	0,0	0	0,0	0	0,0	0	0,0	345	0,0	148	0,0
S. del Estero	4.785	0,4	5.609	0,5	4.481	0,4	4.903	0,5	2.980	0,4	4.035	0,5	2.542	0,3
T.del Fuego	60.534	5,6	55.669	4,8	52.433	4,9	49.328	5,2	40.644	5,1	42.127	5,5	38.746	4,7
San Luis	0	0,0	0	0,0	0	0,0	0	0,0	41	0,0	3	0,0	5	0,0
<b>TOTALES</b>	<b>1.078.352</b>		<b>1.148.855</b>		<b>1.078.314</b>		<b>953.024</b>		<b>791.664</b>		<b>770.482</b>		<b>818.675</b>	

■ **Ovinos - Faena fiscalizada por el Senasa**  
**Histórico 2008 / 2014 - Total faena de Ovinos y Corderitos**  
 porcentajes anuales - cabezas - variación





Ing. Agr. Diana María Guillén  
Presidenta

Med. Vet. Luis Angel Carné  
Vicepresidente

DIRECCIÓN NACIONAL DE INOCUIDAD  
Y CALIDAD AGROALIMENTARIA

Med. Vet. Gustavo Pérez Harguindeguy

COORDINACIÓN GENERAL DE REGLAMENTACIÓN  
Y ORGANIZACIÓN TÉCNICA

Med. Vet. Eduardo Vázquez

ÁREA DE ESTADÍSTICAS

Lic. Daniela Almirón

Paseo Colón 367 5º Piso Contrafrente  
Ciudad Autónoma de Buenos Aires (1063)  
(011) 4121 – 5261 / 5262 / 5273 / 5277  
oece@senasa.gov.ar / estadisticas@senasa.gov.ar