



A los/as votantes

Constancia de emisión de voto



Importante:

Verificá que la **constancia de emisión de voto** y el lugar del padrón donde asentás tu firma **contengan tus datos personales**.



1

Autoridad de mesa:

Antes de firmar el padrón, verificá que los datos correspondan al/a la elector/a.



2

Elector/a


Retirá de la mesa de votación tu documento cívico y la constancia de voto firmada por la autoridad de mesa.

Recordá verificar que ambos sean tuyos




Documentos válidos para votar


El DNI en tu celular NO es válido para votar




Libreta cívica



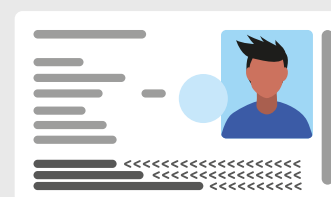
Libreta de enrolamiento




DNI libreta verde



DNI libreta celeste



DNI tarjeta de la libreta celeste con la leyenda “NO válido para votar” y sin especificación de ejemplar



DNI tarjeta

Recordá:

- El documento **cívico válido para votar** es el que figura en el padrón de la mesa o un ejemplar posterior.
- Al momento de identificarte **mostrale tu documento** a la **autoridad de mesa** y **apoyalo sobre la mesa de votación**.

Las imágenes publicadas son meramente ilustrativas.