


# Guía para votar

## Apoyo visual para antes de ir a votar




Agencia  
Nacional de  
Discapacidad

En la computadora o en el celular



**EN LA COMPUTADORA**




**O EN EL CELULAR**

Entro en el padrón electoral: <https://www.padron.gob.ar/>



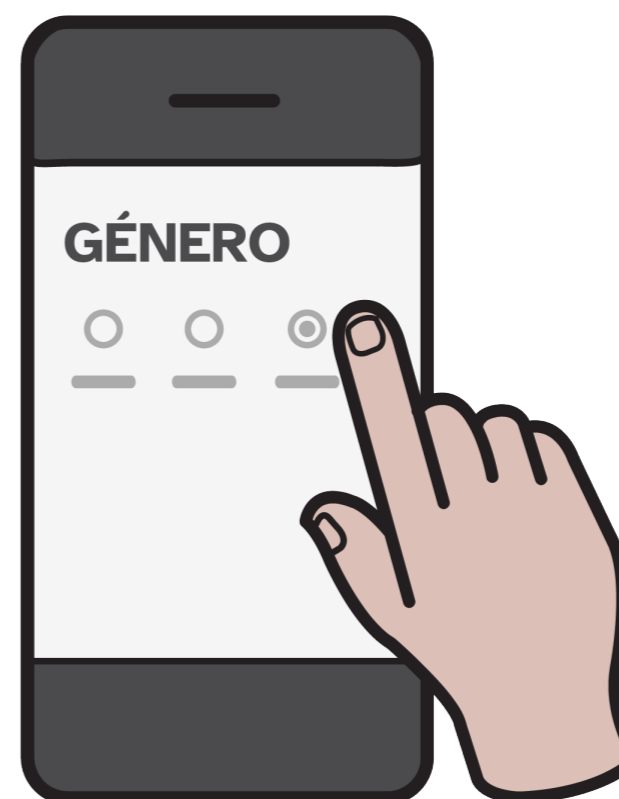
**ENTRO EN [HTTP://WWW.PADRON.GOB.AR/](http://www.padron.gob.ar/)**

Escribo mi número de documento sin puntos.



**ESCRIBO MI NÚMERO DE DOCUMENTO SIN PUNTOS**

Marco mi género: masculino, femenino o sin identificar.



**MARCO MI GÉNERO**

Elijo el lugar donde vivo en DISTRITO



**ELIJO EL LUGAR DONDE VIVO EN "DISTRITO"**

Copio los números que veo al lado de VERIFICADOR.



**COPIO LOS NÚMEROS DEL “VERIFICADOR”**

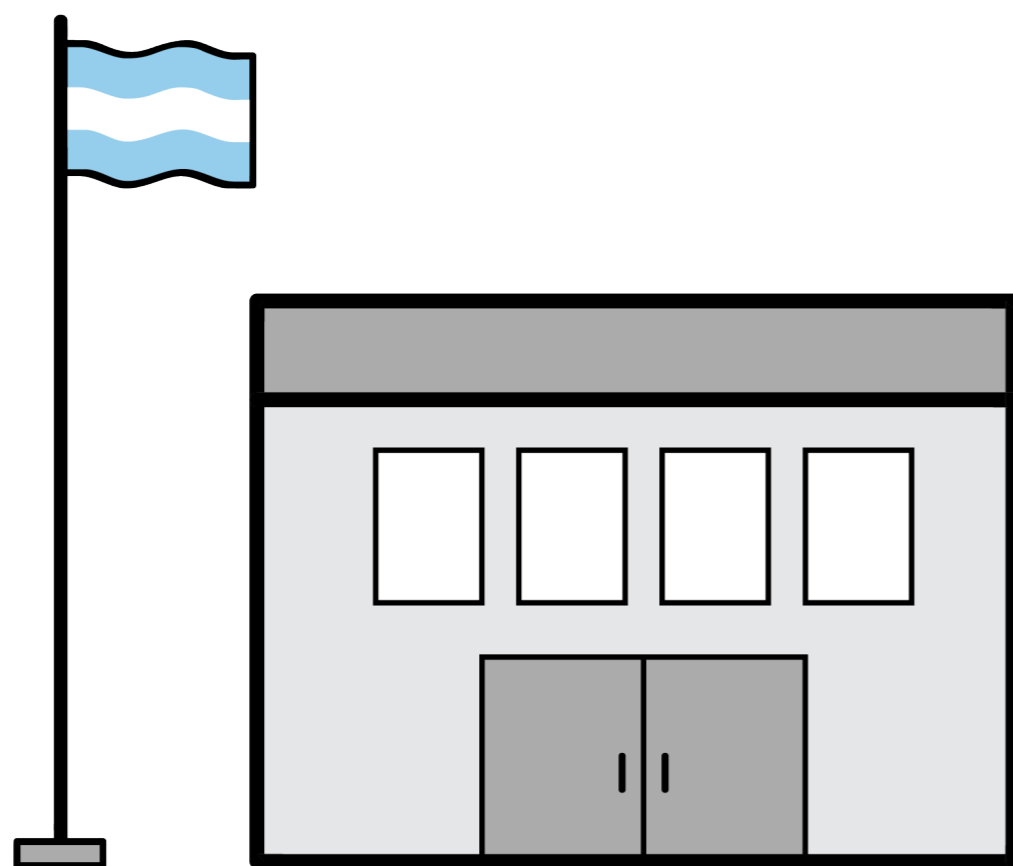
Hago clic en CONSULTAR.



**HAGO CLICK EN "CONSULTAR"**



Leo dónde me toca votar, la dirección

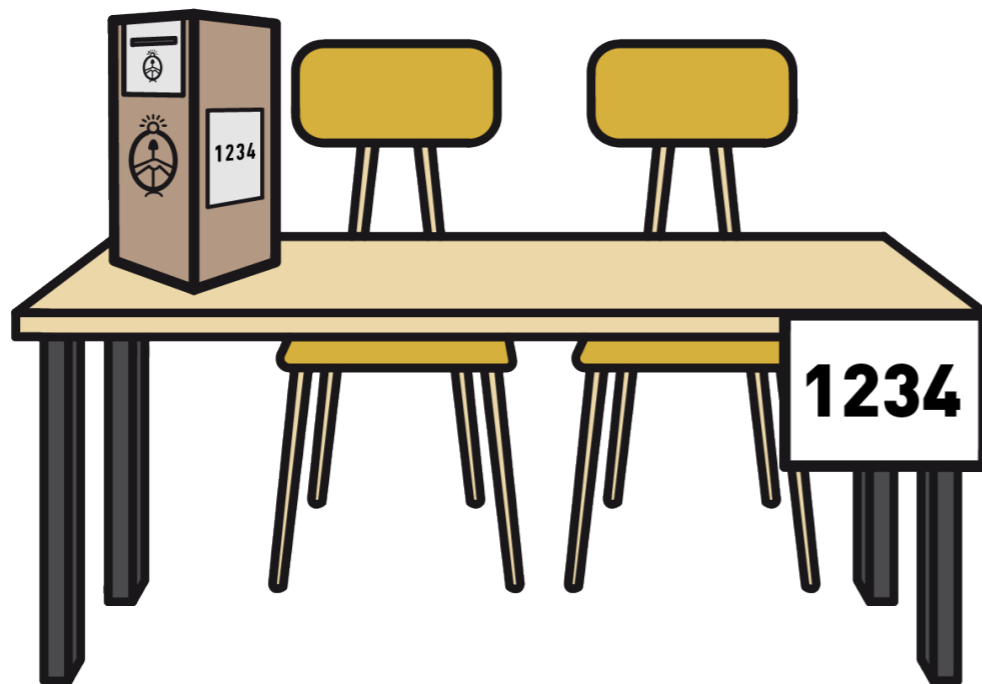


**LEO DÓNDE ME TOCA**

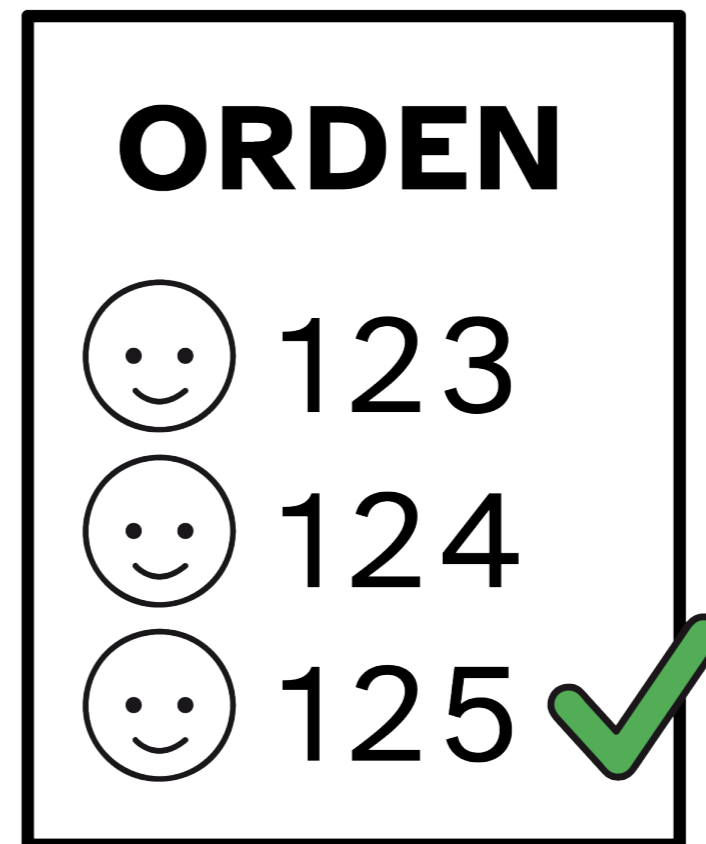


**VOTAR**

Leo el número de mesa y número de orden.




LEO EL NÚMERO DE MESA

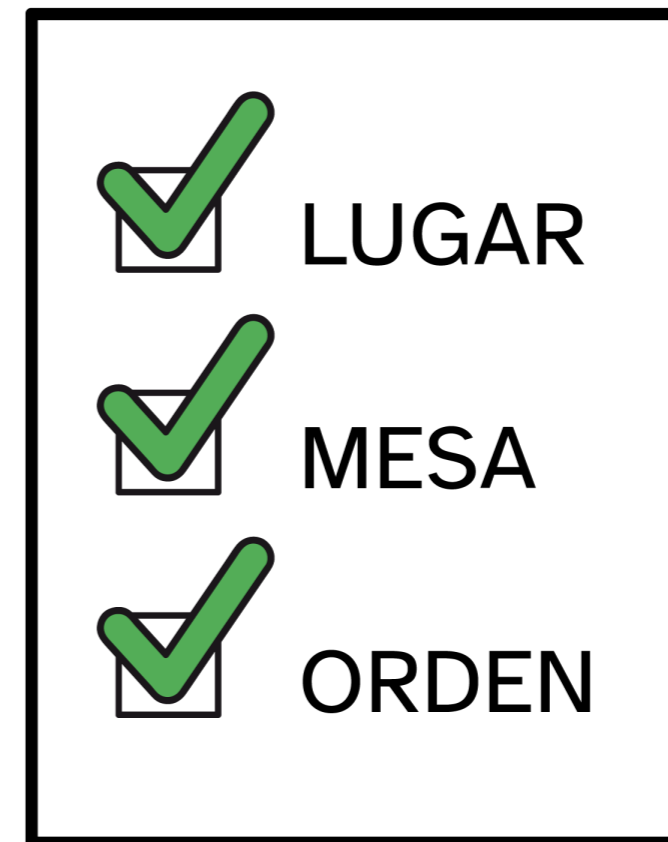


Y EL NÚMERO DE ORDEN

Escribo los datos en un papel.




**ESCRIBO**



**LOS DATOS**

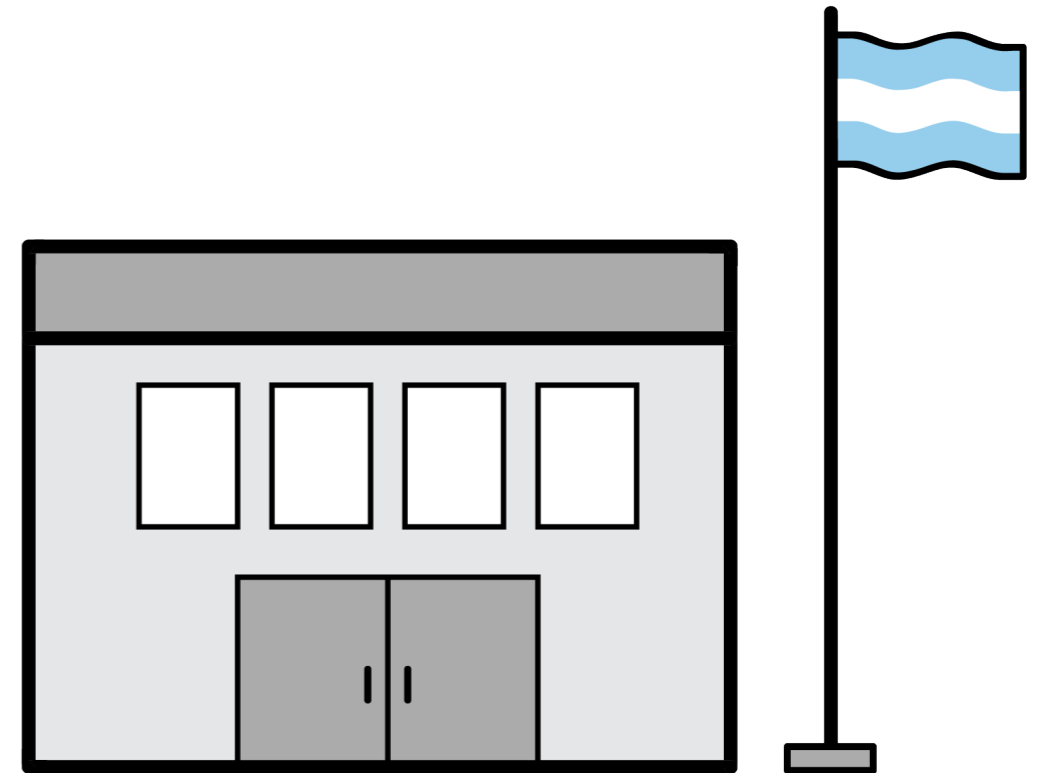

Me acuerdo de llevar el papel cuando voy a votar.



**ME ACUERDO**



**DE LLEVAR EL PAPEL**



**CUANDO VOY A VOTAR**

Si tenés consultas sobre las elecciones  
podés comunicarte con la  
**Agencia Nacional de Discapacidad (ANDIS)**  
Servicio de atención a la comunidad,  
hacer clic [aquí](#)

Más información en  
[argentina.gob.ar/andis/accion-nacional-por-el-voto-accesible](http://argentina.gob.ar/andis/accion-nacional-por-el-voto-accesible)



**Argentina unida**



**Agencia  
Nacional de  
Discapacidad**