

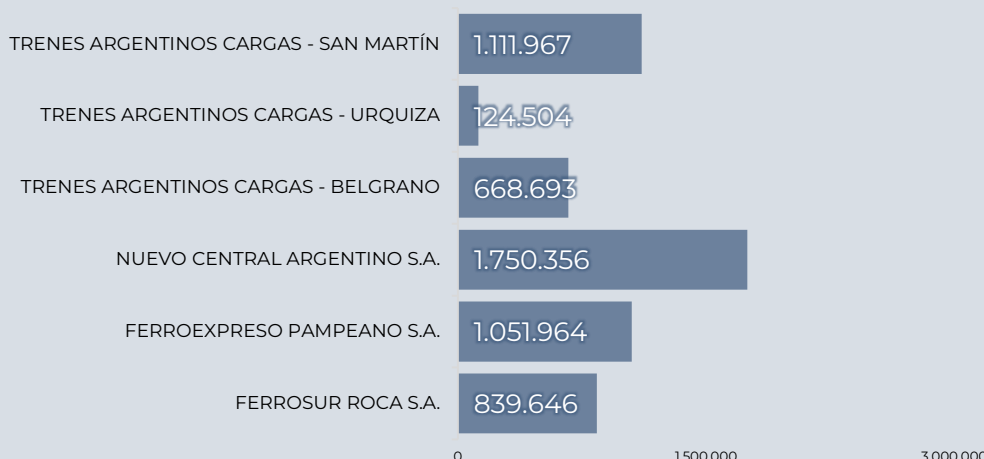
## Toneladas Transportadas

# 5.566.450

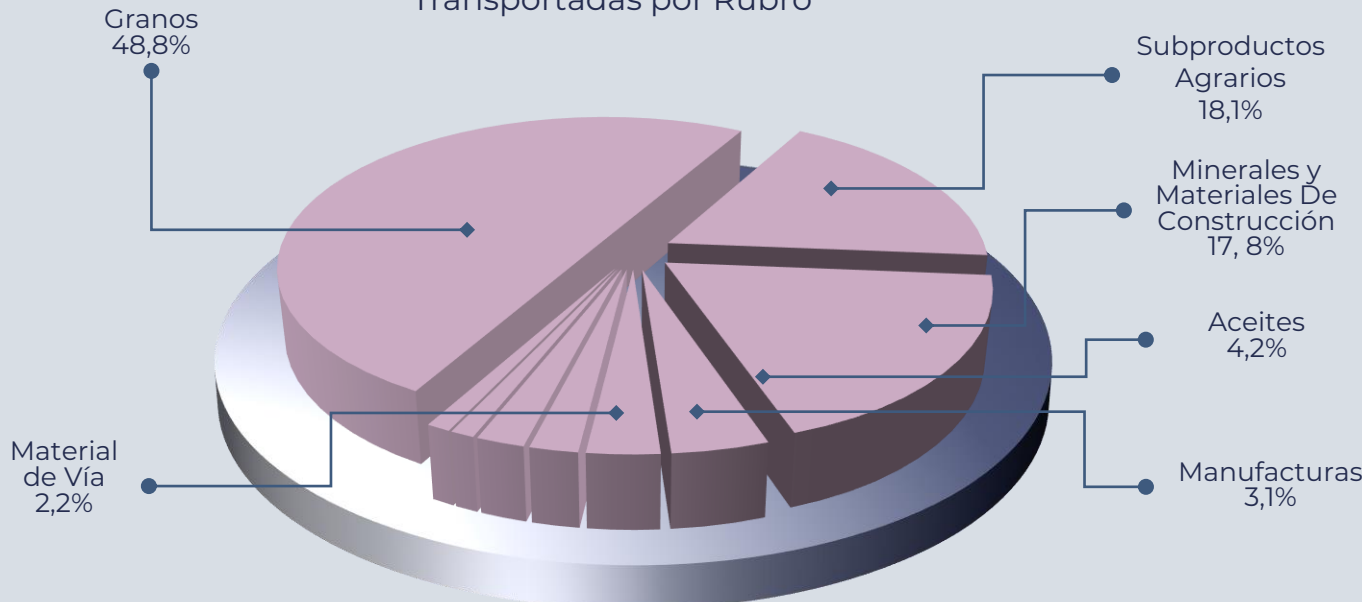
Variación  
2024/2023

7,99%

### Toneladas Transportadas por Operador



### Porcentaje de Toneladas Transportadas por Rubro




## Ton-Km (millones)

# 2.603

Variación  
2024/2023

1,88%

### Toneladas Kilómetro por Operador (en millones)



### Transporte de Cargas realizado por Servicios Provinciales – Tren Patagónico S.A.

Toneladas\*  
19.320

Ton-Km (mill)\*  
1,62

Rubro:  
Minerales y Materiales De  
Construcción

\* Los datos presentados son provisorios hasta tanto la empresa operadora realice la declaración formal de acuerdo con los términos de la RESOL-2023-127-APN-MTR

