

**Sistema Nacional
de Estadística
sobre Ejecución
de la Pena**

SNEEP

2023

*Dirección Nacional de Política Criminal en
materia de Justicia y Legislación Penal*

Subsecretaría de Política Criminal
Secretaría de Justicia
Ministerio de Justicia de la Nación

Sistema Nacional de Estadística sobre Ejecución de la Pena (SNEEP 2023)

Informe Ejecutivo SNEEP 2023

Introducción

La Dirección Nacional de Política Criminal en materia de Justicia y Legislación Penal del Ministerio de Justicia y Derechos Humanos, a partir de lo dispuesto por la ley 25.266 del año 2000, es el organismo encargado de elaborar la estadística oficial sobre criminalidad y funcionamiento del sistema de justicia penal de la República Argentina. En este marco, la Dirección creó el Sistema Nacional de Estadísticas Criminales con el objeto de recopilar la información registrada por los organismos integrantes del sistema de justicia penal en el país. Como uno de los eslabones dentro de este sistema general, se implementó en el año 2002 el Sistema Nacional de Estadísticas sobre Ejecución de la Pena (SNEEP), que abarca a la población privada de libertad por una infracción penal.

Es importante aclarar que existe población privada de libertad por una imputación penal que no se encuentra en establecimientos penitenciarios. Por ese motivo, junto al SNEEP, la Dirección ha desarrollado tres relevamientos de datos complementarios que se nutren de otras fuentes de información. Se trata del Relevamiento Nacional sobre Personas Privadas de Libertad en Comisarías y Destacamentos de las Policías y Fuerzas de Seguridad; el Relevamiento Nacional sobre Personas con Prisión Domiciliaria y el Informe Nacional sobre Niños, Niñas y Adolescentes en Conflicto con la Ley Penal.

En la Argentina existen instituciones penitenciarias a nivel federal, con unidades ubicadas en todo el país, y a nivel provincial a través de instituciones propias, organizadas generalmente bajo la forma de un servicio penitenciario provincial o esquema análogo. Es decir que se trata de una pluralidad de organismos ubicadas bajo competencias jurídicas y

políticas diferentes. Esta compleja organización dificultó el diseño e implementación de un sistema válido de recopilación periódica de datos comparables para todo el país, que tenga las mismas unidades de análisis y cuente con el rigor científico necesario. En ese aspecto, más allá de algunos esfuerzos pioneros, como el Primer Censo Carcelario Nacional llevado a cabo en el año 1906 o el Censo Nacional Carcelario desarrollado en 1932, nunca se pudo establecer un relevamiento censal periódico y uniforme que diera cuenta del total de la población penitenciaria del país –federal y provincial- hasta el lanzamiento del SNEEP.

El proceso de ejecución del SNEEP incluye varias etapas que van desde el diseño del instrumento de recolección de datos hasta la publicación de sus resultados, lo que se realiza a través de dos formas: presentación de informes (nacionales y por jurisdicción) y publicación de la base de datos.

Objeto y metodología del SNEEP

El SNEEP tiene como objeto el conocimiento de la ejecución penal en sentido amplio; es decir, no solamente la ejecución de las penas privativas de la libertad sino también la ejecución de las medidas de seguridad y de las sanciones contravencionales que consisten en la privación de la libertad. Asimismo, incluye información referida a la prisión preventiva –que en sentido estricto no constituye una institución de la ejecución penal- en virtud del peso cuantitativo que tiene en la población privada de la libertad en nuestro país y por ende, su peso cualitativo en lo que se refiere al funcionamiento y vida cotidiana de las instituciones de ejecución penal.

El SNEEP constituye una fuente de conocimiento de tres áreas bien diferenciadas de la ejecución penal:



El diseño de los cuestionarios de recolección de datos se llevó a cabo teniendo como referencia a la ley de ejecución de la pena (ley 24.660). Se trata de dos planillas que deben responderse por cada establecimiento y que se refieren al total de la población bajo jurisdicción de los mismos.

El primero de los instrumentos consiste en una serie de cuadros básicos con información agrupada, tomando como unidad de análisis al establecimiento. Los datos requeridos son básicamente: cantidad de personas privadas de libertad, situación legal, de egresos, de alteraciones al orden, de suicidios, de fallecidos, de ingresos, de fugas y evasiones de las personas alojadas en el establecimiento durante el último año. Además, se incluye información estructural del establecimiento y la dotación de personal.

El segundo instrumento consiste en un censo sobre el total de la población detenida al día 31 de diciembre de cada año en cada establecimiento. Aquí la unidad de análisis son las personas privadas de libertad a esa fecha. En el censo se recaba la siguiente información sobre cada interno o interna: edad, género, nacionalidad, estado civil, nivel de instrucción, situación laboral, lugar de residencia, jurisdicción judicial, situación legal, fecha de detención, fecha de condena, establecimiento de procedencia, tipo de delitos imputado, participación en trabajo remunerado, en actividades de capacitación laboral, en actividades recreativas, asistencia médica, visitas, alteraciones al orden, sanciones disciplinarias, calificaciones de conducta, tentativas de fugas o evasiones, tentativas de suicidios, lesiones

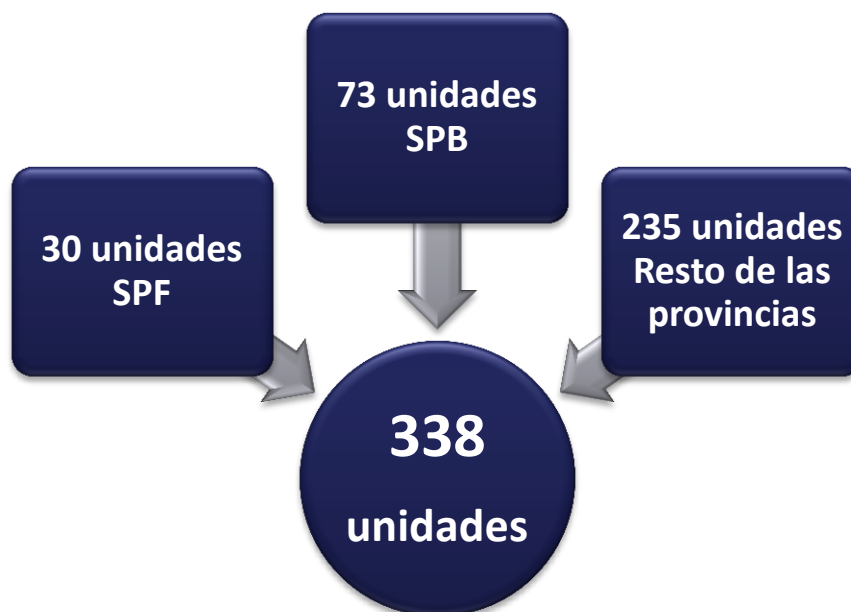
recibidas, duración de la condena, medidas de seguridad, reincidencia, régimen de progresividad, salidas transitorias, régimen de semilibertad, programa de prelibertad, prisión discontinua, semidetención, reducción de pena, mujeres alojadas con sus hijos o hijas.

El proceso de ejecución del SNEEP incluye una activa participación de los establecimientos penitenciarios. En ese sentido, la oficina central de cada servicio penitenciario -o policía local- recopila las planillas de todos sus establecimientos y las remite a la Dirección en donde, luego de procesar y validar la información, se vuelca a una base de datos elaborada a tal fin. Con los principales resultados se realizan los informes nacionales y provinciales que se remiten a las autoridades encargadas del diseño de las políticas penitenciarias y se publican para el acceso público, conjuntamente con la base de datos. Esta herramienta posibilita a los usuarios y las usuarias del sistema que se puedan realizar todas las consultas y cruces de información de interés.

Asimismo, la información proveniente del SNEEP también se utiliza para completar los anuarios estadísticos del INDEC y para responder requerimientos internacionales como la Encuesta de Tendencias Delictivas y Funcionamiento de los Sistemas de Justicia Penal de Naciones Unidas (CTD).

Algunos datos a destacar del SNEEP 2023

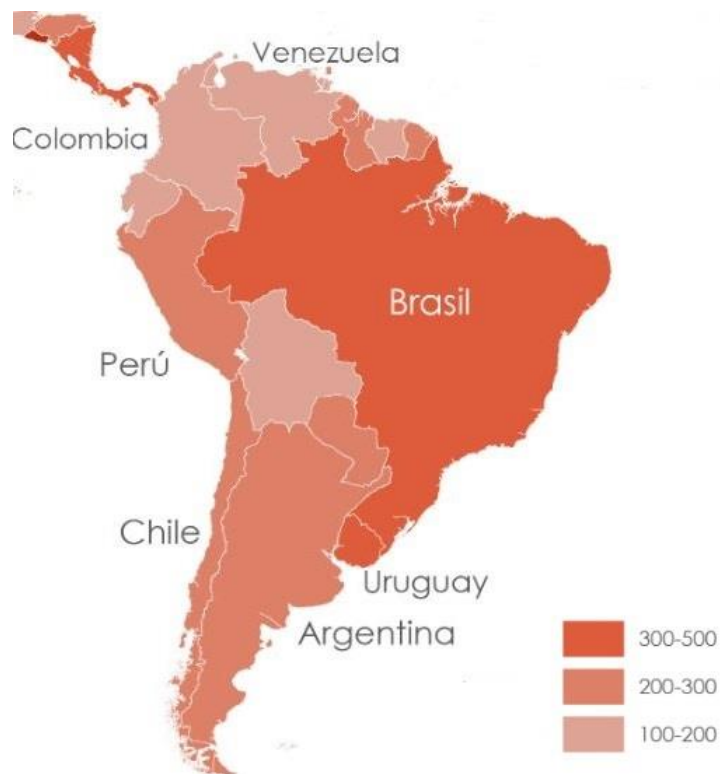
En la Argentina hay 338 establecimientos penitenciarios, siendo las jurisdicciones que más cárceles tienen el Servicio Penitenciario de la provincia de Buenos Aires con 73 –el año anterior tenía 65- y el Servicio Penitenciario Federal con 30 unidades.



Al 31 de diciembre de 2023, había en la República Argentina **111.967** personas privadas de libertad en establecimientos penitenciarios, lo que implica una **tasa de 240** cada 100.000 habitantes. Si a esta población le sumamos las **13.074** personas privadas de libertad en dependencias policiales o de fuerzas de seguridad informadas por dichas instituciones, la cifra alcanza los **125.041** es decir una **tasa de 268** personas detenidas cada 100.000 habitantes. Por otra parte, en el territorio nacional se contabilizaron un total de 11.990 personas con prisión domiciliaria y/o monitoreo electrónico.

Estos índices ubican a la Argentina cerca del promedio de la mayoría de naciones que informan -especialmente las de la región- bastante alejada de la elevada tasa de Estados Unidos (531) pero también de la baja tasa de Japón (33).

Tasa de Encarcelamiento de Países de América del Sur



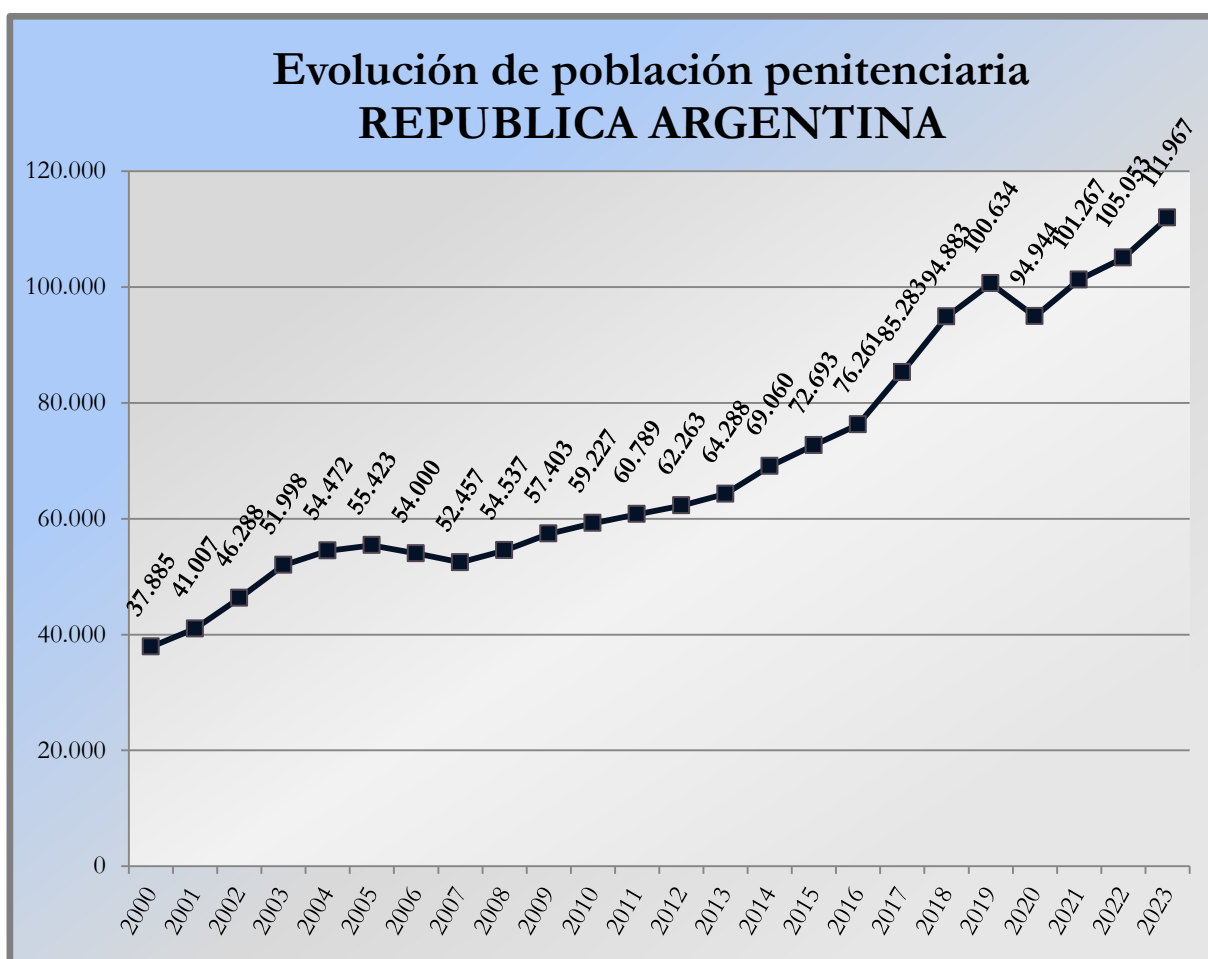
PAÍS Y AÑO	POBLACIÓN EN PRISIÓN	TASAS CADA 100.000 HABITANTES
Uruguay (julio 2023)	14.965	424
Brasil (junio 2022)	839.672	390
Guyana Francesa (01-04-2024)	1.022	312
Chile (31-05-2024)	56.322	296
Perú (31-01-2024)	94.911	278
Guyana (enero 2023)	2.156	271
Argentina (31-12-2023)	111.967	240 (268)*
Paraguay (octubre 2023)	17.712	239
Bolivia (Febrero 2023)	25.291	209
Venezuela (marzo 2022)	67.200	199
Colombia (31-05-2024)	102.414	198
Suriname (noviembre 2014)	1.000	185
Ecuador (31-03-2024)	32.274	175

Fuente: SNEEP 2023 para los datos de Argentina
 Institute for Criminal Policy Research (Birkbeck, Universidad de Londres) sobre la base de los datos oficiales más recientes disponibles en cada país de Sudamérica
<http://www.prisonstudies.org/info/worldbrief/>

*En establecimientos penitenciarios y sumando comisarías y fuerzas de seguridad

En términos generales, desde la década del noventa existe una tendencia creciente en la población penitenciaria argentina. Analizando la evolución histórica de las últimas décadas, hubo algunos breves momentos de leves bajas o amesetamiento, como los años 2006, 2007 y el 2020, así como también algunos picos importantes (como el período 2016-2019 y 2021-2023).

En el año 2023 hubo un ascenso del 6,6% respecto al período anterior, pero un incremento del 89% en relación al año 2010 y del 142% en relación al año 2002. De esta manera, luego del caso excepcional del año 2020 (COVID), se recupera la tasa ascendente, alcanzando el número más alto de población carcelaria desde que hay registros oficiales.



**Población Penitenciaria y Policial
privada de libertad**

125.041

Personas privadas de libertad en Prisión

111.967

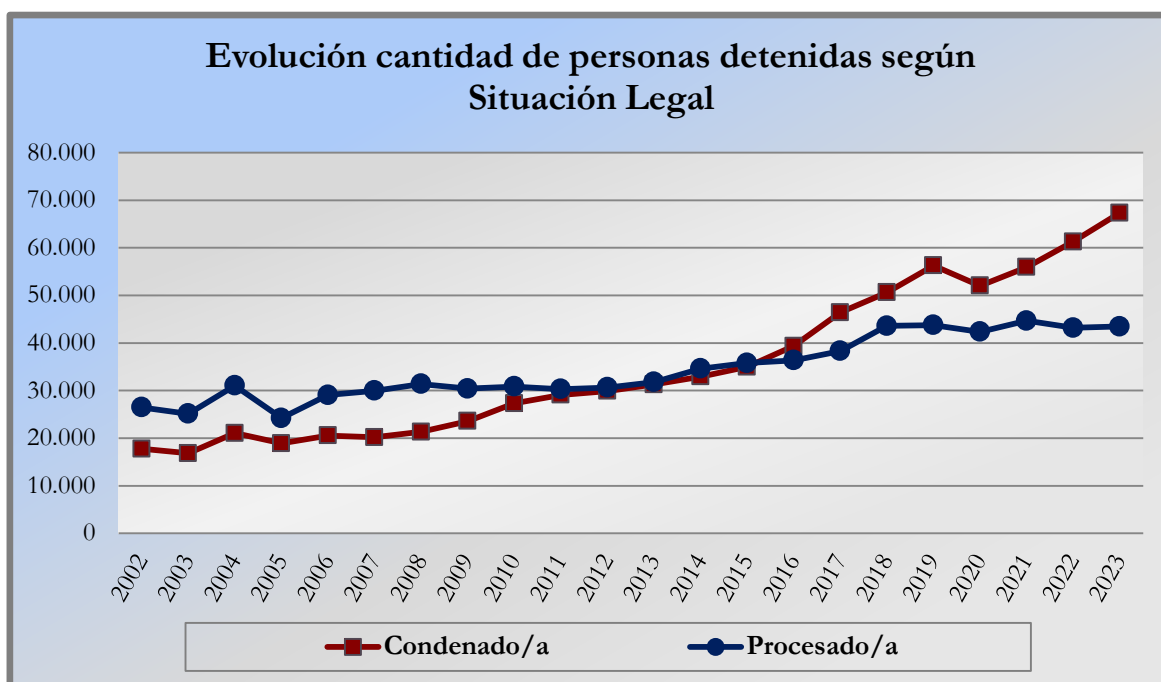
**Personas privadas de
libertad en
Comisarías o
Destacamentos de
Fuerzas de Seguridad**

13.074

Personas con Prisión Domiciliaria y/o Monitoreo Electrónico

11.990

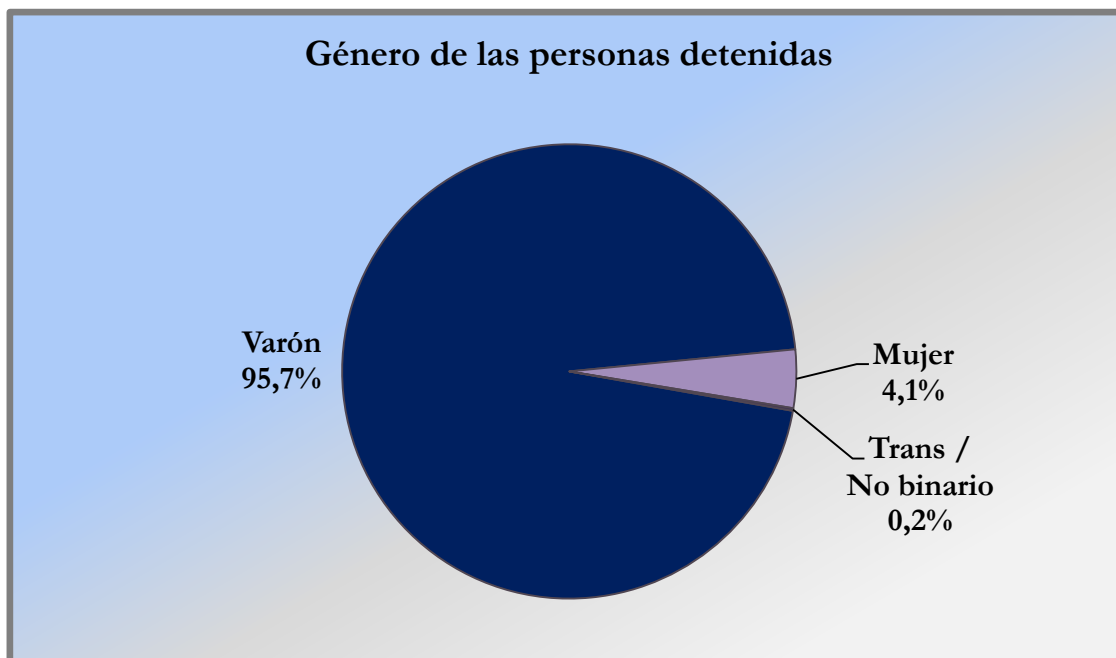
En el año 2023, el 60,2% de las personas privadas de libertad en unidades penitenciarias tenían condena. De esta manera, se consolida el cambio de tendencia histórica en relación a la presencia mayoritaria de personas detenidas sin condena judicial.



En términos generales, la población penitenciaria tiene una destacada presencia de jóvenes, de varones, de personas de nacionalidad argentina y con un bajo nivel de escolarización. Así vemos que el 96% de las personas detenidas al 31 de diciembre de 2023 eran varones, el 94% eran argentinos, el 60% tenía estudios primarios o inferiores al momento de ingresar al establecimiento y el 54% tenía menos de 35 años de edad.

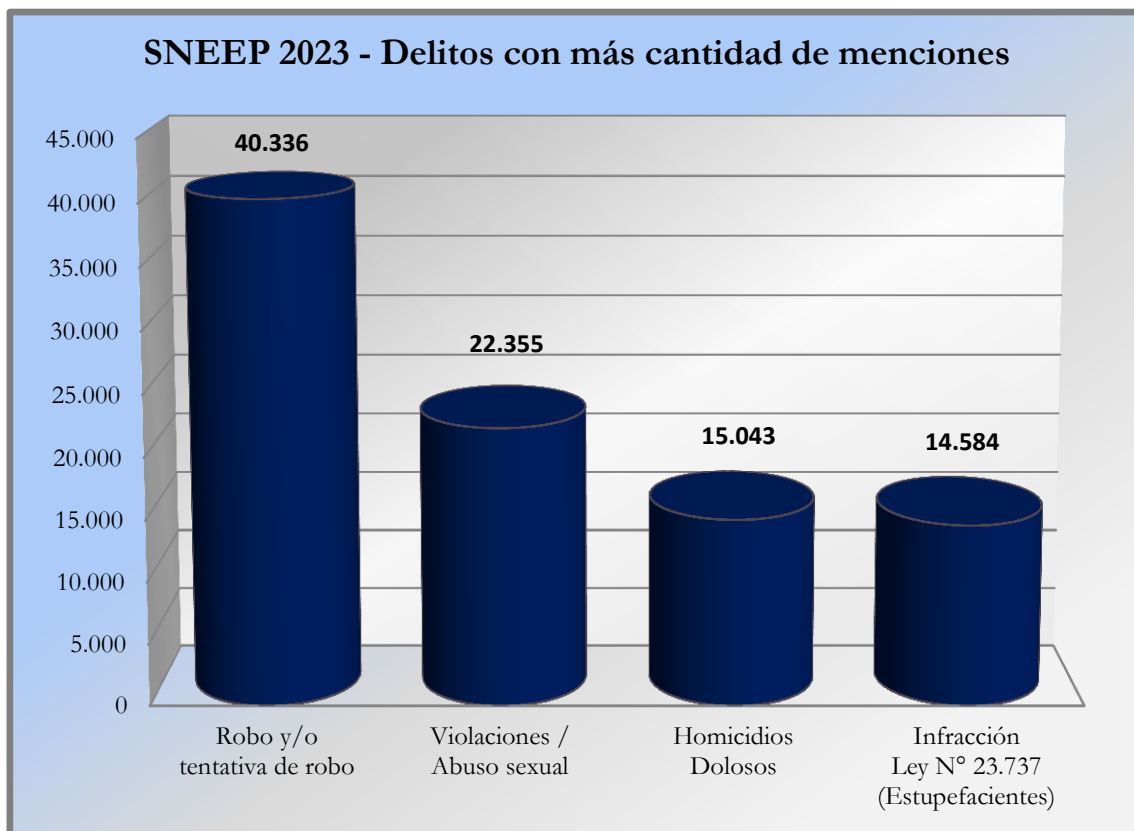


La población penitenciaria al 31 de diciembre de 2023 estaba compuesta por 107.116 varones, 4.642 mujeres, 173 mujeres trans, 35 varones trans y 1 persona no binaria.

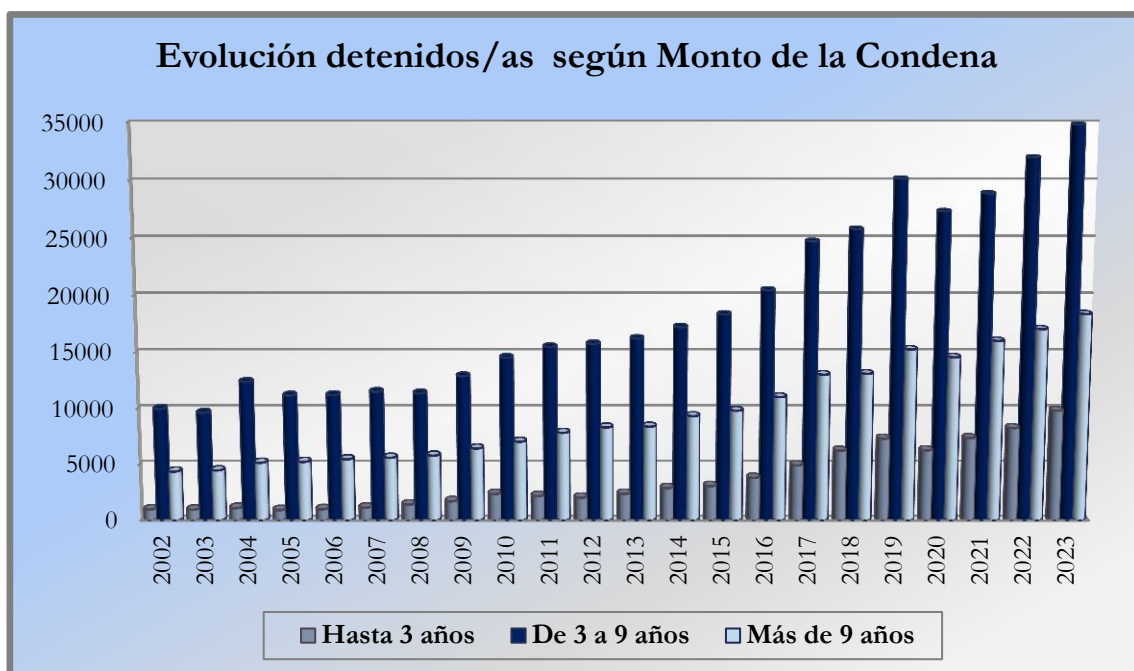


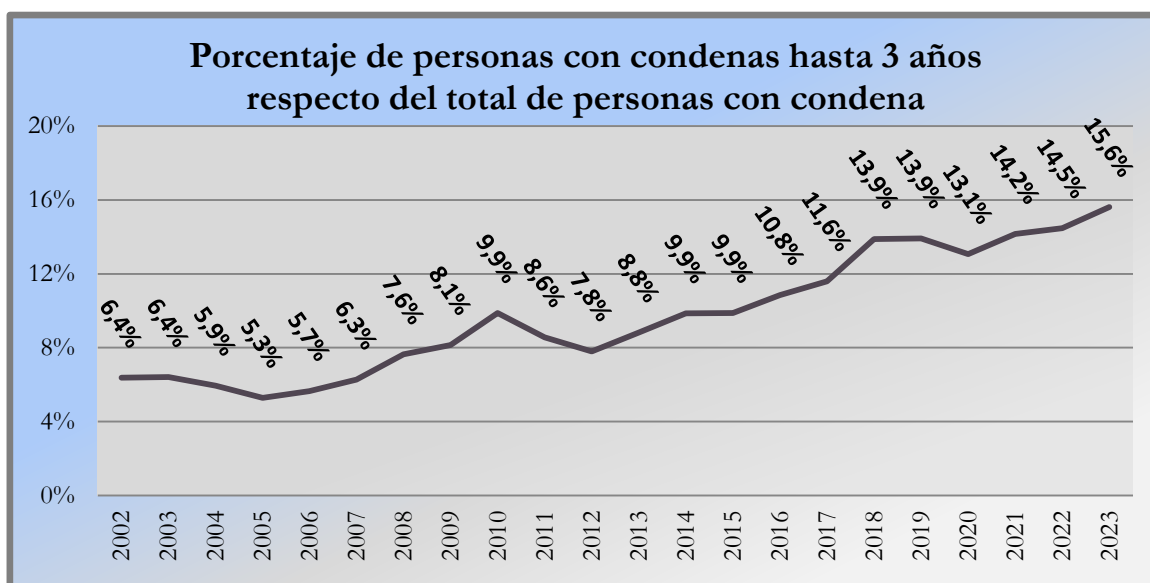
Por otra parte, y siguiendo una tendencia histórica muy marcada, los principales delitos imputados a las personas privadas de libertad fueron robos (y tentativas de robos), abuso sexual (violación), homicidios dolosos e infracción a la ley 23.737 de estupeficientes.

Es importante destacar que la distribución de delitos que registra cada eslabón del sistema penal va cambiando. En ese sentido, los delitos imputados en la población carcelaria no son equiparables a la distribución de delitos registrados por las policías de todo el país o causas penales judicializadas, en donde la presencia de homicidios, abuso sexual e infracción a la ley 23.737 es mucho menor en relación al resto de delitos. Esto significa que delitos como homicidios, abuso sexual e infracción a la ley de estupeficientes tiene una presencia mayor en el ámbito carcelario.



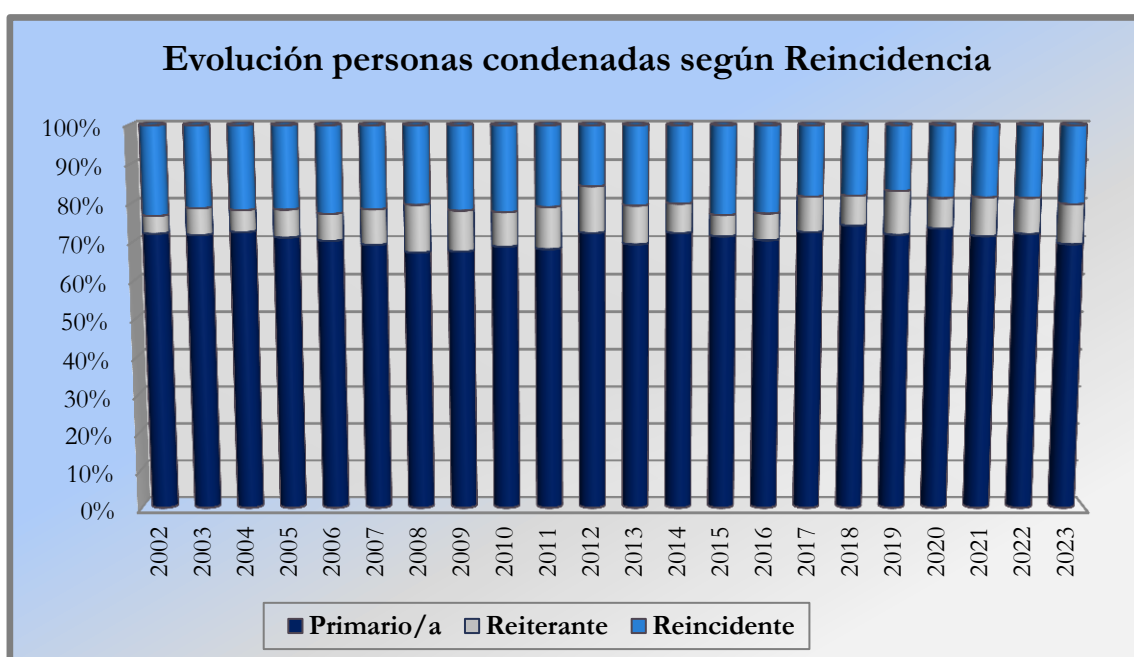
En el caso de aquellas personas que tenían una condena penal, se destaca que en su mayor parte se trataba de sentencias que imponían una pena de entre 3 y 9 años. Esto abarcó el 55% de los casos en el año 2023 lo cual es una característica observada en los últimos años.



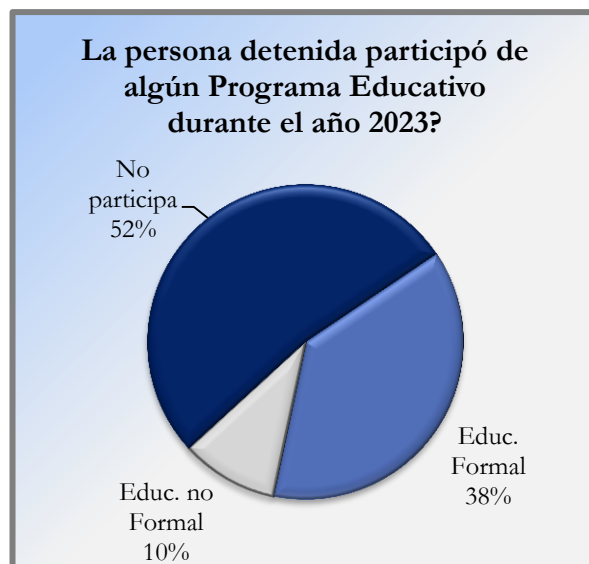


En los últimos años ha crecido ostensiblemente la cantidad de personas encarceladas con penas menores de 3 años. En ese sentido, entre los años 2002 y 2023, el porcentaje de personas condenadas por ese monto se incrementó un 144% en relación al total de personas condenadas privadas de libertad.

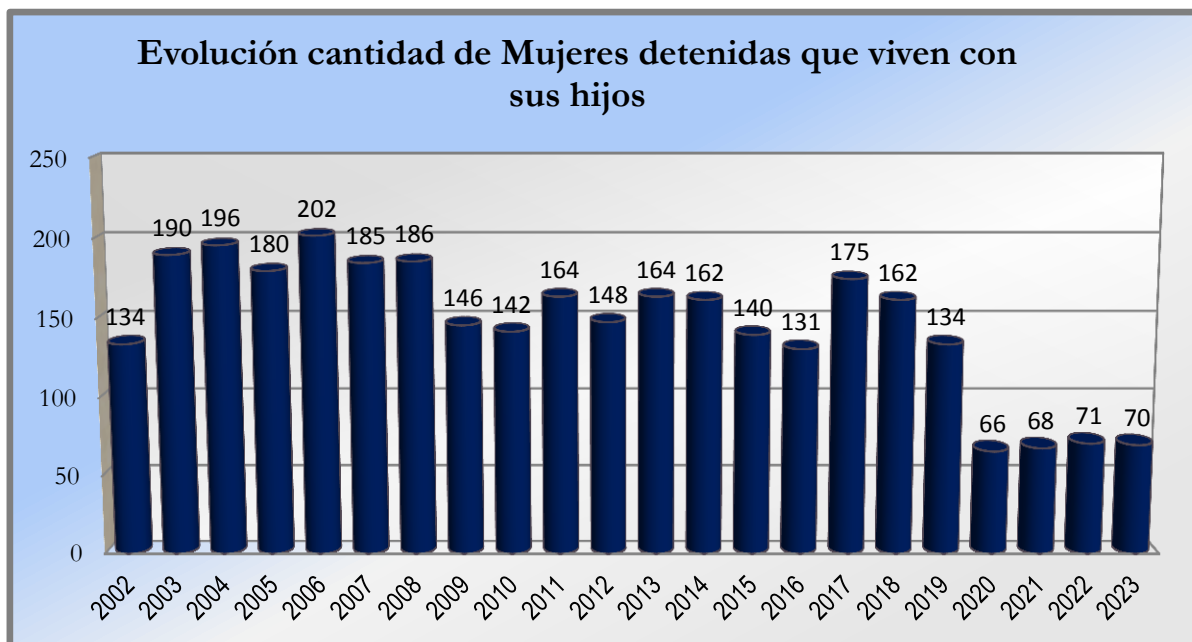
Siguiendo una línea histórica registrada a lo largo de la serie estadística del SNEEP, más de las dos terceras partes de las personas condenadas eran primarias, es decir, no tenían declaración de reincidente.



Durante el año 2023 hubo un 17% de personas privadas de libertad que participaron en algún programa de capacitación laboral dentro de la institución; y también un 48% de la población penitenciaria participó en un programa de educación.



Se contabilizaron 70 casos de mujeres que vivían con sus hijos en el establecimiento penal. Esta cifra es similar a la registrada en el período anterior y marca un fuerte descenso en relación a lo acontecido en años previos.



En relación a la sobrepoblación existente en los establecimientos de detención, cabe aclarar que esta cifra es difícil de calcular en este tipo de relevamiento, no solamente por los sesgos propios de la fuente de información, sino también porque no todas las instituciones utilizan

los mismos criterios. Con estas salvedades, de acuerdo a lo reportado por los establecimientos de detención de todo el país, en el año 2023 a nivel global había un promedio de 20,5% de sobrepoblación, es decir aumentó 2% respecto del índice del año 2022 (18,5%), pero disminuyó levemente en relación al 22,9% registrado en 2019.

Por último, se ha incorporado a los informes del SNEEP datos sobre el caudal de ingresos y egresos registrados en los establecimientos. Si bien se trata de una variable existente desde hace varios años, anteriormente no fue posible utilizarla debido a problemas de consistencia en los datos (alto nivel de subregistro, problemas de interpretación de algunas variables, falta de registros internos compatibles con la categorización del SNEEP, etc.). En esta oportunidad, si bien, permanecen algunos inconvenientes, en particular en relación a la falta de datos completos de algunas unidades, se ha optado por sumarla a los informes por la relevancia de la información y porque sin dudas, más allá de posibles inconsistencias menores, marca una tendencia. Acá se muestra un resumen de ingresos y egresos totales informados en el año y, en el Informe General se amplían los datos por jurisdicción.

INGRESOS en Establecimientos Penitenciarios según género

Personas detenidas INGRESADAS en 2023	VARÓN	MUJER	TRANS	TOTAL
INGRESO DIRECTO (por resolución judicial)	50.669	3.652	123	54.444
TRASLADO de otra Unidad Penitenciaria	57.736	2.520	48	60.304
OTRA forma de ingreso	9.201	635	13	9.849
TOTAL	117.606	6.807	184	124.597

EGRESOS de Establecimientos Penitenciarios según Género

Personas que EGRESARON en 2022	VARÓN	MUJER	TRANS	TOTAL
TRASLADO a otra Unidad Penitenciaria	72.199	2.318	61	74.578
OTROS motivo de egreso	48.415	4.852	103	53.370
TOTAL	120.614	7.170	164	127.948

ANEXO I - CUADROS DE EVOLUCIÓN SNEEP 2009 A 2023

Situación Legal	Año 2009	Año 2010	Año 2011	Año 2012	Año 2013	Año 2014	Año 2015	Año 2016	Año 2017	Año 2018	Año 2019	Año 2020	Año 2021	Año 2022	Año 2023
Condenado	23.590	27.320	29.095	29.902	31.289	32.940	34.992	39.373	46.405	50.628	56.270	52.035	55.933	61.291	67.352
Procesado	30.409	30.832	30.305	30.643	31.785	34.613	35.779	36.374	38.315	43.597	43.752	42.348	44.687	43.191	43.459
Contraventor	29	85	0	6	33	9	4	0	0	4	9	0	1	0	0
Inimputable	514	509	438	394	335	263	246	241	281	288	308	264	268	275	292
Otra situación	216	171	268	247	667	582	443	273	282	366	304	297	378	296	864
Sin Datos	0	0	0	0	0	0	0	0	0	0	0	0	0	0	1
TOTAL	54.758	58.917	60.106	61.192	64.109	68.407	71.464	76.261	85.283	94.883	100634	94.944	101267	105053	111967

¿Participó de Programa de Capacitación Laboral?	Año 2009	Año 2010	Año 2011	Año 2012	Año 2013	Año 2014	Año 2015	Año 2016	Año 2017	Año 2018	Año 2019	Año 2020	Año 2021	Año 2022	Año 2023
Si	8.309	9.986	10.637	11.392	16.370	12.931	14.735	15163	20.157	21.110	21.804	10.592	19.388	20.513	18.166
No	41.607	42.904	47.288	47.792	46.316	51.116	54.287	56.662	63.221	73.230	76.202	82.116	78.898	80.942	88.627
Sin Datos	4.842	6.027	2.181	2.008	1.423	4.360	2.442	4.436	1.905	543	2.628	2.236	2.981	3.598	5.174
TOTAL	54.758	58.917	60.106	61.192	64.109	68.407	71.464	76.261	85.283	94.883	100634	94.944	101267	105053	111.967

¿Participó de algún Programa Educativo?	Año 2009	Año 2010	Año 2011	Año 2012	Año 2013	Año 2014	Año 2015	Año 2016	Año 2017	Año 2018	Año 2019	Año 2020	Año 2021	Año 2022	Año 2023
Si - educ. PRIMARIA	9.805	9.391	10944	9.863	11677	11993	13319	15823	14371	18103	17294	15057	20247	18.295	18.593
Si - educ. SECUND..	5.461	8.211	8.767	9.870	9.941	10420	13637	14116	14214	13905	16314	13505	17323	16.877	17.495
Si - educ. TERCARIA	142	205	280	312	321	375	602	810	1101	701	1271	2284	2562	2.128	2.108
Si - educ. UNIVERSIT.	628	619	925	926	1.327	1.139	1.207	1553	1907	2168	4397	1883	2086	2.382	2.530
Si - educ. NO FORMAL	4.072	4.588	4.414	4.782	4.478	8.185	7.168	5908	7510	9440	9801	6440	7.612	10.686	10.639
No participa Prog.Educat.	28994	29940	31032	29574	34378	32908	34063	34471	40984	48167	47960	53951	48409	48.823	56.423
Sin Datos	5.656	5.963	3.744	5.865	1.987	3.387	1.468	3.580	5196	2399	3597	1824	3028	5.862	4.179
TOTAL	54758	58917	60106	61192	64109	68407	71464	76261	85283	94883	100634	94944	101267	105.053	111.967

Cantidad de delitos imputados a las personas detenidas (es la suma de las cinco menciones)

Es mayor a la cantidad de personas detenidas, porque puede haber personas detenidas por más de un delito

Tipo de Delitos	Año 2009	Año 2010	Año 2011	Año 2012	Año 2013	Año 2014	Año 2015	Año 2016	Año 2017	Año 2018	Año 2019	Año 2020	Año 2021	Año 2022	Año 2023
Homicidios dolosos	8463	7515	7840	7978	9291	9357	10282	10355	11567	12419	13023	11623	13273	14859	15.043
Homicidios dolosos tent.	1490	1248	1185	1578	1320	1943	1923	1886	2177	3006	2487	2884	3192	3295	2.907
Homicidios Culposos	995	1629	1840	1797	1145	1706	1343	1201	1349	1408	1876	1970	2306	892	2.635
Lesiones Dolosas	962	987	756	781	868	999	1441	1987	2349	3156	3520	3066	3836	5341	5.650
Lesiones Culposas	297	221	248	334	402	387	311	474	511	432	559	843	1618	1595	1.020
Otros delitos c/ las personas	2865	3900	3153	3411	3617	4640	4199	4766	6139	5294	6794	6500	6904	5832	4.335
Delitos c/ el honor	1075	860	1408	1435	1283	1528	1745	1838	1151	871	794	390	533	327	410
Violaciones	3426	4330	4260	4784	5371	5590	6545	7019	9919	11547	14051	14574	17799	18936	22.355
Otros delitos c/la integridad sexual	2031	1882	2083	2222	2094	2216	2759	2510	2572	2570	2855	2753	2533	3840	2.927

Tipo de Delitos	2009	2010	2011	2012	2013	2014	2015	2016	2017	2018	2019	2020	2021	2022	2023
Amenazas	509	608	496	727	683	1019	1031	1823	2452	2898	3643	3680	5651	7066	7.482
Privación Ilegít. de la libertad	1225	1192	939	890	1105	1166	1285	1208	1480	1644	1781	1373	1844	1477	1.883
Del. contra la lib. por Func.Público	153	91	126	173	177	247	321	170	124	99	100	63	82	180	157
Otros delitos contra la libertad	580	565	555	569	686	763	970	1345	1516	1587	1508	1246	1499	1782	2.189
Hurto y/o tentativa	5289	3574	4746	4376	4917	4352	3238	2316	3001	3113	3351	2612	3395	3731	4.259
Robo y/o tentativa	22322	25687	25062	24566	25199	25928	28863	31393	32554	37535	38141	33420	36068	36351	40.336
Otros delitos c/ la propiedad	2815	2708	3673	2637	3652	4121	4137	4085	4764	5484	3962	5207	4608	6434	5.606
Delitos contra la seguridad pública	3012	2395	2131	1863	2126	2447	3962	3482	3957	3667	4510	4846	4011	4974	4.568
Delitos contra el orden público	327	318	572	364	596	461	594	502	928	1046	1367	1530	1334	1128	1.744
Delitos contra la Seg.de la Nación	15	27	21	15	13	14	8	58	14	106	141	260	212	20	76
Delitos contra el Poder Público	7	8	23	40	32	46	35	46	67	52	78	59	27	27	88
Delitos contra la Administ.Pública	869	741	779	715	998	975	1150	1329	1725	2031	2487	2168	2732	2810	3.143
Delitos contra la Fe Pública	110	323	200	149	160	140	164	150	221	205	316	129	155	263	310
Delitos c/ el Estado civil	6	39	8	36	71	19	16	21	111	11	162	171	244	78	84
Infracción Ley 23.737 (estupefacientes)	5390	5945	7123	6620	7250	7435	8193	10476	12279	15216	16664	13715	13194	14205	14.584
Infracción Ley penal tributaria	5	11	5	73	8	106	15	16	15	28	18	6	7	20	37
Infr. Ley 13.944 Incumpl.Deberes	1	7	8	7	10	17	17	16	19	11	14	25	7	12	33
Delitos previstos en leyes espec.	219	366	280	331	493	504	345	390	241	207	315	104	101	60	189
Contravenciones	38	170	11	34	107	51	36	97	36	39	291	42	45	10	59
Lesas Humanidad												125	334	120	100
Contrabando de Estupefacientes												164	201	600	192

FRECUENCIAS DE VARIABLES SOLO PARA PERSONAS CONDENADAS

Duración de la condena	Año 2009	Año 2010	Año 2011	Año 2012	Año 2013	Año 2014	Año 2015	Año 2016	Año 2017	Año 2018	Año 2019	Año 2020	Año 2021	Año 2022	Año 2023
Hasta 3 años	1.720	2.370	2.190	2.042	2.389	2.911	3.094	3.839	4.959	6280	7348	6306	7.408	8.296	9.850
De 3 a 6 años	7.617	8.711	9.237	9.335	9.698	10256	11029	12519	15061	16144	19047	17211	18.388	20.600	22.267
De 6 a 9 años	5.303	5.849	6.269	6.436	6.547	6.989	7.342	7.975	9.688	9664	11126	10141	10.509	11.404	12.560
De 9 a 12 años	2.902	3.103	3.459	3.667	3.721	4.128	4.476	5.012	5.944	6013	6948	6505	7.103	7.774	8.561
De 12 a 15 años	1.600	1.807	1.991	2.108	2.096	2.329	2.515	2.789	3.380	3329	3901	3821	4.209	4.567	4.927
De 15 a 18 años	842	965	1.082	1.133	1.123	1.238	1.213	1.436	1.695	1728	1962	1891	2.005	2.100	2.199
Más de 18 años	1.130	1.203	1.342	1.448	1.485	1.669	1.644	1.824	2.029	2060	2468	2371	2.718	2.625	2.712
Sin Datos	2.476	3.312	3.525	3.733	4.230	3.420	3.679	3.979	3.649	5410	3470	3789	3.593	3.925	4.276
TOTAL	23590	27320	29095	29902	31289	32940	34992	39373	46405	50628	56270	52035	55.933	61.291	67.352

Reincidencia	Año 2009	Año 2010	Año 2011	Año 2012	Año 2013	Año 2014	Año 2015	Año 2016	Año 2017	Año 2018	Año 2019	Año 2020	Año 2021	Año 2022	Año 2023
Primario	14559	17815	17847	20624	21078	21492	22675	26674	32316	36428	38570	37506	38.417	41.529	43.801
Reiterante	2.274	2.303	2.846	3.421	3.024	2.245	1.746	2.621	4087	3789	6052	4009	5.398	5.329	6.515
Reincidente (art.50 CP)	4.609	5.653	5.283	4.307	6.046	5.790	7.127	8.368	8124	8840	9005	9499	9.901	10.700	12.720
Reincidente múlt.(art.52 CP)	99	107	187	143	197	171	168	176							
Sin Datos	2.049	1.442	2.932	1.407	944	3.242	3.276	1.534	1878	1571	2643	1021	2.217	3.733	4.316
TOTAL	21333	23590	27320	29095	29902	31289	32940	34992	39373	46405	56270	52035	55.933	61.291	67.352

Porcentaje de sobrepoblación	Año 2009	Año 2010	Año 2011	Año 2012	Año 2013	Año 2014	Año 2015	Año 2016	Año 2017	Año 2018	Año 2019	Año 2020	Año 2021	Año 2022	Año 2023
	0,7%	1,0%	0,0%	1,5%	-0,5%	3,3%	6,2%	12,3%	15,2%	22,1%	22,9%	12,5%	15,7%	18,5%	20,5%

CODIFICACIÓN DE VARIABLES (SNEEP 1)

Género

- 1- **Varón** (persona que, de acuerdo con su sexo asignado al nacer, fue registrada como varón y que, en la actualidad, se siente y/o autopercibe como varón).
- 2- **Mujer** (persona que, de acuerdo con su sexo asignado al nacer, fue registrada como mujer y que, en la actualidad, se siente y/o autopercibe como mujer).
- 3- **Trans Mujer** (persona que, de acuerdo con su sexo asignado al nacer, fue registrada como varón y que, en la actualidad, se siente y/o **autopercibe como mujer** trans (independientemente de que haya realizado o no la rectificación de su DNI y/o alguna intervención sobre su cuerpo).
Travesti (persona que se expresa socialmente con un género distinto a su sexo asignado al nacer y se siente y/o autopercibe como travesti (independientemente de que haya realizado o no la rectificación de su DNI y/o alguna intervención sobre su cuerpo).
- 4- **Trans Varón** (persona que de acuerdo con su sexo asignado al nacer fue registrada como mujer y que, en la actualidad, se siente y/o **autopercibe como varón** trans (independientemente de que haya realizado o no la rectificación de su DNI y/o alguna intervención sobre su cuerpo).
- 5- **No binario** (se entenderá por no binario a la persona cuya autopercepción de género no esté comprendida en el binomio masculino/femenino).
- 6- **Otro** (persona que se siente y/o autopercibe con una identidad de género distinta a las mencionadas anteriormente)

1) Nacionalidad

- 1- Argentina
- 2- Boliviana
- 3- Brasileña
- 4- Chilena
- 5- Paraguaya
- 6- Uruguaya
- 7- Peruana
- 8- Colombiana
- 9- Ecuatoriana
- 10- Española
- 11- Italiana
- 12- Inglesa
- 13- China
- 14- Sudafricana
- 15- Nigeriana
- 16- Otras

2) Estado Civil

- 1- Soltero/a
- 2- Casado/a
- 3- Viudo/a
- 4- Separado/a o Divorciado/a
- 5- Separado/a de Hecho
- 6- Concubino/a

3) Nivel de Instrucción

- 1- Ninguno
- 2- Primario Incompleto
- 3- Primario Completo
- 4- Secundario Incompleto
- 5- Secundario Completo
- 6- Terciario Incompleto
- 7- Terciario Completo
- 8- Universitario Incompleto
- 9- Universitario Completo

4) Situación laboral al momento del ingreso

- 1- Trabajador/a de tiempo completo
- 2- Trabajador/a de tiempo parcial
- 3- Desocupado/a

5) Capacitación Laboral al momento del ingreso

- 1- Tenía algún oficio
- 2- Tenía alguna profesión
- 3- No tenía ni oficio, ni profesión

6) Lugar de residencia al momento del ingreso

- 1- Rural
- 2- Urbano

7) Provincia de residencia al momento del ingreso

- 1- Buenos Aires
- 2- Catamarca
- 3- Córdoba
- 4- Corrientes
- 5- Chaco
- 6- Chubut
- 7- Entre Ríos
- 8- Formosa
- 9- Jujuy
- 10- La Pampa
- 11- La Rioja
- 12- Mendoza
- 13- Misiones
- 14- Neuquen
- 15- Río Negro
- 16- Salta
- 17- San Juan
- 18- San Luis
- 19- Santa Cruz
- 20- Santa Fe
- 21- Santiago del Estero
- 22- Tierra del Fuego
- 23- Tucumán
- 24- Ciudad de Buenos Aires

8) Jurisdicción Judicial

- 1- PROVINCIAL - Buenos Aires
- 2- PROVINCIAL - Catamarca
- 3- PROVINCIAL - Córdoba
- 4- PROVINCIAL - Corrientes
- 5- PROVINCIAL - Chaco
- 6- PROVINCIAL - Chubut
- 7- PROVINCIAL - Entre Ríos
- 8- PROVINCIAL - Formosa
- 9- PROVINCIAL - Jujuy
- 10- PROVINCIAL - La Pampa
- 11- PROVINCIAL - La Rioja
- 12- PROVINCIAL - Mendoza
- 13- PROVINCIAL - Misiones
- 14- PROVINCIAL - Neuquén
- 15- PROVINCIAL - Río Negro
- 16- PROVINCIAL - Salta
- 17- PROVINCIAL - San Juan
- 18- PROVINCIAL - San Luis
- 19- PROVINCIAL - Santa Cruz
- 20- PROVINCIAL - Santa Fe
- 21- PROVINCIAL - Santiago del Estero
- 22- PROVINCIAL - Tierra del Fuego
- 23- PROVINCIAL - Tucumán
- 24- NACIONAL
- 25- FEDERAL
- 26- Justicia de la Ciudad de Buenos Aires

9) Situación Legal

- 1- Condenado/a
- 2- Procesado/a
- 3- Contraventor/a
- 4- Inimputable
- 5- Otra

10) Establecimiento de Procedencia

- 1- Ingreso Directo
- 2- Derivación de otro Establecimiento de Ejecución Penal
- 3- Derivación de una Institución Policial (alojados más de 4 días)
- 4- Derivación de una Institución dependiente de una fuerza de seguridad (Prefectura o Gendarmería)

11) Tipo de delito por el cual ingresó al Establecimiento

DELITOS CONTRA LAS PERSONAS

- 1- Homicidios Dolosos (Art. 79, Art. 80, Art. 81 inc. "A")
- 2- Homicidios Dolosos (tentativa)
- 3- Homicidios Culposos (Art. 84, Art. 84 bis)
- 4- Lesiones Dolosas (Art. 89, Art. 90, Art. 91, Art. 96)
- 5- Lesiones Culposas (Art. 94, Art. 94 bis)
- 6- Otros Delitos contra las personas (Art.81 inc."B", Art.83, Art.85 al Art.88, Art.95, Art.97 al Art.108)
- 7- DELITOS CONTRA EL HONOR (Art. 109, Art. 110, Art. 111, Art. 113, Art. 117 bis)

DELITOS CONTRA LA INTEGRIDAD SEXUAL

- 8- Violaciones / Abuso sexual (Art. 119, Art. 120, Art. 124)
- 9- Otros delitos contra la integridad sexual (Art. 125 al Art. 131)

DELITOS CONTRA LA LIBERTAD

- 10- Amenazas (Art. 149 bis, Art. 149 ter)
- 11- Privación ilegítima de la libertad (Art. 141, Art. 142, Art. 142 bis)
- 12- Delito contra la libertad cometido por funcionario público (Art. 142 ter, Art. 143, Art. 144 bis, Art. 144 ter, Art. 144 quater, Art. 144 quinto, Art. 151, Art. 154, Art. 157)
- 13- Otros delitos contra la libertad (Art. 140, Art. 145, Art. 145 bis, Art. 145 ter, Art. 146, Art. 147, Art. 148, Art. 148 bis, Art. 149, Art. 150, Art. 153, Art. 153 bis, Art. 155, Art. 156, Art. 157 bis al Art. 161)

DELITOS CONTRA LA PROPIEDAD

- 14- Hurto y/o tentativa de hurto (Art. 162, Art. 163, Art. 163 bis)
- 15- Robo y/o tentativa de robo (Art. 164, Art. 165, Art. 166, Art. 167, Art. 167 bis)
- 16- Otros delitos contra la propiedad (Art. 167 ter al Art. 184)
- 17- DELITOS CONTRA LA SEGURIDAD PÚBLICA (Art. 186 al Art. 208)
- 18- DELITOS C/ EL ORDEN PÚBLICO (Art. 209 al Art. 213 bis)
- 19- DELITOS CONTRA LA SEGURIDAD DE LA NACIÓN (Art. 214 al Art. 225)
- 20- DELITOS CONTRA LOS PODERES PUBLICOS (Art. 226 al Art. 230)
- 21- DELITOS C/ LA ADMINISTRACION PÚBLICA (Art. 237 al Art. 281 bis)
- 22- DELITOS C/ LA FE PÚBLICA (Art. 282 al Art. 302)
- 23- DELITOS C/ EL ESTADO CIVIL (Art. 134 al Art. 139 bis)

24- INFRACCION LEY 23737

240- INFRACCION LEY 23737 – TENENCIA PARA USO PERSONAL (Art. 14 párrafo 2)

241- INFRACCION LEY 23737 – TENENCIA SIMPLE (Art. 14 párrafo 1)

242- INFRACCION LEY 23737 – COMERCIALIZACION (Art. 5 incisos “C” y “D”)

244- INFRACCION LEY 23737 – OTROS (Art.5 inc.A, B y E, 6, 7, 8, 9, 10, 12, 23, 24, 28, 29, 29bis, 44, 44bis)

25-INFRACCION LEY N° 24.769 PENAL TRIBUTARIA (Art. 1 al Art. 12 bis)

26-INFRACCION LEY N° 13.944 INCUMPLIMIENTO DE DEBERES (Art. 1 y 2)

27-DELITOS PREVISTOS EN LEYES ESPECIALES

28-CONTRAVENCIONES

29-LESA HUMANIDAD: Estatuto de Roma de la Corte Penal Internacional (aprobado por Ley 25.390), Ley N° 24.556 (Convención Interamericana sobre Desaparición Forzada de Personas, aprobada por la Asamblea General de la Organización de Estados Americanos), Ley N° 23.313 (Pactos Internacionales de Derechos Económicos, Sociales y Culturales y Civiles y Políticos y su Protocolo facultativo).

30-CONTRABANDO DE ESTUPEFACIENTES (Art. 866 Código Aduanero)

12) Trabajo Remunerado según cantidad de horas (a la fecha de corte)

- 1- Hasta 10 hs. Semanales
- 2- Hasta 20 hs. Semanales
- 3- Hasta 30 hs. Semanales
- 4- Hasta 40 hs. Semanales
- 5- No tiene trabajo remunerado

13) ¿Participó regularmente de algún programa de Formación o Capacitación Laboral durante el último año?

- 1- SI
- 2- NO

14) ¿Participó regularmente de algún Programa Educativo durante el último año?

- 1- SI – Educación **PRIMARIA (EGB 1 y 2)**
- 2- SI – Educación **SECUNDARIA (EGB 3 y Polimodal)**
- 3- SI – Educación **TERCIARIA**
- 4- SI – Educación **UNIVERSITARIA**
- 5- SI – Educación **NO Formal (Cursos)**
- 6- No participa de ningún programa educativo

15) ¿Participó regularmente de Actividades Recreativas y/o Deportivas durante el último año?

- 1- SI
- 2- NO

16) ¿Recibió Asistencia Médica? POR TIPO DE ENFERMEDAD (se deberá indicar un solo código de acuerdo a la patología más grave o crónica)

1- SI recibió asistencia médica por Control

- 11- SI - ASMA ó EPOC
- 12- SI - CHAGAS
- 13- SI – DIABETES
- 14- SI – ENFERMEDADES MENTALES
- 15- SI – HEPATITIS
- 16- SI – HIPERTENSIÓN
- 17- SI – HIV
- 18- SI - TUBERCULOSIS
- 19- SI – OTRAS ENFERMEDADES

2- NO recibió asistencia médica

17) ¿Recibió Visitas durante el último año?

- 1- SI
- 2- NO

18) ¿Participó de alguna Alteración del Orden durante el último año? Indicar tipo de Alteración del Orden

- 1- SI – Alteración del orden con Heridos/as o Muertos/as
- 2- SI – Alteración del orden con Rehenes
- 3- SI – Alteración del orden con Daños
- 4- SI – Alteración del orden **sin** heridos/as, ni rehenes, ni daños.
- 5- NO participó de ninguna alteración

19) Tipo de Infracción disciplinaria cometida por el/la detenido/a durante el último año

- 1- Faltas graves
- 2- Faltas medias
- 3- Faltas leves
- 4- NO cometió Infracción disciplinaria

20) Tipo de Sanciones Disciplinarias impuesta al detenido/a

- 1- Traslado a otro establecimiento de régimen más severo
- 2- Traslado a otra sección de régimen más severo
- 3- Permanencia en su alojamiento individual o en celdas cuyas condiciones no agraven ilegítimamente la detención hasta 7 fines de semana sucesivos o alternados

- 4- Permanencia en su alojamiento individual o en celdas cuyas condiciones no agraven ilegítimamente la detención hasta 15 días ininterrumpidos
- 5- Suspensión o restricción total o parcial de los derechos reglamentarios hasta 15 días
- 6- Exclusión de la actividad común hasta 15 días
- 7- Exclusión de la actividad recreativa o deportiva hasta 10 días
- 8- Amonestación
- 9- Otra sanción

21) Calificación de conducta del detenido/a

- 1- Ejemplar
- 2- Muy Buena
- 3- Buena
- 4- Regular
- 5- Mala
- 6- Pésima
- 7- Sin calificación

22) ¿Tuvo intentos de Fugas o Evasiones durante el último año?

- 1- SI, tentativa de Evasión
- 2- SI, tentativa de Fuga
- 3- No

23) ¿Tuvo intentos de Suicidio durante el último año?

- 1- SI
- 2- NO

24) ¿Fue lesionado/a en el establecimiento en el último año? Motivos

- 1- SI, por hechos de violencia con otros detenidos/as
- 2- SI, por hechos de violencia con agentes del establecimiento
- 3- SI, por otros motivos
- 4- NO fue lesionado/a

25) ¿Está condenado/a a Prisión Perpetua o Reclusión Perpetua?

- 1- SI, PERPETUA
- 2- NO

26) ¿Tiene Medida de Seguridad (art. 52 CP)?

- 1- SI
- 2- NO

27) Reincidencia

- 1- Primario/a
- 2- Reiterante
- 3- Reincidente

28) Períodos de Progresividad del Régimen Penitenciario en el últ. año. Art.12, Ley 24.660

- 1- Período de observación
- 2- Período de tratamiento
- 3- Período de prueba
- 4- Período de libertad condicional
- 5- Se aplica otra caracterización
- 6- No se aplica ninguna

29) ¿Tiene o tuvo salidas transitorias en el último año? Art. 16 y 19, Ley N° 24.660

- 1- NO le fueron otorgadas
- 2- SI goza de salidas transitorias
- 3- Suspendidas durante el último año
- 4- Revocadas durante el último año

30) ¿Está incorporado/a al Régimen de Semilibertad? Artículos 15, 19 y 23 Ley N° 24.660

- 1- NO está incorporado/a al régimen de Semilibertad
- 2- SI está incorporado
- 3- Suspendido durante el último año
- 4- Revocado durante el último año

31) ¿Está incorporado/a a un Programa de Prelibertad? Artículo 30, Ley N° 24.660

- 1- SI está incorporado
- 2- NO está incorporado

32) ¿Cumple la pena bajo la modalidad de Prisión Discontinua? Artículos 36 y 49, Ley N° 24.660

- 1- NO está incorporado/a
- 2- SI está incorporado/a
- 3- Revocada durante el último año
- 4- Renuncia del detenido/a durante el último año

33) ¿Se le otorgó la Semidetención? Artículos 39 a 42, Ley N° 24.660

- 1- No tiene Semidetención
- 2- SI, Prisión Diurna
- 3- SI, Prisión Nocturna
- 4- Revocada durante el último año
- 5- Renuncia del detenido/a durante el último año

34) ¿Tuvo reducción de pena en el último año?

- 1- SI – Hasta 6 meses
- 2- SI – Hasta 1 año
- 3- SI – Más de 1 año
- 4- NO tuvo reducción de pena

35) Para MUJERES: ¿Tiene hijos/as alojados/as con ella? Artículo 195, Ley N° 24.660

- 1- SI
- 2- NO

INSTRUMENTO DE RECOLECCIÓN DE DATOS PARA ESTABLECIMIENTOS DE EJECUCIÓN DE PENAS PRIVATIVAS DE LIBERTAD

1. PROVINCIA:
2. REPARTICIÓN / Tipo Serv.Penit. (Servicio Penitenciario Provincial o Federal):
3. NOMBRE DEL ESTABLECIMIENTO de Ejecución de las Penas Privativas de Libertad:
4. TIPO DE ESTABLECIMIENTO de Ejecución de las Penas Privativas de Libertad (Art.176 Ley 24.660):
5. DOMICILIO (Calle, N°, Ciudad y CP):
6. TELÉFONOS:
7. CORREO ELECTRÓNICO:
8. RESPONSABLE DE LA CONFECCION DE LA ESTADÍSTICA:
9. CAPACIDAD FÍSICA REAL DE ALOJAMIENTO (CANTIDAD de PLAZAS):

10. DOTACIÓN DE PERSONAL POR UNIDAD DE DETENCIÓN PENAL / DEPENDENCIA

PERSONAL	Varón	Mujer	Trans	TOTAL
Oficiales				0
Suboficiales				0
Cadetes/Agentes				0
Personal Civil				0
Otros/as				0
TOTAL	0	0	0	0

CUADRO 1. POBLACIÓN PRIVADA DE LIBERTAD POR JURISDICCIÓN, SITUACIÓN LEGAL Y GÉNERO (PERSONAS ALOJADAS EL DÍA 31 DE DICIEMBRE)

Situación Legal	Provincial			Nacional			Federal			TOTAL
	Varón	Mujer	Trans	Varón	Mujer	Trans	Varón	Mujer	Trans	
Procesados/as										0
Condenados/as										0
Inimputables										0
Contraventores/as										0
Otros alojados/as										0
TOTAL	0	0	0	0	0	0	0	0	0	0

Aclaración: En la columna Trans (deberán indicar la suma de Trans Mujer/T ravesti+Trans Varón+Otro). Asimismo, se deberá tener en cuenta que la cantidad de personas procesadas y condenadas, etc. como así también la población total debe coincidir con la cantidad de detenidos/as que envíen en el SNEEP 1.

CUADRO 2. CANTIDAD DE INGRESOS DURANTE EL ÚLTIMO AÑO

PERSONAS DETENIDAS INGRESADAS DURANTE EL ÚLTIMO AÑO	VARÓN	MUJER	TRANS	TOTAL
INGRESO DIRECTO (por resolución judicial)				0
TRASLADO de otra Unidad Penitenciaria				0
OTRA forma de ingreso				0
TOTAL	0	0	0	0

CUADRO 3. EGRESOS DE PERSONAS PROCESADAS DURANTE EL ÚLTIMO AÑO

MOTIVOS DE EGRESOS	Provincial			Nacional			Federal			TOTAL
	Varón	Mujer	Trans	Varón	Mujer	Trans	Varón	Mujer	Trans	
ABSOLUCIÓN										0
CAMBIO SITUACIÓN LEGAL										0
ENTREGA A PADRES										0
EVASIÓN										0
EXCARCELACIÓN										0
FALLECIMIENTO										0
FALTA DE MÉRITO										0
FUGA										0
INDULTO										0
SOBRESEIMIENTO										0
TRASLADOS										0
VIGILADA										0
NO ESPECIFICADOS										0
OTROS MOTIVOS										0
TOTAL	0	0	0	0	0	0	0	0	0	0

CUADRO 4. EGRESOS DE PERSONAS CONDENADAS DURANTE EL ÚLTIMO AÑO

MOTIVOS DE EGRESOS	Provincial			Nacional			Federal			TOTAL
	Varón	Mujer	Trans	Varón	Mujer	Trans	Varón	Mujer	Trans	
AGOTAMIENTO DE LA PENA										0
EVASIÓN										0
FALLECIMIENTO										0
FUGA										0
INDULTO										0
LIBERTAD CONDICIONAL ART. 13 C.P.										0
LIBERTAD CONDICIONAL ART. 53 C.P.										0
LIBERTAD ASISTIDA ART. 54 L.E.P.P.										0
PRISIÓN DOMICILIARIA ART. 33 L.E.P.P.										0
TRASLADOS										0
OTROS MOTIVOS										0
TOTAL	0	0	0	0	0	0	0	0	0	0

CUADRO 5. NIÑOS/AS ALOJADOS/AS CON SUS MADRES DURANTE EL ÚLTIMO AÑO

MENORES ALOJADOS/AS CON SUS MADRES (Art.195 Ley 24.660)	NIÑAS	NIÑOS	TOTAL
HASTA UN AÑO DE EDAD			0
DE UNO A DOS AÑOS DE EDAD			0
DE DOS A TRES AÑOS DE EDAD			0
DE TRES A CUATRO AÑOS			0
TOTAL	0	0	0

CUADRO 6. CANTIDAD DE ALTERACIONES DEL ORDEN Y TIPO DE RESOLUCIÓN DE LAS MISMAS DURANTE EL ÚLTIMO AÑO

TIPO DE RESOLUCIÓN según tipo de ALTERACIÓN del Orden	Alteraciones del Orden con DAÑOS	Alteraciones del Orden con REHENES	Alteraciones del Orden con HERIDOS/AS-MUERTOS/AS	TOTAL
A TRAVÉS DE LA FUERZA				0
A TRAVÉS DE LA NEGOCIACIÓN				0
POR DECISIÓN ESPONTÁNEA DE LOS/AS AMOTINADOS/AS				0
TOTAL	0	0	0	0

CUADRO 7. CANTIDAD DE SUICIDIOS DE PERSONAS DETENIDAS SEGÚN SITUACIÓN LEGAL Y GÉNERO DURANTE EL ÚLTIMO AÑO

SUICIDIOS	Procesados/as			Condenados/as			Inimp/Contrav/Otro			TOTAL
	Varón	Mujer	Trans	Varón	Mujer	Trans	Varón	Mujer	Trans	
										0

CUADRO 8. CANTIDAD DE PERSONAS DETENIDAS FALLECIDAS SEGÚN SITUACIÓN LEGAL Y GÉNERO DURANTE EL ÚLTIMO AÑO

PERSONAS DETENIDAS FALLECIDAS	Procesados/as			Condenados/as			Inimp/Contrav/Otro			TOTAL
	Varón	Mujer	Trans	Varón	Mujer	Trans	Varón	Mujer	Trans	
Por hechos de Violencia en el Establecimiento producidos por OTROS DETENIDOS/AS										0
Por hechos de Violencia en el Establecimiento producidos por AGENTES DEL MISMO										0
POR OTRAS CAUSAS (Excluidos SUICIDIOS)										0
TOTAL	0	0	0	0	0	0	0	0	0	0

CUADRO 9. CANTIDAD DE PERSONAS LESIONADAS Y/O FALLECIDAS COMO RESULTADO DE ALTERACIONES DEL ORDEN EN EL ÚLTIMO AÑO

PERSONAS LESIONADAS / FALLECIDAS EN ALTERACIONES DEL ORDEN	Varón	Mujer	Trans	TOTAL
AGENTES LESIONADOS/AS				0
AGENTES FALLECIDOS/AS				0
DETENIDOS/AS LESIONADOS/AS				0
DETENIDOS/AS FALLECIDOS/AS				0
TOTAL	0	0	0	0

Dirección Nacional de Política Criminal en materia de Justicia y Legislación Penal

Director: Mg. Hernán Olaeta

Informe ejecutivo: Lic. María del Pilar Gándaras Costa – Mg. Hernán Olaeta

Equipo de trabajo del Sistema Nacional de Estadísticas sobre Ejecución de la Pena (SNEEP)

Coordinación: Lic. María del Pilar Gándaras Costa

Base de datos y programación: Lic. René Merlo

Relevamiento de personas detenidas en Comisarías y Fuerzas de Seguridad: Lic. Alejandra Perriello,
Lic. Graciela Gándaras Costa.

Relevamiento de personas con Prisión Domiciliaria: Kevin Wierzbinsky, Cintia Carnaghi.

Procesamiento y carga de datos: Estela Torres, César Hubez.

**SISTEMA NACIONAL
DE
ESTADÍSTICAS SOBRE
EJECUCIÓN DE LA PENA**

**Informe Anual
REPÚBLICA ARGENTINA
SNEEP 2023**

*Dirección Nacional de Política Criminal
en materia de Justicia y Legislación Penal
Subsecretaría de Política Criminal
Secretaría de Justicia
Ministerio de Justicia y Derechos Humanos*

Población Penitenciaria Internacional

País y año	Población en Prisión	Tasas cada 100.000 habitantes
Estados Unidos (30-06-2021)	1.767.200	531
Panamá (31-03-2024)	23.798	522
Uruguay (julio 2023)	14.965	424
Brasil (junio 2022)	839.672	390
Nicaragua (octubre 2018)	20.918	332
Federación Rusa (01-01-2023)	433.006	300
Chile (31-05-2024)	56.322	296
Perú (31-01-2024)	94.911	278
Argentina* (31-12-2023)	111.967	240
Paraguay (octubre 2023)	17.712	239
Irán (01-01-2020)	189.000	228
Israel (31-12-2023)	19.756	217
Venezuela (marzo 2022)	67.200	199
Colombia (31-05-2024)	102.414	198
Polonia (30-04-2024)	73.670	197
Rep. Checa (30-04-2024)	19.822	181
Ecuador (31-03-2024)	32.274	175
México (30-04-2024)	232.730	174
Australia (30-06-2023)	41.929	157
Reino Unido (Inglaterra y Gales) 31-05-2024	87.177	144
China (31-12-2018)	1.690.000	119
España (01-01-2023)	54.197	113
Francia (01-01-2024)	75.897	111
Italia (30-04-2024)	61.297	105
Canadá (31-03-2023)	35.485	90
Suecia (01-01-2023)	8.635	82
Suiza (31-01-2024)	6.881	77
Dinamarca (01-01-2023)	4.106	69
Alemania (31-12-2022)	56.325	67
Países Bajos (31-01-2022)	11.447	65
India (31-12-2022)	573.220	41
Japón (junio 2023)	40.881	33

Fuente: Institute for Criminal Policy Research (Birkbeck, Universidad de Londres) sobre la base de los más recientes datos oficiales disponibles en cada país. <http://www.prisonstudies.org/info/worldbrief/>

* En el caso de la Argentina, se toma para el cálculo de la tasa la población estimada por el Indec para el año 2023 que es de 46.654.581. Si se incluyen las **13.074** personas detenidas en comisarías la población se eleva a **125.041** y la tasa sería de **268** personas detenidas cada 100.000 habitantes.

RELEVAMIENTO SOBRE PERSONAS DETENIDAS EN COMISARIAS 2023

TOTAL ARGENTINA	CANTIDAD DE PERSONAS DETENIDAS						
Personas Detenidas al 31 de diciembre de 2023 (SOLO LA POBLACIÓN TOTAL PRESENTE ESE DIA, NO EL MOVIMIENTO DE TODO EL AÑO)	Menores de 18 años			18 años y más			TOTAL
PROVINCIA	Varón	Mujer	Trans	Varón	Mujer	Trans	
Ciudad Autónoma de Buenos Aires				1.761	41	4	1.806
Buenos Aires				2.095	162	1	2.258
Catamarca				24			24
Chaco				1.097	11		1.108
Chubut	Informado en el SNEEP						
Córdoba				41	5		46
Corrientes	1			182	2		185
Entre Ríos				51	1		52
Formosa				375	1		376
Jujuy				379	15		394
La Pampa	Informado en el SNEEP						
La Rioja	1			157			158
Mendoza	1			125	7		133
Misiones				619	20		639
Neuquén				167	1		168
Río Negro				26			26
Salta				634	20		654
San Juan				80	5		85
Santa Cruz				225	3		228
Santa Fe	3			1.322	76		1.401
San Luis				5			5
Santiago del Estero	6			936	50	2	994
Tierra del Fuego	No tiene detenidos en Comisariás						
Tucumán				1.700	34		1.734
Gendarmería Nacional				197	21		218
Policia Federal				224	36		260
Prefectura Naval				98	9		107
Seguridad Aeroportuaria				15	0		15
TOTAL	12	0	0	12.535	520	7	13.074

RELEVAMIENTO PRISIÓN DOMICILIARIA - VIGILANCIA ELECTRÓNICA 2023
PERSONAS DETENIDAS POR PROVINCIA SEGÚN GÉNERO Y SITUACIÓN LEGAL

PERSONAS CON PRISIÓN DOMICILIARIA al 31/12/2023		CONDENADO/A			PROCESADO/A			NO DETERMINADA			TOTAL
		Varón	Mujer	Trans	Varón	Mujer	Trans	Varón	Mujer	Trans	
Órbita o Jurisdicción FEDERAL	CON Dispositivo	115	36	1	196	143	4	48	69		612
	SIN Dispositivo	105	49		28	11		399	274		866
	TOTAL	220	85	1	224	154	4	447	343	0	1.478
CABA	CON Dispositivo	107	14	1	13	2		9	1		147
	SIN Dispositivo										0
	TOTAL	107	14	1	13	2	0	9	1	0	147
BUENOS AIRES	CON Dispositivo	749	341	5	2.407	702	9				4.213
	SIN Dispositivo	558	222		1.193	349					2.322
	TOTAL	1307	563	5	3.600	1051	9	0	0	0	6.535
CATAMARCA	CON Dispositivo	9	1		14	1					25
	SIN Dispositivo	6			23						29
	TOTAL	15	1	0	37	1	0	0	0	0	54
CORDOBA	CON Dispositivo	25	12		10	34					81
	SIN Dispositivo	73	84		44	131		1	1		334
	TOTAL	98	96	0	54	165	0	1	1	0	415
CORRIENTES	CON Dispositivo	1						10	3		14
	SIN Dispositivo				1			10	7		18
	TOTAL	1	0	0	1	0	0	20	10	0	32
CHACO	CON Dispositivo	49	6		10	2					67
	SIN Dispositivo	156	72		14	1	1	1			245
	TOTAL	205	78	0	24	3	1	1	0	0	312
CHUBUT	CON Dispositivo	1	1		7			2	1		12
	SIN Dispositivo				2						2
	TOTAL	1	1	0	9	0	0	2	1	0	14
ENTRE RIOS	CON Dispositivo	72	31	1	27	2					133
	SIN Dispositivo	44	24		81	22		38			209
	TOTAL	116	55	1	108	24	0	38	0	0	342
FORMOSA	CON Dispositivo	7	15		6	7					35
	SIN Dispositivo	3			4	2					9
	TOTAL	10	15	0	10	9	0	0	0	0	44
JUJUY	CON Dispositivo	14	3	0	17	3					37
	SIN Dispositivo	54	36	0	46	12					148
	TOTAL	68	39	0	63	15	0	0	0	0	185
LA PAMPA	CON Dispositivo	12			5			1			18
	SIN Dispositivo	5	1		9	1					16
	TOTAL	17	1	0	14	1	0	1	0	0	34
LA RIOJA	CON Dispositivo	3			2						5
	SIN Dispositivo	12	3		19	3		2			39
	TOTAL	15	3	0	21	3	0	2	0	0	44
MENDOZA	CON Dispositivo	65	29		280	36					410
	SIN Dispositivo	66	37		69	16					188
	TOTAL	131	66	0	349	52	0	0	0	0	598

RELEVAMIENTO PRISIÓN DOMICILIARIA - VIGILANCIA ELECTRÓNICA 2023
PERSONAS DETENIDAS POR PROVINCIA SEGÚN GÉNERO Y SITUACIÓN LEGAL

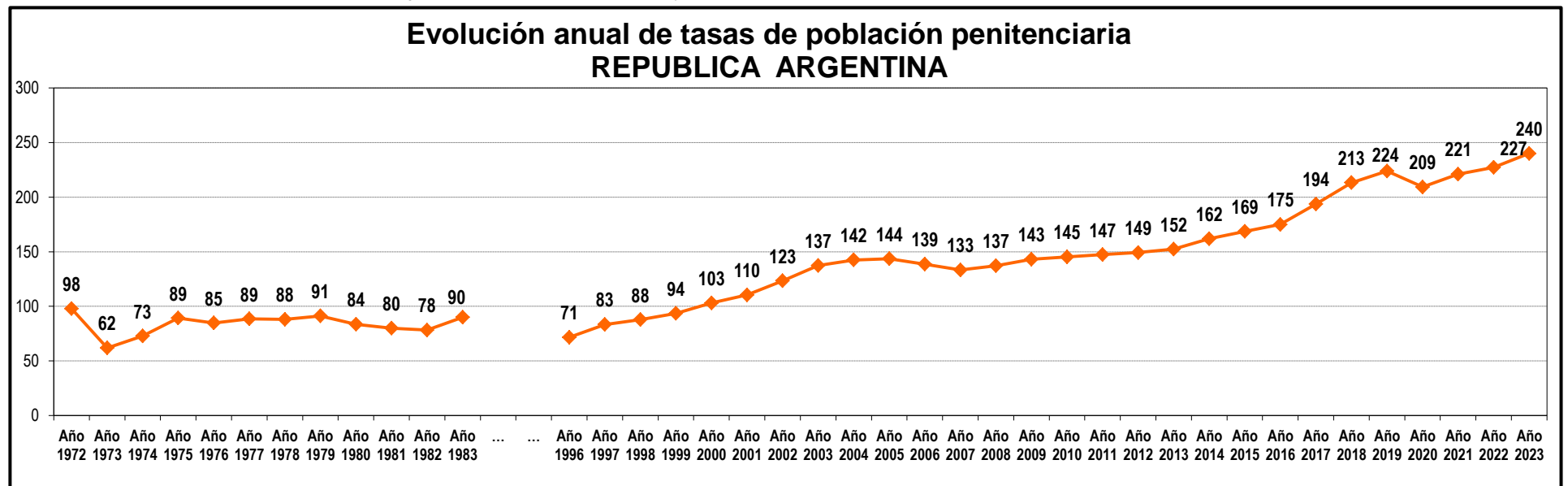
PERSONAS CON PRISIÓN DOMICILIARIA al 31/12/2023		CONDENADO/A			PROCESADO/A			NO DETERMINADA			TOTAL
		Varón	Mujer	Trans	Varón	Mujer	Trans	Varón	Mujer	Trans	
MISIONES	CON Dispositivo	1	1		11	1					14
	SIN Dispositivo	28	7		8	10		1			54
	TOTAL	29	8	0	19	11	0	1	0	0	68
NEUQUEN	CON Dispositivo	1			5			14	2		22
	SIN Dispositivo	22	3		1						26
	TOTAL	23	3	0	6	0	0	14	2	0	48
RIO NEGRO	CON Dispositivo	32	9		35	1					77
	SIN Dispositivo										0
	TOTAL	32	9	0	35	1	0	0	0	0	77
SALTA	CON Dispositivo	62	28		71	16					177
	SIN Dispositivo	202	124		66	31		12	5		440
	TOTAL	264	152	0	137	47	0	12	5	0	617
SAN JUAN	CON Dispositivo	50	6		2						58
	SIN Dispositivo	13	3		2	2					20
	TOTAL	63	9	0	4	2	0	0	0	0	78
SAN LUIS	CON Dispositivo				2	1					3
	SIN Dispositivo	37	8		30	15					90
	TOTAL	37	8	0	32	16	0	0	0	0	93
SANTA CRUZ	CON Dispositivo	5	1		13	4					23
	SIN Dispositivo	4	4								8
	TOTAL	9	5	0	13	4	0	0	0	0	31
SANTA FE	CON Dispositivo	24	10		104	89					227
	SIN Dispositivo	43	21		27	24		1	1		117
	TOTAL	67	31	0	131	113	0	1	1	0	344
SANTIAGO DEL ESTERO	CON Dispositivo	14	10		7	2					33
	SIN Dispositivo	9	16		8	1		4	4		42
	TOTAL	23	26	0	15	3	0	4	4	0	75
TIERRA DEL FUEGO	CON Dispositivo	13	6		2	1		2	1		25
	SIN Dispositivo										0
	TOTAL	13	6	0	2	1	0	2	1	0	25
TUCUMAN	CON Dispositivo	121	39		30	13					203
	SIN Dispositivo	25	26		17	29					97
	TOTAL	146	65	0	47	42	0	0	0	0	300
TOTAL GENERAL	CON Dispositivo	1.552	599	8	3.276	1.060	13	86	77	0	6.671
	SIN Dispositivo	1.465	740	0	1.692	660	1	469	292	0	5.319
	TOTAL	3.017	1.339	8	4.968	1.720	14	555	369	0	11.990

REPUBLICA ARGENTINA - CENSO PENITENCIARIO

Evolución anual de la población penitenciaria - Cantidad de detenidos/as y tasas cada 100.000 habitantes

Año 1972		Año 1973		Año 1974		Año 1975		Año 1976		Año 1977		Año 1978		Año 1979		Año 1980		Año 1981		Año 1982		Año 1983			
V.Abs.	Tasa	V.Abs.	Tasa	V.Abs.	Tasa	V.Abs.	Tasa	V.Abs.	Tasa	V.Abs.	Tasa	V.Abs.	Tasa	V.Abs.	Tasa	V.Abs.	Tasa	V.Abs.	Tasa	V.Abs.	Tasa	V.Abs.	Tasa		
24.233	97,83	15.611	61,95	18.663	72,82	23.246	89,24	22.436	84,80	23.800	88,60	23.990	87,99	25.226	91,15	23.480	83,58	22.835	80,06	22.651	78,21	26.483	90,05		
Año 1996		Año 1997		Año 1998		Año 1999		Año 2000		Año 2001		Año 2002		Año 2003		Año 2004		Año 2005		Año 2006		Año 2007		Año 2008	
V.Abs.	Tasa	V.Abs.	Tasa	V.Abs.	Tasa	V.Abs.	Tasa	V.Abs.	Tasa	V.Abs.	Tasa	V.Abs.	Tasa	V.Abs.	Tasa	V.Abs.	Tasa	V.Abs.	Tasa	V.Abs.	Tasa	V.Abs.	Tasa	V.Abs.	Tasa
25.163	71,49	29.690	83,39	31.621	87,82	34.040	93,52	37.885	102,99	41.007	110,36	46.288	123,38	51.998	137,31	54.472	142,50	55.423	143,61	54.000	138,57	52.457	133,29	54.537	137,22
Año 2009		Año 2010		Año 2011		Año 2012		Año 2013		Año 2014		Año 2015		Año 2016		Año 2017		Año 2018		Año 2019		Año 2020		Año 2021	
V.Abs.	Tasa	V.Abs.	Tasa	V.Abs.	Tasa	V.Abs.	Tasa	V.Abs.	Tasa	V.Abs.	Tasa	V.Abs.	Tasa	V.Abs.	Tasa	V.Abs.	Tasa	V.Abs.	Tasa	V.Abs.	Tasa	V.Abs.	Tasa	V.Abs.	Tasa
57.403	143,03	59.227	145,21	60.789	147,33	62.263	149,19	64.288	152,33	69.060	161,85	72.693	168,54	76.261	174,95	85.283	193,63	94.883	213,25	100.634	223,94	94.944	209,23	101.267	221,06
Año 2022		Año 2023																							
V.Abs.	Tasa	V.Abs.	Tasa																						
105.053	227,22	111.967	239,99																						

Relevamiento basado en datos proporcionados por el Registro Nacional de Reincidencia, SPF y los servicios penitenciarios o policias provinciales.



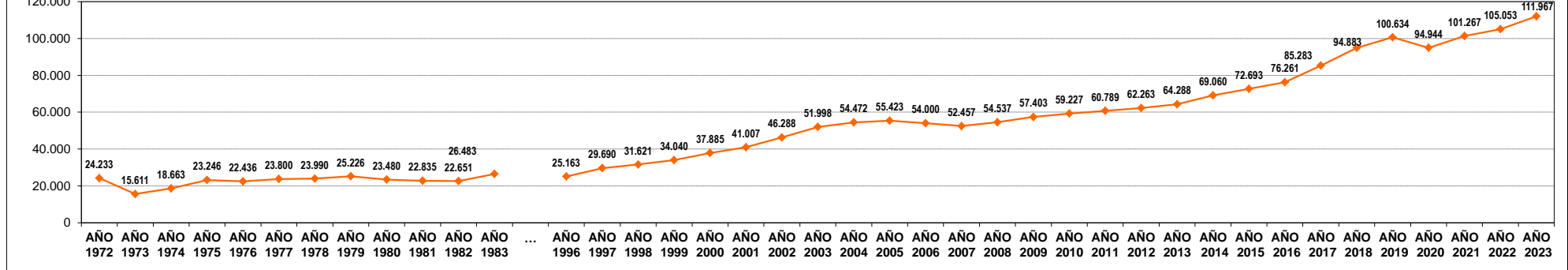
ACLARACION: La estadística oficial sobre población penitenciaria (SNEEP) comenzó en el año 2002. De los años anteriores se recuperaron los datos de los libros publicados por el Registro Nacional de
Nota: a partir del año 2010 se utilizaron las poblaciones publicadas por el Indec en el libro "Proyecciones provinciales de población por sexo y grupo de edad. 2010-2040 N° 36 Serie análisis demográfico"

EVOLUCIÓN POBLACIÓN PENITENCIARIA ARGENTINA POR PROVINCIA

Año	Año													Año																											
	1972	1973	1974	1975	1976	1977	1978	1979	1980	1981	1982	1983	...	1996	1997	1998	1999	2000	2001	2002	2003	2004	2005	2006	2007	2008	2009	2010	2011	2012	2013	2014	2015	2016	2017	2018	2019	2020	2021	2022	2023
SERVICIO PENIT.FEDERAL	5.847	3.740	4.209	4.951	5.444	4.978	5.297	5.779	5.093	4.728	4.826	4.856	...	6.112	6.177	6.385	6.767	7.146	7.872	8.795	9.246	9.738	9.625	9.380	9.024	9.149	9.210	9.523	9.644	9.807	9.795	10.424	10.274	10.968	11.861	13.358	13.883	11.470	11.286	11.372	11.226
BUENOS AIRES	7.956	4.248	4.883	6.318	6.863	7.555	9.064	7.804	7.821	7.755	8.140	7.589	...	10.043	11.527	12.460	13.190	15.012	16.990	18.931	22.983	23.449	24.721	23.878	23.336	24.139	25.660	26.903	27.749	27.959	28.273	31.224	33.482	33.698	37.586	42.460	45.392	42.791	46.437	47.945	51.904
CATAMARCA	129	144	79	89	144	136	81	96	102	128	89	90	...	69	107	139	166	166	171	243	252	277	356	358	368	550	504	480	565	448	454	472	445	509	579	555	537	438	409	449	488
CÓRDOBA	2.816	1.662	1.941	1.775	1.981	2.601	2.529	2.944	2.929	2.495	2.321	2.012	...	3.112	3.283	3.475	3.854	4.196	4.582	4.926	5.300	5.661	5.484	5.162	5.128	5.375	5.622	5.862	5.994	6.307	6.977	6.347	6.802	7.320	8.387	9.205	9.962	9.691	10.409	10.914	12.529
CORRIENTES	259	225	178	s/d	228	241	224	258	260	220	181	218	...	272	237	220	202	217	252	286	312	405	700	795	897	864	848	882	870	901	851	887	826	978	1.127	1.324	1.388	1.294	1.235	1.292	1.327
CHACO	445	353	870	2.906	870	628	485	355	207	123	46	3.770	...	s/d	s/d	s/d	s/d	s/d	s/d	116	476	991	961	819	807	839	991	1.070	1.000	996	1.061	1.133	1.276	1.318	1.352	1.319	1.263	1.178	1.191	1.244	1.219
CHUBUT	51	41	361	154	358	164	135	259	75	74	68	176	...	143	202	254	320	406	448	310	147	158	147	109	112	120	173	140	181	252	378	408	342	401	451	510	598	564	608	610	614
ENTRE RIOS	807	461	500	556	513	437	654	518	542	524	522	457	...	377	536	643	649	705	773	881	838	986	933	873	763	758	779	772	776	916	1.060	1.260	1.489	1.748	2.158	2.486	2.610	2.498	2.551	2.540	2.659
FORMOSA	67	56	38	94	127	1.599	143	869	84	84	58	1.132	...	s/d	245	217	260	269	277	283	260	299	304	279	283	294	312	334	331	325	329	420	463	555	625	700	696	648	654	630	652
JUJUY	341	129	185	228	207	267	271	279	283	264	273	1.419	...	264	288	318	368	440	s/d	429	387	456	442	443	393	486	556	580	584	568	566	655	748	772	862	880	890	813	968	1.018	1.062
LA PAMPA	25	102	s/d	s/d	s/d	s/d	s/d	482	51	310	95	s/d	...	s/d	s/d	s/d	s/d	s/d	s/d	255	66	94	115	135	113	151	163	162	126	161	190	227	266	262	250	309	329	348	401	356	418
LA RIOJA	48	34	38	74	61	51	73	59	68	64	69	78	...	112	110	107	106	121	112	119	179	218	186	197	162	159	245	332	251	279	295	345	360	382	379	371	430	398	424	463	496
MENDOZA	872	647	656	917	949	966	s/d	850	899	854	780	778	...	1.097	1.214	1.415	1.759	1.954	2.183	2.479	2.543	2.559	2.464	2.482	2.307	2.490	2.674	2.626	2.990	3.251	3.492	3.945	3.862	4.384	4.605	4.648	4.997	4.803	5.191	5.561	5.985
MISIONES	285	222	178	253	346	382	455	289	393	410	333	293	...	489	521	560	637	651	755	701	775	1.023	1.074	1.076	1.122	1.090	1.119	1.073	1.096	1.075	1.122	1.185	1.290	1.388	1.495	1.565	1.676	1.620	1.674	1.730	1.711
NEUQUEN	57	47	270	341	165	70	206	55	112	93	43	54	...	567	466	491	466	490	483	874	945	575	595	593	570	590	577	541	520	457	404	340	370	438	486	509	541	541	588	561	540
RIO NEGRO	88	82	816	175	169	26	535	218	244	188	273	148	...	377	546	409	487	806	564	611	516	571	630	652	544	590	631	541	695	719	775	808	815	845	850	934	1.059	1.036	1.125	1.150	1.238
SALTA	665	890	1.101	600	619	732	810	567	671	592	704	612	...	s/d	1.280	1.385	1.410	1.490	1.548	1.575	1.733	1.787	1.707	1.839	1.728	1.741	1.870	1.925	1.894	1.993	2.164	2.416	2.602	2.774	2.962	3.266	3.433	3.776	3.893	3.928	3.928
SAN JUAN	217	149	122	206	256	197	221	176	211	183	168	366	...	329	406	360	397	520	556	585	672	605	723	691	608	673	754	787	857	979	1.040	1.159	1.310	1.342	1.349	1.557	1.759	1.763	1.794	1.804	1.784
SAN LUIS	159	104	104	81	108	177	128	128	142	140	132	122	...	s/d	s/d	s/d	s/d	s/d	s/d	312	389	429	405	422	427	412	424	476	414	433	469	518	569	606	699	788	789	845	803	763	702
SANTA CRUZ	33	25	s/d	s/d	s/d	s/d	s/d	17	18	332	501	63	...	s/d	128	130	97	93	609	140	262	215	116	88	141	219	188	124	130	175	190	280	326	338	396	410	254	280	302	353	376
SANTA FE	1.528	1.188	1.093	1.349	1.632	1.116	1.612	1.662	1.705	1.941	1.722	1.114	...	1.394	1.532	1.758	1.842	1.784	2.176	2.289	2.567	2.564	2.217	2.181	2.159	2.245	2.516	2.572	2.580	2.679	2.813	2.923	3.027	3.480	4.931	5.759	6.320	6.465	7.089	7.722	8.426
SANTIAGO DEL ESTERO	587	293	275	303	332	414	29	521	520	458	454	412	...	s/d	386	332	451	559	s/d	334	228	465	467	478	389	446	373	321	346	378	388	437	427	407	441	478	427	345	643	903	921
TIERRA DEL FUEGO	11	13	10	934	27	22	20	71	67	101	130	96	...	27	54	66	99	228	166	150	100	94	95	92	89	87	114	116	174	200	181	201	180	169	177	191	211	219	254	284	310
TUCUMÁN	940	756	756	942	1.037	1.041	1.018	970	983	774	723	628	...	379	445	497	513	632	490	664	822	853	956	978	987	1.070	1.100	1.085	1.022	1.005	1.021	1.046	1.142	1.179	1.275	1.301	1.190	1.120	1.338	1.461	1.452
ARGENTINA	24.233	15.611	18.663	23.246	22.436	23.800	23.990	25.226	23.480	22.835	22.651	26.483	...	25.163	29.690	31.621	34.040	37.885	41.007	46.288	51.998	54.472	55.423	54.000	52.457	54.537	57.403	59.227	60.789	62.263	64.288	69.060	72.693	76.261	85.283	94.883	100.634	94.944	101.267	105.053	111.967

Relevamiento basado en datos proporcionados por el Registro Nacional de Reiniciencia, SPF y los servicios penitenciarios o policia provinciales.

Evolución de población penitenciaria REPUBLICA ARGENTINA



ACLARACION: La estadística oficial sobre población penitenciaria (SNEEP) comenzó en el año 2002. De los años anteriores se recuperaron los datos de los libros publicados por el Registro Nacional de Reiniciencia y también de los datos suministrados por los servicios penitenciarios federal y provinciales, sin embargo no se cuenta con datos de algunos años y/o provincias.

CENSO PENITENCIARIO DE ARGENTINA - AÑO 2023
PROVINCIA Y UNIDAD SEGÚN SITUACIÓN LEGAL

PROVINCIA	UNIDAD	COND.	PROC.	OTROS	TOTAL POR UNIDAD	TOTAL PCIAL.
CIUDAD DE BUENOS AIRES	SPF - COMPLEJO PENITENCIARIO FEDERAL CABA	457	1.045	0	1.502	1.514
	SPF - U.21 CENTRO PENITENCIARIO DE ENFERMEDADES INFECCIOSAS	4	8	0	12	
BUENOS AIRES	SPF - COMPLEJO PENITENCIARIO FEDERAL I -EZEIZA-	747	1.027	3	1.777	4.832
	SPF - COMPLEJO PENITENCIARIO FEDERAL II -MARCOS PAZ-	720	1.138	0	1.858	
	SPF - COMPLEJO PENITENCIARIO FEDERAL IV -EZEIZA- MUJERES	171	337	0	508	
	SPF - COMPLEJO PENITENCIARIO FEDERAL VII -EZEIZA- MIXTO (EX U.31)	72	77	0	149	
	SPF - COMPLEJO FEDERAL PARA JÓVENES ADULTOS	89	170	0	259	
	SPF - U.19 COLONIA PENAL DE EZEIZA	216	9	0	225	
SPF - U.34 INSTITUTO PENAL FEDERAL "CAMPO DE MAYO"	18	38	0	56		
CHACO	SPF - U. 7 PRISION REGIONAL DEL NORTE	257	125	0	382	551
	SPF - U.11 COLONIA PENAL DE PRESID. ROQUE SAENZ PEÑA	151	18	0	169	
CHUBUT	SPF - U. 6 INSTITUTO DE SEGURIDAD Y RESOCIALIZACION	344	37	0	381	478
	SPF - U.14 CARCEL DE ESQUEL "SUBALC. ABEL R. MUÑOZ"	88	9	0	97	
FORMOSA	SPF - U.10 CARCEL DE FORMOSA	80	24	0	104	104
JUJUY	SPF - U. 8 INST.PEN.FED. "Ntra.Sra.del ROSARIO de RÍO BLANCO y PAYPAYÁ"	107	48	0	155	239
	SPF - U.22 CARCEL FEDERAL DE JUJUY	67	17	0	84	
LA PAMPA	SPF - U. 4 COLONIA PENAL DE SANTA ROSA - LA PAMPA	485	35	0	520	599
	SPF - U.13 INST. CORREC. DE MUJERES "NTRA. SRA. DEL CARMEN"	27	18	0	45	
	SPF - U.25 INSTITUTO CORRECCIONAL ABIERTO DE GENERAL PICO	15	0	0	15	
	SPF - U.30 INSTITUTO DE JOVENES ADULTOS "DR. J. A. ALFONSIN"	17	2	0	19	
MENDOZA	SPF - COMPLEJO PENITENCIARIO FEDERAL VI -LUJAN DE CUYO- (MIXTO)	448	289	0	737	739
	SPF - U.32 CENTRO DE DETENCION JUDICIAL DE MENDOZA	0	2	0	2	
MISIONES	SPF - U.17 COLONIA PENAL DE CANDELARIA	152	46	0	198	198
NEUQUEN	SPF - COMPLEJO PENITENCIARIO FEDERAL V - SENILLOSA (en 2017 pasó a SPF)	477	25	0	502	502
RIO NEGRO	SPF - U. 5 COLONIA PENAL "SUBPREFECTO MIGUEL ROCHA"	256	18	0	274	490
	SPF - U.12 COLONIA PENAL DE VIEDMA	202	14	0	216	
SALTA	SPF - COMPLEJO PENITENCIARIO FEDERAL III - NOA (MIXTO)	350	165	0	515	683
	SPF - U.16 "SEÑOR Y VIRGEN DEL MILAGRO"	130	38	0	168	
SANTA CRUZ	SPF - U.15 CARCEL DE RIO GALLEGOS	88	18	0	106	106
SANTIAGO DEL ESTERO	SPF - U.35 INSTITUTO PENAL FEDERAL "COLONIA PINTO"	96	95	0	191	191
TOTAL SERVICIO PENITENCIARIO FEDERAL		6.331	4.892	3	11.226	11.226

PROVINCIA	UNIDAD	COND.	PROC.	OTROS	TOTAL POR UNIDAD	TOTAL PCIAL.
BUENOS AIRES	UNIDAD 1 - LISANDRO OLMOS	1.504	1.179	0	2.683	51.904
	UNIDAD 2 - SIERRA CHICA	740	1.913	16	2.669	
	UNIDAD 3 - SAN NICOLAS	460	426	15	901	
	UNIDAD 4 - BAHIA BLANCA	675	270	1	946	
	UNIDAD 5 - MERCEDES	407	687	0	1.094	
	UNIDAD 6 - DOLORES	210	124	0	334	
	UNIDAD 7 - AZUL	222	226	0	448	
	UNIDAD 8 - LOS HORNOS (MUJERES)	150	109	0	259	
	UNIDAD 9 - LA PLATA	926	1.160	0	2.086	
	UNIDAD 10 - MELCHOR ROMERO	176	3	0	179	
	UNIDAD 11 - BARADERO	273	5	0	278	
	UNIDAD 12 - JOAQUIN GORINA	223	1	0	224	
	UNIDAD 13 - JUNIN	463	430	0	893	
	UNIDAD 14 - GENERAL ALVEAR	163	7	0	170	
	UNIDAD 15 - MAR DEL PLATA (BATAN)	1.105	471	0	1.576	
	UNIDAD 16 - JUNIN	206	7	0	213	
	UNIDAD 17 - URDAMPILLETA	453	304	0	757	
	UNIDAD 18 - JOAQUIN GORINA	676	60	0	736	
	UNIDAD 19 - SAAVEDRA	610	211	0	821	
	UNIDAD 20 - TRENQUEN LAUQUEN	112	42	2	156	
	UNIDAD 21 - CAMPANA	347	566	0	913	
	UNIDAD 22 - HO.G.A.M.	29	25	2	56	
	UNIDAD 23 - FLORENCIO VARELA	895	1.002	0	1.897	
	UNIDAD 24 - FLORENCIO VARELA	1.009	958	0	1.967	
	UNIDAD 25 - LISANDRO OLMOS	99	43	0	142	
	UNIDAD 26 - LISANDRO OLMOS	479	280	0	759	
	UNIDAD 27 - SIERRA CHICA	238	8	0	246	
	UNIDAD 28 - MAGDALENA	656	696	0	1.352	
	UNIDAD 30 - GENERAL ALVEAR	1.594	1.247	0	2.841	
	UNIDAD 31 - FLORENCIO VARELA	473	494	0	967	
	UNIDAD 32 - FLORENCIO VARELA	493	864	0	1.357	
	UNIDAD 33 - LOS HORNOS (MUJERES)	103	146	2	251	
	UNIDAD 34 - MELCHOR ROMERO	119	218	110	447	
	UNIDAD 35 - MAGDALENA	1.052	801	0	1.853	
	UNIDAD 36 - MAGDALENA	851	49	0	900	
	UNIDAD 37 - BARKER	621	296	0	917	
	UNIDAD 38 - SIERRA CHICA	580	314	8	902	
	UNIDAD 39 - ITUZAINGÓ	640	390	0	1.030	
	UNIDAD 40 - LOMAS DE ZAMORA	460	410	0	870	
	UNIDAD 41 - CAMPANA	584	64	0	648	
	UNIDAD 42 - FLORENCIO VARELA	1.162	63	0	1.225	
	UNIDAD 43 - GONZALEZ CATAN	886	285	3	1.174	
	UNIDAD 45 - MELCHOR ROMERO	256	306	8	570	
	UNIDAD 46 - SAN MARTIN	577	259	0	836	
	UNIDAD 47 - SAN ISIDRO	463	296	0	759	
	UNIDAD 48 - SAN MARTIN	766	85	0	851	
	UNIDAD 50 - MAR DEL PLATA (MUJERES)	45	79	0	124	
	UNIDAD 51 - MAGDALENA (MUJERES)	127	109	0	236	
	UNIDAD 52 - AZUL (MUJERES)	68	60	0	128	
	UNIDAD 54 - FLORENCIO VARELA	391	260	0	651	
	UNIDAD 57 - CAMPANA (JOVENES ADULTOS)	84	528	0	612	
	UNIDAD 58 - LOMAS DE ZAMORA	310	105	0	415	
	UNIDAD 59 - MERLO	56	488	0	544	
	UNIDAD 60 - MERLO	314	858	2	1.174	
	ALCAIDIA DEPARTAMENTAL ALMIRANTE BROWN	27	270	0	297	
	ALCAIDIA DEPARTAMENTAL AVELLANEDA	15	135	5	155	
	ALCAIDIA DEPARTAMENTAL BERAZATEGUI	28	241	35	304	
	ALCAIDIA DEPARTAMENTAL CAMPANA	26	280	65	371	
	ALCAIDIA DEPARTAMENTAL FLORENCIO VARELA	13	275	28	316	
	ALCAIDIA DEPARTAMENTAL JOSE C. PAZ (EX U.55)	8	38	4	50	
ALCAIDIA DEPARTAMENTAL LA MATANZA	1	23	5	29		
ALCAIDIA DEPARTAMENTAL LA PLATA I ROBERTO PETTINATO	17	363	37	417		
ALCAIDIA DEPARTAMENTAL LA PLATA II	0	52	3	55		
ALCAIDIA DEPARTAMENTAL LA PLATA III	25	215	69	309		
ALCAIDIA DEPARTAMENTAL LOMAS DE ZAMORA	15	188	7	210		
ALCAIDIA DEPARTAMENTAL LOMAS DE ZAMORA II	42	124	134	300		
ALCAIDIA DEPARTAMENTAL MELCHOR ROMERO	4	85	78	167		
ALCAIDIA DEPARTAMENTAL MERLO	9	72	74	155		
ALCAIDIA DEPARTAMENTAL SAN MARTIN	2	207	3	212		
ALCAIDIA PENITENCIARIA BATAN (EX U.44)	110	367	105	582		
ALCAIDIA PENITENCIARIA JUNIN (EX U.49)	398	396	5	799		
ALCAIDIA PENITENCIARIA MALVINAS ARGENTINAS (EX U.53)	3	25	16	44		
ALCAIDIA PENITENCIARIA VIRREY DEL PINO (EX U.56)	4	27	64	95		
TOTAL SERVICIO PENITENCIARIO BONAERENSE		27.328	23.670	906	51.904	

PROVINCIA	UNIDAD	COND.	PROC.	OTROS	TOTAL POR UNIDAD	TOTAL PCIAL.
CATAMARCA	UNIDAD PENAL DE VARONES N° 1	335	146	0	481	488
	UNIDAD PENAL DE MUJERES N° 2	3	4	0	7	
CHACO	COMPLEJO PENITENCIARIO I RESISTENCIA	493	7	0	500	1.219
	COMPLEJO PENITENCIARIO II PCIA. ROQUE SAENZ PEÑA	408	9	2	419	
	UNIDAD PENITENCIARIA I DE MUJERES	20	8	0	28	
	UNIDAD PENITENCIARIA II GRAL. SAN MARTIN	60	0	0	60	
	UNIDAD PENITENCIARIA III VILLA ANGELA	65	2	0	67	
	UNIDAD PENITENCIARIA IV CHARATA	46	1	0	47	
	UNIDAD PENITENCIARIA V JUAN JOSE CASTELLI	33	0	0	33	
	UNIDAD PENITENCIARIA VI PRE EGRESO "KOLBE"	6	0	0	6	
	UNIDAD PENITENCIARIA VII CENTRO DE DETENCION - BARRANQUERAS	46	1	0	47	
UNIDAD PENITENCIARIA VIII VILLA LOS LIRIOS (MUJERES)	0	12	0	12		
CHUBUT	INSTITUTO PENITENCIARIO PROVINCIAL N° 1	179	22	0	201	614
	U.R. COMODORO RIVADAVIA - ALCAIDIA POLICIAL	83	23	0	106	
	U.R. COMODORO RIVADAVIA - COMISARIA 2ª	10	0	1	11	
	U.R. COMODORO RIVADAVIA - COMISARIA 3ª	9	2	0	11	
	U.R. COMODORO RIVADAVIA - COMISARIA 4ª	3	4	0	7	
	U.R. COMODORO RIVADAVIA - COMISARIA 6ª	0	1	0	1	
	U.R. COMODORO RIVADAVIA - COMISARIA 7ª	12	2	0	14	
	U.R. COMODORO RIVADAVIA - COMISARIA DISTRITO LAPRIDA	1	1	0	2	
	U.R. COMODORO RIVADAVIA - COMISARIA DISTRITO MOSCONI	1	1	0	2	
	U.R. COMODORO RIVADAVIA - COMISARIA DISTRITO RADA TILLY	2	0	0	2	
	U.R. COMODORO RIVADAVIA - COMISARIA DISTRITO RIO MAYO	3	0	0	3	
	U.R. TRELEW - ALCAIDIA POLICIAL	48	25	0	73	
	U.R. TRELEW - CENTRO DE DETENCION	46	8	0	54	
	U.R. TRELEW - COMISARIA DISTRITO 2ª	11	2	4	17	
	U.R. TRELEW - COMISARIA DISTRITO 3ª	3	11	0	14	
	U.R. TRELEW - COMISARIA DISTRITO 4ª	2	7	0	9	
	U.R. TRELEW - COMISARIA DISTRITO DOLAVON	1	0	0	1	
	U.R. ESQUEL - COMISARIA DISTRITO 2ª	9	8	0	17	
	U.R. ESQUEL - COMISARIA DISTRITO CHOLILA	3	0	0	3	
	U.R. ESQUEL - COMISARIA DISTRITO EL MAITEN	6	0	0	6	
	U.R. ESQUEL - COMISARIA DISTRITO JOSE DE SAN MARTIN	2	2	0	4	
	U.R. ESQUEL - COMISARIA DISTRITO TREVELIN	4	0	0	4	
	U.R. PUERTO MADRYN - COMISARIA DISTRITO 1ª	8	6	0	14	
U.R. PUERTO MADRYN - COMISARIA DISTRITO 2ª	7	9	0	16		
U.R. PUERTO MADRYN - COMISARIA DISTRITO 3ª	7	6	0	13		
U.R. PUERTO MADRYN - COMISARIA DISTRITO 4ª	4	5	0	9		

PROVINCIA	UNIDAD	COND.	PROC.	OTROS	TOTAL POR UNIDAD	TOTAL PCIAL.
CÓRDOBA	COMPLEJO CARCELARIO Nº 1 MODULO M.D.1	637	1.101	0	1.738	12.529
	COMPLEJO CARCELARIO Nº 1 MODULO 2	907	29	0	936	
	COMPLEJO CARCELARIO Nº 1 MODULO M.X.1	344	1.505	0	1.849	
	COMPLEJO CARCELARIO Nº 1 MODULO M.X.2	191	1.328	0	1.519	
	COMPLEJO CARCELARIO Nº 1 MODULO MX1 - CAA (CENTRO DE ADICCIONES)	16	12	0	28	
	COMPLEJO CARCELARIO Nº 1 MODULO MX1 - COD (CENTRO DE OBSERVACIÓN Y DIAGNOSTICO)	146	0	0	146	
	COMPLEJO CARCELARIO Nº 2 MODULO 1 (CRUZ DEL EJE)	1.075	75	0	1.150	
	COMPLEJO CARCELARIO Nº 2 MODULO 2 (CRUZ DEL EJE)	758	493	0	1.251	
	COMPLEJO CARCELARIO Nº 2 CENTRO DE REGIMEN DE MAXIMA SEGURIDAD	37	5	0	42	
	COMPLEJO CARCELARIO Nº 2 MODULO DE AUTODISCIPLINA LA GRANJA	43	0	0	43	
	ESTABLECIMIENTO PENITENCIARIO Nº 3 (CORRECCIONAL DE MUJERES)	163	310	0	473	
	ESTABLECIMIENTO PENITENCIARIO Nº 4 (MONTE CRISTO)	118	0	0	118	
	ESTABLECIMIENTO PENITENCIARIO Nº 5 (VILLA MARIA)	825	581	0	1.406	
	ESTABLECIMIENTO PENITENCIARIO Nº 6 (RIO CUARTO)	453	403	0	856	
	ESTABLECIMIENTO PENITENCIARIO Nº 7 (SAN FRANCISCO)	248	237	0	485	
ESTABLECIMIENTO PENITENCIARIO Nº 8 (VILLA DOLORES)	334	155	0	489		
CORRIENTES	UNIDAD Nº 1 "PENAL DE LA CAPITAL"	770	0	0	770	1.327
	UNIDAD Nº 3 "INSTITUTO PELLETIER" MUJERES	26	10	3	39	
	UNIDAD Nº 4 "GRANJA YATAY"	55	0	0	55	
	UNIDAD Nº 6 CARCEL PARA PROCESADOS "GRAL.SAN MARTIN"	10	210	0	220	
	UNIDAD Nº 7 CARCEL DE PROCESADOS VARONES "SAN LUIS DEL PALMAR"	0	21	0	21	
	UNIDAD Nº 8 CARCEL DE PROCESADOS VARONES "GOYA"	0	38	0	38	
	UNIDAD Nº 9 PENAL DE PASO DE LOS LIBRES	52	0	0	52	
	UNIDAD Nº10 AREA DE SEG. HOSPITAL SALUD MENTAL "SAN FCO.DE ASIS"	4	4	44	52	
	UNIDAD Nº11 CARCEL DE PROCESADOS VARONES DE PASO DE LOS LIBRES	4	58	0	62	
	UNIDAD Nº12 CARCEL DE PROCESADOS VARONES "SALADAS"	0	18	0	18	
ENTRE RIOS	UNIDAD PENAL Nº 1 PARANA	833	114	4	951	2.659
	UNIDAD PENAL Nº 3 CONCORDIA	353	64	0	417	
	UNIDAD PENAL Nº 4 CONCEPCION DEL URUGUAY	235	38	0	273	
	UNIDAD PENAL Nº 5 VICTORIA	175	19	0	194	
	UNIDAD PENAL Nº 6 CONCEPCION ARENAL FEMENINA	68	26	0	94	
	UNIDAD PENAL Nº 7 GUALEGUAY	218	15	0	233	
	UNIDAD PENAL Nº 8 NEUROPSIQUIATRICO - FEDERAL	87	10	2	99	
	UNIDAD PENAL Nº 9 COLONIA PENAL (MIXTA)	364	34	0	398	

PROVINCIA	UNIDAD	COND.	PROC.	OTROS	TOTAL POR UNIDAD	TOTAL PCIAL.
FORMOSA	UNIDAD PENIT.PROVINCIAL N°1 DETENCION PREVENTIVA	124	92	8	224	652
	UNIDAD PENIT.PROVINCIAL N°2 DE LA MUJER	11	29	0	40	
	UNIDAD PENIT.PROVINCIAL N°3 MIXTA LAS LOMITAS	64	52	0	116	
	UNIDAD PENIT.PROVINCIAL N°4 MIXTA CLORINDA	11	38	0	49	
	UNIDAD PENIT.PROVINCIAL N°5	56	75	1	132	
	UNIDAD PENIT.PROVINCIAL N°6	45	24	1	70	
	UNIDAD PENITENCIARIA PROVINCIAL N°4 Y N°5 SUBUNIDAD	0	21	0	21	
JUJUY	ESTABLECIMIENTO PENITENCIARIO N° 1 - VILLA GORRITI	338	113	0	451	1.062
	ESTABLECIMIENTO PENITENCIARIO N° 2 - JOVENES	7	7	0	14	
	ESTABLECIMIENTO PENITENCIARIO N° 3 - MUJERES	30	11	0	41	
	ESTABLECIMIENTO PENITENCIARIO N° 4 - MAYORES EX FZAS SEGURIDAD	14	11	0	25	
	ESTABLECIMIENTO PENITENCIARIO N° 5 - CENTRO REINSENCION SOCIAL	5	0	0	5	
	ESTABLECIMIENTO PENITENCIARIO N° 7 - VARONES MAYORES	357	169	0	526	
LA PAMPA	U.R.I - ALCAIDIA DE SANTA ROSA	74	24	0	98	418
	U.R.I - BRIGADA DE INVESTIGACIONES	7	0	0	7	
	U.R.I - COMISARIA SECCIONAL 1ª	4	5	0	9	
	U.R.I - COMISARIA SECCIONAL 2ª	6	4	0	10	
	U.R.I - COMISARIA SECCIONAL 3ª	0	11	0	11	
	U.R.I - COMISARIA SECCIONAL 6ª DE MUJERES	1	1	0	2	
	U.R.I - COMISARIA DEPARTAMENTAL CATRILO	6	1	0	7	
	U.R.I - COMISARIA DEPARTAMENTAL EDUARDO CASTEX	8	0	0	8	
	U.R.I - COMISARIA DEPARTAMENTAL MACACHIN	4	1	0	5	
	U.R.I - COMISARIA DEPARTAMENTAL MIGUEL RIGLOS	5	0	0	5	
	U.R.I - COMISARIA DEPARTAMENTAL TELEN	5	0	0	5	
	U.R.I - COMISARIA DEPARTAMENTAL TOAY	9	2	0	11	
	U.R.I - COMISARIA DEPARTAMENTAL VICTORICA	3	1	0	4	
	U.R.I - COMISARIA DEPARTAMENTAL WINIFREDA	8	0	0	8	
	U.R.I - DELEGACION POLICIAL NORTE	0	2	0	2	
	U.R.I - DELEGACION POLICIAL SUR	0	2	0	2	
	U.R.I - SUBCOMISARIA ANGUIL	5	0	0	5	
	U.R.I - SUBCOMISARIA LONQUIMAY	6	0	0	6	
	U.R.I - SUBCOMISARIA URIBURU	4	0	0	4	
	U.R.II - ALCAIDIA DE GENERAL PICO	31	29	0	60	
	U.R.II - BRIGADA DE INVESTIGACIONES	1	1	0	2	
	U.R.II - COMISARIA 2ª GENERAL PICO	1	3	0	4	
	U.R.II - COMISARIA 3ª GENERAL PICO	21	11	0	32	
	U.R.II - COMISARIA DEPARTAMENTAL COLONIA BARON	1	0	0	1	
	U.R.II - COMISARIA DEPARTAMENTAL INGENIERO LUIGGI	5	0	0	5	
	U.R.II - COMISARIA DEPARTAMENTAL INTENDENTE ALVEAR	10	0	0	10	
	U.R.II - COMISARIA DEPARTAMENTAL PARERA	2	0	0	2	
	U.R.II - COMISARIA DEPARTAMENTAL QUEMU QUEMU	4	1	0	5	
	U.R.II - COMISARIA DEPARTAMENTAL RANCUL	3	0	0	3	
	U.R.II - COMISARIA DEPARTAMENTAL REALICO	9	0	0	9	
	U.R.II - COMISARIA DEPARTAMENTAL TRENEL	5	0	0	5	
	U.R.II - DELEGACION POLICIAL RANQUELES	9	4	0	13	
	U.R.II - SUBCOMISARIA ARATA	2	0	0	2	
	U.R.III - ALCAIDIA DE GENERAL ACHA	29	10	0	39	
	U.R.III - COMISARIA DEPARTAMENTAL ALPACHIRI	1	0	0	1	
	U.R.III - COMISARIA DEPARTAMENTAL BERNASCONI	2	0	0	2	
	U.R.III - COMISARIA DEPARTAMENTAL JACINTO ARAUZ	2	0	0	2	
	U.R.IV - COMISARIA DEPARTAMENTAL 25 DE MAYO	7	1	0	8	
	U.R.IV - COMISARIA DEPARTAMENTAL LA REFORMA	2	0	0	2	
	U.R.IV - COMISARIA DEPARTAMENTAL PUELCHES	1	0	0	1	
	U.R.IV - COMISARIA DEPARTAMENTAL SANTA ISABEL	1	0	0	1	

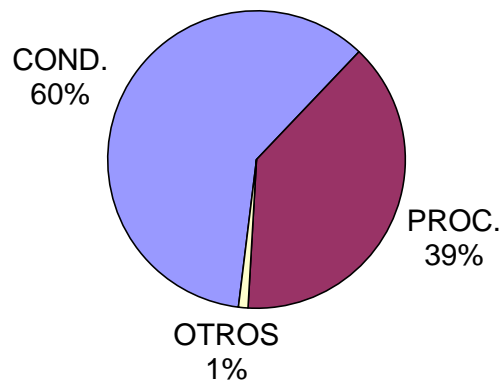
PROVINCIA	UNIDAD	COND.	PROC.	OTROS	TOTAL POR UNIDAD	TOTAL PCIAL.
LA RIOJA	SERVICIO PENITENCIARIO PROVINCIAL DE LA RIOJA	259	189	48	496	496
MENDOZA	ALCAIDIA Nº 1 - SEMILIBERTAD (ADULTOS MAYORES)	0	0	0	0	5.985
	ALCAIDIA Nº 2 - REGIMEN ABIERTO DE MUJERES	4	1	0	5	
	ALCAIDIA Nº 4 - SALA JUDICIAL HTAL.CENTRAL DE MENDOZA	1	1	0	2	
	ALCAIDIA Nº 5 - HOSPITAL EL SAUCE	2	1	0	3	
	ALCAIDIA Nº 7 - SAN RAFAEL	0	0	0	0	
	ALCAIDIA Nº 8 - MALARGÜE	5	0	0	5	
	COMPLEJO PENITENCIARIO Nº I "BOULOGNE SUR MER"	1.466	88	0	1.554	
	COMPLEJO PENITENCIARIO Nº II "SAN FELIPE"	224	1.169	0	1.393	
	COMPLEJO PENITENCIARIO Nº III "ALMAFUERTE"	1.697	3	0	1.700	
	COMPLEJO PENITENCIARIO Nº IV "SAN RAFAEL"	340	85	0	425	
	UNIDAD III - CARCEL DE MUJERES - "EL BORBOLLÓN"	81	39	0	120	
	UNIDAD IV - COLONIA Y GRANJA "VITTALE NOCERA"	60	0	0	60	
	UNIDAD V - COLONIA Y GRANJA PENAL "SIXTO SEGURA"	28	0	0	28	
	UNIDAD VI - JOVENES ADULTOS	159	89	0	248	
	UNIDAD VII - AGUA DE LAS AVISPAS - MUJERES	19	0	0	19	
	UNIDAD X - "EL CERRITO"	116	26	0	142	
UNIDAD XI - ALMAFUERTE	212	0	0	212		
UNIDAD XIV - REGIMEN ABIERTO DE AUTODISCIPLINA	69	0	0	69		
MISIONES	ANEXO SECCIONAL II	6	7	0	13	1.711
	UNIDAD DE SALUD PARA INIMPUTABLES	0	0	82	82	
	UNIDAD PENITENCIARIA I - LORETO	256	64	0	320	
	UNIDAD PENITENCIARIA II - OBERA	255	81	0	336	
	UNIDAD PENITENCIARIA III - ELDORADO	264	76	0	340	
	UNIDAD PENITENCIARIA IV - INST.CORRECCIONAL MENORES VARONES	7	32	0	39	
	UNIDAD PENITENCIARIA V - INST.CORRECCIONAL DE MUJERES	23	27	0	50	
	UNIDAD PENITENCIARIA VI - INST.ENCAUSADOS Y PROCESADOS POSADAS	10	189	0	199	
	UNIDAD PENITENCIARIA VII - PUERTO RICO	57	92	0	149	
	UNIDAD PENITENCIARIA VIII - CERRO AZUL	58	125	0	183	

PROVINCIA	UNIDAD	COND.	PROC.	OTROS	TOTAL POR UNIDAD	TOTAL PCIAL.
NEUQUEN	DEPARTAMENTO DE DETENCIÓN 11 - PARQUE INDUSTRIAL NEUQUEN	263	0	0	263	540
	UNIDAD DE DETENCIÓN 12 - NEUQUEN	38	0	0	38	
	UNIDAD DE DETENCIÓN 16 - MUJERES	16	3	0	19	
	UNIDAD DE DETENCIÓN 21 - CUTRAL CO	56	0	0	56	
	UNIDAD DE DETENCIÓN 22 - PARQUE INDUSTRIAL CUTRAL CO	45	0	0	45	
	UNIDAD DE DETENCIÓN 31 - ZAPALA	32	0	0	32	
	UNIDAD DE DETENCIÓN 32 - PARQUE INDUSTRIAL ZAPALA	24	0	0	24	
	UNIDAD DE DETENCIÓN 41 - JUNIN DE LOS ANDES	28	0	0	28	
	UNIDAD DE DETENCIÓN 42 - SAN MARTIN DE LOS ANDES	18	0	0	18	
	UNIDAD DE DETENCIÓN 51 - CHOS MALAL	17	0	0	17	
RIO NEGRO	ESTABLEC. DE EJECUCIÓN PENAL N° 1 VIEDMA	324	38	0	362	1.238
	ESTABLEC. DE EJECUCION PENAL N° 2 GRAL ROCA	367	33	0	400	
	ESTABLEC. DE EJECUCION PENAL N° 3 BARILOCHE	173	34	0	207	
	ESTABLEC. DE EJECUCION PENAL N° 4 EX MARUCHO	40	4	0	44	
	ESTABLEC. DE EJECUCIÓN PENAL N° 5 CIPOLLETTI	158	5	0	163	
	ESTABLEC. DE ENCAUSADOS N° 6 CHOELE CHOEL	36	7	0	43	
	ESTABLEC. DE REGIMEN ABIERTO N° 7 POMONA	19	0	0	19	
SALTA	ALCAIDIA GENERAL N° 1 - SALTA	140	638	1	779	3.928
	ALCAIDIA FEMENINA - SALTA	2	31	0	33	
	ALCAIDIA N° 2 - TARTAGAL	67	4	0	71	
	ALCAIDIA N° 3 - ORAN	93	71	0	164	
	GRANJA PENAL DE ORAN (UC3)	22	0	0	22	
	UNIDAD CARCELARIA N° 1 DE SALTA	1.559	72	29	1.660	
	UNIDAD CARCELARIA N° 2 DE METAN	125	22	0	147	
	UNIDAD CARCELARIA N° 3 DE ORAN	414	11	0	425	
	UNIDAD CARCELARIA N° 4 DE MUJERES	98	26	0	124	
	UNIDAD CARCELARIA N° 5 DE TARTAGAL	335	17	0	352	
	UNIDAD CARCELARIA N° 6 DE ROSARIO DE LERMA-GRANJA PENAL	34	0	0	34	
	UNIDAD CARCELARIA N° 7 CERRILLOS - GRANJA SANTA TERESITA	67	0	0	67	
UNIDAD CARCELARIA N° 9 MUJERES - ORAN	27	23	0	50		

PROVINCIA	UNIDAD	COND.	PROC.	OTROS	TOTAL POR UNIDAD	TOTAL PCIAL.
SAN JUAN	SERVICIO PENITENCIARIO PROVINCIAL "CRIO. GRAL. ANTONIO GIGLIO"	1.525	259	0	1.784	1.784
SAN LUIS	COMPLEJO PENITENCIARIO PROVINCIAL - UNIDAD 1 PENADOS	213	0	0	213	702
	COMPLEJO PENITENCIARIO PROVINCIAL - UNIDAD 2 PROCESADOS	0	137	0	137	
	COMPLEJO PENITENCIARIO PROVINCIAL - UNIDAD 3 JOVENES ADULTOS	9	5	0	14	
	COMPLEJO PENITENCIARIO PROVINCIAL - UNIDAD 4 CARCEL MUJERES	23	16	0	39	
	COMPLEJO PENITENCIARIO II - MAXIMA AMPLITUD "PAMPA DE SALINAS"	299	0	0	299	
SANTA CRUZ	ALCAIDIA PENITENCIARIA RIO GALLEGOS	16	11	0	27	376
	ALCAIDIA PENITENCIARIA CALETA OLIVIA	16	2	0	18	
	ALCAIDIA PENITENCIARIA DE MUJERES	8	4	0	12	
	ALCAIDIA PENITENCIARIA EL CALAFATE	18	4	0	22	
	ALCAIDIA PENITENCIARIA PUERTO DESEADO	17	0	0	17	
	ALCAIDIA PENITENCIARIA PUERTO SAN JULIAN	27	11	0	38	
	MODULO PENITENCIARIO N° 2 PUERTO SAN JULIAN	19	4	0	23	
	MODULO PENITENCIARIO N° 4 CALETA OLIVIA	17	3	0	20	
	MODULO PENITENCIARIO N° 5	8	10	0	18	
	MODULO PENITENCIARIO N° 6	14	7	0	21	
	UNIDAD PENITENCIARIA N° 1 PICO TRUNCADO	101	19	0	120	
UNIDAD PENITENCIARIA N° 2 RIO GALLEGOS	37	3	0	40		
SANTA FE	UNIDAD N° 1 INSTITUTO CORREC. MODELO DR.TABARE - CORONDA	1.585	858	0	2.443	8.426
	UNIDAD N° 2 INSTITUTO DE DETENCION DE LA CAPITAL	1.158	283	0	1.441	
	UNIDAD N° 3 INSTITUTO DE DETENCION DE ROSARIO	250	44	0	294	
	UNIDAD N° 4 INSTITUTO DE RECUPERACION DE MUJERES DE SANTA FE	40	22	0	62	
	UNIDAD N° 5 COMPLEJO PENITENCIARIO ROSARIO - SUBUNIDAD N°2 MUJERES	135	134	0	269	
	UNIDAD N° 5 COMPLEJO PENITENCIARIO ROSARIO - SUBUNIDAD N°3	271	139	0	410	
	UNIDAD N° 6 INSTITUTO PENITENCIARIO DE ROSARIO	319	90	0	409	
	UNIDAD N° 9 COLONIA PENAL	9	0	0	9	
	UNIDAD N°10 PENAL DE SANTA FELICIA	310	43	0	353	
	UNIDAD N°11 COMPLEJO PENITENCIARIO DE PIÑERO	1.349	995	0	2.344	
	UNIDAD N°16 CORRECCIONAL DE ROSARIO	331	61	0	392	

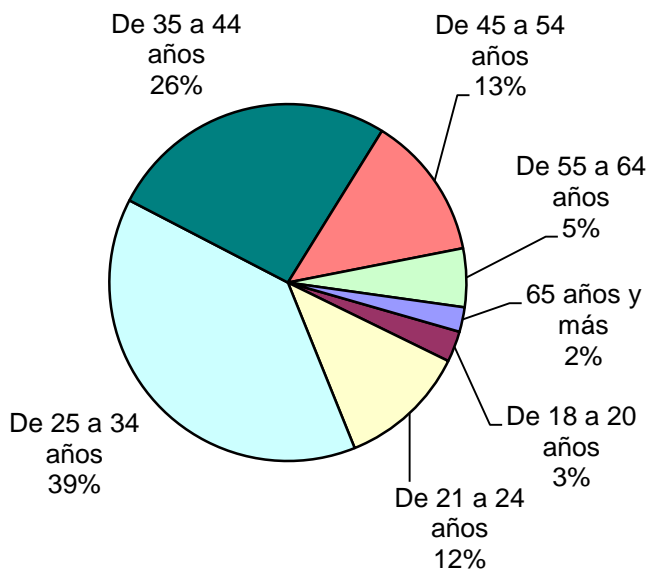
PROVINCIA	UNIDAD	COND.	PROC.	OTROS	TOTAL POR UNIDAD	TOTAL PCIAL.
SANTIAGO DEL ESTERO	UNIDAD PENAL N° 1 (PENAL DE VARONES)	183	99	0	282	921
	UNIDAD PENAL N° 2 (PENAL DE MUJERES)	21	10	0	31	
	UNIDAD PENAL N° 3 (PENAL ABIERTO DE COLONIA PINTO)	66	0	0	66	
	UNIDAD PENAL N° 4 (COLONIA PINTO)	542	0	0	542	
TIERRA DEL FUEGO	"CENTRO DE DETENCION USHUAIA"	56	29	0	85	310
	ALCAIDIA FEMENINA - USHUAIA	4	1	0	5	
	ANEXO I - USHUAIA	14	5	0	19	
	ANEXO II - USHUAIA	9	7	0	16	
	ANEXO III - USHUAIA	16	4	0	20	
	ANEXO I - RIO GRANDE	29	2	4	35	
	ANEXO II - RIO GRANDE	2	0	0	2	
	CASA PREGREGO "HOSH-KEN" - RIO GRANDE	21	0	0	21	
	UNIDAD DE DETENCION N° 1 RIO GRANDE	57	37	13	107	
TUCUMÁN	UNIDAD N° 1 - PENADOS	558	4	0	562	1.452
	UNIDAD N° 2 - PROCESADOS	97	15	0	112	
	UNIDAD N° 3 - ENCAUSADOS CONCEPCIÓN	290	8	0	298	
	UNIDAD N° 4 - INSTITUTO DE REHABILITACION FEMENINO "SANTA ESTER"	34	5	0	39	
	UNIDAD N° 5 - JOVENES ADULTOS	114	15	0	129	
	UNIDAD N° 6 - INSTITUTOS PENALES	31	20	0	51	
	UNIDAD N° 9 - MÁXIMA SEGURIDAD	70	8	0	78	
	UNIDAD N°10 - DETENIDOS FEDERALES	146	37	0	183	
TOTAL SERVICIOS PENITENCIARIOS PROVINCIALES		61.021	38.567	1.153	100.741	100.741
TOTAL GENERAL PAIS (SPF + SPP)		67.352	43.459	1.156	111.967	111.967

TOTAL REPUBLICA ARGENTINA
Población detenida según situación legal
Diciembre 2023

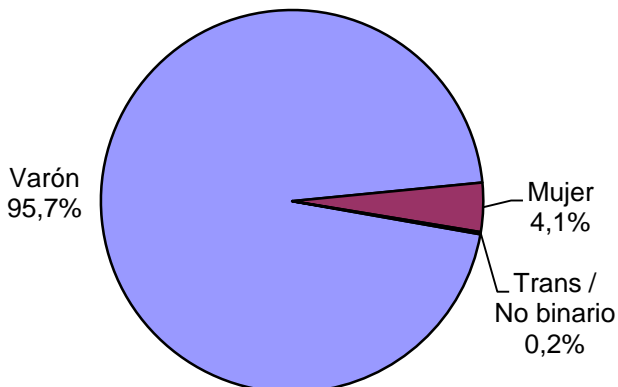


SNEEP 2023 - REPUBLICA ARGENTINA

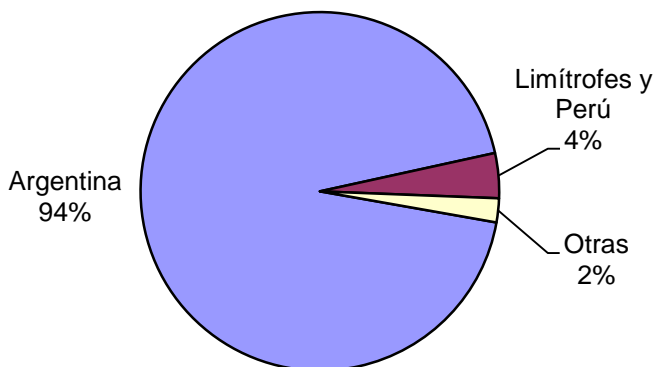
Edades	Cant.
Menores de 18 años	12
De 18 a 20 años	3.094
De 21 a 24 años	12.909
De 25 a 34 años	42.912
De 35 a 44 años	29.055
De 45 a 54 años	14.493
De 55 a 64 años	5.883
65 años y más	2.464
No consta	1.145
<i>Total</i>	<i>111.967</i>



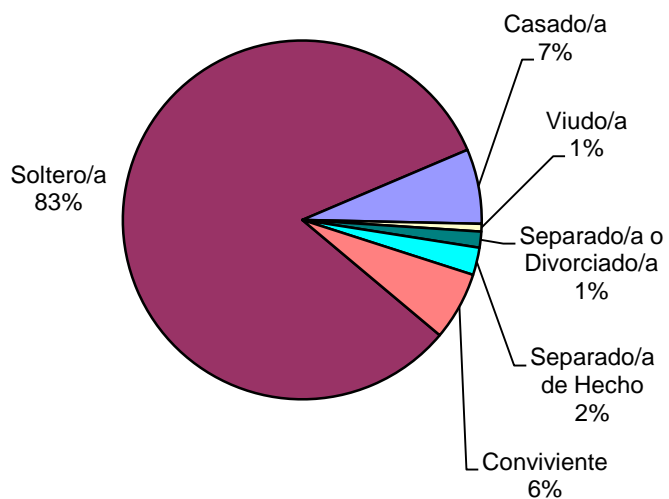
Género	Cant.
Varón	107.116
Mujer	4.642
Trans Mujer	173
Trans Varón	35
No binario	1
Otro	0
<i>Total</i>	<i>111.967</i>



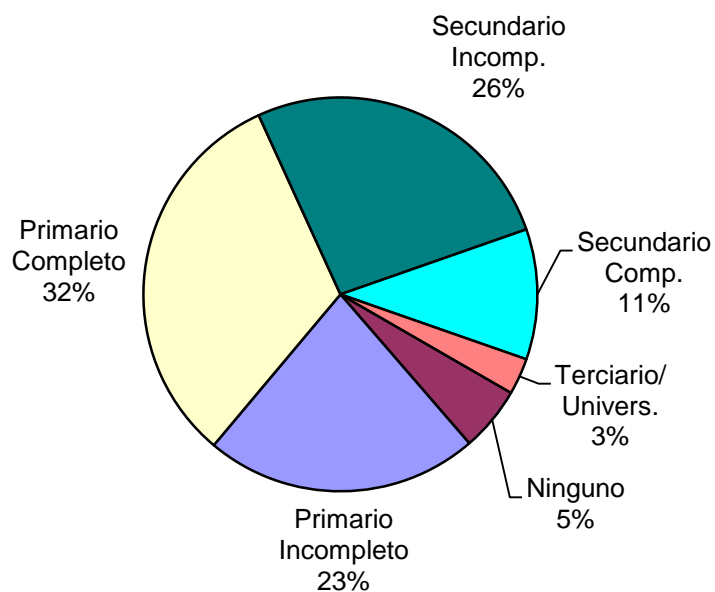
Nacionalidad	Cant.
Argentina	104.332
Boliviana	905
Brasileña	82
Chilena	479
Paraguaya	1.923
Uruguaya	267
Peruana	857
Colombiana	202
Ecuatoriana	20
Española	9
Italiana	8
Inglesa	0
China	38
Sudafricana	2
Nigeriana	3
Otras	2.119
Sin Datos	721
<i>Total</i>	<i>111.967</i>

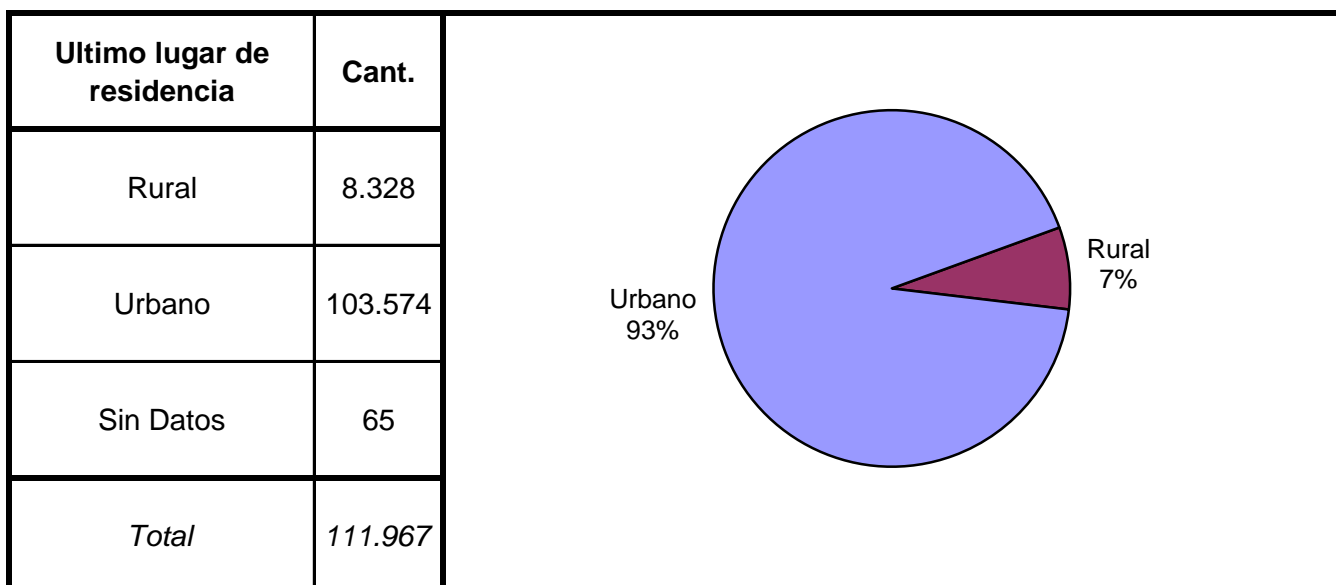
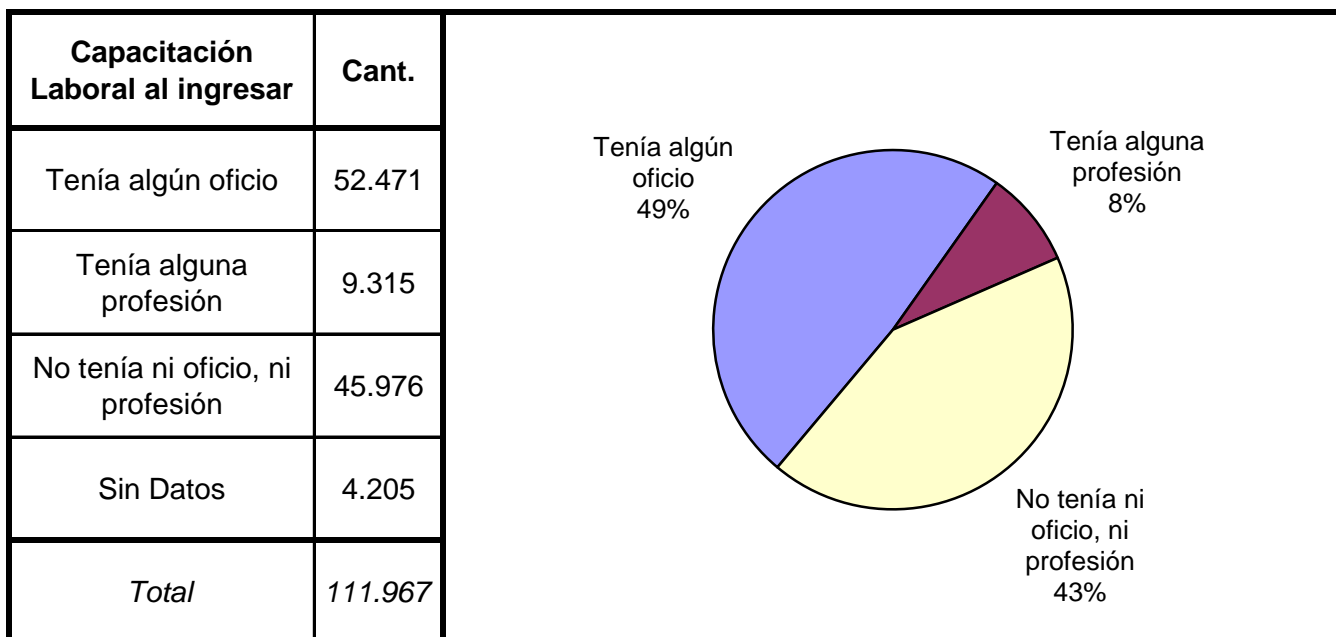
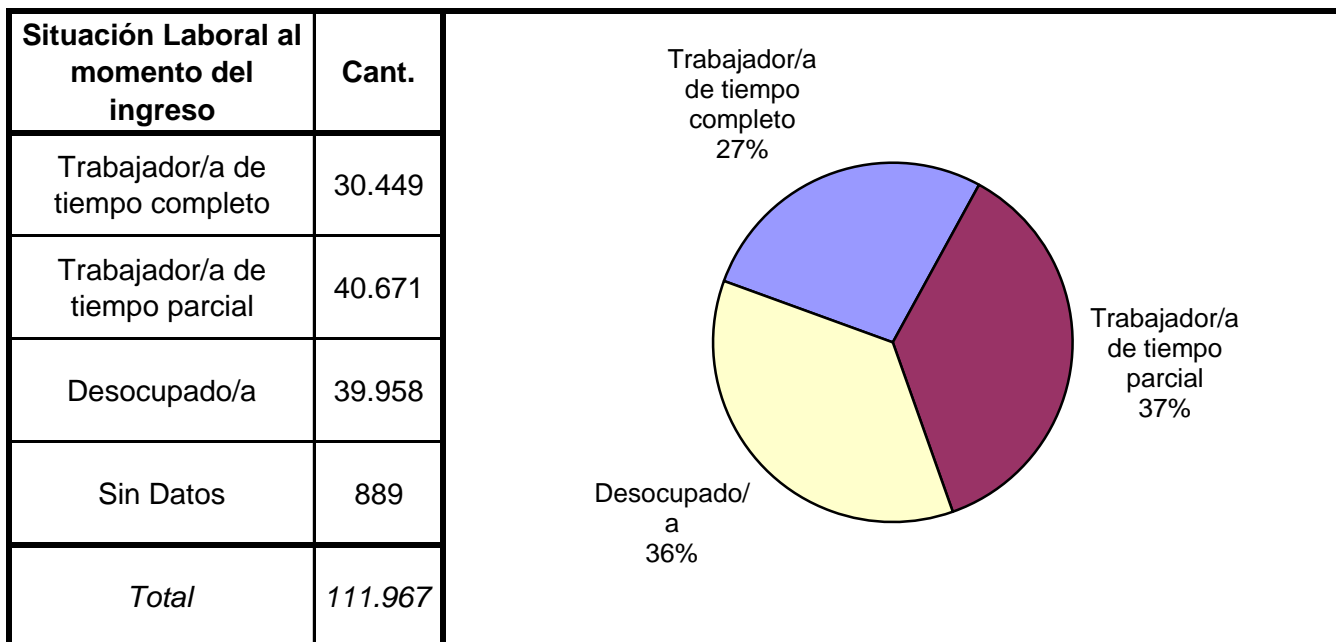


Estado Civil	Cant.
Soltero/a	89.984
Casado/a	7.352
Viudo/a	759
Separado/a o Divorciado/a	1.572
Separado/a de Hecho	2.696
Conviviente	6.713
Sin datos	2.891
<i>Total</i>	<i>111.967</i>

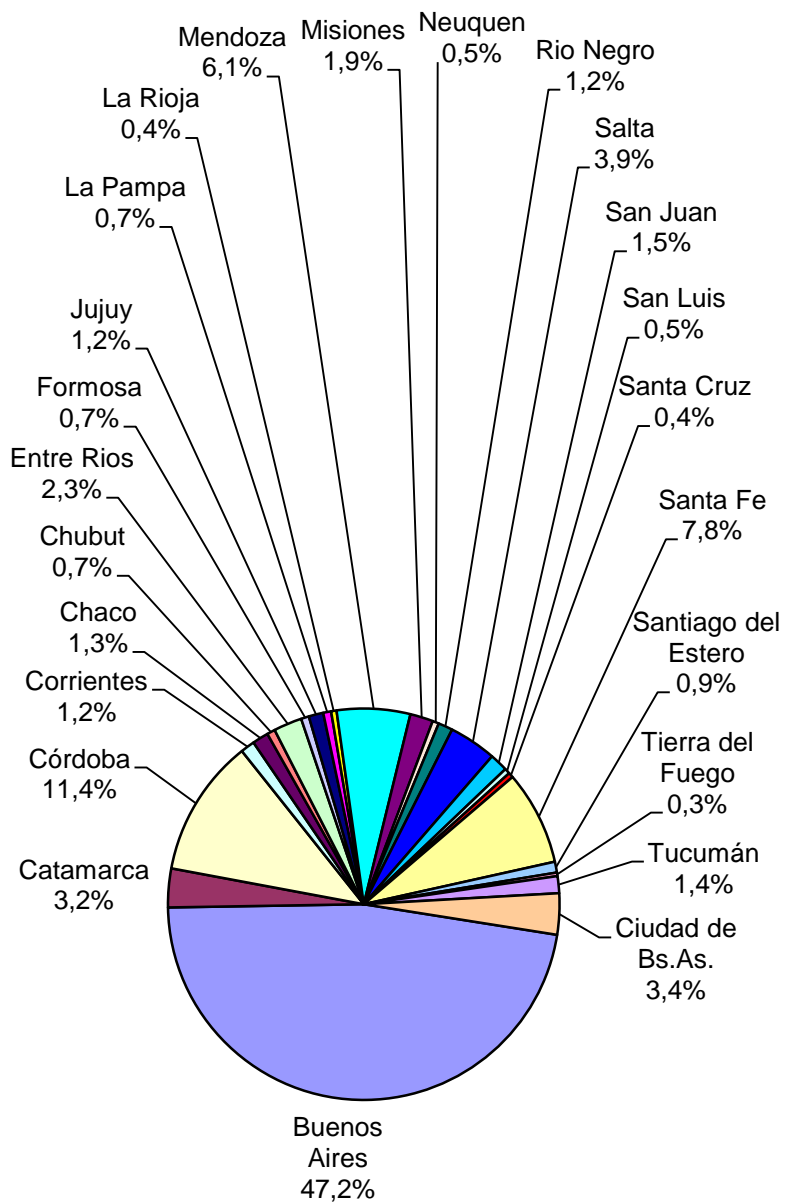


Nivel de Instrucción	Cant.
Ninguno	5.539
Primario Incompleto	23.416
Primario Completo	33.432
Secundario Incomp.	27.572
Secundario Comp.	11.155
Terciario Incompleto	626
Terciario Completo	740
Universitario Incomp.	1.202
Universitario Comp.	548
Sin datos	7.737
<i>Total</i>	<i>111.967</i>

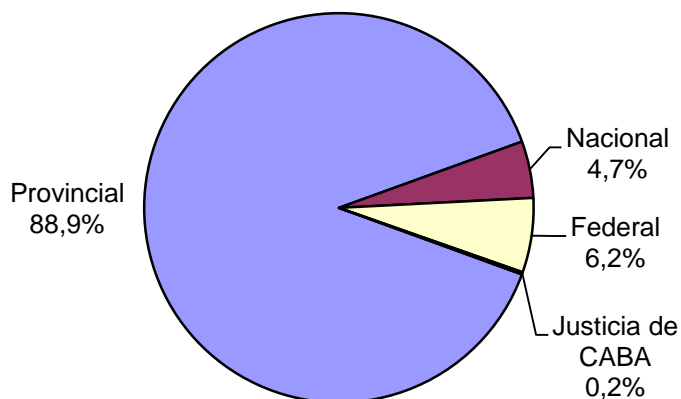




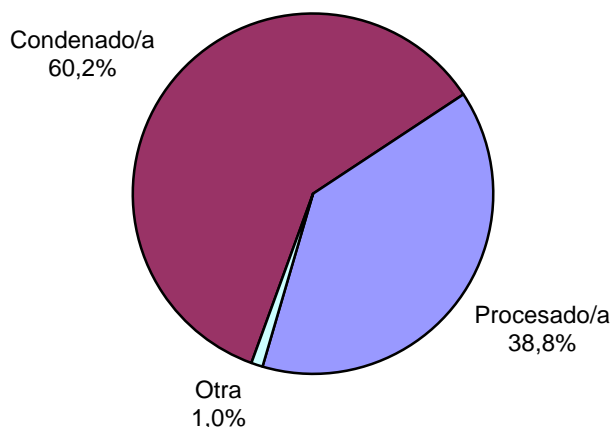
Ultima provincia de residencia	Cant.
Buenos Aires	52.612
Catamarca	3.564
Córdoba	12.663
Corrientes	1.301
Chaco	1.485
Chubut	744
Entre Rios	2.611
Formosa	724
Jujuy	1.342
La Pampa	727
La Rioja	498
Mendoza	6.747
Misiones	2.111
Neuquen	588
Rio Negro	1.331
Salta	4.361
San Juan	1.674
San Luis	504
Santa Cruz	460
Santa Fe	8.661
Santiago del Estero	998
Tierra del Fuego	324
Tucumán	1.559
Ciudad de Bs.As.	3.787
Sin datos	591
<i>Total</i>	<i>111.967</i>



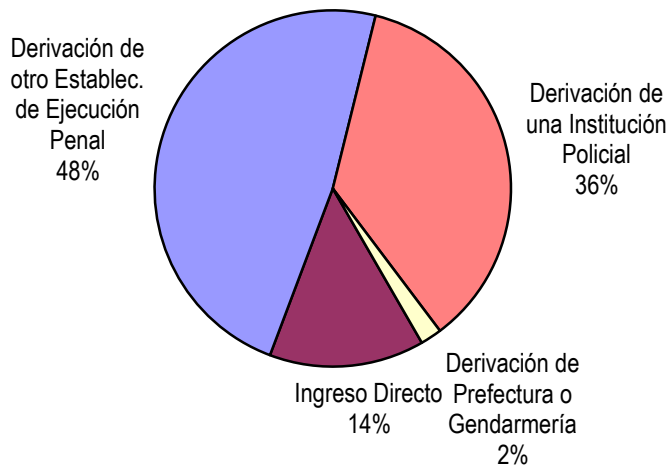
Jurisdicción Judicial	Cant.
Provincial	99.546
Nacional	5.276
Federal	6.927
Justicia de CABA	206
Sin Datos	12
<i>Total</i>	<i>111.967</i>

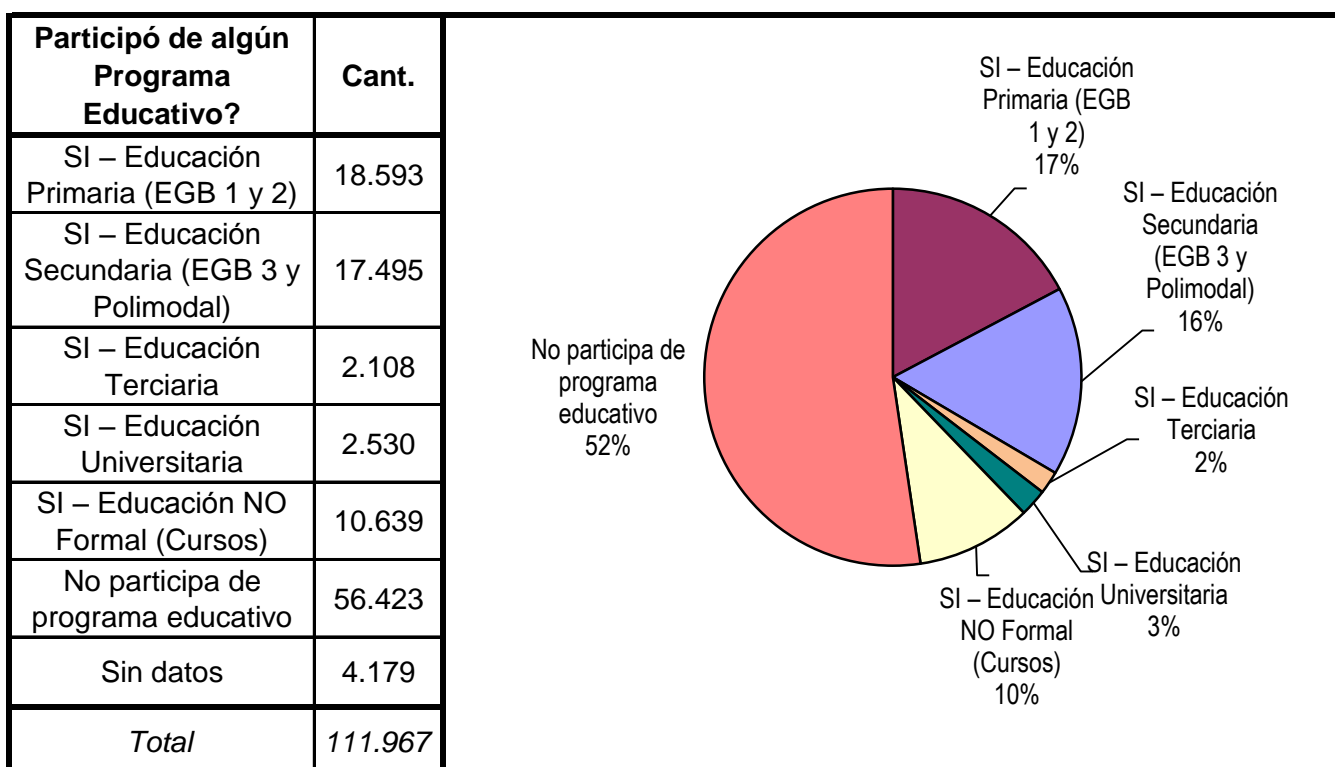
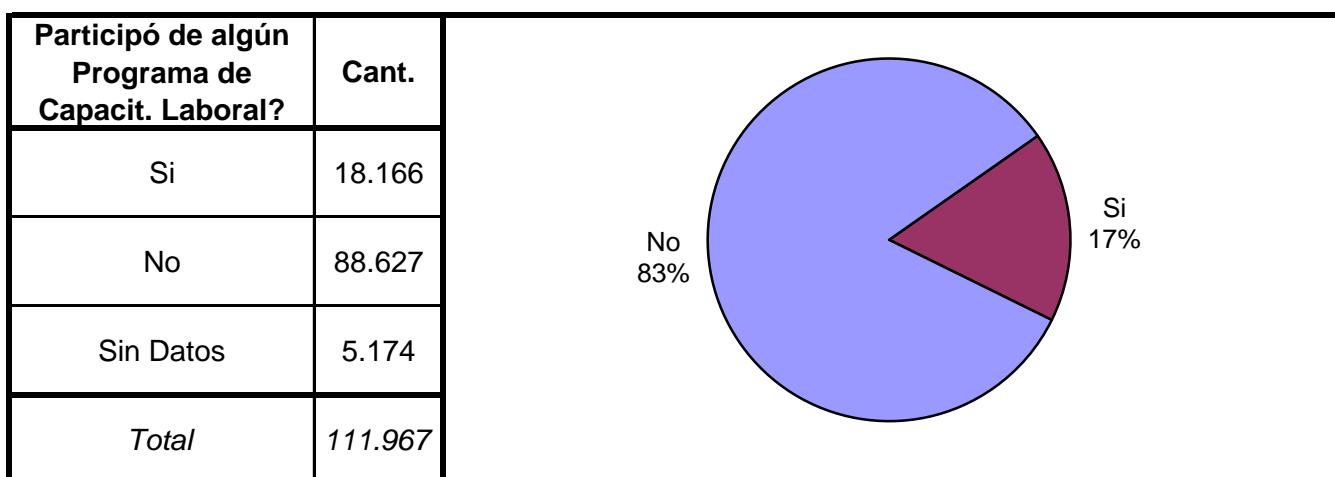
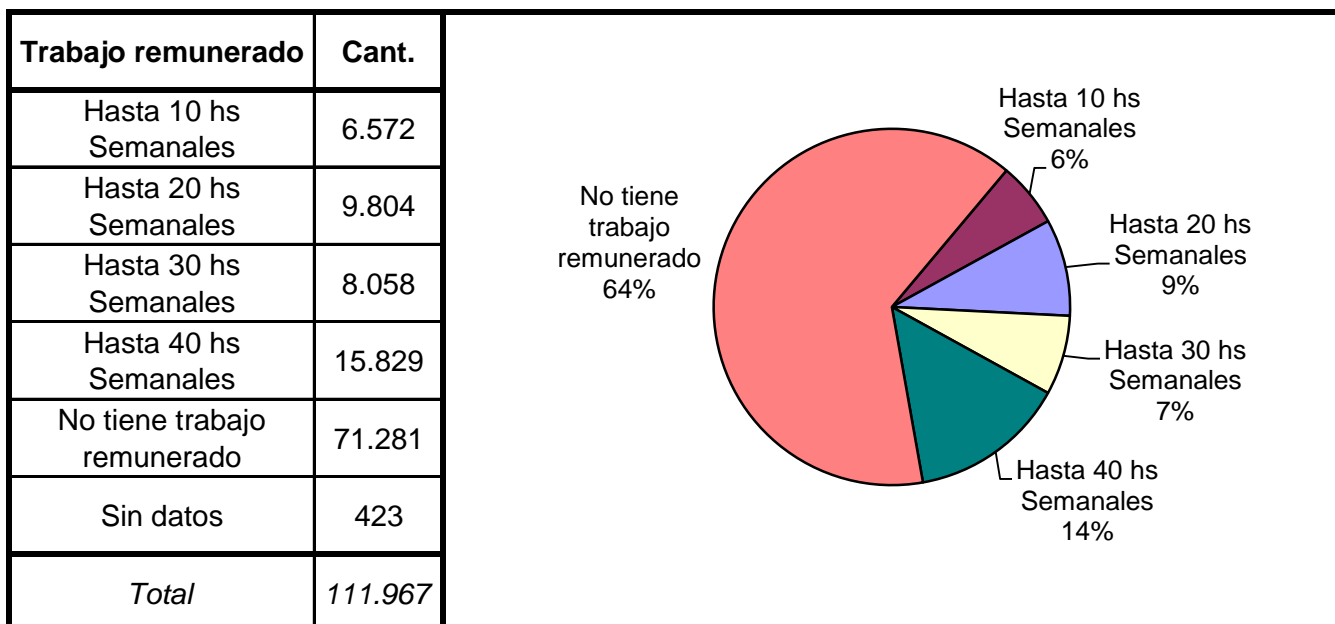


Situación Legal	Cant.
Condenado/a	67.352
Procesado/a	43.459
Contraventor/a	0
Inimputable	292
Otra	864
Sin datos	0
<i>Total</i>	<i>111.967</i>

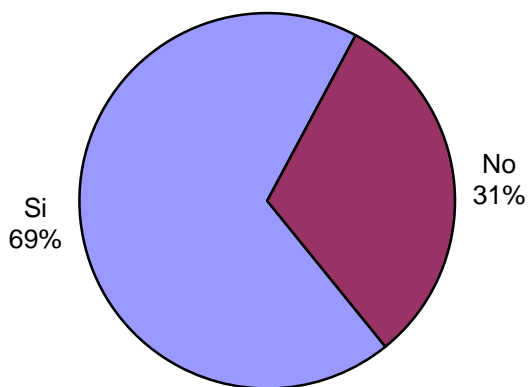


Establecimiento de Procedencia	Cant.
Ingreso Directo	15.486
Derivación de otro Establec. de Ejecución Penal	52.977
Derivación de una Institución Policial	39.472
Derivación de Prefectura o Gendarmería	2.132
Sin datos	1.900
<i>Total</i>	<i>111.967</i>

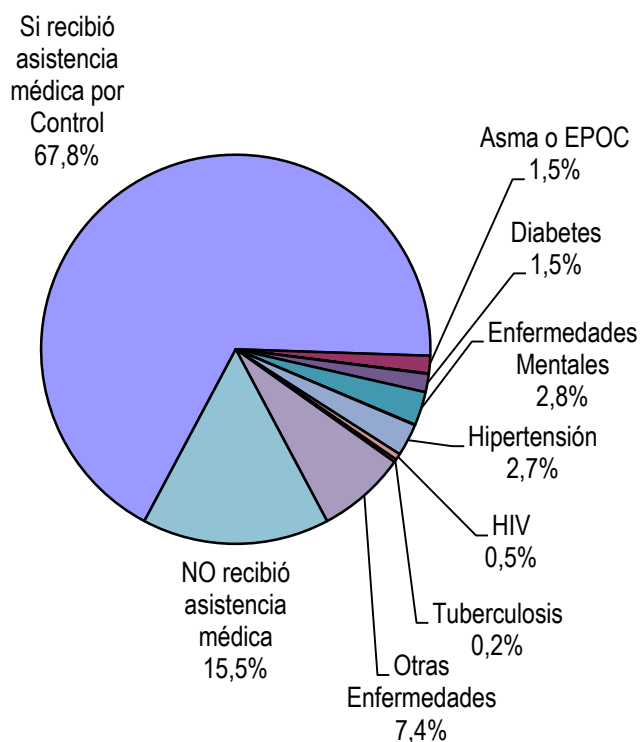




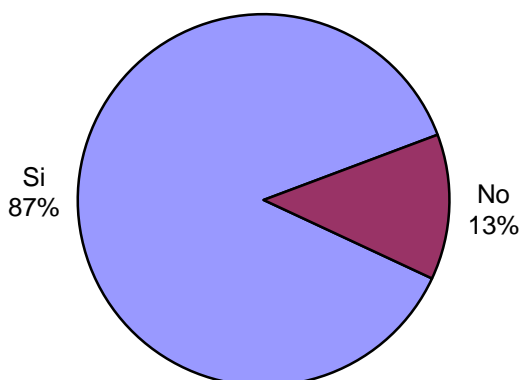
Participó de Activ. Recreativas o Deportivas?	Cant.
Si	75.321
No	34.419
Sin Datos	2.227
<i>Total</i>	<i>111.967</i>



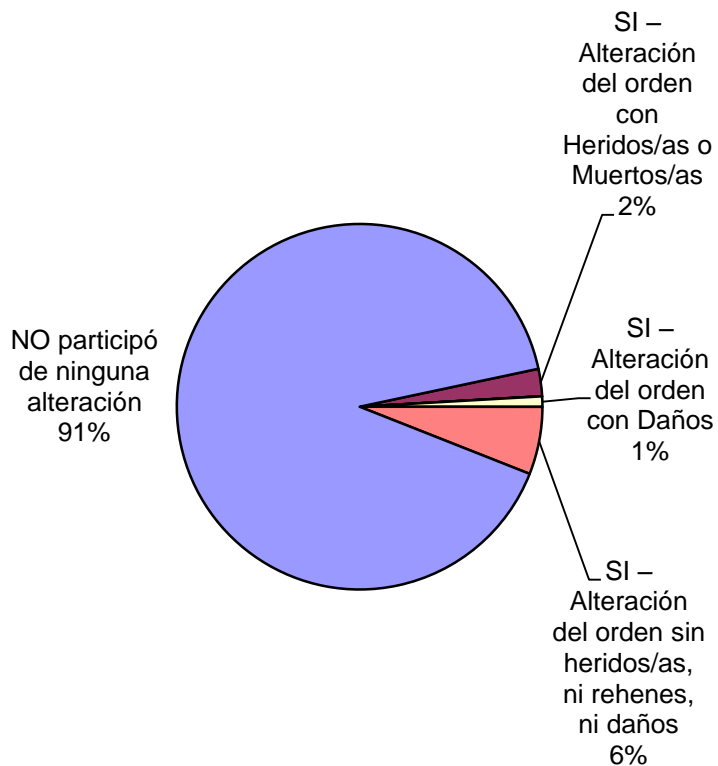
Recibió Asistencia Médica por tipo de ENFERMEDAD	Cant.
Si recibió asistencia médica por Control	72.599
Asma o EPOC	1.564
Chagas	48
Diabetes	1.617
Enfermedades Mentales	2.996
Hepatitis	44
Hipertensión	2.872
HIV	562
Tuberculosis	260
Otras Enfermedades	7.926
NO recibió asistencia médica	16.660
Sin datos	4.819
<i>Total</i>	<i>111.967</i>



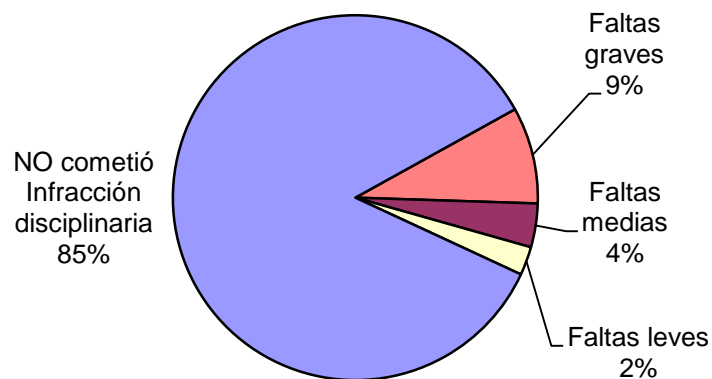
Recibió visitas durante el último año?	Cant.
Si	95.340
No	13.815
Sin Datos	2.812
<i>Total</i>	<i>111.967</i>



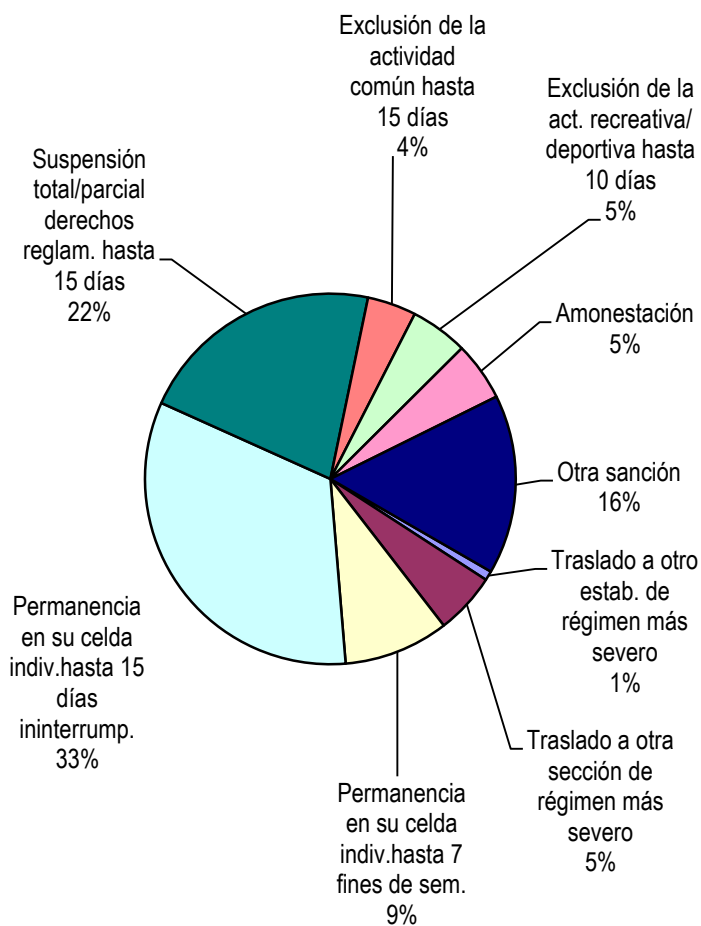
Participó de algún tipo de Alteración del orden?	Cant.
SI – Alteración del orden con Heridos/as o Muertos/as	2.657
SI – Alteración del orden con Rehenes	16
SI – Alteración del orden con Daños	1.011
SI – Alteración del orden sin heridos/as, ni rehenes, ni daños	6.581
NO participó de ninguna alteración	99.864
Sin Datos	1.838
<i>Total</i>	<i>111.967</i>



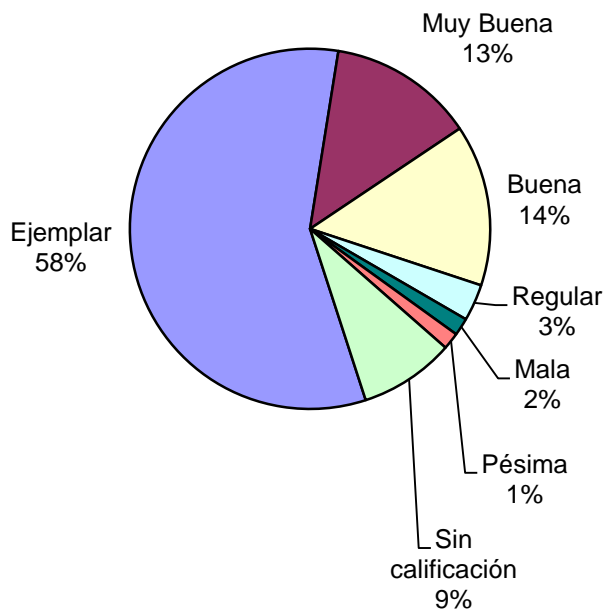
Tipo de infracción disciplinaria	Cant.
Faltas graves	9.456
Faltas medias	4.276
Faltas leves	2.788
NO cometió Infracción disciplinaria	93.858
Sin Datos	1.589
<i>Total</i>	<i>111.967</i>



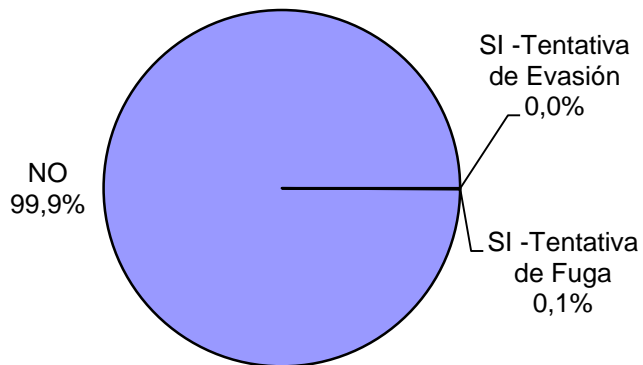
Tipo de Sanción Disciplinaria	Cant.
Traslado a otro estab. de régimen más severo	134
Traslado a otra sección de régimen más severo	873
Permanencia en su celda indiv.hasta 7 fines de sem.	1.490
Permanencia en su celda indiv.hasta 15 días ininterrump.	5.374
Suspensión total/parcial derechos reglam. hasta 15 días	3.503
Exclusión de la actividad común hasta 15 días	693
Exclusión de la act. recreativa/ deportiva hasta 10 días	816
Amonestación	835
Otra sanción	2.547
Sin Datos	95.702
<i>Total</i>	<i>111.967</i>

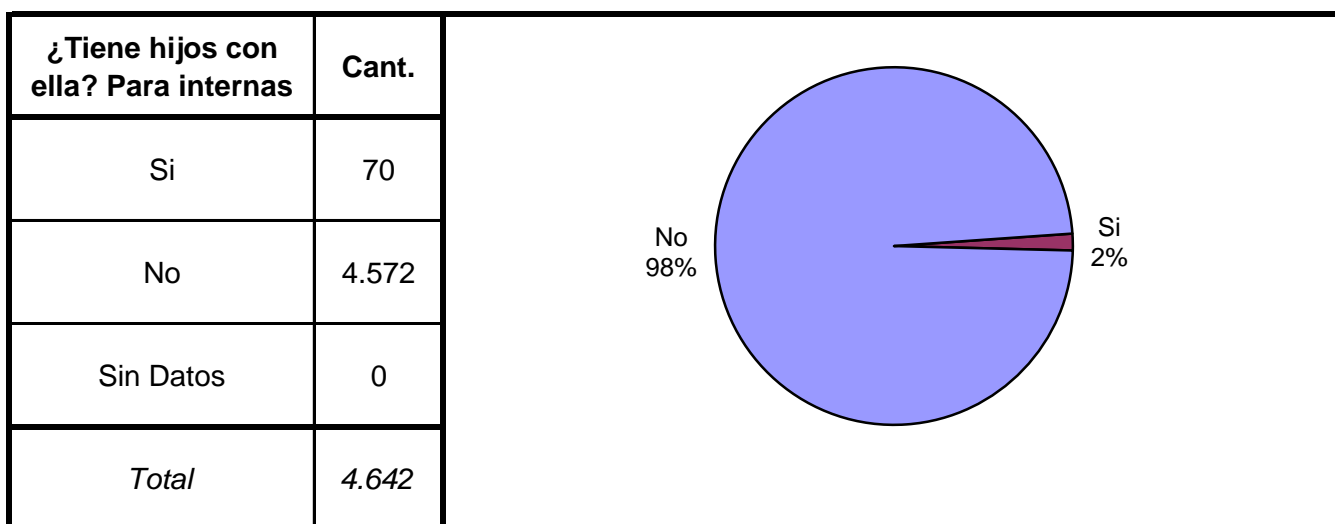
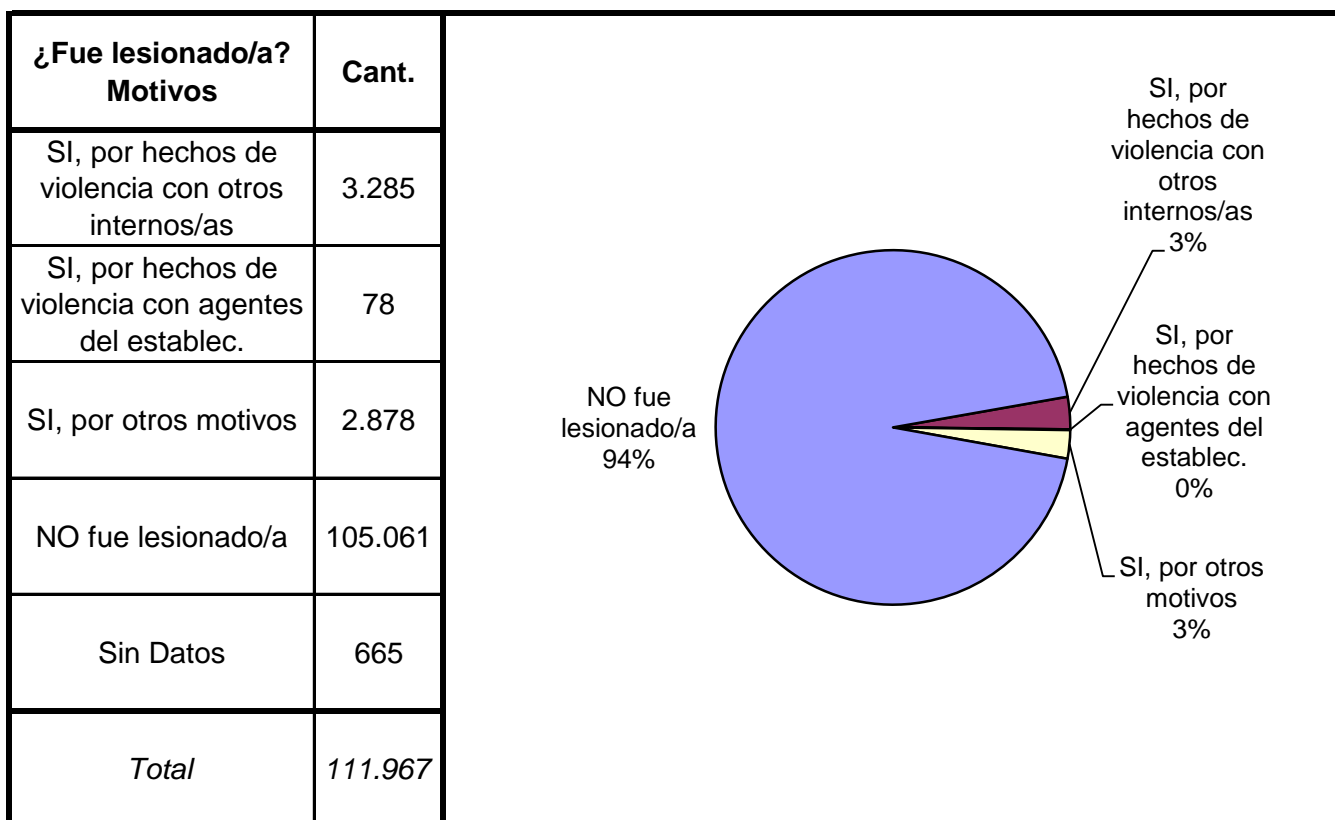
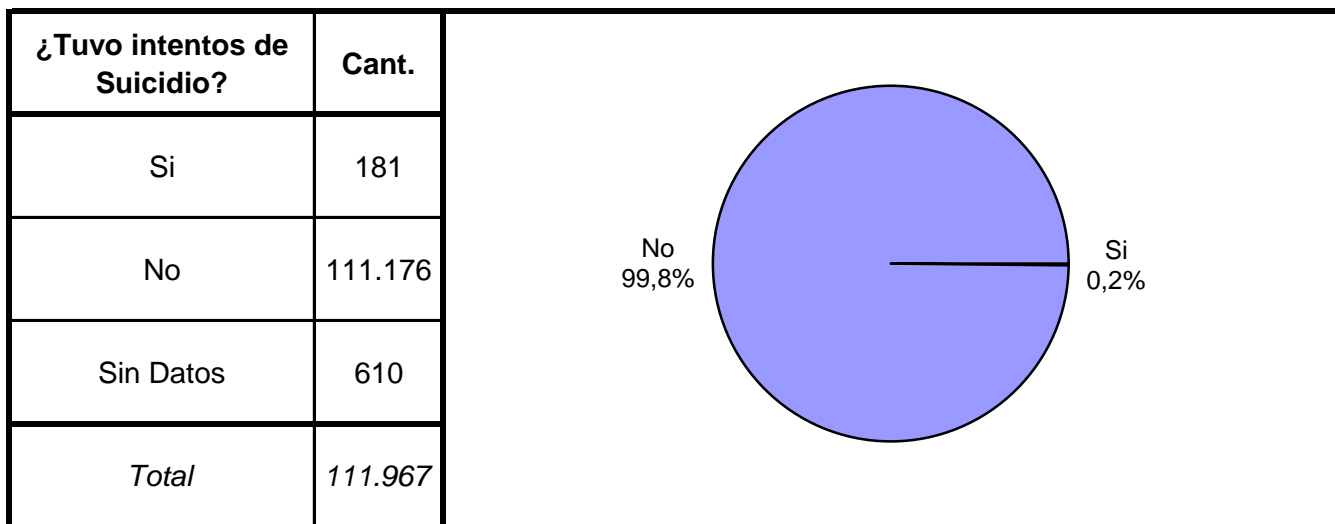


Calificación de conducta	Cant.
Ejemplar	62.253
Muy Buena	14.160
Buena	15.670
Regular	3.565
Mala	1.703
Pésima	1.639
Sin calificación	9.240
Sin Datos	3.737
<i>Total</i>	<i>111.967</i>

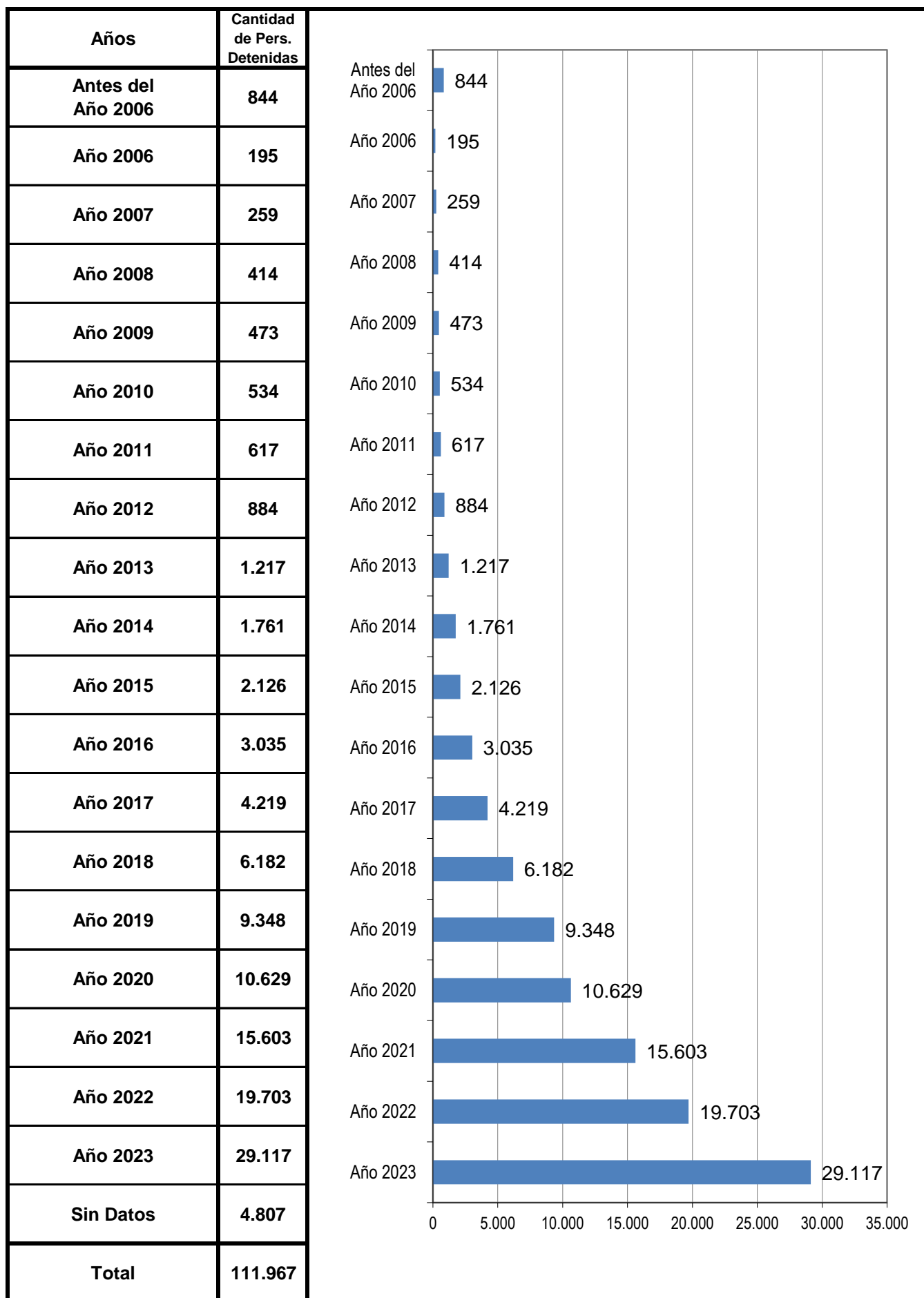


¿Tuvo intentos de fuga o evasión?	Cant.
SI -Tentativa de Evasión	45
SI -Tentativa de Fuga	64
NO	111.631
Sin Datos	227
<i>Total</i>	<i>111.967</i>





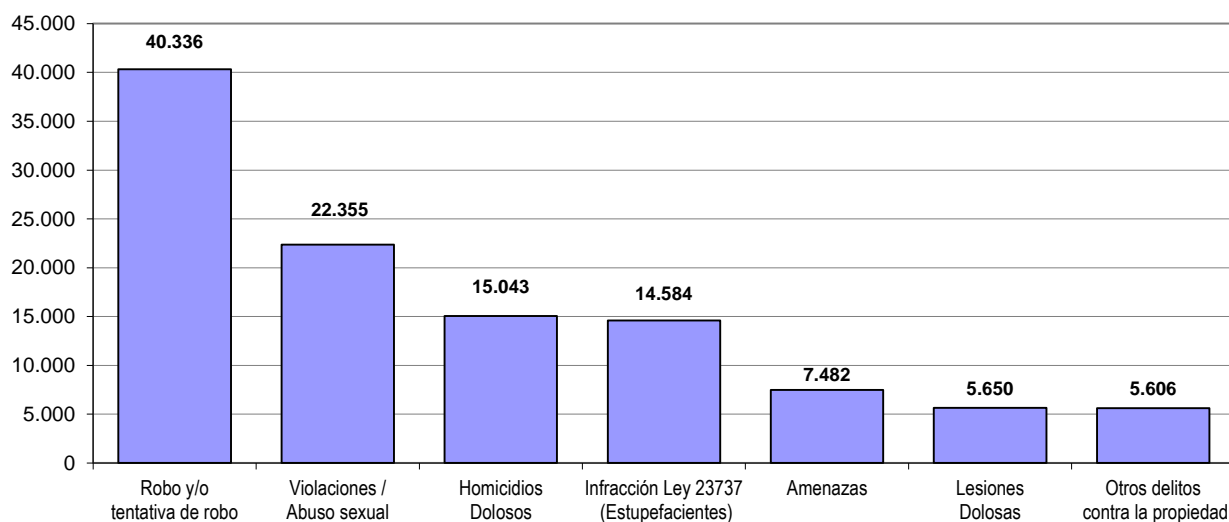
AÑO DE DETENCION



SNEEP 2023 - REPUBLICA ARGENTINA

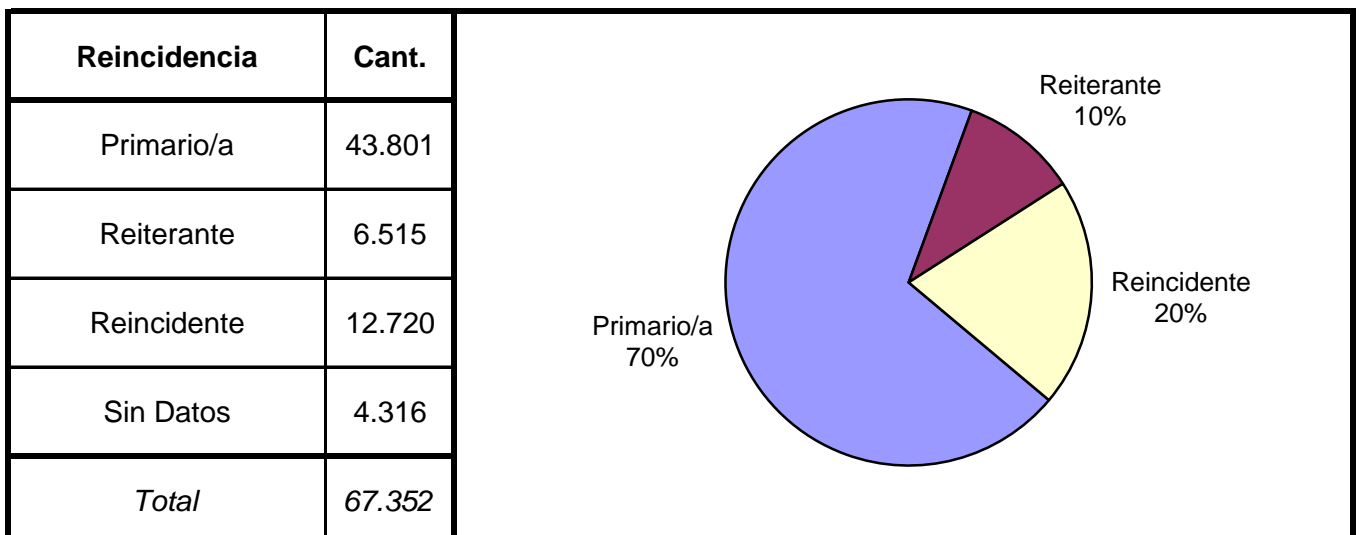
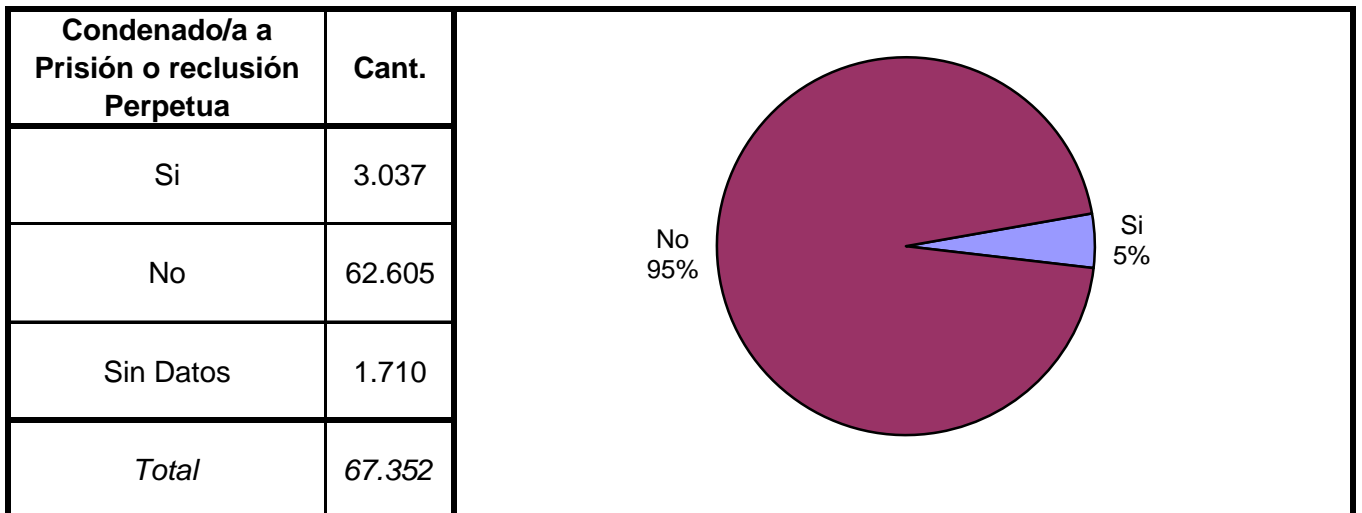
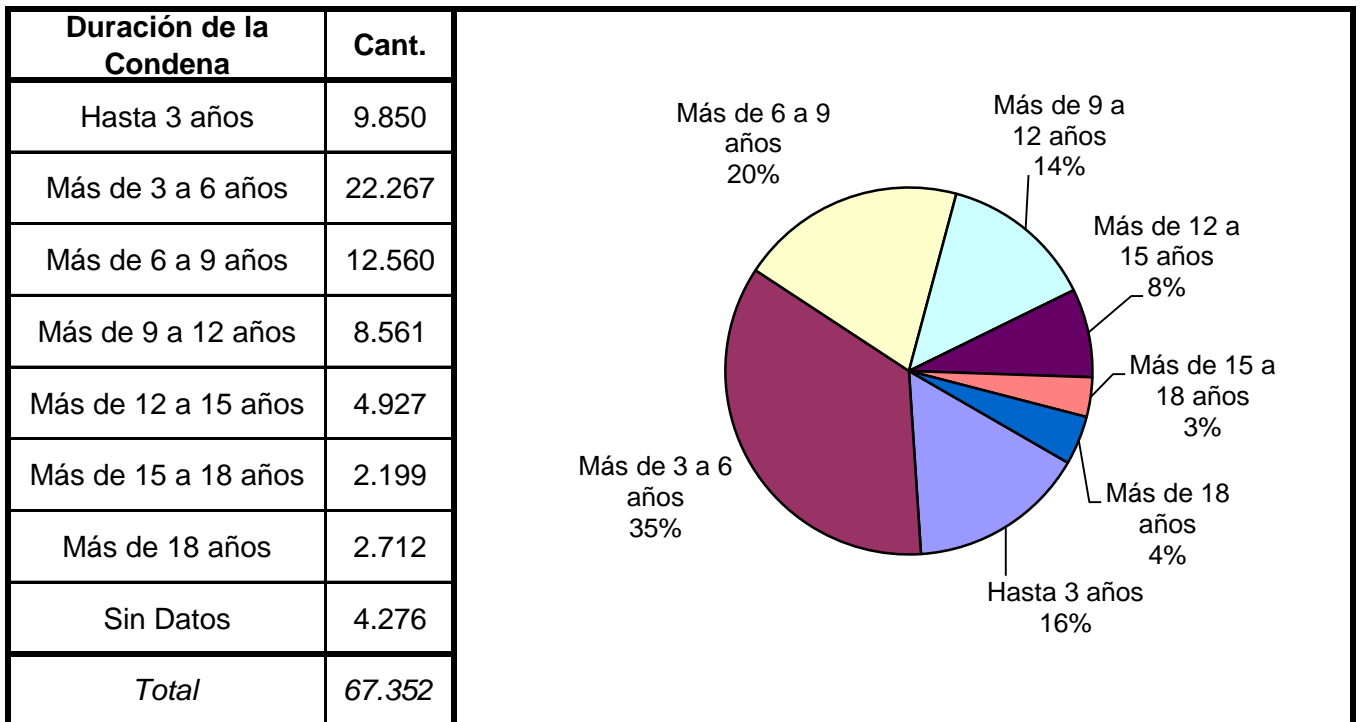
TIPO DE DELITO	1º Mención	2º Mención	3º Mención	4º Mención	5º Mención	TOTAL
Homicidios Dolosos	14.221	682	123	14	3	15.043
Homicidios Dolosos (tentativa)	2.387	472	32	16	0	2.907
Homicidios Culposos	2.146	358	88	32	11	2.635
Lesiones Dolosas	3.628	1.525	431	53	13	5.650
Lesiones Culposas	600	345	61	10	4	1.020
Otros Delitos contra las personas	2.466	1.370	419	58	22	4.335
Delitos contra el honor	349	54	7	0	0	410
Violaciones / Abuso sexual	20.762	1.213	278	73	29	22.355
Otros delitos contra la integridad sexual	1.014	1.706	173	22	12	2.927
Amenazas	3.818	2.559	947	119	39	7.482
Privación ilegítima de la libertad	790	548	281	258	6	1.883
Delito contra la libertad cometido por funcionario público	70	38	24	19	6	157
Otros delitos contra la libertad	1.048	733	307	80	21	2.189
Hurto y/o tentativa de hurto	3.191	734	232	86	16	4.259
Robo y/o tentativa de robo	34.744	4.313	949	253	77	40.336
Otros delitos contra la propiedad	2.284	2.317	644	301	60	5.606
Delitos contra la Seguridad Pública	1.422	2.366	613	118	49	4.568
Delitos contra el Orden Público	1.045	381	220	64	34	1.744
Delitos contra la Seguridad de la Nación	34	27	9	6	0	76
Delitos contra los Poderes Públicos	57	22	7	2	0	88
Delitos contra la Administración Pública	1.446	966	443	194	94	3.143
Delitos contra la Fe Pública	157	85	28	31	9	310
Delitos contra el estado civil	62	12	9	1	0	84
Infracción Ley N° 23.737 (Estupefacientes)	6.345	263	60	16	2	6.686
Infracción Ley N° 23.737 - TENENCIA PARA CONSUMO	225	6	11	0	0	242
Infracción Ley N° 23.737 - TENENCIA SIMPLE	625	198	15	9	0	847
Infracción Ley N° 23.737 - COMERCIALIZACION	5.282	645	113	10	4	6.054
Infracción Ley N° 23.737 - OTROS	629	75	39	9	3	755
Infracción Ley N° 24.769 Penal Tributaria	33	3	1	0	0	37
Infracción Ley N° 13.944 Incump.de Deberes	18	8	6	0	1	33
Delitos previstos en Leyes Especiales	167	14	8	0	0	189
Contravenciones	54	4	0	1	0	59
Lesía Humanidad	97	2	1	0	0	100
Contrabando de Estupefacientes (Código Aduanero)	161	14	3	8	6	192
Sin Datos	590	87.909	105.385	110.104	111.446	
<i>Total</i>	<i>111.967</i>	<i>111.967</i>	<i>111.967</i>	<i>111.967</i>	<i>111.967</i>	<i>144.401</i>

Delitos con mayores menciones

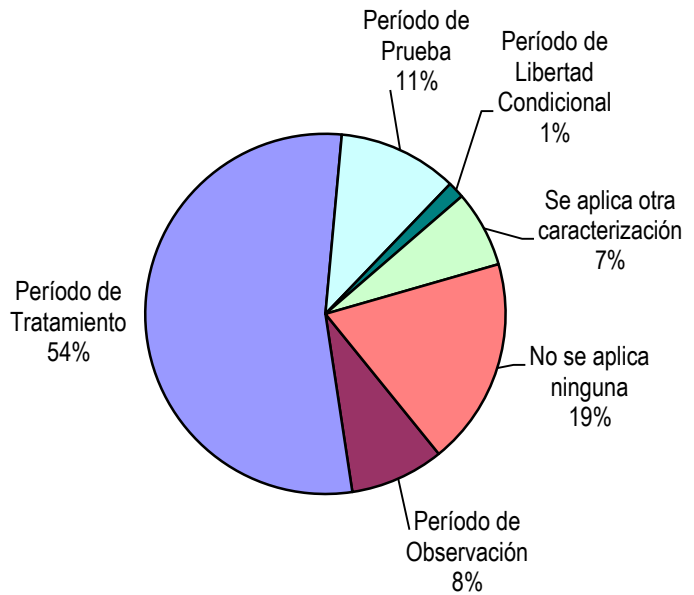


SNEEP 2023 - REPUBLICA ARGENTINA

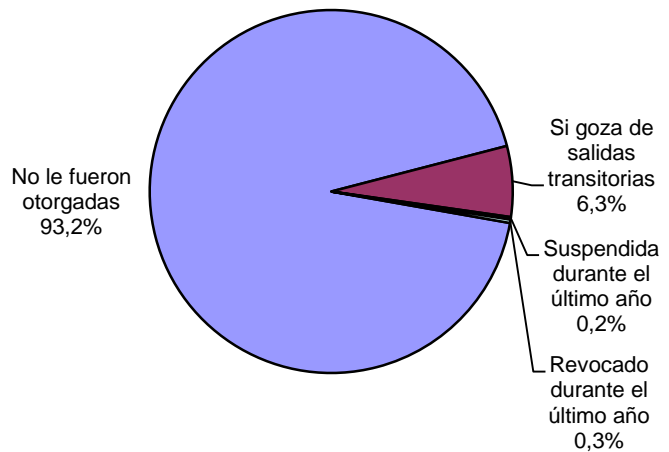
Frecuencias para las personas detenidas con condena



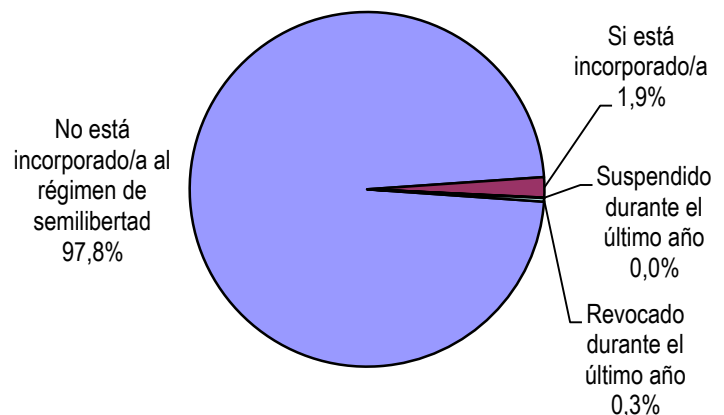
Períodos de la Progresividad	Cant.
Período de Observación	5.469
Período de Tratamiento	34.890
Período de Prueba	6.944
Período de Libertad Condicional	972
Se aplica otra caracterización	4.455
No se aplica ninguna	12.064
Sin datos	2.558
<i>Total</i>	<i>67.352</i>



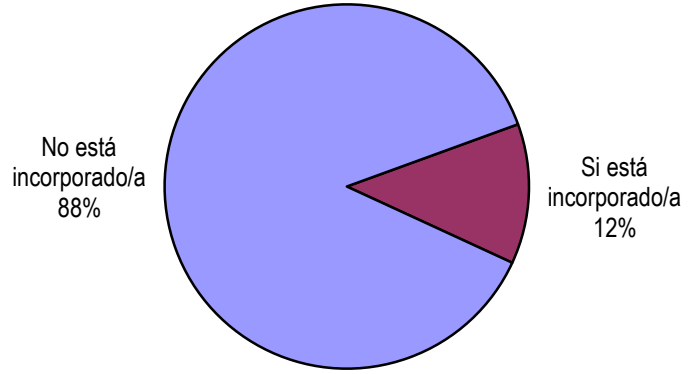
Tiene o tuvo salidas transitorias	Cant.
No le fueron otorgadas	59.074
Si goza de salidas transitorias	3.993
Suspendida durante el último año	145
Revocado durante el último año	188
Sin Datos	3.952
<i>Total</i>	<i>67.352</i>




Régimen de Semilibertad	Cant.
No está incorporado/a al régimen de semilibertad	64.152
Si está incorporado/a	1.214
Suspendido durante el último año	28
Revocado durante el último año	209
Sin Datos	1.749
<i>Total</i>	<i>67.352</i>



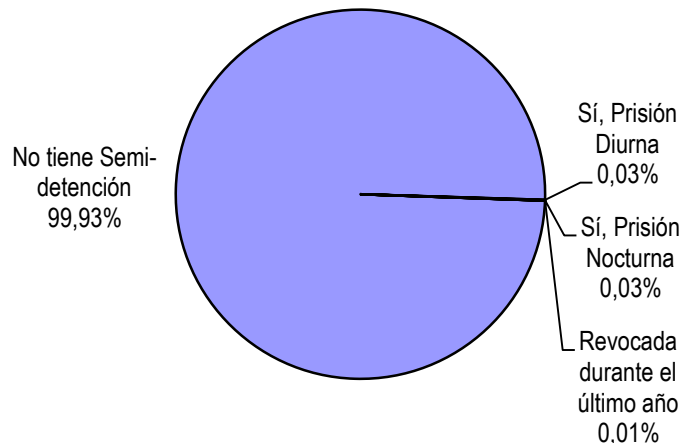
Programa de Prelibertad	Cant.
Si está incorporado/a	7.987
No está incorporado/a	56.267
Sin Datos	3.098
<i>Total</i>	<i>67.352</i>



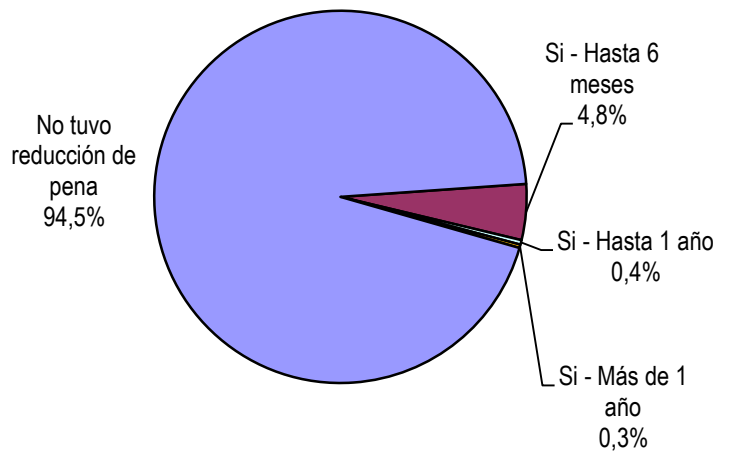
Prisión Discontinua	Cant.
No está incorporado/a	63.717
Si está incorporado/a	77
Revocada durante el último año	3
Renuncia del interno/a durante el último año	3
Sin Datos	3.552
<i>Total</i>	<i>67.352</i>



Se le otorgó la Semidetención	Cant.
No tiene Semi-detención	64.456
Sí, Prisión Diurna	21
Sí, Prisión Nocturna	19
Revocada durante el último año	6
Renuncia del interno/a durante el último año	0
Sin Datos	2.850
<i>Total</i>	<i>67.352</i>



Tuvo reducción de pena	Cant.
Si - Hasta 6 meses	3.087
Si - Hasta 1 año	254
Si - Más de 1 año	186
No tuvo reducción de pena	60.165
Sin datos	3.660
<i>Total</i>	<i>67.352</i>



SNEEP 2023 - REPÚBLICA ARGENTINA

CAPACIDAD Y POBLACIÓN SEGUN PROVINCIA Y UNIDAD

JURISDICCIÓN	UNIDADES	CAPACIDAD	POBLACIÓN ALOJADA	SOBREPOBLACIÓN	PORCENTAJE DE SOBRE POBLACIÓN
SPF Ciudad de Buenos Aires	SPF - COMPLEJO PENITENCIARIO FEDERAL CABA	1.150	1.502	352	31%
	SPF - U.21 CENTRO PENITENCIARIO DE ENFERMEDADES INFECCIOSAS	0	12	12	00%
SPF Buenos Aires	SPF - COMPLEJO PENITENCIARIO FEDERAL I -EZEIZA-	1.918	1.777	-141	-7,0%
	SPF - COMPLEJO PENITENCIARIO FEDERAL II -MARCOS PAZ-	1.973	1.858	-115	-6,0%
	SPF - COMPLEJO PENITENCIARIO FEDERAL IV -EZEIZA- MUJERES	581	508	-73	-13,0%
	SPF - COMPLEJO PENITENCIARIO FEDERAL VII -EZEIZA- MIXTO (EX U.31)	247	149	-98	-40,0%
	SPF - COMPLEJO FEDERAL PARA JÓVENES ADULTOS	267	259	-8	-3,0%
	SPF - U.19 COLONIA PENAL DE EZEIZA	273	225	-48	-18,0%
	SPF - U.34 INSTITUTO PENAL FEDERAL "CAMPO DE MAYO"	167	56	-111	-66,0%
SPF Chaco	SPF - U. 7 PRISION REGIONAL DEL NORTE	436	382	-54	-12,0%
	SPF - U.11 COLONIA PENAL DE PRESID. ROQUE SAENZ PEÑA	175	169	-6	-3,0%
SPF Chubut	SPF - U. 6 INSTITUTO DE SEGURIDAD Y RESOCIALIZACION	501	381	-120	-24,0%
	SPF - U.14 CARCEL DE ESQUEL "SUBALC. ABEL R. MUÑOZ"	102	97	-5	-5,0%
SPF Formosa	SPF - U.10 CARCEL DE FORMOSA	99	104	5	5,0%
SPF Jujuy	SPF - U. 8 INST.PEN.FED. "Ntra.Sra.del ROSARIO de RÍO BLANCO y PAYPAYÁ"	93	155	62	67,0%
	SPF - U.22 CARCEL FEDERAL DE JUJUY	50	84	34	68,0%
SPF La Pampa	SPF - U. 4 COLONIA PENAL DE SANTA ROSA - LA PAMPA	502	520	18	4,0%
	SPF - U.13 INST. CORREC. DE MUJERES "NTRA. SRA. DEL CARMEN"	73	45	-28	-38,0%
	SPF - U.25 INSTITUTO CORRECCIONAL ABIERTO DE GENERAL PICO	67	15	-52	-78,0%
	SPF - U.30 INSTITUTO DE JOVENES ADULTOS "DR. J. A. ALFONSIN"	30	19	-11	-37,0%
SPF Mendoza	SPF - COMPLEJO PENITENCIARIO FEDERAL VI -LUJAN DE CUYO- (MIXTO)	357	737	380	106,0%
	SPF - U.32 CENTRO DE DETENCION JUDICIAL DE MENDOZA	0	2	2	0,0%
SPF Misiones	SPF - U.17 COLONIA PENAL DE CANDELARIA	127	198	71	56,0%
SPF Neuquén	SPF - COMPLEJO PENITENCIARIO FEDERAL V - SENILLOSA (en 2017 pasa a SPF)	411	502	91	22,0%
SPF Río Negro	SPF - U. 5 COLONIA PENAL "SUBPREFECTO MIGUEL ROCHA"	299	274	-25	-8,0%
	SPF - U.12 COLONIA PENAL DE VIEDMA	247	216	-31	-13,0%
SPF Salta	SPF - COMPLEJO PENITENCIARIO FEDERAL III - NOA (MIXTO)	473	515	42	9,0%
	SPF - U.16 "SEÑOR Y VIRGEN DEL MILAGRO"	93	168	75	81,0%
SPF Santa Cruz	SPF - U.15 CARCEL DE RIO GALLEGOS	114	106	-8	-7,0%
SPF Sgo.del Estero	SPF - U.35 INSTITUTO PENAL FEDERAL "COLONIA PINTO"	107	191	84	79,0%
TOTAL SERVICIO PENITENCIARIO FEDERAL		10.932	11.226	294	2,7%

JURISDICCIÓN	UNIDADES	CAPACIDAD	POBLACIÓN ALOJADA	SOBREPOBLACIÓN	PORCENTAJE DE SOBREPOBLACIÓN
BUENOS AIRES	UNIDAD 1 - LISANDRO OLMOS	2.683	2.683	0	0,0%
	UNIDAD 2 - SIERRA CHICA	1.798	2.669	871	48,0%
	UNIDAD 3 - SAN NICOLAS	483	901	418	87,0%
	UNIDAD 4 - BAHIA BLANCA	667	946	279	42,0%
	UNIDAD 5 - MERCEDES	770	1.094	324	42,0%
	UNIDAD 6 - DOLORES	347	334	-13	-4,0%
	UNIDAD 7 - AZUL	296	448	152	51,0%
	UNIDAD 8 - LOS HORNOS (MUJERES)	238	259	21	9,0%
	UNIDAD 9 - LA PLATA	1.789	2.086	297	17,0%
	UNIDAD 10 - MELCHOR ROMERO	160	179	19	12,0%
	UNIDAD 11 - BARADERO	192	278	86	45,0%
	UNIDAD 12 - JOAQUIN GORINA	158	224	66	42,0%
	UNIDAD 13 - JUNIN	672	893	221	33,0%
	UNIDAD 14 - GENERAL ALVEAR	132	170	38	29,0%
	UNIDAD 15 - MAR DEL PLATA (BATAN)	1.310	1.576	266	20,0%
	UNIDAD 16 - JUNIN	133	213	80	60,0%
	UNIDAD 17 - URDAMPILLETA	480	757	277	58,0%
	UNIDAD 18 - JOAQUIN GORINA	460	736	276	60,0%
	UNIDAD 19 - SAAVEDRA	738	821	83	11,0%
	UNIDAD 20 - TRENQUEN LAUQUEN	116	156	40	34,0%
	UNIDAD 21 - CAMPANA	920	913	-7	-1,0%
	UNIDAD 22 - HO.G.A.M.	74	56	-18	-24,0%
	UNIDAD 23 - FLORENCIO VARELA	1.080	1.897	817	76,0%
	UNIDAD 24 - FLORENCIO VARELA	1.081	1.967	886	82,0%
	UNIDAD 25 - LISANDRO OLMOS	160	142	-18	-11,0%
	UNIDAD 26 - LISANDRO OLMOS	759	759	0	0,0%
	UNIDAD 27 - SIERRA CHICA	160	246	86	54,0%
	UNIDAD 28 - MAGDALENA	1.244	1.352	108	9,0%
	UNIDAD 30 - GENERAL ALVEAR	1.550	2.841	1.291	83,0%
	UNIDAD 31 - FLORENCIO VARELA	442	967	525	119,0%
	UNIDAD 32 - FLORENCIO VARELA	655	1.357	702	107,0%
	UNIDAD 33 - LOS HORNOS (MUJERES)	288	251	-37	-13,0%
	UNIDAD 34 - MELCHOR ROMERO	397	447	50	13,0%
	UNIDAD 35 - MAGDALENA	1.100	1.853	753	68,0%
	UNIDAD 36 - MAGDALENA	684	900	216	32,0%
	UNIDAD 37 - BARKER	762	917	155	20,0%
	UNIDAD 38 - SIERRA CHICA	694	902	208	30,0%
	UNIDAD 39 - ITUZAINGÓ	660	1.030	370	56,0%
	UNIDAD 40 - LOMAS DE ZAMORA	494	870	376	76,0%
	UNIDAD 41 - CAMPANA	480	648	168	35,0%
	UNIDAD 42 - FLORENCIO VARELA	614	1.225	611	100,0%
	UNIDAD 43 - GONZALEZ CATAN	478	1.174	696	146,0%
	UNIDAD 45 - MELCHOR ROMERO	545	570	25	5,0%
	UNIDAD 46 - SAN MARTIN	530	836	306	58,0%
	UNIDAD 47 - SAN ISIDRO	792	759	-33	-4,0%
	UNIDAD 48 - SAN MARTIN	480	851	371	77,0%
	UNIDAD 50 - MAR DEL PLATA (MUJERES)	136	124	-12	-9,0%
	UNIDAD 51 - MAGDALENA (MUJERES)	242	236	-6	-2,0%
	UNIDAD 52 - AZUL (MUJERES)	132	128	-4	-3,0%
	UNIDAD 54 - FLORENCIO VARELA	563	651	88	16,0%
	UNIDAD 57 - CAMPANA (JOVENES ADULTOS)	576	612	36	6,0%
	UNIDAD 58 - LOMAS DE ZAMORA	583	415	-168	-29,0%
	UNIDAD 59 - MERLO	976	544	-432	-44,0%
	UNIDAD 60 - MERLO	992	1.174	182	18,0%
	ALCAIDIA DEPARTAMENTAL ALMIRANTE BROWN	312	297	-15	-5,0%
	ALCAIDIA DEPARTAMENTAL AVELLANEDA	156	155	-1	-1,0%
	ALCAIDIA DEPARTAMENTAL BERAZATEGUI	312	304	-8	-3,0%
	ALCAIDIA DEPARTAMENTAL CAMPANA	372	371	-1	0,0%
	ALCAIDIA DEPARTAMENTAL FLORENCIO VARELA	320	316	-4	-1,0%
	ALCAIDIA DEPARTAMENTAL JOSE C. PAZ (EX U.55)	60	50	-10	-17,0%
ALCAIDIA DEPARTAMENTAL LA MATANZA	192	29	-163	-85,0%	
ALCAIDIA DEPARTAMENTAL LA PLATA I ROBERTO PETTINATO	428	417	-11	-3,0%	
ALCAIDIA DEPARTAMENTAL LA PLATA II	58	55	-3	-5,0%	
ALCAIDIA DEPARTAMENTAL LA PLATA III	319	309	-10	-3,0%	
ALCAIDIA DEPARTAMENTAL LOMAS DE ZAMORA	210	210	0	0,0%	
ALCAIDIA DEPARTAMENTAL LOMAS DE ZAMORA II	312	300	-12	-4,0%	
ALCAIDIA DEPARTAMENTAL MELCHOR ROMERO	312	167	-145	-46,0%	
ALCAIDIA DEPARTAMENTAL MERLO	312	155	-157	-50,0%	
ALCAIDIA DEPARTAMENTAL SAN MARTIN	214	212	-2	-1,0%	
ALCAIDIA PENITENCIARIA BATAN (EX U.44)	372	582	210	56,0%	
ALCAIDIA PENITENCIARIA JUNIN (EX U.49)	407	799	392	96,0%	
ALCAIDIA PENITENCIARIA MALVINAS ARGENTINAS (EX U.53)	60	44	-16	-27,0%	
ALCAIDIA PENITENCIARIA VIRREY DEL PINO (EX U.56)	120	95	-25	-21,0%	

JURISDICCIÓN	UNIDADES	CAPACIDAD	POBLACIÓN ALOJADA	SOBREPOBLACIÓN	PORCENTAJE DE SOBREPOBLACIÓN
CATAMARCA	UNIDAD PENAL DE VARONES N° 1	635	481	-154	-24,0%
	UNIDAD PENAL DE MUJERES N° 2	44	7	-37	-84,0%
CHACO	COMPLEJO PENITENCIARIO I RESISTENCIA	387	500	113	29,0%
	COMPLEJO PENITENCIARIO II PCIA. ROQUE SAENZ PEÑA	500	419	-81	-16,0%
	UNIDAD PENITENCIARIA I DE MUJERES	12	28	16	133,0%
	UNIDAD PENITENCIARIA II GRAL. SAN MARTIN	77	60	-17	-22,0%
	UNIDAD PENITENCIARIA III VILLA ANGELA	60	67	7	12,0%
	UNIDAD PENITENCIARIA IV CHARATA	20	47	27	135,0%
	UNIDAD PENITENCIARIA V JUAN JOSE CASTELLI	12	33	21	175,0%
	UNIDAD PENITENCIARIA VI PRE EGRESO "KOLBE"	18	6	-12	-67,0%
	UNIDAD PENITENCIARIA VII CENTRO DE DETENCION - BARRANQUERAS	57	47	-10	-18,0%
	UNIDAD PENITENCIARIA VIII VILLA LOS LIRIOS (MUJERES)	20	12	-8	-40,0%
CHUBUT	INSTITUTO PENITENCIARIO PROVINCIAL N° 1	316	201	-115	-36,0%
	U.R. COMODORO RIVADAVIA - ALCAIDIA POLICIAL	130	106	-24	-18,0%
	U.R. COMODORO RIVADAVIA - COMISARIA 2ª	10	11	1	10,0%
	U.R. COMODORO RIVADAVIA - COMISARIA 3ª	11	11	0	0,0%
	U.R. COMODORO RIVADAVIA - COMISARIA 4ª	7	7	0	0,0%
	U.R. COMODORO RIVADAVIA - COMISARIA 6ª	8	1	-7	-88,0%
	U.R. COMODORO RIVADAVIA - COMISARIA 7ª	14	14	0	0,0%
	U.R. COMODORO RIVADAVIA - COMISARIA DISTRITO LAPRIDA	2	2	0	0,0%
	U.R. COMODORO RIVADAVIA - COMISARIA DISTRITO MOSCONI	2	2	0	0,0%
	U.R. COMODORO RIVADAVIA - COMISARIA DISTRITO RADA TILLY	2	2	0	0,0%
	U.R. COMODORO RIVADAVIA - COMISARIA DISTRITO RIO MAYO	2	3	1	50,0%
	U.R. TRELEW - ALCAIDIA POLICIAL	76	73	-3	-4,0%
	U.R. TRELEW - CENTRO DE DETENCION	45	54	9	20,0%
	U.R. TRELEW - COMISARIA DISTRITO 2ª	18	17	-1	-6,0%
	U.R. TRELEW - COMISARIA DISTRITO 3ª	16	14	-2	-13,0%
	U.R. TRELEW - COMISARIA DISTRITO 4ª	12	9	-3	-25,0%
	U.R. TRELEW - COMISARIA DISTRITO DOLAVON	1	1	0	0,0%
	U.R. ESQUEL - COMISARIA DISTRITO 2ª	22	17	-5	-23,0%
	U.R. ESQUEL - COMISARIA DISTRITO CHOLILA	3	3	0	0,0%
	U.R. ESQUEL - COMISARIA DISTRITO EL MAITEN	6	6	0	0,0%
	U.R. ESQUEL - COMISARIA DISTRITO JOSE DE SAN MARTIN	4	4	0	0,0%
	U.R. ESQUEL - COMISARIA DISTRITO TREVELIN	4	4	0	0,0%
	U.R. PUERTO MADRYN - COMISARIA DISTRITO 1ª	15	14	-1	-7,0%
	U.R. PUERTO MADRYN - COMISARIA DISTRITO 2ª	16	16	0	0,0%
U.R. PUERTO MADRYN - COMISARIA DISTRITO 3ª	14	13	-1	-7,0%	
U.R. PUERTO MADRYN - COMISARIA DISTRITO 4ª	8	9	1	13,0%	

JURISDICCIÓN	UNIDADES	CAPACIDAD	POBLACIÓN ALOJADA	SOBREPOBLACIÓN	PORCENTAJE DE SOBRE POBLACIÓN
CÓRDOBA	COMPLEJO CARCELARIO Nº 1 MODULO M.D.1	1.394	1.738	344	25,0%
	COMPLEJO CARCELARIO Nº 1 MODULO 2	952	936	-16	-2,0%
	COMPLEJO CARCELARIO Nº 1 MODULO M.X.1	1.490	1.849	359	24,0%
	COMPLEJO CARCELARIO Nº 1 MODULO M.X.2	1.224	1.519	295	24,0%
	COMPLEJO CARCELARIO Nº 1 MODULO MX1 - CAA (CENTRO DE ADICCIONES)	50	28	-22	-44,0%
	COMPLEJO CARCELARIO Nº 1 MODULO MX1 - COD (CENTRO DE OBSERVACIÓN Y DIAGNOSTICO)	150	146	-4	-3,0%
	COMPLEJO CARCELARIO Nº 2 MODULO 1 (CRUZ DEL EJE)	1.154	1.150	-4	0,0%
	COMPLEJO CARCELARIO Nº 2 MODULO 2 (CRUZ DEL EJE)	1.096	1.251	155	14,0%
	COMPLEJO CARCELARIO Nº 2 CENTRO DE REGIMEN DE MAXIMA SEGURIDAD	56	42	-14	-25,0%
	COMPLEJO CARCELARIO Nº 2 MODULO DE AUTODISCIPLINA LA GRANJA	64	43	-21	-33,0%
	ESTABLECIMIENTO PENITENCIARIO Nº 3 (CORRECCIONAL DE MUJERES)	538	473	-65	-12,0%
	ESTABLECIMIENTO PENITENCIARIO Nº 4 (MONTE CRISTO)	136	118	-18	-13,0%
	ESTABLECIMIENTO PENITENCIARIO Nº 5 (VILLA MARIA)	1.435	1.406	-29	-2,0%
	ESTABLECIMIENTO PENITENCIARIO Nº 6 (RIO CUARTO)	856	856	0	0,0%
	ESTABLECIMIENTO PENITENCIARIO Nº 7 (SAN FRANCISCO)	516	485	-31	-6,0%
ESTABLECIMIENTO PENITENCIARIO Nº 8 (VILLA DOLORES)	508	489	-19	-4,0%	
CORRIENTES	UNIDAD Nº 1 "PENAL DE LA CAPITAL"	720	770	50	7,0%
	UNIDAD Nº 3 "INSTITUTO PELLETIER" MUJERES	34	39	5	15,0%
	UNIDAD Nº 4 "GRANJA YATAY"	60	55	-5	-8,0%
	UNIDAD Nº 6 CARCEL PARA PROCESADOS "GRAL.SAN MARTIN"	271	220	-51	-19,0%
	UNIDAD Nº 7 CARCEL DE PROCESADOS VARONES "SAN LUIS DEL PALMAR"	56	21	-35	-63,0%
	UNIDAD Nº 8 CARCEL DE PROCESADOS VARONES "GOYA"	55	38	-17	-31,0%
	UNIDAD Nº 9 PENAL DE PASO DE LOS LIBRES	48	52	4	8,0%
	UNIDAD Nº10 AREA DE SEG. HOSPITAL SALUD MENTAL "SAN FCO.DE ASIS"	50	52	2	4,0%
	UNIDAD Nº11 CARCEL DE PROCESADOS VARONES DE PASO DE LOS LIBRES	50	62	12	24,0%
	UNIDAD Nº12 CARCEL DE PROCESADOS VARONES "SALADAS"	18	18	0	0,0%
ENTRE RIOS	UNIDAD PENAL Nº 1 PARANA	950	951	1	0,0%
	UNIDAD PENAL Nº 3 CONCORDIA	410	417	7	2,0%
	UNIDAD PENAL Nº 4 CONCEPCION DEL URUGUAY	350	273	-77	-22,0%
	UNIDAD PENAL Nº 5 VICTORIA	170	194	24	14,0%
	UNIDAD PENAL Nº 6 CONCEPCION ARENAL FEMENINA	100	94	-6	-6,0%
	UNIDAD PENAL Nº 7 GUALEGUAY	210	233	23	11,0%
	UNIDAD PENAL Nº 8 NEUROPSIQUIATRICO - FEDERAL	120	99	-21	-18,0%
	UNIDAD PENAL Nº 9 COLONIA PENAL (MIXTA)	520	398	-122	-23,0%
FORMOSA	UNIDAD PENIT.PROVINCIAL Nº1 DETENCION PREVENTIVA	260	224	-36	-14,0%
	UNIDAD PENIT.PROVINCIAL Nº2 DE LA MUJER	50	40	-10	-20,0%
	UNIDAD PENIT.PROVINCIAL Nº3 MIXTA LAS LOMITAS	124	116	-8	-6,0%
	UNIDAD PENIT.PROVINCIAL Nº4 MIXTA CLORINDA	61	49	-12	-20,0%
	UNIDAD PENIT.PROVINCIAL Nº5	160	132	-28	-18,0%
	UNIDAD PENIT.PROVINCIAL Nº6	75	70	-5	-7,0%
	UNIDAD PENITENCIARIA PROVINCIAL Nº4 Y Nº5 SUBUNIDAD	26	21	-5	-19,0%

JURISDICCIÓN	UNIDADES	CAPACIDAD	POBLACIÓN ALOJADA	SOBREPOBLACIÓN	PORCENTAJE DE SOBREPOBLACIÓN
JUJUY	ESTABLECIMIENTO PENITENCIARIO Nº 1 - VILLA GORRITI	274	451	177	65,0%
	ESTABLECIMIENTO PENITENCIARIO Nº 2 - JOVENES	23	14	-9	-39,0%
	ESTABLECIMIENTO PENITENCIARIO Nº 3 - MUJERES	23	41	18	78,0%
	ESTABLECIMIENTO PENITENCIARIO Nº 4 - MAYORES EX FZAS.SEGURIDAD	12	25	13	108,0%
	ESTABLECIMIENTO PENITENCIARIO Nº 5 - CENTRO REINSENCION SOCIAL	10	5	-5	-50,0%
	ESTABLECIMIENTO PENITENCIARIO Nº 7 - VARONES MAYORES	252	526	274	109,0%
LA PAMPA	U.R.I - ALCAIDIA DE SANTA ROSA	72	98	26	36,0%
	U.R.I - BRIGADA DE INVESTIGACIONES	4	7	3	75,0%
	U.R.I - COMISARIA SECCIONAL 1ª	7	9	2	29,0%
	U.R.I - COMISARIA SECCIONAL 2º	4	10	6	150,0%
	U.R.I - COMISARIA SECCIONAL 3ª	8	11	3	38,0%
	U.R.I - COMISARIA SECCIONAL 6ª DE MUJERES	2	2	0	0,0%
	U.R.I - COMISARIA DEPARTAMENTAL CATRILO	4	7	3	75,0%
	U.R.I - COMISARIA DEPARTAMENTAL EDUARDO CASTEX	4	8	4	100,0%
	U.R.I - COMISARIA DEPARTAMENTAL MACACHIN	4	5	1	25,0%
	U.R.I - COMISARIA DEPARTAMENTAL MIGUEL RIGLOS	4	5	1	25,0%
	U.R.I - COMISARIA DEPARTAMENTAL TELEN	2	5	3	150,0%
	U.R.I - COMISARIA DEPARTAMENTAL TOAY	3	11	8	267,0%
	U.R.I - COMISARIA DEPARTAMENTAL VICTORICA	7	4	-3	-43,0%
	U.R.I - COMISARIA DEPARTAMENTAL WINIFREDA	3	8	5	167,0%
	U.R.I - DELEGACION POLICIAL NORTE	2	2	0	0,0%
	U.R.I - DELEGACION POLICIAL SUR	2	2	0	0,0%
	U.R.I - SUBCOMISARIA ANGUIL	2	5	3	150,0%
	U.R.I - SUBCOMISARIA LONQUIMAY	6	6	0	0,0%
	U.R.I - SUBCOMISARIA URIBURU	2	4	2	100,0%
	U.R.II - ALCAIDIA DE GENERAL PICO	34	60	26	76,0%
	U.R.II - BRIGADA DE INVESTIGACIONES	3	2	-1	-33,0%
	U.R.II - COMISARIA 2ª GENERAL PICO	2	4	2	100,0%
	U.R.II - COMISARIA 3ª GENERAL PICO	21	32	11	52,0%
	U.R.II - COMISARIA DEPARTAMENTAL COLONIA BARON	2	1	-1	-50,0%
	U.R.II - COMISARIA DEPARTAMENTAL INGENIERO LUIGGI	2	5	3	150,0%
	U.R.II - COMISARIA DEPARTAMENTAL INTENDENTE ALVEAR	8	10	2	25,0%
	U.R.II - COMISARIA DEPARTAMENTAL PARERA	2	2	0	0,0%
	U.R.II - COMISARIA DEPARTAMENTAL QUEMU QUEMU	3	5	2	67,0%
	U.R.II - COMISARIA DEPARTAMENTAL RANCUL	3	3	0	0,0%
	U.R.II - COMISARIA DEPARTAMENTAL REALICO	2	9	7	350,0%
	U.R.II - COMISARIA DEPARTAMENTAL TRENEL	3	5	2	67,0%
	U.R.II - DELEGACION POLICIAL RANQUELES	2	13	11	550,0%
	U.R.II - SUBCOMISARIA ARATA	2	2	0	0,0%
	U.R.III - ALCAIDIA DE GENERAL ACHA	27	39	12	44,0%
U.R.III - COMISARIA DEPARTAMENTAL ALPACHIRI	2	1	-1	-50,0%	
U.R.III - COMISARIA DEPARTAMENTAL BERNASCONI	2	2	0	0,0%	
U.R.III - COMISARIA DEPARTAMENTAL JACINTO ARAUZ	2	2	0	0,0%	
U.R.IV - COMISARIA DEPARTAMENTAL 25 DE MAYO	6	8	2	33,0%	
U.R.IV - COMISARIA DEPARTAMENTAL LA REFORMA	2	2	0	0,0%	
U.R.IV - COMISARIA DEPARTAMENTAL PUELCHES	1	1	0	0,0%	
U.R.IV - COMISARIA DEPARTAMENTAL SANTA ISABEL	1	1	0	0,0%	

JURISDICCIÓN	UNIDADES	CAPACIDAD	POBLACIÓN ALOJADA	SOBREPOBLACIÓN	PORCENTAJE DE SOBRE POBLACIÓN
LA RIOJA	SERVICIO PENITENCIARIO PROVINCIAL DE LA RIOJA	385	496	111	29,0%
MENDOZA	ALCAIDIA Nº 2 - REGIMEN ABIERTO DE MUJERES	20	5	-15	-75,0%
	ALCAIDIA Nº 4 - SALA JUDICIAL HTAL.CENTRAL DE MENDOZA	6	2	-4	-67,0%
	ALCAIDIA Nº 5 - HOSPITAL EL SAUCE	10	3	-7	-70,0%
	ALCAIDIA Nº 8 - MALARGÜE	20	5	-15	-75,0%
	COMPLEJO PENITENCIARIO Nº I "BOULOGNE SUR MER"	1.205	1.554	349	29,0%
	COMPLEJO PENITENCIARIO Nº II "SAN FELIPE"	853	1.393	540	63,0%
	COMPLEJO PENITENCIARIO Nº III "ALMAFUERTE"	1.300	1.700	400	31,0%
	COMPLEJO PENITENCIARIO Nº IV "SAN RAFAEL"	303	425	122	40,0%
	UNIDAD III - CARCEL DE MUJERES - "EL BORBOLLÓN"	188	120	-68	-36,0%
	UNIDAD IV - COLONIA Y GRANJA "VITTALE NOCERA"	100	60	-40	-40,0%
	UNIDAD V - COLONIA Y GRANJA PENAL "SIXTO SEGURA"	49	28	-21	-43,0%
	UNIDAD VI - JOVENES ADULTOS	244	248	4	2,0%
	UNIDAD VII - AGUA DE LAS AVISPAS - MUJERES	30	19	-11	-37,0%
	UNIDAD X - "EL CERRITO"	156	142	-14	-9,0%
	UNIDAD XI - ALMAFUERTE	188	212	24	13,0%
UNIDAD XIV - REGIMEN ABIERTO DE AUTODISCIPLINA	96	69	-27	-28,0%	
MISIONES	ANEXO SECCIONAL II	18	13	-5	-28,0%
	UNIDAD DE SALUD PARA INIMPUTABLES	100	82	-18	-18,0%
	UNIDAD PENITENCIARIA I - LORETO	320	320	0	0,0%
	UNIDAD PENITENCIARIA II - OBERA	257	336	79	31,0%
	UNIDAD PENITENCIARIA III - ELDORADO	250	340	90	36,0%
	UNIDAD PENITENCIARIA IV - INST.CORRECCIONAL MENORES VARONES	74	39	-35	-47,0%
	UNIDAD PENITENCIARIA V - INST.CORRECCIONAL DE MUJERES	60	50	-10	-17,0%
	UNIDAD PENITENCIARIA VI - INST.ENCAUSADOS Y PROCESADOS POSADAS	160	199	39	24,0%
	UNIDAD PENITENCIARIA VII - PUERTO RICO	150	149	-1	-1,0%
	UNIDAD PENITENCIARIA VIII - CERRO AZUL	112	183	71	63,0%
NEUQUEN	DEPARTAMENTO DE DETENCIÓN 11 - PARQUE INDUSTRIAL NEUQUEN	256	263	7	3,0%
	UNIDAD DE DETENCIÓN 12 - NEUQUEN	44	38	-6	-14,0%
	UNIDAD DE DETENCIÓN 16 - MUJERES	30	19	-11	-37,0%
	UNIDAD DE DETENCIÓN 21 - CUTRAL CO	32	56	24	75,0%
	UNIDAD DE DETENCIÓN 22 - PARQUE INDUSTRIAL CUTRAL CO	44	45	1	2,0%
	UNIDAD DE DETENCIÓN 31 - ZAPALA	27	32	5	19,0%
	UNIDAD DE DETENCIÓN 32 - PARQUE INDUSTRIAL ZAPALA	24	24	0	0,0%
	UNIDAD DE DETENCIÓN 41 - JUNIN DE LOS ANDES	13	28	15	115,0%
	UNIDAD DE DETENCIÓN 42 - SAN MARTIN DE LOS ANDES	12	18	6	50,0%
	UNIDAD DE DETENCIÓN 51 - CHOS MALAL	12	17	5	42,0%

JURISDICCIÓN	UNIDADES	CAPACIDAD	POBLACIÓN ALOJADA	SOBREPOBLACIÓN	PORCENTAJE DE SOBRE POBLACIÓN
RIO NEGRO	ESTABLEC. DE EJECUCIÓN PENAL N° 1 VIEDMA	350	362	12	3,0%
	ESTABLEC. DE EJECUCION PENAL N° 2 GRAL ROCA	320	400	80	25,0%
	ESTABLEC. DE EJECUCION PENAL N° 3 BARILOCHE	130	207	77	59,0%
	ESTABLEC. DE EJECUCION PENAL N° 4 EX MARUCHO	50	44	-6	-12,0%
	ESTABLEC. DE EJECUCIÓN PENAL N° 5 CIPOLLETTI	180	163	-17	-9,0%
	ESTABLEC. DE ENCAUSADOS N° 6 CHOELE CHOEL	44	43	-1	-2,0%
	ESTABLEC. DE REGIMEN ABIERTO N° 7 POMONA	20	19	-1	-5,0%
SALTA	ALCAIDIA GENERAL N° 1 - SALTA	350	779	429	123,0%
	ALCAIDIA FEMENINA - SALTA	26	33	7	27,0%
	ALCAIDIA N° 2 - TARTAGAL	72	71	-1	-1,0%
	ALCAIDIA N° 3 - ORAN	180	164	-16	-9,0%
	GRANJA PENAL DE ORAN (UC3)	25	22	-3	-12,0%
	UNIDAD CARCELARIA N° 1 DE SALTA	1.196	1.660	464	39,0%
	UNIDAD CARCELARIA N° 2 DE METAN	138	147	9	7,0%
	UNIDAD CARCELARIA N° 3 DE ORAN	330	425	95	29,0%
	UNIDAD CARCELARIA N° 4 DE MUJERES	90	124	34	38,0%
	UNIDAD CARCELARIA N° 5 DE TARTAGAL	254	352	98	39,0%
	UNIDAD CARCELARIA N° 6 DE ROSARIO DE LERMA-GRANJA PENAL	52	34	-18	-35,0%
	UNIDAD CARCELARIA N° 7 CERRILLOS - GRANJA SANTA TERESITA	72	67	-5	-7,0%
	UNIDAD CARCELARIA N° 9 MUJERES - ORAN	50	50	0	0,0%
SAN JUAN	SERVICIO PENITENCIARIO PROVINCIAL "CRIO. GRAL. ANTONIO GIGLIO"	969	1.784	815	84,0%
SAN LUIS	COMPLEJO PENITENCIARIO PROVINCIAL - UNIDAD 1 PENADOS	136	213	77	57,0%
	COMPLEJO PENITENCIARIO PROVINCIAL - UNIDAD 2 PROCESADOS	136	137	1	1,0%
	COMPLEJO PENITENCIARIO PROVINCIAL - UNIDAD 3 JOVENES ADULTOS	39	14	-25	-64,0%
	COMPLEJO PENITENCIARIO PROVINCIAL - UNIDAD 4 CARCEL MUJERES	37	39	2	5,0%
	COMPLEJO PENITENCIARIO II - MAXIMA AMPLITUD "PAMPA DE SALINAS"	236	299	63	27,0%
SANTA CRUZ	ALCAIDIA PENITENCIARIA RIO GALLEGOS	30	27	-3	-10,0%
	ALCAIDIA PENITENCIARIA CALETA OLIVIA	24	18	-6	-25,0%
	ALCAIDIA PENITENCIARIA DE MUJERES	12	12	0	0,0%
	ALCAIDIA PENITENCIARIA EL CALAFATE	24	22	-2	-8,0%
	ALCAIDIA PENITENCIARIA PUERTO DESEADO	17	17	0	0,0%
	ALCAIDIA PENITENCIARIA PUERTO SAN JULIAN	20	38	18	90,0%
	MODULO PENITENCIARIO N° 2 PUERTO SAN JULIAN	24	23	-1	-4,0%
	MODULO PENITENCIARIO N° 4 CALETA OLIVIA	20	20	0	0,0%
	MODULO PENITENCIARIO N° 5	20	18	-2	-10,0%
	MODULO PENITENCIARIO N° 6	20	21	1	5,0%
	UNIDAD PENITENCIARIA N° 1 PICO TRUNCADO	128	120	-8	-6,0%
	UNIDAD PENITENCIARIA N° 2 RIO GALLEGOS	41	40	-1	-2,0%

JURISDICCIÓN	UNIDADES	CAPACIDAD	POBLACIÓN ALOJADA	SOBREPOBLACIÓN	PORCENTAJE DE SOBREPOBLACIÓN
SANTA FE	UNIDAD N° 1 INSTITUTO CORREC. MODELO DR.TABARE - CORONDA	1.611	2.443	832	52,0%
	UNIDAD N° 2 INSTITUTO DE DETENCION DE LA CAPITAL	1.123	1.441	318	28,0%
	UNIDAD N° 3 INSTITUTO DE DETENCION DE ROSARIO	306	294	-12	-4,0%
	UNIDAD N° 4 INSTITUTO DE RECUPERACION DE MUJERES DE SANTA FE	63	62	-1	-2,0%
	UNIDAD N° 5 COMPLEJO PENITENCIARIO ROSARIO - SUBUNIDAD N°2 MUJ.	179	269	90	50,0%
	UNIDAD N° 5 COMPLEJO PENITENCIARIO ROSARIO - SUBUNIDAD N°3	320	410	90	28,0%
	UNIDAD N° 6 INSTITUTO PENITENCIARIO DE ROSARIO	521	409	-112	-21,0%
	UNIDAD N° 9 COLONIA PENAL	40	9	-31	-78,0%
	UNIDAD N°10 PENAL DE SANTA FELICIA	321	353	32	10,0%
	UNIDAD N°11 COMPLEJO PENITENCIARIO DE PIÑERO	1.502	2.344	842	56,0%
	UNIDAD N°16 CORRECCIONAL DE ROSARIO	328	392	64	20,0%
SANTIAGO DEL ESTERO	UNIDAD PENAL N° 1 (PENAL DE VARONES)	345	282	-63	-18,0%
	UNIDAD PENAL N° 2 (PENAL DE MUJERES)	60	31	-29	-48,0%
	UNIDAD PENAL N° 3 (PENAL ABIERTO DE COLONIA PINTO)	100	66	-34	-34,0%
	UNIDAD PENAL N° 4 (COLONIA PINTO)	636	542	-94	-15,0%
TIERRA DEL FUEGO	"CENTRO DE DETENCION USHUAIA"	83	85	2	2,0%
	ALCAIDIA FEMENINA - USHUAIA	10	5	-5	-50,0%
	ANEXO I - USHUAIA	15	19	4	27,0%
	ANEXO II - USHUAIA	10	16	6	60,0%
	ANEXO III - USHUAIA	25	20	-5	-20,0%
	UNIDAD DE DETENCION N° 1 RIO GRANDE	119	107	-12	-10,0%
	ANEXO I - RIO GRANDE	0	35	35	0,0%
	ANEXO II - RIO GRANDE	0	2	2	0,0%
	CASA PREEGRESO "HOSH-KEN" - RIO GRANDE	0	21	21	0,0%
TUCUMÁN	UNIDAD N° 1 - PENADOS	489	562	73	15,0%
	UNIDAD N° 2 - PROCESADOS	124	112	-12	-10,0%
	UNIDAD N° 3 - ENCAUSADOS CONCEPCIÓN	298	298	0	0,0%
	UNIDAD N° 4 - INSTITUTO DE REHABILITACION FEMENINO "SANTA ESTER"	46	39	-7	-15,0%
	UNIDAD N° 5 - JOVENES ADULTOS	122	129	7	6,0%
	UNIDAD N° 6 - INSTITUTOS PENALES	50	51	1	2,0%
	UNIDAD N° 9 - MÁXIMA SEGURIDAD	90	78	-12	-13,0%
	UNIDAD N°10 - DETENIDOS FEDERALES	192	183	-9	-5,0%
TOTAL SERVICIO PENITENCIARIO PROVINCIAL		81.972	100.741	18.769	22,9%
TOTAL REPUBLICA ARGENTINA (SPF + SPP)		92.904	111.967	19.063	20,5%

SNEEP 2023 - REPUBLICA ARGENTINA

DOTACIÓN DE PERSONAL POR PROVINCIA Y UNIDAD

PROVINCIA	UNIDADES	DOTACIÓN DE PERSONAL					
		CARGO	Varón	Mujer	Trans	TOTALES	
CIUDAD DE BUENOS AIRES	SPF - COMPLEJO PENITENCIARIO FEDERAL CABA	Oficiales	103	50	0	153	1.178
		Suboficiales	790	235	0	1.025	
		Cadetes/Agentes	0	0	0	0	
		Personal civil	0	0	0	0	
		Otros	0	0	0	0	
	SPF - U.21 CENTRO PENITENCIARIO DE ENFERMEDADES INFECCIOSAS	Oficiales	15	9	0	24	151
		Suboficiales	92	33	0	125	
		Cadetes/Agentes	0	0	0	0	
		Personal civil	1	1	0	2	
		Otros	0	0	0	0	
BUENOS AIRES	SPF - COMPLEJO PENITENCIARIO FEDERAL I -EZEIZA-	Oficiales	158	61	0	219	1.892
		Suboficiales	1.321	352	0	1.673	
		Cadetes/Agentes	0	0	0	0	
		Personal civil	0	0	0	0	
		Otros	0	0	0	0	
	SPF - COMPLEJO PENITENCIARIO FEDERAL II -MARCOS PAZ-	Oficiales	114	49	0	163	1.566
		Suboficiales	1.086	317	0	1.403	
		Cadetes/Agentes	0	0	0	0	
		Personal civil	0	0	0	0	
		Otros	0	0	0	0	
	SPF - COMPLEJO PENITENCIARIO FEDERAL IV -EZEIZA- MUJERES	Oficiales	18	97	0	115	911
		Suboficiales	155	641	0	796	
		Cadetes/Agentes	0	0	0	0	
		Personal civil	0	0	0	0	
		Otros	0	0	0	0	
	SPF - COMPLEJO PENITENCIARIO FEDERAL VII -EZEIZA- MIXTO (EX U.31)	Oficiales	16	36	0	52	452
		Suboficiales	130	228	0	358	
		Cadetes/Agentes	0	0	0	0	
		Personal civil	37	5	0	42	
		Otros	0	0	0	0	
	SPF - COMPLEJO FEDERAL PARA JÓVENES ADULTOS	Oficiales	51	19	0	70	447
		Suboficiales	236	141	0	377	
		Cadetes/Agentes	0	0	0	0	
		Personal civil	0	0	0	0	
		Otros	0	0	0	0	
	SPF - U.19 COLONIA PENAL DE EZEIZA	Oficiales	32	12	0	44	306
		Suboficiales	184	78	0	262	
		Cadetes/Agentes	0	0	0	0	
Personal civil		0	0	0	0		
Otros		0	0	0	0		
SPF - U.34 INSTITUTO PENAL FEDERAL "CAMPO DE MAYO"	Oficiales	22	8	0	30	183	
	Suboficiales	101	52	0	153		
	Cadetes/Agentes	0	0	0	0		
	Personal civil	0	0	0	0		
	Otros	0	0	0	0		

PROVINCIA	UNIDADES	DOTACIÓN DE PERSONAL					
		CARGO	Varón	Mujer	Trans	TOTALES	
CHACO	SPF - U. 7 PRISION REGIONAL DEL NORTE	Oficiales	33	18	0	51	404
		Suboficiales	263	90	0	353	
		Cadetes/Agentes	0	0	0	0	
		Personal civil	0	0	0	0	
		Otros	0	0	0	0	
	SPF - U.11 COLONIA PENAL DE PRESID. ROQUE SAENZ PEÑA	Oficiales	18	6	0	24	229
		Suboficiales	140	63	0	203	
		Cadetes/Agentes	0	0	0	0	
		Personal civil	0	2	0	2	
		Otros	0	0	0	0	
CHUBUT	SPF - U. 6 INSTITUTO DE SEGURIDAD Y RESOCIALIZACION	Oficiales	33	8	0	41	472
		Suboficiales	311	66	0	377	
		Cadetes/Agentes	0	0	0	0	
		Personal civil	43	11	0	54	
		Otros	0	0	0	0	
	SPF - U.14 CARCEL DE ESQUEL "SUBALC. ABEL R. MUÑOZ"	Oficiales	17	6	0	23	158
		Suboficiales	98	37	0	135	
		Cadetes/Agentes	0	0	0	0	
		Personal civil	0	0	0	0	
		Otros	0	0	0	0	
FORMOSA	SPF - U.10 CARCEL DE FORMOSA	Oficiales	27	7	0	34	217
		Suboficiales	129	54	0	183	
		Cadetes/Agentes	0	0	0	0	
		Personal civil	0	0	0	0	
		Otros	0	0	0	0	
JUJUY	SPF - U. 8 INST.PEN.FED. "Ntra.Sra.del ROSARIO de RÍO BLANCO y PAYPAYÁ"	Oficiales	19	7	0	26	191
		Suboficiales	124	41	0	165	
		Cadetes/Agentes	0	0	0	0	
		Personal civil	0	0	0	0	
		Otros	0	0	0	0	
	SPF - U.22 CARCEL FEDERAL DE JUJUY	Oficiales	15	11	0	26	143
		Suboficiales	87	30	0	117	
		Cadetes/Agentes	0	0	0	0	
		Personal civil	0	0	0	0	
		Otros	0	0	0	0	
LA PAMPA	SPF - U. 4 COLONIA PENAL DE SANTA ROSA - LA PAMPA	Oficiales	25	15	0	40	332
		Suboficiales	231	61	0	292	
		Cadetes/Agentes	0	0	0	0	
		Personal civil	0	0	0	0	
		Otros	0	0	0	0	
	SPF - U.13 INST. CORREC. DE MUJERES "NTRA. SRA. DEL CARMEN"	Oficiales	8	19	0	27	129
		Suboficiales	29	73	0	102	
		Cadetes/Agentes	0	0	0	0	
		Personal civil	0	0	0	0	
		Otros	0	0	0	0	
	SPF - U.25 INSTITUTO CORRECCIONAL ABIERTO DE GENERAL PICO	Oficiales	12	0	0	12	51
		Suboficiales	21	18	0	39	
		Cadetes/Agentes	0	0	0	0	
		Personal civil	0	0	0	0	
		Otros	0	0	0	0	
	SPF - U.30 INSTITUTO DE JOVENES ADULTOS "DR. J. A. ALFONSIN"	Oficiales	10	4	0	14	65
Suboficiales		32	19	0	51		
Cadetes/Agentes		0	0	0	0		
Personal civil		0	0	0	0		
Otros		0	0	0	0		

PROVINCIA	UNIDADES	DOTACIÓN DE PERSONAL					
		CARGO	Varón	Mujer	Trans	TOTALES	
MENDOZA	SPF - COMPLEJO PENITENCIARIO FEDERAL VI -LUJAN DE CUYO- (MIXTO)	Oficiales	51	45	0	96	682
		Suboficiales	342	244	0	586	
		Cadetes/Agentes	0	0	0	0	
		Personal civil	0	0	0	0	
		Otros	0	0	0	0	
	SPF - U.32 CENTRO DE DETENCION JUDICIAL DE MENDOZA	Oficiales	6	3	0	9	57
		Suboficiales	30	18	0	48	
		Cadetes/Agentes	0	0	0	0	
		Personal civil	0	0	0	0	
		Otros	0	0	0	0	
MISIONES	SPF - U.17 COLONIA PENAL DE CANDELARIA	Oficiales	23	13	0	36	251
		Suboficiales	153	62	0	215	
		Cadetes/Agentes	0	0	0	0	
		Personal civil	0	0	0	0	
		Otros	0	0	0	0	
NEUQUEN	SPF - COMPLEJO PENITENCIARIO FEDERAL V - SENILLOSA (en 2017 pasa a SPF)	Oficiales	58	16	0	74	498
		Suboficiales	333	91	0	424	
		Cadetes/Agentes	0	0	0	0	
		Personal civil	0	0	0	0	
		Otros	0	0	0	0	
RIO NEGRO	SPF - U. 5 COLONIA PENAL "SUBPREFECTO MIGUEL ROCHA"	Oficiales	22	9	0	31	231
		Suboficiales	160	40	0	200	
		Cadetes/Agentes	0	0	0	0	
		Personal civil	0	0	0	0	
		Otros	0	0	0	0	
	SPF - U.12 COLONIA PENAL DE VIEDMA	Oficiales	21	10	0	31	244
		Suboficiales	167	46	0	213	
		Cadetes/Agentes	0	0	0	0	
		Personal civil	0	0	0	0	
		Otros	0	0	0	0	
SALTA	SPF - COMPLEJO PENITENCIARIO FEDERAL III - NOA (MIXTO)	Oficiales	44	47	0	91	574
		Suboficiales	292	191	0	483	
		Cadetes/Agentes	0	0	0	0	
		Personal civil	0	0	0	0	
		Otros	0	0	0	0	
	SPF - U.16 "SEÑOR Y VIRGEN DEL MILAGRO"	Oficiales	26	8	0	34	180
		Suboficiales	104	40	0	144	
		Cadetes/Agentes	0	0	0	0	
		Personal civil	0	0	0	0	
		Otros	1	1	0	2	
SANTA CRUZ	SPF - U.15 CARCEL DE RIO GALLEGOS	Oficiales	24	5	0	29	146
		Suboficiales	87	30	0	117	
		Cadetes/Agentes	0	0	0	0	
		Personal civil	0	0	0	0	
		Otros	0	0	0	0	
SANTIAGO DEL ESTERO	SPF - U.35 INSTITUTO PENAL FEDERAL "COLONIA PINTO"	Oficiales	27	7	0	34	191
		Suboficiales	119	35	0	154	
		Cadetes/Agentes	0	0	0	0	
		Personal civil	1	2	0	3	
		Otros	0	0	0	0	
TOTAL DOTACIÓN DE PERSONAL		Oficiales	1.048	605	0	1.653	12.531
		Suboficiales	7.347	3.426	0	10.773	
		Cadete/Agente	0	0	0	0	
		Personal Civil	82	21	0	103	
		Otros	1	1	0	2	

PROVINCIA	UNIDADES	DOTACIÓN DE PERSONAL					
		CARGO	Varón	Mujer	Trans	TOTALES	
BUENOS AIRES	UNIDAD 1 - LISANDRO OLMOS	Oficiales	160	77	0	237	610
		Suboficiales	279	94	0	373	
		Cadetes/Agentes	0	0	0	0	
		Personal civil	0	0	0	0	
		Otros	0	0	0	0	
	UNIDAD 2 - SIERRA CHICA	Oficiales	138	128	0	266	548
		Suboficiales	196	57	0	253	
		Cadetes/Agentes	13	13	0	26	
		Personal civil	0	0	0	0	
		Otros	3	0	0	3	
	UNIDAD 3 - SAN NICOLAS	Oficiales	7	5	0	12	57
		Suboficiales	27	18	0	45	
		Cadetes/Agentes	0	0	0	0	
		Personal civil	0	0	0	0	
		Otros	0	0	0	0	
	UNIDAD 4 - BAHIA BLANCA	Oficiales	71	70	0	141	344
		Suboficiales	131	66	0	197	
		Cadetes/Agentes	2	2	0	4	
		Personal civil	0	1	0	1	
		Otros	1	0	0	1	
	UNIDAD 5 - MERCEDES	Oficiales	51	51	0	102	375
		Suboficiales	140	108	0	248	
		Cadetes/Agentes	4	21	0	25	
		Personal civil	0	0	0	0	
		Otros	0	0	0	0	
	UNIDAD 6 - DOLORES	Oficiales	50	36	0	86	386
		Suboficiales	221	79	0	300	
		Cadetes/Agentes	0	0	0	0	
		Personal civil	0	0	0	0	
		Otros	0	0	0	0	
	UNIDAD 7 - AZUL	Oficiales	70	24	0	94	295
		Suboficiales	122	57	0	179	
		Cadetes/Agentes	7	15	0	22	
		Personal civil	0	0	0	0	
		Otros	0	0	0	0	
	UNIDAD 8 - LOS HORNO (MUJERES)	Oficiales	22	131	0	153	339
		Suboficiales	56	84	0	140	
		Cadetes/Agentes	0	45	0	45	
		Personal civil	0	1	0	1	
		Otros	0	0	0	0	
	UNIDAD 9 - LA PLATA	Oficiales	112	68	0	180	540
		Suboficiales	203	111	0	314	
		Cadetes/Agentes	46	0	0	46	
		Personal civil	0	0	0	0	
		Otros	0	0	0	0	
	UNIDAD 10 - MELCHOR ROMERO	Oficiales	41	31	0	72	183
		Suboficiales	71	32	0	103	
		Cadetes/Agentes	5	3	0	8	
		Personal civil	0	0	0	0	
		Otros	0	0	0	0	
	UNIDAD 11 - BARADERO	Oficiales	22	8	0	30	124
		Suboficiales	77	17	0	94	
		Cadetes/Agentes	0	0	0	0	
		Personal civil	0	0	0	0	
		Otros	0	0	0	0	
	UNIDAD 12 - JOAQUIN GORINA	Oficiales	45	36	0	81	190
		Suboficiales	64	45	0	109	
		Cadetes/Agentes	0	0	0	0	
		Personal civil	0	0	0	0	
		Otros	0	0	0	0	

PROVINCIA	UNIDADES	DOTACIÓN DE PERSONAL					
		CARGO	Varón	Mujer	Trans	TOTALES	
BUENOS AIRES	UNIDAD 13 - JUNIN	Oficiales	87	90	0	177	480
		Suboficiales	109	44	0	153	
		Cadetes/Agentes	6	6	0	12	
		Personal civil	57	81	0	138	
		Otros	0	0	0	0	
	UNIDAD 14 - GENERAL ALVEAR	Oficiales	34	14	0	48	109
		Suboficiales	43	9	0	52	
		Cadetes/Agentes	0	0	0	0	
		Personal civil	0	0	0	0	
		Otros	8	1	0	9	
	UNIDAD 15 - MAR DEL PLATA (BATAN)	Oficiales	133	83	0	216	620
		Suboficiales	207	124	0	331	
		Cadetes/Agentes	12	0	0	12	
		Personal civil	0	0	0	0	
		Otros	28	33	0	61	
	UNIDAD 16 - JUNIN	Oficiales	29	38	0	67	120
		Suboficiales	36	13	0	49	
		Cadetes/Agentes	0	4	0	4	
		Personal civil	0	0	0	0	
		Otros	0	0	0	0	
	UNIDAD 17 - URDAMPILLETA	Oficiales	67	30	0	97	408
		Suboficiales	237	65	0	302	
		Cadetes/Agentes	4	3	0	7	
		Personal civil	1	1	0	2	
Otros		0	0	0	0		
UNIDAD 18 - JOAQUIN GORINA	Oficiales	73	49	0	122	337	
	Suboficiales	130	52	0	182		
	Cadetes/Agentes	2	29	0	31		
	Personal civil	0	2	0	2		
	Otros	0	0	0	0		
UNIDAD 19 - SAAVEDRA	Oficiales	45	80	0	125	355	
	Suboficiales	150	44	0	194		
	Cadetes/Agentes	0	1	0	1		
	Personal civil	12	23	0	35		
	Otros	0	0	0	0		
UNIDAD 20 - TRENQUEN LAUQUEN	Oficiales	37	28	0	65	116	
	Suboficiales	32	18	0	50		
	Cadetes/Agentes	0	1	0	1		
	Personal civil	0	0	0	0		
	Otros	0	0	0	0		
UNIDAD 21 - CAMPANA	Oficiales	53	27	0	80	315	
	Suboficiales	164	66	0	230		
	Cadetes/Agentes	1	3	0	4		
	Personal civil	0	1	0	1		
	Otros	0	0	0	0		
UNIDAD 22 - HO.G.A.M.	Oficiales	27	28	0	55	204	
	Suboficiales	32	20	0	52		
	Cadetes/Agentes	0	0	0	0		
	Personal civil	0	0	0	0		
	Otros	36	61	0	97		
UNIDAD 23 - FLORENCIO VARELA	Oficiales	81	37	0	118	449	
	Suboficiales	263	54	0	317		
	Cadetes/Agentes	8	6	0	14		
	Personal civil	0	0	0	0		
	Otros	0	0	0	0		
UNIDAD 24 - FLORENCIO VARELA	Oficiales	51	21	0	72	217	
	Suboficiales	108	30	0	138		
	Cadetes/Agentes	0	0	0	0		
	Personal civil	2	5	0	7		
	Otros	0	0	0	0		

PROVINCIA	UNIDADES	DOTACIÓN DE PERSONAL					
		CARGO	Varón	Mujer	Trans	TOTALES	
BUENOS AIRES	UNIDAD 25 - LISANDRO OLMOS	Oficiales	37	31	0	68	123
		Suboficiales	37	18	0	55	
		Cadetes/Agentes	0	0	0	0	
		Personal civil	0	0	0	0	
		Otros	0	0	0	0	
	UNIDAD 26 - LISANDRO OLMOS	Oficiales	66	50	0	116	296
		Suboficiales	107	51	0	158	
		Cadetes/Agentes	15	7	0	22	
		Personal civil	0	0	0	0	
		Otros	0	0	0	0	
	UNIDAD 27 - SIERRA CHICA	Oficiales	47	58	0	105	181
		Suboficiales	52	24	0	76	
		Cadetes/Agentes	0	0	0	0	
		Personal civil	0	0	0	0	
		Otros	0	0	0	0	
	UNIDAD 28 - MAGDALENA	Oficiales	77	25	0	102	359
		Suboficiales	218	32	0	250	
		Cadetes/Agentes	7	0	0	7	
		Personal civil	0	0	0	0	
		Otros	0	0	0	0	
	UNIDAD 30 - GENERAL ALVEAR	Oficiales	152	98	0	250	893
		Suboficiales	363	135	0	498	
		Cadetes/Agentes	13	26	0	39	
		Personal civil	44	61	0	105	
		Otros	1	0	0	1	
	UNIDAD 31 - FLORENCIO VARELA	Oficiales	41	35	0	76	221
		Suboficiales	95	50	0	145	
		Cadetes/Agentes	0	0	0	0	
		Personal civil	0	0	0	0	
		Otros	0	0	0	0	
	UNIDAD 32 - FLORENCIO VARELA	Oficiales	75	29	0	104	296
		Suboficiales	139	53	0	192	
		Cadetes/Agentes	0	0	0	0	
		Personal civil	0	0	0	0	
		Otros	0	0	0	0	
	UNIDAD 33 - LOS HORNO (MUJERES)	Oficiales	16	146	0	162	392
		Suboficiales	44	98	0	142	
		Cadetes/Agentes	0	42	0	42	
		Personal civil	18	28	0	46	
		Otros	0	0	0	0	
	UNIDAD 34 - MELCHOR ROMERO	Oficiales	43	28	0	71	225
		Suboficiales	96	42	0	138	
Cadetes/Agentes		6	10	0	16		
Personal civil		0	0	0	0		
Otros		0	0	0	0		
UNIDAD 35 - MAGDALENA	Oficiales	77	26	0	103	386	
	Suboficiales	235	48	0	283		
	Cadetes/Agentes	0	0	0	0		
	Personal civil	0	0	0	0		
	Otros	0	0	0	0		
UNIDAD 36 - MAGDALENA	Oficiales	51	23	0	74	260	
	Suboficiales	150	36	0	186		
	Cadetes/Agentes	0	0	0	0		
	Personal civil	0	0	0	0		
	Otros	0	0	0	0		
UNIDAD 37 - BARKER	Oficiales	69	35	0	104	394	
	Suboficiales	203	86	0	289		
	Cadetes/Agentes	0	1	0	1		
	Personal civil	0	0	0	0		
	Otros	0	0	0	0		

PROVINCIA	UNIDADES	DOTACIÓN DE PERSONAL					
		CARGO	Varón	Mujer	Trans	TOTALES	
BUENOS AIRES	UNIDAD 38 - SIERRA CHICA	Oficiales	98	97	0	195	398
		Suboficiales	147	41	0	188	
		Cadetes/Agentes	2	13	0	15	
		Personal civil	0	0	0	0	
		Otros	0	0	0	0	
	UNIDAD 39 - ITUZAINGÓ	Oficiales	54	23	0	77	454
		Suboficiales	215	142	0	357	
		Cadetes/Agentes	7	9	0	16	
		Personal civil	1	3	0	4	
		Otros	0	0	0	0	
	UNIDAD 40 - LOMAS DE ZAMORA	Oficiales	46	44	0	90	403
		Suboficiales	175	137	0	312	
		Cadetes/Agentes	0	0	0	0	
		Personal civil	0	1	0	1	
		Otros	0	0	0	0	
	UNIDAD 41 - CAMPANA	Oficiales	48	28	0	76	301
		Suboficiales	125	64	0	189	
		Cadetes/Agentes	0	0	0	0	
		Personal civil	11	24	0	35	
		Otros	0	1	0	1	
	UNIDAD 42 - FLORENCIO VARELA	Oficiales	77	33	0	110	305
		Suboficiales	169	26	0	195	
		Cadetes/Agentes	0	0	0	0	
		Personal civil	0	0	0	0	
		Otros	0	0	0	0	
	UNIDAD 43 - GONZALEZ CATAN	Oficiales	59	34	0	93	418
		Suboficiales	239	76	0	315	
		Cadetes/Agentes	2	7	0	9	
		Personal civil	1	0	0	1	
		Otros	0	0	0	0	
	UNIDAD 45 - MELCHOR ROMERO	Oficiales	48	75	0	123	325
		Suboficiales	91	74	0	165	
		Cadetes/Agentes	8	26	0	34	
		Personal civil	1	2	0	3	
		Otros	0	0	0	0	
	UNIDAD 46 - SAN MARTIN	Oficiales	71	29	0	100	360
		Suboficiales	118	138	0	256	
		Cadetes/Agentes	2	2	0	4	
		Personal civil	0	0	0	0	
		Otros	0	0	0	0	
	UNIDAD 47 - SAN ISIDRO	Oficiales	56	65	0	121	337
		Suboficiales	105	110	0	215	
		Cadetes/Agentes	1	0	0	1	
		Personal civil	0	0	0	0	
		Otros	0	0	0	0	
	UNIDAD 48 - SAN MARTIN	Oficiales	84	18	0	102	319
		Suboficiales	149	68	0	217	
Cadetes/Agentes		0	0	0	0		
Personal civil		0	0	0	0		
Otros		0	0	0	0		
UNIDAD 50 - MAR DEL PLATA (MUJERES)	Oficiales	14	91	0	105	225	
	Suboficiales	28	63	0	91		
	Cadetes/Agentes	0	12	0	12		
	Personal civil	0	0	0	0		
	Otros	8	9	0	17		
UNIDAD 51 - MAGDALENA (MUJERES)	Oficiales	14	66	0	80	224	
	Suboficiales	37	104	0	141		
	Cadetes/Agentes	0	3	0	3		
	Personal civil	0	0	0	0		
	Otros	0	0	0	0		

PROVINCIA	UNIDADES	DOTACIÓN DE PERSONAL					
		CARGO	Varón	Mujer	Trans	TOTALES	
BUENOS AIRES	UNIDAD 52 - AZUL (MUJERES)	Oficiales	15	83	0	98	169
		Suboficiales	11	54	0	65	
		Cadetes/Agentes	0	6	0	6	
		Personal civil	0	0	0	0	
		Otros	0	0	0	0	
	UNIDAD 54 - FLORENCIO VARELA	Oficiales	44	76	0	120	301
		Suboficiales	114	66	0	180	
		Cadetes/Agentes	0	0	0	0	
		Personal civil	0	0	0	0	
		Otros	1	0	0	1	
	UNIDAD 57 - CAMPANA (JOVENES ADULTOS)	Oficiales	44	12	0	56	298
		Suboficiales	188	54	0	242	
		Cadetes/Agentes	0	0	0	0	
		Personal civil	0	0	0	0	
		Otros	0	0	0	0	
	UNIDAD 58 - LOMAS DE ZAMORA	Oficiales	40	20	0	60	364
		Suboficiales	153	130	0	283	
		Cadetes/Agentes	0	0	0	0	
		Personal civil	1	1	0	2	
		Otros	8	11	0	19	
	UNIDAD 59 - MERLO	Oficiales	136	134	0	270	442
		Suboficiales	57	115	0	172	
		Cadetes/Agentes	0	0	0	0	
		Personal civil	0	0	0	0	
		Otros	0	0	0	0	
	UNIDAD 60 - MERLO	Oficiales	115	121	0	236	458
		Suboficiales	6	2	0	8	
		Cadetes/Agentes	76	138	0	214	
		Personal civil	0	0	0	0	
		Otros	0	0	0	0	
	ALCAIDIA DEPARTAMENTAL ALMIRANTE BROWN	Oficiales	22	9	0	31	144
		Suboficiales	40	72	0	112	
Cadetes/Agentes		0	0	0	0		
Personal civil		0	1	0	1		
Otros		0	0	0	0		
ALCAIDIA DEPARTAMENTAL AVELLANEDA	Oficiales	9	18	0	27	113	
	Suboficiales	23	46	0	69		
	Cadetes/Agentes	0	0	0	0		
	Personal civil	1	0	0	1		
	Otros	16	0	0	16		
ALCAIDIA DEPARTAMENTAL BERAZATEGUI	Oficiales	30	23	0	53	196	
	Suboficiales	55	87	0	142		
	Cadetes/Agentes	0	0	0	0		
	Personal civil	1	0	0	1		
	Otros	0	0	0	0		
ALCAIDIA DEPARTAMENTAL CAMPANA	Oficiales	16	8	0	24	238	
	Suboficiales	120	93	0	213		
	Cadetes/Agentes	0	0	0	0		
	Personal civil	0	1	0	1		
	Otros	0	0	0	0		
ALCAIDIA DEPARTAMENTAL FLORENCIO VARELA	Oficiales	26	5	0	31	205	
	Suboficiales	133	34	0	167		
	Cadetes/Agentes	0	0	0	0		
	Personal civil	0	1	0	1		
	Otros	1	5	0	6		
ALCAIDIA DEPARTAMENTAL JOSE C. PAZ (EX U.55)	Oficiales	12	7	0	19	71	
	Suboficiales	33	13	0	46		
	Cadetes/Agentes	0	0	0	0		
	Personal civil	1	0	0	1		
	Otros	3	2	0	5		
ALCAIDIA DEPARTAMENTAL LA MATANZA	Oficiales	39	0	0	39	199	
	Suboficiales	160	0	0	160		
	Cadetes/Agentes	0	0	0	0		
	Personal civil	0	0	0	0		
	Otros	0	0	0	0		

PROVINCIA	UNIDADES	DOTACIÓN DE PERSONAL					
		CARGO	Varón	Mujer	Trans	TOTALES	
BUENOS AIRES	ALCAIDIA DEPARTAMENTAL LA PLATA I ROBERTO PETTINATO	Oficiales	45	39	0	84	231
		Suboficiales	92	46	0	138	
		Cadetes/Agentes	3	5	0	8	
		Personal civil	1	0	0	1	
		Otros	0	0	0	0	
	ALCAIDIA DEPARTAMENTAL LA PLATA II	Oficiales	19	12	0	31	77
		Suboficiales	18	22	0	40	
		Cadetes/Agentes	0	0	0	0	
		Personal civil	2	1	0	3	
		Otros	1	2	0	3	
	ALCAIDIA DEPARTAMENTAL LA PLATA III	Oficiales	37	37	0	74	204
		Suboficiales	106	23	0	129	
		Cadetes/Agentes	0	0	0	0	
		Personal civil	0	1	0	1	
		Otros	0	0	0	0	
	ALCAIDIA DEPARTAMENTAL LOMAS DE ZAMORA	Oficiales	24	2	0	26	103
		Suboficiales	43	33	0	76	
		Cadetes/Agentes	0	0	0	0	
		Personal civil	1	0	0	1	
		Otros	0	0	0	0	
	ALCAIDIA DEPARTAMENTAL LOMAS DE ZAMORA II	Oficiales	21	9	0	30	140
		Suboficiales	47	62	0	109	
		Cadetes/Agentes	0	0	0	0	
Personal civil		0	0	0	0		
Otros		0	1	0	1		
ALCAIDIA DEPARTAMENTAL MELCHOR ROMERO	Oficiales	30	30	0	60	302	
	Suboficiales	88	149	0	237		
	Cadetes/Agentes	0	0	0	0		
	Personal civil	0	1	0	1		
	Otros	0	4	0	4		
ALCAIDIA DEPARTAMENTAL MERLO	Oficiales	31	5	0	36	137	
	Suboficiales	44	57	0	101		
	Cadetes/Agentes	0	0	0	0		
	Personal civil	0	0	0	0		
	Otros	0	0	0	0		
ALCAIDIA DEPARTAMENTAL SAN MARTIN	Oficiales	25	11	0	36	103	
	Suboficiales	46	21	0	67		
	Cadetes/Agentes	0	0	0	0		
	Personal civil	0	0	0	0		
	Otros	0	0	0	0		
ALCAIDIA PENITENCIARIA BATAN (EX U.44)	Oficiales	35	55	1	91	258	
	Suboficiales	100	59	0	159		
	Cadetes/Agentes	0	0	0	0		
	Personal civil	0	0	0	0		
	Otros	8	0	0	8		
ALCAIDIA PENITENCIARIA JUNIN (EX U.49)	Oficiales	36	53	0	89	350	
	Suboficiales	137	57	0	194		
	Cadetes/Agentes	0	1	0	1		
	Personal civil	26	40	0	66		
	Otros	0	0	0	0		
ALCAIDIA PENITENCIARIA MALVINAS ARGENTINAS (EX U.53)	Oficiales	5	0	0	5	14	
	Suboficiales	8	1	0	9		
	Cadetes/Agentes	0	0	0	0		
	Personal civil	0	0	0	0		
	Otros	0	0	0	0		
ALCAIDIA PENITENCIARIA VIRREY DEL PINO (EX U.56)	Oficiales	23	9	0	32	125	
	Suboficiales	63	30	0	93		
	Cadetes/Agentes	0	0	0	0		
	Personal civil	0	0	0	0		
	Otros	0	0	0	0		

PROVINCIA	UNIDADES	DOTACIÓN DE PERSONAL					
		CARGO	Varón	Mujer	Trans	TOTALES	
CATAMARCA	UNIDAD PENAL DE VARONES N° 1	Oficiales	148	55	0	203	665
		Suboficiales	323	74	0	397	
		Cadetes/Agentes	34	16	0	50	
		Personal civil	10	5	0	15	
		Otros	0	0	0	0	
	UNIDAD PENAL DE MUJERES N° 2	Oficiales	1	12	0	13	43
		Suboficiales	8	20	0	28	
		Cadetes/Agentes	0	0	0	0	
		Personal civil	1	1	0	2	
		Otros	0	0	0	0	
CÓRDOBA	COMPLEJO CARCELARIO N° 1 MODULO M.D.1	Oficiales	56	22	0	78	150
		Suboficiales	62	8	0	70	
		Cadetes/Agentes	0	0	0	0	
		Personal civil	2	0	0	2	
		Otros	0	0	0	0	
	COMPLEJO CARCELARIO N° 1 MODULO 2	Oficiales	61	22	0	83	194
		Suboficiales	65	5	0	70	
		Cadetes/Agentes	25	9	0	34	
		Personal civil	0	0	0	0	
		Otros	2	5	0	7	
	COMPLEJO CARCELARIO N° 1 MODULO M.X.1	Oficiales	90	10	0	100	192
		Suboficiales	80	12	0	92	
		Cadetes/Agentes	0	0	0	0	
		Personal civil	0	0	0	0	
		Otros	0	0	0	0	
	COMPLEJO CARCELARIO N° 1 MODULO M.X.2	Oficiales	73	15	0	88	178
		Suboficiales	79	9	0	88	
		Cadetes/Agentes	0	0	0	0	
		Personal civil	0	2	0	2	
		Otros	0	0	0	0	
	COMPLEJO CARCELARIO N° 1 MODULO MX1 - CAA (CENTRO DE ADICCIONES)	Oficiales	0	0	0	0	0
		Suboficiales	0	0	0	0	
		Cadetes/Agentes	0	0	0	0	
		Personal civil	0	0	0	0	
		Otros	0	0	0	0	
	COMPLEJO CARCELARIO N° 1 MODULO MX1 - COD (CENTRO DE OBSERVACIÓN Y DIAGNOSTICO)	Oficiales	0	0	0	0	0
		Suboficiales	0	0	0	0	
		Cadetes/Agentes	0	0	0	0	
		Personal civil	0	0	0	0	
		Otros	0	0	0	0	
	COMPLEJO CARCELARIO N° 2 MODULO 1 (CRUZ DEL EJE)	Oficiales	75	47	0	122	330
		Suboficiales	100	64	0	164	
		Cadetes/Agentes	30	14	0	44	
		Personal civil	0	0	0	0	
		Otros	0	0	0	0	
	COMPLEJO CARCELARIO N° 2 MODULO 2 (CRUZ DEL EJE)	Oficiales	74	49	0	123	331
		Suboficiales	102	63	0	165	
		Cadetes/Agentes	30	13	0	43	
		Personal civil	0	0	0	0	
		Otros	0	0	0	0	
	COMPLEJO CARCELARIO N° 2 CENTRO DE REGIMEN DE MAXIMA SEGURIDAD	Oficiales	16	3	0	19	28
		Suboficiales	7	2	0	9	
Cadetes/Agentes		0	0	0	0		
Personal civil		0	0	0	0		
Otros		0	0	0	0		
COMPLEJO CARCELARIO N° 2 MODULO DE AUTODISCIPLINA LA GRANJA	Oficiales	1	0	0	1	12	
	Suboficiales	11	0	0	11		
	Cadetes/Agentes	0	0	0	0		
	Personal civil	0	0	0	0		
	Otros	0	0	0	0		

PROVINCIA	UNIDADES	DOTACIÓN DE PERSONAL					
		CARGO	Varón	Mujer	Trans	TOTALES	
CORDOBA	ESTABLECIMIENTO PENITENCIARIO N° 3 (CORRECCIONAL DE MUJERES)	Oficiales	3	153	0	156	224
		Suboficiales	2	54	0	56	
		Cadetes/Agentes	0	0	0	0	
		Personal civil	0	1	0	1	
		Otros	1	10	0	11	
	ESTABLECIMIENTO PENITENCIARIO N° 4 (MONTE CRISTO)	Oficiales	18	13	0	31	89
		Suboficiales	42	16	0	58	
		Cadetes/Agentes	0	0	0	0	
		Personal civil	0	0	0	0	
		Otros	0	0	0	0	
	ESTABLECIMIENTO PENITENCIARIO N° 5 (VILLA MARIA)	Oficiales	94	70	0	164	249
		Suboficiales	59	26	0	85	
		Cadetes/Agentes	0	0	0	0	
		Personal civil	0	0	0	0	
		Otros	0	0	0	0	
	ESTABLECIMIENTO PENITENCIARIO N° 6 (RIO CUARTO)	Oficiales	62	56	0	118	194
		Suboficiales	56	13	0	69	
		Cadetes/Agentes	0	0	0	0	
		Personal civil	0	7	0	7	
		Otros	0	0	0	0	
ESTABLECIMIENTO PENITENCIARIO N° 7 (SAN FRANCISCO)	Oficiales	54	33	0	87	150	
	Suboficiales	49	9	0	58		
	Cadetes/Agentes	1	3	0	4		
	Personal civil	1	0	0	1		
	Otros	0	0	0	0		
ESTABLECIMIENTO PENITENCIARIO N° 8 (VILLA DOLORES)	Oficiales	38	35	0	73	164	
	Suboficiales	56	28	0	84		
	Cadetes/Agentes	5	2	0	7		
	Personal civil	0	0	0	0		
	Otros	0	0	0	0		
CORRIENTES	UNIDAD N° 1 "PENAL DE LA CAPITAL"	Oficiales	56	38	0	94	409
		Suboficiales	262	47	0	309	
		Cadetes/Agentes	2	0	0	2	
		Personal civil	0	4	0	4	
		Otros	0	0	0	0	
	UNIDAD N° 3 "INSTITUTO PELLETIER" MUJERES	Oficiales	1	33	0	34	134
		Suboficiales	8	85	0	93	
		Cadetes/Agentes	0	1	0	1	
		Personal civil	1	5	0	6	
		Otros	0	0	0	0	
	UNIDAD N° 4 "GRANJA YATAY"	Oficiales	14	13	0	27	77
		Suboficiales	36	14	0	50	
		Cadetes/Agentes	0	0	0	0	
		Personal civil	0	0	0	0	
		Otros	0	0	0	0	
	UNIDAD N° 6 CARCEL PARA PROCESADOS "GRAL.SAN MARTIN"	Oficiales	44	28	0	72	324
		Suboficiales	206	41	0	247	
		Cadetes/Agentes	5	0	0	5	
		Personal civil	0	0	0	0	
		Otros	0	0	0	0	

PROVINCIA	UNIDADES	DOTACIÓN DE PERSONAL					
		CARGO	Varón	Mujer	Trans	TOTALES	
CORRIENTES	UNIDAD N° 7 CARCEL DE PROCESADOS VARONES "SAN LUIS DEL PALMAR"	Oficiales	12	8	0	20	77
		Suboficiales	33	23	0	56	
		Cadetes/Agentes	0	0	0	0	
		Personal civil	0	1	0	1	
		Otros	0	0	0	0	
	UNIDAD N° 8 CARCEL DE PROCESADOS VARONES "GOYA"	Oficiales	18	7	0	25	86
		Suboficiales	45	11	0	56	
		Cadetes/Agentes	0	0	0	0	
		Personal civil	0	5	0	5	
		Otros	0	0	0	0	
	UNIDAD N° 9 PENAL DE PASO DE LOS LIBRES	Oficiales	14	7	0	21	74
		Suboficiales	41	11	0	52	
		Cadetes/Agentes	0	0	0	0	
		Personal civil	0	1	0	1	
		Otros	0	0	0	0	
	UNIDAD N°10 AREA DE SEG. HOSPITAL SALUD MENTAL "SAN FCO.DE ASIS"	Oficiales	13	12	0	25	72
		Suboficiales	29	17	0	46	
		Cadetes/Agentes	0	0	0	0	
		Personal civil	1	0	0	1	
		Otros	0	0	0	0	
UNIDAD N°11 CARCEL DE PROCESADOS VARONES DE PASO DE LOS LIBRES	Oficiales	14	8	0	22	75	
	Suboficiales	39	13	0	52		
	Cadetes/Agentes	0	0	0	0		
	Personal civil	0	1	0	1		
	Otros	0	0	0	0		
UNIDAD N°12 CARCEL DE PROCESADOS VARONES "SALADAS"	Oficiales	9	8	0	17	52	
	Suboficiales	30	5	0	35		
	Cadetes/Agentes	0	0	0	0		
	Personal civil	0	0	0	0		
	Otros	0	0	0	0		
CHACO	COMPLEJO PENITENCIARIO I RESISTENCIA	Oficiales	46	24	0	70	315
		Suboficiales	179	17	0	196	
		Cadetes/Agentes	35	2	0	37	
		Personal civil	2	10	0	12	
		Otros	0	0	0	0	
	COMPLEJO PENITENCIARIO II PCIA. ROQUE SAENZ PEÑA	Oficiales	33	11	0	44	322
		Suboficiales	210	31	0	241	
		Cadetes/Agentes	20	2	0	22	
		Personal civil	4	11	0	15	
		Otros	0	0	0	0	
	UNIDAD PENITENCIARIA I DE MUJERES	Oficiales	0	21	0	21	45
		Suboficiales	0	19	0	19	
		Cadetes/Agentes	0	5	0	5	
		Personal civil	0	0	0	0	
		Otros	0	0	0	0	
	UNIDAD PENITENCIARIA II GRAL. SAN MARTIN	Oficiales	9	6	0	15	72
		Suboficiales	36	14	0	50	
		Cadetes/Agentes	1	0	0	1	
		Personal civil	3	3	0	6	
		Otros	0	0	0	0	

PROVINCIA	UNIDADES	DOTACIÓN DE PERSONAL					
		CARGO	Varón	Mujer	Trans	TOTALES	
CHACO	UNIDAD PENITENCIARIA III VILLA ANGELA	Oficiales	14	10	0	24	87
		Suboficiales	48	8	0	56	
		Cadetes/Agentes	7	0	0	7	
		Personal civil	0	0	0	0	
		Otros	0	0	0	0	
	UNIDAD PENITENCIARIA IV CHARATA	Oficiales	12	9	0	21	60
		Suboficiales	27	7	0	34	
		Cadetes/Agentes	0	0	0	0	
		Personal civil	1	4	0	5	
		Otros	0	0	0	0	
	UNIDAD PENITENCIARIA V JUAN JOSE CASTELLI	Oficiales	12	8	0	20	46
		Suboficiales	22	2	0	24	
		Cadetes/Agentes	2	0	0	2	
		Personal civil	0	0	0	0	
		Otros	0	0	0	0	
	UNIDAD PENITENCIARIA VI PRE EGRESO "KOLBE"	Oficiales	8	9	0	17	40
		Suboficiales	18	5	0	23	
		Cadetes/Agentes	0	0	0	0	
		Personal civil	0	0	0	0	
		Otros	0	0	0	0	
UNIDAD PENITENCIARIA VII CENTRO DE DETENCION - BARRANQUERAS	Oficiales	24	8	0	32	81	
	Suboficiales	30	6	0	36		
	Cadetes/Agentes	7	1	0	8		
	Personal civil	2	3	0	5		
	Otros	0	0	0	0		
UNIDAD PENITENCIARIA VIII VILLA LOS LIRIOS (MUJERES)	Oficiales	0	13	0	13	52	
	Suboficiales	6	27	0	33		
	Cadetes/Agentes	0	3	0	3		
	Personal civil	0	3	0	3		
	Otros	0	0	0	0		
CHUBUT	INSTITUTO PENITENCIARIO PROVINCIAL N° 1	Oficiales	7	3	0	10	113
		Suboficiales	65	21	0	86	
		Cadetes/Agentes	13	4	0	17	
		Personal civil	0	0	0	0	
		Otros	0	0	0	0	
	U.R. COMODORO RIVADAVIA - ALCAIDIA POLICIAL	Oficiales	6	0	0	6	80
		Suboficiales	33	12	0	45	
		Cadetes/Agentes	24	5	0	29	
		Personal civil	0	0	0	0	
		Otros	0	0	0	0	
	U.R. COMODORO RIVADAVIA - COMISARIA 2ª	Oficiales	4	3	0	7	50
		Suboficiales	21	11	0	32	
		Cadetes/Agentes	8	3	0	11	
		Personal civil	0	0	0	0	
		Otros	0	0	0	0	
	U.R. COMODORO RIVADAVIA - COMISARIA 3ª	Oficiales	3	3	0	6	47
		Suboficiales	27	14	0	41	
		Cadetes/Agentes	0	0	0	0	
		Personal civil	0	0	0	0	
		Otros	0	0	0	0	

PROVINCIA	UNIDADES	DOTACIÓN DE PERSONAL					
		CARGO	Varón	Mujer	Trans	TOTALES	
CHUBUT	U.R. COMODORO RIVADAVIA - COMISARIA 4ª	Oficiales	4	3	0	7	42
		Suboficiales	18	4	0	22	
		Cadetes/Agentes	10	3	0	13	
		Personal civil	0	0	0	0	
		Otros	0	0	0	0	
	U.R. COMODORO RIVADAVIA - COMISARIA 6ª	Oficiales	3	3	0	6	41
		Suboficiales	22	11	0	33	
		Cadetes/Agentes	0	0	0	0	
		Personal civil	0	0	0	0	
		Otros	1	1	0	2	
	U.R. COMODORO RIVADAVIA - COMISARIA 7ª	Oficiales	5	0	0	5	48
		Suboficiales	29	14	0	43	
		Cadetes/Agentes	0	0	0	0	
		Personal civil	0	0	0	0	
		Otros	0	0	0	0	
	U.R. COMODORO RIVADAVIA - COMISARIA DISTRITO LAPRIDA	Oficiales	2	0	0	2	33
		Suboficiales	16	5	0	21	
		Cadetes/Agentes	9	1	0	10	
		Personal civil	0	0	0	0	
		Otros	0	0	0	0	
	U.R. COMODORO RIVADAVIA - COMISARIA DISTRITO MOSCONI	Oficiales	5	2	0	7	52
		Suboficiales	15	10	0	25	
		Cadetes/Agentes	7	8	0	15	
		Personal civil	0	5	0	5	
		Otros	0	0	0	0	
	U.R. COMODORO RIVADAVIA - COMISARIA DISTRITO RADA TILLY	Oficiales	3	0	0	3	30
		Suboficiales	27	0	0	27	
		Cadetes/Agentes	0	0	0	0	
		Personal civil	0	0	0	0	
		Otros	0	0	0	0	
	U.R. COMODORO RIVADAVIA - COMISARIA DISTRITO RIO MAYO	Oficiales	1	0	0	1	17
		Suboficiales	14	2	0	16	
		Cadetes/Agentes	0	0	0	0	
		Personal civil	0	0	0	0	
		Otros	0	0	0	0	
	U.R. TRELEW - ALCAIDIA POLICIAL	Oficiales	6	1	0	7	76
Suboficiales		30	16	0	46		
Cadetes/Agentes		14	7	0	21		
Personal civil		1	1	0	2		
Otros		0	0	0	0		
U.R. TRELEW - CENTRO DE DETENCION	Oficiales	0	0	0	0	27	
	Suboficiales	16	11	0	27		
	Cadetes/Agentes	0	0	0	0		
	Personal civil	0	0	0	0		
	Otros	0	0	0	0		
U.R. TRELEW - COMISARIA DISTRITO 2ª	Oficiales	15	2	0	17	101	
	Suboficiales	46	38	0	84		
	Cadetes/Agentes	0	0	0	0		
	Personal civil	0	0	0	0		
	Otros	0	0	0	0		
U.R. TRELEW - COMISARIA DISTRITO 3ª	Oficiales	7	3	0	10	51	
	Suboficiales	16	20	0	36		
	Cadetes/Agentes	0	0	0	0		
	Personal civil	0	5	0	5		
	Otros	0	0	0	0		

PROVINCIA	UNIDADES	DOTACIÓN DE PERSONAL					
		CARGO	Varón	Mujer	Trans	TOTALES	
CHUBUT	U.R. TRELEW - COMISARIA DISTRITO 4 ^a	Oficiales	5	4	0	9	68
		Suboficiales	22	15	0	37	
		Cadetes/Agentes	7	15	0	22	
		Personal civil	0	0	0	0	
		Otros	0	0	0	0	
	U.R. TRELEW - COMISARIA DISTRITO DOLAVON	Oficiales	0	1	0	1	31
		Suboficiales	15	15	0	30	
		Cadetes/Agentes	0	0	0	0	
		Personal civil	0	0	0	0	
		Otros	0	0	0	0	
	U.R.ESQUEL - COMISARIA DISTRITO 2 ^a	Oficiales	5	1	0	6	103
		Suboficiales	39	28	0	67	
		Cadetes/Agentes	17	13	0	30	
		Personal civil	0	0	0	0	
		Otros	0	0	0	0	
	U.R.ESQUEL - COMISARIA DISTRITO CHOLILA	Oficiales	3	0	0	3	36
		Suboficiales	21	8	0	29	
		Cadetes/Agentes	0	0	0	0	
		Personal civil	0	0	0	0	
		Otros	3	1	0	4	
	U.R.ESQUEL - COMISARIA DISTRITO EL MAITEN	Oficiales	3	0	0	3	54
		Suboficiales	51	0	0	51	
		Cadetes/Agentes	0	0	0	0	
		Personal civil	0	0	0	0	
		Otros	0	0	0	0	
	U.R.ESQUEL - COMISARIA DISTRITO JOSE DE SAN MARTIN	Oficiales	1	0	0	1	32
		Suboficiales	13	13	0	26	
		Cadetes/Agentes	3	1	0	4	
		Personal civil	0	0	0	0	
		Otros	1	0	0	1	
	U.R.ESQUEL - COMISARIA DISTRITO TREVELIN	Oficiales	3	1	0	4	82
		Suboficiales	28	22	0	50	
Cadetes/Agentes		0	0	0	0		
Personal civil		0	0	0	0		
Otros		24	4	0	28		
U.R.PUERTO MADRYN - COMISARIA DISTRITO 1 ^a	Oficiales	6	2	0	8	66	
	Suboficiales	35	23	0	58		
	Cadetes/Agentes	0	0	0	0		
	Personal civil	0	0	0	0		
	Otros	0	0	0	0		
U.R.PUERTO MADRYN - COMISARIA DISTRITO 2 ^a	Oficiales	5	2	0	7	51	
	Suboficiales	43	0	0	43		
	Cadetes/Agentes	1	0	0	1		
	Personal civil	0	0	0	0		
	Otros	0	0	0	0		
U.R.PUERTO MADRYN - COMISARIA DISTRITO 3 ^a	Oficiales	4	3	0	7	53	
	Suboficiales	25	20	0	45		
	Cadetes/Agentes	1	0	0	1		
	Personal civil	0	0	0	0		
	Otros	0	0	0	0		
U.R.PUERTO MADRYN - COMISARIA DISTRITO 4 ^a	Oficiales	2	6	0	8	64	
	Suboficiales	25	22	0	47		
	Cadetes/Agentes	5	3	0	8		
	Personal civil	0	0	0	0		
	Otros	1	0	0	1		

PROVINCIA	UNIDADES	DOTACIÓN DE PERSONAL					
		CARGO	Varón	Mujer	Trans	TOTALES	
ENTRE RIOS	UNIDAD PENAL N° 1 PARANA	Oficiales	28	48	0	76	336
		Suboficiales	126	16	0	142	
		Cadetes/Agentes	101	17	0	118	
		Personal civil	0	0	0	0	
		Otros	0	0	0	0	
	UNIDAD PENAL N° 3 CONCORDIA	Oficiales	14	5	0	19	129
		Suboficiales	45	10	0	55	
		Cadetes/Agentes	47	8	0	55	
		Personal civil	0	0	0	0	
		Otros	0	0	0	0	
	UNIDAD PENAL N° 4 CONCEPCION DEL URUGUAY	Oficiales	16	5	0	21	122
		Suboficiales	40	7	0	47	
		Cadetes/Agentes	47	7	0	54	
		Personal civil	0	0	0	0	
		Otros	0	0	0	0	
	UNIDAD PENAL N° 5 VICTORIA	Oficiales	15	8	0	23	107
		Suboficiales	41	11	0	52	
		Cadetes/Agentes	26	6	0	32	
		Personal civil	0	0	0	0	
		Otros	0	0	0	0	
	UNIDAD PENAL N° 6 CONCEPCION ARENAL FEMENINA	Oficiales	3	24	0	27	119
		Suboficiales	3	25	0	28	
		Cadetes/Agentes	2	61	0	63	
		Personal civil	0	1	0	1	
Otros		0	0	0	0		
UNIDAD PENAL N° 7 GUALEGUAY	Oficiales	13	5	0	18	108	
	Suboficiales	32	8	0	40		
	Cadetes/Agentes	44	5	0	49		
	Personal civil	0	1	0	1		
	Otros	0	0	0	0		
UNIDAD PENAL N° 8 NEUROPSIQUIATRICO - FEDERAL	Oficiales	14	7	0	21	107	
	Suboficiales	69	15	0	84		
	Cadetes/Agentes	1	0	0	1		
	Personal civil	1	0	0	1		
	Otros	0	0	0	0		
UNIDAD PENAL N° 9 COLONIA PENAL (MIXTA)	Oficiales	25	14	0	39	222	
	Suboficiales	72	18	0	90		
	Cadetes/Agentes	70	23	0	93		
	Personal civil	0	0	0	0		
	Otros	0	0	0	0		
FORMOSA	UNIDAD PENIT.PROVINCIAL N°1 DETENCION PREVENTIVA	Oficiales	12	6	0	18	135
		Suboficiales	60	10	0	70	
		Cadetes/Agentes	10	3	0	13	
		Personal civil	20	13	0	33	
		Otros	1	0	0	1	
	UNIDAD PENIT.PROVINCIAL N°2 DE LA MUJER	Oficiales	0	7	0	7	72
		Suboficiales	3	32	0	35	
		Cadetes/Agentes	0	11	0	11	
		Personal civil	4	15	0	19	
		Otros	0	0	0	0	

PROVINCIA	UNIDADES	DOTACIÓN DE PERSONAL					
		CARGO	Varón	Mujer	Trans	TOTALES	
FORMOSA	UNIDAD PENIT.PROVINCIAL N°3 MIXTA LAS LOMITAS	Oficiales	12	2	0	14	45
		Suboficiales	14	6	0	20	
		Cadetes/Agentes	7	4	0	11	
		Personal civil	0	0	0	0	
		Otros	0	0	0	0	
	UNIDAD PENIT.PROVINCIAL N°4 MIXTA CLORINDA	Oficiales	8	3	0	11	50
		Suboficiales	12	6	0	18	
		Cadetes/Agentes	13	8	0	21	
		Personal civil	0	0	0	0	
		Otros	0	0	0	0	
	UNIDAD PENIT.PROVINCIAL N°5	Oficiales	9	1	0	10	58
		Suboficiales	32	1	0	33	
		Cadetes/Agentes	7	5	0	12	
		Personal civil	2	1	0	3	
		Otros	0	0	0	0	
	UNIDAD PENIT.PROVINCIAL N°6	Oficiales	11	3	0	14	66
		Suboficiales	25	12	0	37	
		Cadetes/Agentes	11	4	0	15	
		Personal civil	0	0	0	0	
		Otros	0	0	0	0	
UNIDAD PENITENCIARIA PROVINCIAL N°4 Y N°5 SUBUNIDAD	Oficiales	2	1	0	3	12	
	Suboficiales	2	3	0	5		
	Cadetes/Agentes	4	0	0	4		
	Personal civil	0	0	0	0		
	Otros	0	0	0	0		
JUJUY	ESTABLECIMIENTO PENITENCIARIO N° 1 - VILLA GORRITI	Oficiales	40	12	0	52	298
		Suboficiales	149	37	0	186	
		Cadetes/Agentes	48	11	0	59	
		Personal civil	1	0	0	1	
		Otros	0	0	0	0	
	ESTABLECIMIENTO PENITENCIARIO N° 2 - JOVENES	Oficiales	8	2	0	10	47
		Suboficiales	29	8	0	37	
		Cadetes/Agentes	0	0	0	0	
		Personal civil	0	0	0	0	
		Otros	0	0	0	0	
	ESTABLECIMIENTO PENITENCIARIO N° 3 - MUJERES	Oficiales	0	16	0	16	96
		Suboficiales	0	79	0	79	
		Cadetes/Agentes	0	0	0	0	
		Personal civil	0	1	0	1	
		Otros	0	0	0	0	
	ESTABLECIMIENTO PENITENCIARIO N° 4 - MAYORES EX FUERZAS SEGURIDAD	Oficiales	8	2	0	10	53
		Suboficiales	35	8	0	43	
		Cadetes/Agentes	0	0	0	0	
		Personal civil	0	0	0	0	
		Otros	0	0	0	0	
	ESTABLECIMIENTO PENITENCIARIO N° 5 - CENTRO REINERCIÓN SOCIAL	Oficiales	8	1	0	9	19
		Suboficiales	7	3	0	10	
		Cadetes/Agentes	0	0	0	0	
		Personal civil	0	0	0	0	
Otros		0	0	0	0		
ESTABLECIMIENTO PENITENCIARIO N° 7 - VARONES MAYORES	Oficiales	26	15	0	41	237	
	Suboficiales	163	33	0	196		
	Cadetes/Agentes	0	0	0	0		
	Personal civil	0	0	0	0		
	Otros	0	0	0	0		

PROVINCIA	UNIDADES	DOTACIÓN DE PERSONAL					
		CARGO	Varón	Mujer	Trans	TOTALES	
LA PAMPA	U.R.I - ALCAIDIA DE SANTA ROSA	Oficiales	5	1	0	6	63
		Suboficiales	42	9	0	51	
		Cadetes/Agentes	0	0	0	0	
		Personal civil	0	0	0	0	
		Otros	6	0	0	6	
	U.R.I - BRIGADA DE INVESTIGACIONES	Oficiales	11	0	0	11	39
		Suboficiales	20	4	0	24	
		Cadetes/Agentes	0	0	0	0	
		Personal civil	0	1	0	1	
		Otros	3	0	0	3	
	U.R.I - COMISARIA SECCIONAL 1ª	Oficiales	10	3	0	13	91
		Suboficiales	45	17	0	62	
		Cadetes/Agentes	6	9	0	15	
		Personal civil	0	1	0	1	
		Otros	0	0	0	0	
	U.R.I - COMISARIA SECCIONAL 2º	Oficiales	13	3	0	16	105
		Suboficiales	60	29	0	89	
		Cadetes/Agentes	0	0	0	0	
		Personal civil	0	0	0	0	
		Otros	0	0	0	0	
	U.R.I - COMISARIA SECCIONAL 3ª	Oficiales	1	0	0	1	2
		Suboficiales	1	0	0	1	
		Cadetes/Agentes	0	0	0	0	
		Personal civil	0	0	0	0	
		Otros	0	0	0	0	
	U.R.I - COMISARIA SECCIONAL 6ª DE MUJERES	Oficiales	0	0	0	0	5
		Suboficiales	5	0	0	5	
		Cadetes/Agentes	0	0	0	0	
		Personal civil	0	0	0	0	
		Otros	0	0	0	0	
	U.R.I - COMISARIA DEPARTAMENTAL CATRILO	Oficiales	4	1	0	5	17
		Suboficiales	7	3	0	10	
		Cadetes/Agentes	1	0	0	1	
Personal civil		0	0	0	0		
Otros		0	1	0	1		
U.R.I - COMISARIA DEPARTAMENTAL EDUARDO CASTEX	Oficiales	6	1	0	7	25	
	Suboficiales	7	2	0	9		
	Cadetes/Agentes	8	0	0	8		
	Personal civil	1	0	0	1		
	Otros	0	0	0	0		
U.R.I - COMISARIA DEPARTAMENTAL MACACHIN	Oficiales	5	0	0	5	19	
	Suboficiales	8	2	0	10		
	Cadetes/Agentes	3	1	0	4		
	Personal civil	0	0	0	0		
	Otros	0	0	0	0		
U.R.I - COMISARIA DEPARTAMENTAL MIGUEL RIGLOS	Oficiales	1	2	0	3	14	
	Suboficiales	7	2	0	9		
	Cadetes/Agentes	1	0	0	1		
	Personal civil	1	0	0	1		
	Otros	0	0	0	0		
U.R.I - COMISARIA DEPARTAMENTAL TELEN	Oficiales	1	0	0	1	9	
	Suboficiales	5	1	0	6		
	Cadetes/Agentes	0	0	0	0		
	Personal civil	0	2	0	2		
	Otros	0	0	0	0		

PROVINCIA	UNIDADES	DOTACIÓN DE PERSONAL					
		CARGO	Varón	Mujer	Trans	TOTALES	
LA PAMPA	U.R.I - COMISARIA DEPARTAMENTAL TOAY	Oficiales	7	0	0	7	41
		Suboficiales	33	0	0	33	
		Cadetes/Agentes	1	0	0	1	
		Personal civil	0	0	0	0	
		Otros	0	0	0	0	
	U.R.I - COMISARIA DEPARTAMENTAL VICTORICA	Oficiales	4	0	0	4	21
		Suboficiales	10	4	0	14	
		Cadetes/Agentes	2	0	0	2	
		Personal civil	0	0	0	0	
		Otros	1	0	0	1	
	U.R.I - COMISARIA DEPARTAMENTAL WINIFREDA	Oficiales	1	1	0	2	17
		Suboficiales	9	4	0	13	
		Cadetes/Agentes	0	0	0	0	
		Personal civil	0	0	0	0	
		Otros	1	1	0	2	
	U.R.I - DELEGACION POLICIAL NORTE	Oficiales	1	0	0	1	11
		Suboficiales	7	2	0	9	
		Cadetes/Agentes	1	0	0	1	
		Personal civil	0	0	0	0	
		Otros	0	0	0	0	
	U.R.I - DELEGACION POLICIAL SUR	Oficiales	0	0	0	0	4
		Suboficiales	4	0	0	4	
		Cadetes/Agentes	0	0	0	0	
		Personal civil	0	0	0	0	
		Otros	0	0	0	0	
	U.R.I - SUBCOMISARIA ANGUIL	Oficiales	1	0	0	1	7
Suboficiales		2	2	0	4		
Cadetes/Agentes		1	0	0	1		
Personal civil		0	0	0	0		
Otros		1	0	0	1		
U.R.I - SUBCOMISARIA LONQUIMAY	Oficiales	1	0	0	1	8	
	Suboficiales	4	1	0	5		
	Cadetes/Agentes	1	0	0	1		
	Personal civil	0	0	0	0		
	Otros	1	0	0	1		
U.R.I - SUBCOMISARIA URIBURU	Oficiales	1	0	0	1	10	
	Suboficiales	4	3	0	7		
	Cadetes/Agentes	0	0	0	0		
	Personal civil	0	0	0	0		
	Otros	2	0	0	2		
U.R.II - ALCAIDIA DE GENERAL PICO	Oficiales	1	0	0	1	21	
	Suboficiales	15	2	0	17		
	Cadetes/Agentes	2	1	0	3		
	Personal civil	0	0	0	0		
	Otros	0	0	0	0		
U.R.II - BRIGADA DE INVESTIGACIONES	Oficiales	7	1	0	8	33	
	Suboficiales	14	0	0	14		
	Cadetes/Agentes	6	0	0	6		
	Personal civil	0	1	0	1		
	Otros	4	0	0	4		
U.R.II - COMISARIA 2ª GENERAL PICO	Oficiales	4	1	0	5	26	
	Suboficiales	14	4	0	18		
	Cadetes/Agentes	2	1	0	3		
	Personal civil	0	0	0	0		
	Otros	0	0	0	0		

PROVINCIA	UNIDADES	DOTACIÓN DE PERSONAL					
		CARGO	Varón	Mujer	Trans	TOTALES	
LA PAMPA	U.R.II - COMISARIA 3ª GENERAL PICO	Oficiales	7	1	0	8	48
		Suboficiales	23	10	0	33	
		Cadetes/Agentes	3	1	0	4	
		Personal civil	0	0	0	0	
		Otros	3	0	0	3	
	U.R.II - COMISARIA DEPARTAMENTAL COLONIA BARON	Oficiales	1	1	0	2	12
		Suboficiales	7	3	0	10	
		Cadetes/Agentes	0	0	0	0	
		Personal civil	0	0	0	0	
		Otros	0	0	0	0	
	U.R.II - COMISARIA DEPARTAMENTAL INGENIERO LUIGGI	Oficiales	5	0	0	5	18
		Suboficiales	8	2	0	10	
		Cadetes/Agentes	1	0	0	1	
		Personal civil	1	1	0	2	
		Otros	0	0	0	0	
	U.R.II - COMISARIA DEPARTAMENTAL INTENDENTE ALVEAR	Oficiales	4	0	0	4	17
		Suboficiales	9	3	0	12	
		Cadetes/Agentes	0	0	0	0	
		Personal civil	1	0	0	1	
		Otros	0	0	0	0	
	U.R.II - COMISARIA DEPARTAMENTAL PARERA	Oficiales	2	0	0	2	12
		Suboficiales	3	0	0	3	
		Cadetes/Agentes	2	1	0	3	
		Personal civil	0	1	0	1	
		Otros	3	0	0	3	
	U.R.II - COMISARIA DEPARTAMENTAL QUEMU QUEMU	Oficiales	1	0	0	1	12
		Suboficiales	2	4	0	6	
		Cadetes/Agentes	4	0	0	4	
		Personal civil	1	0	0	1	
		Otros	0	0	0	0	
	U.R.II - COMISARIA DEPARTAMENTAL RANCUL	Oficiales	4	0	0	4	16
		Suboficiales	8	1	0	9	
		Cadetes/Agentes	3	0	0	3	
		Personal civil	0	0	0	0	
		Otros	0	0	0	0	
	U.R.II - COMISARIA DEPARTAMENTAL REALICO	Oficiales	1	0	0	1	6
		Suboficiales	1	1	0	2	
		Cadetes/Agentes	1	1	0	2	
		Personal civil	0	0	0	0	
		Otros	1	0	0	1	
	U.R.II - COMISARIA DEPARTAMENTAL TRENEL	Oficiales	3	1	0	4	12
		Suboficiales	6	1	0	7	
		Cadetes/Agentes	1	0	0	1	
		Personal civil	0	0	0	0	
		Otros	0	0	0	0	
	U.R.II - DELEGACION POLICIAL RANQUELES	Oficiales	2	0	0	2	17
		Suboficiales	12	2	0	14	
		Cadetes/Agentes	0	0	0	0	
Personal civil		0	1	0	1		
Otros		0	0	0	0		
U.R.II - SUBCOMISARIA ARATA	Oficiales	1	0	0	1	9	
	Suboficiales	4	1	0	5		
	Cadetes/Agentes	0	0	0	0		
	Personal civil	0	0	0	0		
	Otros	3	0	0	3		

PROVINCIA	UNIDADES	DOTACIÓN DE PERSONAL					
		CARGO	Varón	Mujer	Trans	TOTALES	
LA PAMPA	U.R.III - ALCAIDIA DE GENERAL ACHA	Oficiales	0	0	0	0	9
		Suboficiales	5	2	0	7	
		Cadetes/Agentes	2	0	0	2	
		Personal civil	0	0	0	0	
		Otros	0	0	0	0	
	U.R.III - COMISARIA DEPARTAMENTAL ALPACHIRI	Oficiales	1	0	0	1	8
		Suboficiales	5	0	0	5	
		Cadetes/Agentes	2	0	0	2	
		Personal civil	0	0	0	0	
		Otros	0	0	0	0	
	U.R.III - COMISARIA DEPARTAMENTAL BERNASCONI	Oficiales	2	0	0	2	13
		Suboficiales	9	1	0	10	
		Cadetes/Agentes	0	0	0	0	
		Personal civil	0	0	0	0	
		Otros	1	0	0	1	
	U.R.III - COMISARIA DEPARTAMENTAL JACINTO ARAUZ	Oficiales	2	0	0	2	10
		Suboficiales	4	2	0	6	
		Cadetes/Agentes	0	0	0	0	
		Personal civil	0	0	0	0	
		Otros	1	1	0	2	
	U.R.III - COMISARIA DEPARTAMENTAL LA ADELA	Oficiales	2	0	0	2	9
		Suboficiales	6	0	0	6	
		Cadetes/Agentes	1	0	0	1	
		Personal civil	0	0	0	0	
		Otros	0	0	0	0	
	U.R.IV - COMISARIA DEPARTAMENTAL 25 DE MAYO	Oficiales	7	0	0	7	32
		Suboficiales	5	4	0	9	
		Cadetes/Agentes	9	3	0	12	
Personal civil		2	0	0	2		
Otros		1	1	0	2		
U.R.IV - COMISARIA DEPARTAMENTAL LA REFORMA	Oficiales	1	0	0	1	8	
	Suboficiales	5	1	0	6		
	Cadetes/Agentes	0	0	0	0		
	Personal civil	1	0	0	1		
	Otros	0	0	0	0		
U.R.IV - COMISARIA DEPARTAMENTAL PUELCHES	Oficiales	1	0	0	1	8	
	Suboficiales	5	1	0	6		
	Cadetes/Agentes	0	0	0	0		
	Personal civil	0	1	0	1		
	Otros	0	0	0	0		
U.R.IV - COMISARIA DEPARTAMENTAL SANTA ISABEL	Oficiales	2	0	0	2	18	
	Suboficiales	12	1	0	13		
	Cadetes/Agentes	0	0	0	0		
	Personal civil	0	0	0	0		
	Otros	3	0	0	3		
LA RIOJA	SERVICIO PENITENCIARIO PROVINCIAL DE LA RIOJA	Oficiales	68	66	0	134	724
		Suboficiales	340	129	0	469	
		Cadetes/Agentes	50	52	0	102	
		Personal civil	7	10	0	17	
		Otros	2	0	0	2	

PROVINCIA	UNIDADES	DOTACIÓN DE PERSONAL					
		CARGO	Varón	Mujer	Trans	TOTALES	
MENDOZA	ALCAIDIA Nº 1 - SEMILIBERTAD (ADULTOS MAYORES)	Oficiales	0	1	0	1	2
		Suboficiales	0	0	0	0	
		Cadetes/Agentes	0	1	0	1	
		Personal civil	0	0	0	0	
		Otros	0	0	0	0	
	ALCAIDIA Nº 2 - REGIMEN ABIERTO DE MUJERES	Oficiales	0	7	0	7	27
		Suboficiales	3	12	0	15	
		Cadetes/Agentes	2	3	0	5	
		Personal civil	0	0	0	0	
		Otros	0	0	0	0	
	ALCAIDIA Nº 3 - TUNUYAN	Oficiales	0	0	0	0	6
		Suboficiales	4	1	0	5	
		Cadetes/Agentes	1	0	0	1	
		Personal civil	0	0	0	0	
		Otros	0	0	0	0	
	ALCAIDIA Nº 4 - SALA JUDICIAL HTAL.CENTRAL DE MENDOZA	Oficiales	0	0	0	0	17
		Suboficiales	12	2	0	14	
		Cadetes/Agentes	2	1	0	3	
		Personal civil	0	0	0	0	
		Otros	0	0	0	0	
	ALCAIDIA Nº 5 - HOSPITAL EL SAUCE	Oficiales	1	0	0	1	18
		Suboficiales	10	5	0	15	
		Cadetes/Agentes	2	0	0	2	
		Personal civil	0	0	0	0	
		Otros	0	0	0	0	
	ALCAIDIA Nº 6 - SEMILIBERTAD	Oficiales	1	0	0	1	1
		Suboficiales	0	0	0	0	
		Cadetes/Agentes	0	0	0	0	
		Personal civil	0	0	0	0	
		Otros	0	0	0	0	
	ALCAIDIA Nº 7 - SAN RAFAEL	Oficiales	2	0	0	2	9
		Suboficiales	5	0	0	5	
		Cadetes/Agentes	2	0	0	2	
Personal civil		0	0	0	0		
Otros		0	0	0	0		
ALCAIDIA Nº 8 - MALARGÜE	Oficiales	3	0	0	3	13	
	Suboficiales	7	0	0	7		
	Cadetes/Agentes	3	0	0	3		
	Personal civil	0	0	0	0		
	Otros	0	0	0	0		
COMPLEJO PENITENCIARIO Nº I "BOULOGNE SUR MER"	Oficiales	47	24	0	71	465	
	Suboficiales	187	57	0	244		
	Cadetes/Agentes	77	22	0	99		
	Personal civil	17	34	0	51		
	Otros	0	0	0	0		
COMPLEJO PENITENCIARIO Nº II "SAN FELIPE"	Oficiales	29	10	0	39	351	
	Suboficiales	108	36	0	144		
	Cadetes/Agentes	62	19	0	81		
	Personal civil	63	24	0	87		
	Otros	0	0	0	0		
COMPLEJO PENITENCIARIO Nº III "ALMAFUERTE"	Oficiales	37	19	0	56	520	
	Suboficiales	193	36	0	229		
	Cadetes/Agentes	108	30	0	138		
	Personal civil	29	68	0	97		
	Otros	0	0	0	0		

PROVINCIA	UNIDADES	DOTACIÓN DE PERSONAL					
		CARGO	Varón	Mujer	Trans	TOTALES	
MENDOZA	COMPLEJO PENITENCIARIO N° IV "SAN RAFAEL"	Oficiales	34	11	0	45	296
		Suboficiales	103	28	0	131	
		Cadetes/Agentes	63	12	0	75	
		Personal civil	19	26	0	45	
		Otros	0	0	0	0	
	UNIDAD III - CARCEL DE MUJERES - "EL BORBOLLÓN"	Oficiales	0	22	0	22	83
		Suboficiales	2	42	0	44	
		Cadetes/Agentes	0	11	0	11	
		Personal civil	4	2	0	6	
		Otros	0	0	0	0	
	UNIDAD IV - COLONIA Y GRANJA "VITTALE NOCERA"	Oficiales	9	0	0	9	71
		Suboficiales	26	5	0	31	
		Cadetes/Agentes	4	0	0	4	
		Personal civil	12	15	0	27	
		Otros	0	0	0	0	
	UNIDAD V - COLONIA Y GRANJA PENAL "SIXTO SEGURA"	Oficiales	3	1	0	4	24
		Suboficiales	10	0	0	10	
		Cadetes/Agentes	7	1	0	8	
		Personal civil	1	1	0	2	
		Otros	0	0	0	0	
	UNIDAD VI - JOVENES ADULTOS	Oficiales	11	6	0	17	41
		Suboficiales	12	2	0	14	
		Cadetes/Agentes	9	1	0	10	
		Personal civil	0	0	0	0	
		Otros	0	0	0	0	
	UNIDAD VII - AGUA DE LAS AVISPAS MUJERES	Oficiales	0	3	0	3	31
		Suboficiales	13	8	0	21	
		Cadetes/Agentes	3	4	0	7	
		Personal civil	0	0	0	0	
		Otros	0	0	0	0	
	UNIDAD X - "EL CERRITO"	Oficiales	9	7	0	16	72
		Suboficiales	28	6	0	34	
		Cadetes/Agentes	14	4	0	18	
		Personal civil	1	3	0	4	
		Otros	0	0	0	0	
	UNIDAD XI - ALMAFUERTE	Oficiales	21	10	0	31	98
Suboficiales		27	15	0	42		
Cadetes/Agentes		15	9	0	24		
Personal civil		0	1	0	1		
Otros		0	0	0	0		
UNIDAD XII - ESTACIÓN TRANSITORIA DE DETENIDOS Y APREHENDIDOS	Oficiales	9	4	0	13	137	
	Suboficiales	60	19	0	79		
	Cadetes/Agentes	29	16	0	45		
	Personal civil	0	0	0	0		
	Otros	0	0	0	0		
UNIDAD XIV - REGIMEN ABIERTO DE AUTODISCIPLINA	Oficiales	7	6	0	13	61	
	Suboficiales	8	11	0	19		
	Cadetes/Agentes	23	6	0	29		
	Personal civil	0	0	0	0		
	Otros	0	0	0	0		

PROVINCIA	UNIDADES	DOTACIÓN DE PERSONAL					
		CARGO	Varón	Mujer	Trans	TOTALES	
MISIONES	ANEXO SECCIONAL II	Oficiales	14	7	0	21	51
		Suboficiales	21	8	0	29	
		Cadetes/Agentes	1	0	0	1	
		Personal civil	0	0	0	0	
		Otros	0	0	0	0	
	UNIDAD DE SALUD PARA INIMPUTABLES	Oficiales	16	14	0	30	122
		Suboficiales	43	22	0	65	
		Cadetes/Agentes	3	3	0	6	
		Personal civil	8	13	0	21	
		Otros	0	0	0	0	
	UNIDAD PENITENCIARIA I - LORETO	Oficiales	44	19	0	63	277
		Suboficiales	158	56	0	214	
		Cadetes/Agentes	0	0	0	0	
		Personal civil	0	0	0	0	
		Otros	0	0	0	0	
	UNIDAD PENITENCIARIA II - OBERA	Oficiales	38	27	0	65	309
		Suboficiales	135	82	0	217	
		Cadetes/Agentes	18	9	0	27	
		Personal civil	0	0	0	0	
		Otros	0	0	0	0	
	UNIDAD PENITENCIARIA III - ELDORADO	Oficiales	43	19	0	62	271
		Suboficiales	143	43	0	186	
		Cadetes/Agentes	20	3	0	23	
		Personal civil	0	0	0	0	
		Otros	0	0	0	0	
	UNIDAD PENITENCIARIA IV - INST.CORRECCIONAL MENORES VARONES	Oficiales	26	21	0	47	161
		Suboficiales	61	40	0	101	
		Cadetes/Agentes	9	4	0	13	
		Personal civil	0	0	0	0	
		Otros	0	0	0	0	
	UNIDAD PENITENCIARIA V - INST.CORRECCIONAL DE MUJERES	Oficiales	3	55	0	58	198
		Suboficiales	15	125	0	140	
Cadetes/Agentes		0	0	0	0		
Personal civil		0	0	0	0		
Otros		0	0	0	0		
UNIDAD PENITENCIARIA VI - INST.ENCAUSADOS Y PROCESADOS POSADAS	Oficiales	41	19	0	60	193	
	Suboficiales	102	31	0	133		
	Cadetes/Agentes	0	0	0	0		
	Personal civil	0	0	0	0		
	Otros	0	0	0	0		
UNIDAD PENITENCIARIA VII - PUERTO RICO	Oficiales	24	9	0	33	144	
	Suboficiales	61	12	0	73		
	Cadetes/Agentes	22	8	0	30		
	Personal civil	0	0	0	0		
	Otros	7	1	0	8		
UNIDAD PENITENCIARIA VIII - CERRO AZUL	Oficiales	29	6	0	35	184	
	Suboficiales	87	45	0	132		
	Cadetes/Agentes	5	5	0	10		
	Personal civil	5	2	0	7		
	Otros	0	0	0	0		

PROVINCIA	UNIDADES	DOTACIÓN DE PERSONAL					
		CARGO	Varón	Mujer	Trans	TOTALES	
NEUQUEN	DEPARTAMENTO DE DETENCIÓN 11 - PARQUE INDUSTRIAL NEUQUEN	Oficiales	28	4	0	32	245
		Suboficiales	105	22	0	127	
		Cadetes/Agentes	56	26	0	82	
		Personal civil	3	1	0	4	
		Otros	0	0	0	0	
	UNIDAD DE DETENCIÓN 12 - NEUQUEN	Oficiales	7	1	0	8	54
		Suboficiales	19	4	0	23	
		Cadetes/Agentes	13	9	0	22	
		Personal civil	1	0	0	1	
		Otros	0	0	0	0	
	UNIDAD DE DETENCIÓN 16 - MUJERES	Oficiales	0	7	0	7	47
		Suboficiales	3	37	0	40	
		Cadetes/Agentes	0	0	0	0	
		Personal civil	0	0	0	0	
		Otros	0	0	0	0	
	UNIDAD DE DETENCIÓN 21 - CUTRAL CO	Oficiales	3	2	0	5	32
		Suboficiales	8	9	0	17	
		Cadetes/Agentes	6	4	0	10	
		Personal civil	0	0	0	0	
		Otros	0	0	0	0	
	UNIDAD DE DETENCIÓN 22 - PARQUE INDUSTRIAL CUTRAL CO	Oficiales	5	0	0	5	55
		Suboficiales	26	3	0	29	
		Cadetes/Agentes	14	7	0	21	
		Personal civil	0	0	0	0	
		Otros	0	0	0	0	
	UNIDAD DE DETENCIÓN 31 - ZAPALA	Oficiales	6	0	0	6	50
		Suboficiales	22	9	0	31	
		Cadetes/Agentes	6	5	0	11	
		Personal civil	2	0	0	2	
		Otros	0	0	0	0	
	UNIDAD DE DETENCIÓN 32 - PARQUE INDUSTRIAL ZAPALA	Oficiales	6	0	0	6	61
		Suboficiales	34	6	0	40	
Cadetes/Agentes		10	5	0	15		
Personal civil		0	0	0	0		
Otros		0	0	0	0		
UNIDAD DE DETENCIÓN 41 - JUNIN DE LOS ANDES	Oficiales	5	1	0	6	47	
	Suboficiales	22	9	0	31		
	Cadetes/Agentes	6	4	0	10		
	Personal civil	0	0	0	0		
	Otros	0	0	0	0		
UNIDAD DE DETENCIÓN 42 - SAN MARTIN DE LOS ANDES	Oficiales	4	1	0	5	25	
	Suboficiales	8	1	0	9		
	Cadetes/Agentes	3	7	0	10		
	Personal civil	0	0	0	0		
	Otros	1	0	0	1		
UNIDAD DE DETENCIÓN 51 - CHOS MALAL	Oficiales	5	0	0	5	29	
	Suboficiales	13	8	0	21		
	Cadetes/Agentes	2	1	0	3		
	Personal civil	0	0	0	0		
	Otros	0	0	0	0		

PROVINCIA	UNIDADES	DOTACIÓN DE PERSONAL					
		CARGO	Varón	Mujer	Trans	TOTALES	
RIO NEGRO	ESTABLEC. DE EJECUCIÓN PENAL N° 1 VIEDMA	Oficiales	6	1	0	7	230
		Suboficiales	76	101	0	177	
		Cadetes/Agentes	29	12	0	41	
		Personal civil	4	1	0	5	
		Otros	0	0	0	0	
	ESTABLEC. DE EJECUCION PENAL N° 2 GRAL ROCA	Oficiales	10	10	0	20	277
		Suboficiales	39	8	0	47	
		Cadetes/Agentes	142	63	0	205	
		Personal civil	3	2	0	5	
		Otros	0	0	0	0	
	ESTABLEC. DE EJECUCION PENAL N° 3 BARILOCHE	Oficiales	10	6	0	16	135
		Suboficiales	66	19	0	85	
		Cadetes/Agentes	19	15	0	34	
		Personal civil	0	0	0	0	
		Otros	0	0	0	0	
	ESTABLEC. DE EJECUCION PENAL N° 4 EX MARUCHO	Oficiales	1	1	0	2	37
		Suboficiales	21	14	0	35	
		Cadetes/Agentes	0	0	0	0	
		Personal civil	0	0	0	0	
		Otros	0	0	0	0	
	ESTABLEC. DE EJECUCIÓN PENAL N° 5 CIPOLLETTI	Oficiales	8	4	0	12	177
Suboficiales		112	31	0	143		
Cadetes/Agentes		13	8	0	21		
Personal civil		1	0	0	1		
Otros		0	0	0	0		
ESTABLEC. DE ENCAUSADOS N° 6 CHOELE CHOEL	Oficiales	3	3	0	6	44	
	Suboficiales	17	11	0	28		
	Cadetes/Agentes	6	3	0	9		
	Personal civil	0	1	0	1		
	Otros	0	0	0	0		
ESTABLEC. DE REGIMEN ABIERTO N° 7 POMONA	Oficiales	2	0	0	2	18	
	Suboficiales	9	1	0	10		
	Cadetes/Agentes	5	1	0	6		
	Personal civil	0	0	0	0		
	Otros	0	0	0	0		
SALTA	ALCAIDIA GENERAL N° 1 - SALTA	Oficiales	55	16	0	71	391
		Suboficiales	195	36	0	231	
		Cadetes/Agentes	60	28	0	88	
		Personal civil	1	0	0	1	
		Otros	0	0	0	0	
	ALCAIDIA FEMENINA - SALTA	Oficiales	0	9	0	9	41
		Suboficiales	0	9	0	9	
		Cadetes/Agentes	0	23	0	23	
		Personal civil	0	0	0	0	
		Otros	0	0	0	0	
	ALCAIDIA N° 2 - TARTAGAL	Oficiales	15	2	0	17	94
		Suboficiales	48	7	0	55	
		Cadetes/Agentes	18	4	0	22	
		Personal civil	0	0	0	0	
		Otros	0	0	0	0	
	ALCAIDIA N° 3 - ORAN	Oficiales	11	1	0	12	76
Suboficiales		38	6	0	44		
Cadetes/Agentes		16	4	0	20		
Personal civil		0	0	0	0		
Otros		0	0	0	0		

PROVINCIA	UNIDADES	DOTACIÓN DE PERSONAL					
		CARGO	Varón	Mujer	Trans	TOTALES	
SALTA	GRANJA PENAL DE ORAN (UC3)	Oficiales	1	0	0	1	16
		Suboficiales	15	0	0	15	
		Cadetes/Agentes	0	0	0	0	
		Personal civil	0	0	0	0	
		Otros	0	0	0	0	
	UNIDAD CARCELARIA N° 1 DE SALTA	Oficiales	77	8	0	85	668
		Suboficiales	421	45	0	466	
		Cadetes/Agentes	76	41	0	117	
		Personal civil	0	0	0	0	
		Otros	0	0	0	0	
	UNIDAD CARCELARIA N° 2 DE METAN	Oficiales	17	5	0	22	163
		Suboficiales	92	27	0	119	
		Cadetes/Agentes	17	5	0	22	
		Personal civil	0	0	0	0	
		Otros	0	0	0	0	
	UNIDAD CARCELARIA N° 3 DE ORAN	Oficiales	32	4	0	36	266
		Suboficiales	162	16	0	178	
		Cadetes/Agentes	45	6	0	51	
		Personal civil	1	0	0	1	
		Otros	0	0	0	0	
	UNIDAD CARCELARIA N° 4 DE MUJERES	Oficiales	0	42	0	42	214
		Suboficiales	0	115	0	115	
		Cadetes/Agentes	0	57	0	57	
		Personal civil	0	0	0	0	
		Otros	0	0	0	0	
	UNIDAD CARCELARIA N° 5 DE TARTAGAL	Oficiales	32	4	0	36	255
		Suboficiales	121	15	0	136	
		Cadetes/Agentes	74	9	0	83	
		Personal civil	0	0	0	0	
		Otros	0	0	0	0	
	UNIDAD CARCELARIA N° 6 DE ROSARIO DE LERMA-GRANJA PENAL	Oficiales	11	2	0	13	64
		Suboficiales	40	11	0	51	
		Cadetes/Agentes	0	0	0	0	
Personal civil		0	0	0	0		
Otros		0	0	0	0		
UNIDAD CARCELARIA N° 7 CERRILLOS - GRANJA SANTA TERESITA	Oficiales	11	2	0	13	68	
	Suboficiales	42	12	0	54		
	Cadetes/Agentes	0	1	0	1		
	Personal civil	0	0	0	0		
	Otros	0	0	0	0		
UNIDAD CARCELARIA N° 9 MUJERES - ORAN	Oficiales	0	20	0	20	75	
	Suboficiales	0	27	0	27		
	Cadetes/Agentes	0	28	0	28		
	Personal civil	0	0	0	0		
	Otros	0	0	0	0		
SAN JUAN	SERVICIO PENITENCIARIO PROVINCIAL "CRIO. GRAL. ANTONIO GIGLIO"	Oficiales	125	119	0	244	1.457
		Suboficiales	730	481	1	1.212	
		Cadetes/Agentes	0	0	0	0	
		Personal civil	1	0	0	1	
		Otros	0	0	0	0	

PROVINCIA	UNIDADES	DOTACIÓN DE PERSONAL					
		CARGO	Varón	Mujer	Trans	TOTALES	
SAN LUIS	COMPLEJO PENITENCIARIO PROVINCIAL - UNIDAD 1 PENADOS	Oficiales	16	0	0	16	44
		Suboficiales	8	1	0	9	
		Cadetes/Agentes	18	1	0	19	
		Personal civil	0	0	0	0	
		Otros	0	0	0	0	
	COMPLEJO PENITENCIARIO PROVINCIAL - UNIDAD 2 PROCESADOS	Oficiales	11	2	0	13	39
		Suboficiales	3	1	0	4	
		Cadetes/Agentes	22	0	0	22	
		Personal civil	0	0	0	0	
		Otros	0	0	0	0	
	COMPLEJO PENITENCIARIO PROVINCIAL - UNIDAD 3 JOVENES ADULTOS	Oficiales	6	1	0	7	22
		Suboficiales	5	0	0	5	
		Cadetes/Agentes	9	1	0	10	
		Personal civil	0	0	0	0	
		Otros	0	0	0	0	
	COMPLEJO PENITENCIARIO PROVINCIAL - UNIDAD 4 CARCEL MUJERES	Oficiales	0	10	0	10	23
		Suboficiales	0	2	0	2	
		Cadetes/Agentes	0	11	0	11	
		Personal civil	0	0	0	0	
		Otros	0	0	0	0	
COMPLEJO PENITENCIARIO II - MAXIMA AMPLITUD "PAMPA DE SALINAS"	Oficiales	55	22	0	77	217	
	Suboficiales	42	15	0	57		
	Cadetes/Agentes	46	37	0	83		
	Personal civil	0	0	0	0		
	Otros	0	0	0	0		
SANTA CRUZ	ALCAIDIA PENITENCIARIA RIO GALLEGOS	Oficiales	5	5	0	10	46
		Suboficiales	21	10	0	31	
		Cadetes/Agentes	0	0	0	0	
		Personal civil	0	5	0	5	
		Otros	0	0	0	0	
	ALCAIDIA PENITENCIARIA CALETA OLIVIA	Oficiales	7	1	0	8	102
		Suboficiales	23	7	0	30	
		Cadetes/Agentes	42	18	0	60	
		Personal civil	0	0	0	0	
		Otros	2	2	0	4	
	ALCAIDIA PENITENCIARIA DE MUJERES	Oficiales	0	4	0	4	26
		Suboficiales	0	8	0	8	
		Cadetes/Agentes	0	12	0	12	
		Personal civil	0	2	0	2	
		Otros	0	0	0	0	
	ALCAIDIA PENITENCIARIA EL CALAFATE	Oficiales	3	2	0	5	31
		Suboficiales	17	9	0	26	
		Cadetes/Agentes	0	0	0	0	
		Personal civil	0	0	0	0	
		Otros	0	0	0	0	
ALCAIDIA PENITENCIARIA PUERTO DESEADO	Oficiales	4	2	0	6	32	
	Suboficiales	19	7	0	26		
	Cadetes/Agentes	0	0	0	0		
	Personal civil	0	0	0	0		
	Otros	0	0	0	0		

PROVINCIA	UNIDADES	DOTACIÓN DE PERSONAL					
		CARGO	Varón	Mujer	Trans	TOTALES	
SANTA CRUZ	ALCAIDIA PENITENCIARIA PUERTO SAN JULIAN	Oficiales	3	3	0	6	38
		Suboficiales	15	0	0	15	
		Cadetes/Agentes	15	0	0	15	
		Personal civil	0	0	0	0	
		Otros	0	2	0	2	
	MODULO PENITENCIARIO N° 2 PUERTO SAN JULIAN	Oficiales	0	0	0	0	15
		Suboficiales	6	2	0	8	
		Cadetes/Agentes	5	2	0	7	
		Personal civil	0	0	0	0	
		Otros	0	0	0	0	
	MODULO PENITENCIARIO N° 4 CALETA OLIVIA	Oficiales	7	1	0	8	102
		Suboficiales	23	7	0	30	
		Cadetes/Agentes	42	18	0	60	
		Personal civil	0	0	0	0	
		Otros	2	2	0	4	
	MODULO PENITENCIARIO N° 5	Oficiales	0	0	0	0	21
		Suboficiales	18	3	0	21	
		Cadetes/Agentes	0	0	0	0	
		Personal civil	0	0	0	0	
		Otros	0	0	0	0	
	MODULO PENITENCIARIO N° 6	Oficiales	0	0	0	0	14
		Suboficiales	14	0	0	14	
		Cadetes/Agentes	0	0	0	0	
		Personal civil	0	0	0	0	
		Otros	0	0	0	0	
	UNIDAD PENITENCIARIA N° 1 PICO TRUNCADO	Oficiales	10	10	0	20	144
		Suboficiales	36	21	0	57	
		Cadetes/Agentes	52	15	0	67	
Personal civil		0	0	0	0		
Otros		0	0	0	0		
UNIDAD PENITENCIARIA N° 2 RIO GALLEGOS	Oficiales	3	2	0	5	43	
	Suboficiales	25	3	0	28		
	Cadetes/Agentes	5	4	0	9		
	Personal civil	0	1	0	1		
	Otros	0	0	0	0		
SANTA FE	UNIDAD N° 1 INSTITUTO CORREC. MODELO DR.TABARE - CORONDA	Oficiales	57	41	0	98	714
		Suboficiales	421	96	0	517	
		Cadetes/Agentes	0	0	0	0	
		Personal civil	0	0	0	0	
		Otros	87	12	0	99	
	UNIDAD N° 2 INSTITUTO DE DETENCION DE LA CAPITAL	Oficiales	49	15	0	64	443
		Suboficiales	330	49	0	379	
		Cadetes/Agentes	0	0	0	0	
		Personal civil	0	0	0	0	
		Otros	0	0	0	0	
	UNIDAD N° 3 INSTITUTO DE DETENCION DE ROSARIO	Oficiales	25	12	0	37	203
		Suboficiales	142	23	0	165	
		Cadetes/Agentes	0	0	0	0	
		Personal civil	0	0	0	0	
		Otros	1	0	0	1	

PROVINCIA	UNIDADES	DOTACIÓN DE PERSONAL					
		CARGO	Varón	Mujer	Trans	TOTALES	
SANTA FE	UNIDAD N° 4 INSTITUTO DE RECUPERACION DE MUJERES DE SANTA FE	Oficiales	6	23	0	29	134
		Suboficiales	15	89	0	104	
		Cadetes/Agentes	0	0	0	0	
		Personal civil	0	1	0	1	
		Otros	0	0	0	0	
	UNIDAD N° 5 COMPLEJO PENITENCIARIO ROSARIO - SUBUNIDAD N°2 MUJERES	Oficiales	0	12	0	12	69
		Suboficiales	0	49	0	49	
		Cadetes/Agentes	0	0	0	0	
		Personal civil	4	4	0	8	
		Otros	0	0	0	0	
	UNIDAD N° 5 COMPLEJO PENITENCIARIO ROSARIO - SUBUNIDAD N°3	Oficiales	6	3	0	9	57
		Suboficiales	40	8	0	48	
		Cadetes/Agentes	0	0	0	0	
		Personal civil	0	0	0	0	
		Otros	0	0	0	0	
	UNIDAD N° 6 INSTITUTO PENITENCIARIO DE ROSARIO	Oficiales	26	12	0	38	255
		Suboficiales	187	30	0	217	
		Cadetes/Agentes	0	0	0	0	
		Personal civil	0	0	0	0	
		Otros	0	0	0	0	
	UNIDAD N° 9 COLONIA PENAL	Oficiales	3	1	0	4	30
		Suboficiales	19	5	0	24	
		Cadetes/Agentes	0	0	0	0	
		Personal civil	0	0	0	0	
		Otros	0	2	0	2	
	UNIDAD N°10 PENAL DE SANTA FELICIA	Oficiales	20	10	0	30	220
		Suboficiales	157	33	0	190	
		Cadetes/Agentes	0	0	0	0	
Personal civil		0	0	0	0		
Otros		0	0	0	0		
UNIDAD N°11 COMPLEJO PENITENCIARIO DE PIÑERO	Oficiales	64	36	0	100	948	
	Suboficiales	707	141	0	848		
	Cadetes/Agentes	0	0	0	0		
	Personal civil	0	0	0	0		
	Otros	0	0	0	0		
UNIDAD N°16 CORRECCIONAL DE ROSARIO	Oficiales	30	1	0	31	207	
	Suboficiales	152	24	0	176		
	Cadetes/Agentes	0	0	0	0		
	Personal civil	0	0	0	0		
	Otros	0	0	0	0		
SANTIAGO DEL ESTERO	UNIDAD PENAL N° 1 (PENAL DE VARONES)	Oficiales	22	4	0	26	232
		Suboficiales	186	18	0	204	
		Cadetes/Agentes	0	0	0	0	
		Personal civil	1	1	0	2	
		Otros	0	0	0	0	
	UNIDAD PENAL N° 2 (PENAL DE MUJERES)	Oficiales	0	6	0	6	68
		Suboficiales	2	60	0	62	
		Cadetes/Agentes	0	0	0	0	
		Personal civil	0	0	0	0	
		Otros	0	0	0	0	
	UNIDAD PENAL N° 3 (PENAL ABIERTO DE COLONIA PINTO)	Oficiales	3	0	0	3	47
		Suboficiales	27	3	0	30	
		Cadetes/Agentes	0	0	0	0	
		Personal civil	6	8	0	14	
		Otros	0	0	0	0	
	UNIDAD PENAL N° 4 (COLONIA PINTO)	Oficiales	44	3	0	47	547
Suboficiales		459	26	0	485		
Cadetes/Agentes		0	0	0	0		
Personal civil		3	12	0	15		
Otros		0	0	0	0		

PROVINCIA	UNIDADES	DOTACIÓN DE PERSONAL					
		CARGO	Varón	Mujer	Trans	TOTALES	
TIERRA DEL FUEGO	CENTRO DE DETENCIÓN USHUAIA, ALCAIDIA FEMENINA ANEXOS I, II y III	Oficiales	18	14	0	32	217
		Suboficiales	102	31	0	133	
		Cadetes/Agentes	35	9	0	44	
		Personal civil	2	6	0	8	
		Otros	0	0	0	0	
	UNIDAD DE DETENCIÓN N° 1 RIO GRANDE, ANEXOS I, II y CASA DE PREEGRESO "HOSH-KEN"	Oficiales	23	13	0	36	132
		Suboficiales	70	20	0	90	
		Cadetes/Agentes	0	0	0	0	
		Personal civil	2	4	0	6	
		Otros	0	0	0	0	
TUCUMÁN	UNIDAD N° 1 - PENADOS	Oficiales	8	2	0	10	147
		Suboficiales	40	0	0	40	
		Cadetes/Agentes	95	1	0	96	
		Personal civil	1	0	0	1	
		Otros	0	0	0	0	
	UNIDAD N° 2 - PROCESADOS	Oficiales	5	1	0	6	62
		Suboficiales	49	3	0	52	
		Cadetes/Agentes	0	0	0	0	
		Personal civil	0	4	0	4	
		Otros	0	0	0	0	
	UNIDAD N° 3 - ENCAUSADOS CONCEPCIÓN	Oficiales	7	0	0	7	215
		Suboficiales	73	16	0	89	
		Cadetes/Agentes	86	27	0	113	
		Personal civil	6	0	0	6	
		Otros	0	0	0	0	
	UNIDAD N° 4 - INSTITUTO DE REHABILITACION FEMENINO "SANTA ESTER"	Oficiales	1	11	0	12	123
		Suboficiales	7	35	0	42	
		Cadetes/Agentes	0	67	0	67	
		Personal civil	1	1	0	2	
		Otros	0	0	0	0	
	UNIDAD N° 5 - JOVENES ADULTOS	Oficiales	5	0	0	5	68
		Suboficiales	20	0	0	20	
		Cadetes/Agentes	37	1	0	38	
		Personal civil	0	1	0	1	
		Otros	1	3	0	4	
	UNIDAD N° 6 - INSTITUTOS PENALES	Oficiales	3	1	0	4	33
		Suboficiales	28	1	0	29	
		Cadetes/Agentes	0	0	0	0	
		Personal civil	0	0	0	0	
		Otros	0	0	0	0	
UNIDAD N° 9 - MÁXIMA SEGURIDAD	Oficiales	7	1	0	8	77	
	Suboficiales	25	1	0	26		
	Cadetes/Agentes	41	1	0	42		
	Personal civil	0	0	0	0		
	Otros	1	0	0	1		
UNIDAD N°10 - DETENIDOS FEDERALES	Oficiales	6	1	0	7	97	
	Suboficiales	30	0	0	30		
	Cadetes/Agentes	60	0	0	60		
	Personal civil	0	0	0	0		
	Otros	0	0	0	0		
TOTAL DOTACIÓN DE PERSONAL		Oficiales	8.217	5.839	1	14.057	60.742
		Suboficiales	28.257	12.250	1	40.508	
		Cadete/Agente	2.877	1.610	0	4.487	
		Personal Civil	538	675	0	1.213	
		Otros	297	180	0	477	

FALLECIMIENTOS DE DETENIDOS/AS EN ARGENTINA según SITUACION LEGAL, GÉNERO Y PROVINCIA - SNEEP 2023

Provincia	Año 2023									Total
	Fallecimientos de PROCESADOS/AS			Fallecimientos de CONDENADOS/AS			Fallecimientos de INIMPUT. / OTROS			
	Varón	Mujer	Trans	Varón	Mujer	Trans	Varón	Mujer	Trans	
SPF	10			19						29
Buenos Aires	52	4	2	92	3					153
Catamarca				1						1
Córdoba	8	1		13	1					23
Corrientes	1	1		4						6
Chaco				2						2
Chubut	1			1						2
Entre Rios	2			11						13
Formosa				3						3
Jujuy				3						3
La Pampa	2			2						4
La Rioja	2			2						4
Mendoza	3			5	1					9
Misiones	2			4						6
Neuquen				1						1
Rio Negro				4	1					5
Salta				5						5
San Juan				1						1
San Luis	2			2						4
Santa Cruz	1			1						2
Santa Fe	9			26	1					36
Santiago del Estero				5						5
Tierra del Fuego				1						1
Tucumán	1			17						18
Total	96	6	2	225	7	0	0	0	0	336

Nota: Los datos de muertes en las unidades de detención penal surgen de la información aportada por los establecimientos penitenciarios, o alcaldías en aquellas provincias que no tienen servicios penitenciarios. En tanto algunas unidades no respondieron a esta pregunta, es probable que los totales no representen el universo total de muertes en cárceles de todo el país.

SNEEP 2023 - CANTIDAD DE FALLECIMIENTOS EN ESTABLEC. PENITENCIARIOS según MOTIVO, SITUACION LEGAL Y GÉNERO

Jurisdicción	MOTIVO	PROCESADO/A			CONDENADO/A			OTRA SIT. LEGAL			TOTAL
		Varón	Mujer	Trans	Varón	Mujer	Trans	Varón	Mujer	Trans	
San Luis	Por hechos de violencia prod. por internos/as										0
	Por hechos de violencia prod. por agentes										0
	Por otras causas	2			2						4
	Total	2	0	0	2	0	0	0	0	0	4
Santa Cruz	Por hechos de violencia prod. por internos/as										0
	Por hechos de violencia prod. por agentes										0
	Por otras causas	1			1						2
	Total	1	0	0	1	0	0	0	0	0	2
Santa Fe	Por hechos de violencia prod. por internos/as				1						1
	Por hechos de violencia prod. por agentes										0
	Por otras causas	7			16	1					24
	Total	7	0	0	17	1	0	0	0	0	25
Santiago del Estero	Por hechos de violencia prod. por internos/as										0
	Por hechos de violencia prod. por agentes										0
	Por otras causas				4						4
	Total	0	0	0	4	0	0	0	0	0	4
Tierra del Fuego	Por hechos de violencia prod. por internos/as										0
	Por hechos de violencia prod. por agentes										0
	Por otras causas				1						1
	Total	0	0	0	1	0	0	0	0	0	1
Tucumán	Por hechos de violencia prod. por internos/as				3						3
	Por hechos de violencia prod. por agentes				1						1
	Por otras causas	1			11						12
	Total	1	0	0	15	0	0	0	0	0	16
Total SPP	Por hechos de violencia prod. por internos/as	4			6						10
	Por hechos de violencia prod. por agentes				1						1
	Por otras causas	68	4	1	170	4					247
	Total	72	4	1	177	4	0	0	0	0	258
TOTAL GENERAL (SPF+SPP)	Por hechos de violencia prod. por internos/as	6			10						16
	Por hechos de violencia prod. por agentes				1						1
	Por otras causas	76	4	1	184	4					269
	Total	82	4	1	195	4	0	0	0	0	286

**SNEEP 2023 - CANTIDAD DE SUICIDIOS EN ESTABLEC. PENIT.
según PROVINCIA, SITUACIÓN LEGAL y GÉNERO**

JURISDICCION	PROCESADO/A			CONDENADO/A			OTRA SIT.LEGAL			TOTAL
	Varón	Mujer	Trans	Varón	Mujer	Trans	Varón	Mujer	Trans	
Total SPF				1						1
Buenos Aires	7	1	1	3	1					13
Catamarca										0
Córdoba	1	1		3						5
Corrientes				2						2
Chaco				1						1
Chubut										0
Entre Ríos	1									1
Formosa										0
Jujuy				1						1
La Pampa	1									1
La Rioja	1			1						2
Mendoza				3	1					4
Misiones	1									1
Neuquén				1						1
Río Negro				1	1					2
Salta										0
San Juan				1						1
San Luis										0
Santa Cruz										0
Santa Fe	2			9						11
Santiago del Estero				1						1
Tierra del Fuego										0
Tucumán				2						2
Total SPP	14	2	1	29	3					49
TOTAL GENERAL (SPF + SPP)	14	2	1	30	3	0	0	0	0	50

**CANTIDAD DE INGRESOS en los SERVICIOS PENITENCIARIOS FEDERAL
y PROVINCIALES según PROVINCIA y GÉNERO**

PROVINCIA	TIPO DE INGRESO	Sexo			Total
		Varón	Mujer	Trans	
Total SPF	Ingreso Directo	6.404	750	21	7.175
	Traslado	3.071	280	1	3.352
	Otra	105	0	2	107
	Total	9.580	1.030	24	10.634
Buenos Aires	Ingreso Directo	22.204	973	74	23.251
	Traslado	37.315	1.440	37	38.792
	Otra	4.051	97	4	4.152
	Total	63.570	2.510	115	66.195
Catamarca	Ingreso Directo	0	6	0	6
	Traslado	0	0	0	0
	Otra	204	0	0	204
	Total	204	6	0	210
Córdoba	Ingreso Directo	7.797	519	10	8.326
	Traslado	3.082	546	1	3.629
	Otra	1.283	31	0	1.314
	Total	12.162	1.096	11	13.269
Corrientes	Ingreso Directo	185	28	0	213
	Traslado	222	4	0	226
	Otra	16	0	0	16
	Total	423	32	0	455
Chaco	Ingreso Directo	104	113	0	217
	Traslado	80	11	0	91
	Otra	153	4	0	157
	Total	337	128	0	465
Chubut	Ingreso Directo	1.602	67	0	1.669
	Traslado	869	110	0	979
	Otra	247	22	0	269
	Total	2.718	199	0	2.917
Entre Ríos	Ingreso Directo	1.223	75	0	1.298
	Traslado	103	1	0	104
	Otra	8	0	0	8
	Total	1.334	76	0	1.410
Formosa	Ingreso Directo	496	255	1	752
	Traslado	423	2	0	425
	Otra	350	361	7	718
	Total	1.269	618	8	1.895

**CANTIDAD DE INGRESOS en los SERVICIOS PENITENCIARIOS FEDERAL
y PROVINCIALES según PROVINCIA y GÉNERO**

PROVINCIA	TIPO DE INGRESO	Sexo			Total
		Varón	Mujer	Trans	
Jujuy	Ingreso Directo	323	16	3	342
	Traslado	123	0	0	123
	Otra	70	27	0	97
	Total	516	43	3	562
La Pampa	Ingreso Directo	624	2	0	626
	Traslado	733	14	0	747
	Otra	723	5	0	728
	Total	2.080	21	0	2.101
La Rioja	Ingreso Directo	4	0	0	4
	Traslado	4	0	0	4
	Otra	225	6	0	231
	Total	233	6	0	239
Mendoza	Ingreso Directo	4.120	177	10	4.307
	Traslado	6.773	94	9	6.876
	Otra	0	0	0	0
	Total	10.893	271	19	11.183
Misiones	Ingreso Directo	422	28	1	451
	Traslado	866	1	0	867
	Otra	265	11	0	276
	Total	1.553	40	1	1.594
Neuquén	Ingreso Directo	21	17	0	38
	Traslado	123	0	0	123
	Otra	83	0	0	83
	Total	227	17	0	244
Río Negro	Ingreso Directo	223	2	0	225
	Traslado	131	2	0	133
	Otra	150	67	0	217
	Total	504	71	0	575
Salta	Ingreso Directo	2.788	431	0	3.219
	Traslado	827	0	0	827
	Otra	8	1	0	9
	Total	3.623	432	0	4.055
San Juan	Ingreso Directo	991	56	1	1.048
	Traslado	0	0	0	0
	Otra	0	0	0	0
	Total	991	56	1	1.048

**CANTIDAD DE INGRESOS en los SERVICIOS PENITENCIARIOS FEDERAL
y PROVINCIALES según PROVINCIA y GÉNERO**

PROVINCIA	TIPO DE INGRESO	Sexo			Total
		Varón	Mujer	Trans	
San Luis	Ingreso Directo	145	7	0	152
	Traslado	60	0	0	60
	Otra	3	0	0	3
	Total	208	7	0	215
Santa Cruz	Ingreso Directo	7	0	0	7
	Traslado	104	1	0	105
	Otra	140	3	0	143
	Total	251	4	0	255
Santa Fe	Ingreso Directo	446	103	1	550
	Traslado	2.275	14	0	2.289
	Otra	796	0	0	796
	Total	3.517	117	1	3.635
Santiago del Estero	Ingreso Directo	177	13	0	190
	Traslado	134	0	0	134
	Otra	0	0	0	0
	Total	311	13	0	324
Tierra del Fuego	Ingreso Directo	65	2	0	67
	Traslado	16	0	0	16
	Otra	67	0	0	67
	Total	148	2	0	150
Tucumán	Ingreso Directo	298	12	1	311
	Traslado	402	0	0	402
	Otra	254	0	0	254
	Total	954	12	1	967
Total SPP	Ingreso Directo	44.265	2.902	102	47.269
	Traslado	54.665	2.240	47	56.952
	Otra	9.096	635	11	9.742
	Total	108.026	5.777	160	113.963
TOTAL GENERAL (SPF+SPP)	Ingreso Directo	50.669	3.652	123	54.444
	Traslado	57.736	2.520	48	60.304
	Otra	9.201	635	13	9.849
	Total	117.606	6.807	184	124.597

EGRESOS DE PROCESADOS en SPF y SPP según MOTIVOS, PROVINCIA y GÉNERO

Provincia	EGRESOS DE PROCESADOS	Provincial			Nacional			Federal			Total
		Varón	Mujer	Trans	Varón	Mujer	Trans	Varón	Mujer	Trans	
Total SPF	Absolución	0	0	0	2	0	0	16	0	0	18
	Cambio de Situación Legal	14	0	0	550	0	0	122	0	0	686
	Entrega a Padres	0	0	0	0	0	0	0	0	0	0
	Evasión	0	0	0	0	0	0	0	0	0	0
	Excarcelación	21	7	2	943	204	10	280	72	1	1.540
	Fallecimiento	0	0	0	7	0	0	3	0	0	10
	Falta de Mérito	0	0	0	0	0	0	1	0	0	1
	Fuga	0	0	0	0	0	0	0	0	0	0
	Indulto	0	0	0	0	0	0	0	0	0	0
	Sobreseimiento	0	0	0	1	0	0	61	31	0	93
	Traslados	56	0	0	381	33	0	183	16	2	671
	Vigilada	1	3	2	1	44	2	87	124	0	264
	No especificados	0	0	0	0	0	0	1	0	0	1
	Otros motivos	10	2	1	300	43	2	273	93	0	724
Total	102	12	5	2.185	324	14	1.027	336	3	4.008	
Buenos Aires	Absolución	58	2	0	0	0	0	0	0	0	60
	Cambio de Situación Legal	1.127	208	27	1	0	0	2	0	0	1.365
	Entrega a Padres	0	0	0	0	0	0	0	0	0	0
	Evasión	19	0	0	0	0	0	0	0	0	19
	Excarcelación	3.723	180	14	2	0	0	1	0	0	3.920
	Fallecimiento	52	4	2	0	0	0	0	0	0	58
	Falta de Mérito	94	1	0	0	0	0	0	0	0	95
	Fuga	2	0	0	0	0	0	0	0	0	2
	Indulto	0	0	0	0	0	0	0	0	0	0
	Sobreseimiento	105	13	0	0	0	0	0	0	0	118
	Traslados	23.227	1.120	39	8	0	1	6	1	4	24.406
	Vigilada	387	176	0	0	0	0	0	0	0	563
	No especificados	20	1	0	0	0	0	0	0	0	21
	Otros motivos	1.074	134	0	0	0	0	1	0	0	1.209
Total	29.888	1.839	82	11	0	1	10	1	4	31.836	
Catamarca	Absolución	0	0	0	0	0	0	2	0	0	2
	Cambio de Situación Legal	0	0	0	0	0	0	0	0	0	0
	Entrega a Padres	0	0	0	0	0	0	0	0	0	0
	Evasión	0	0	0	0	0	0	0	0	0	0
	Excarcelación	51	0	0	0	0	0	6	0	0	57
	Fallecimiento	0	0	0	0	0	0	0	0	0	0
	Falta de Mérito	0	2	0	0	0	0	0	0	0	2
	Fuga	0	0	0	0	0	0	0	0	0	0
	Indulto	0	0	0	0	0	0	0	0	0	0
	Sobreseimiento	0	0	0	0	0	0	0	0	0	0
	Traslados	0	0	0	0	0	0	1	0	0	1
	Vigilada	0	0	0	0	0	0	0	0	0	0
	No especificados	0	0	0	0	0	0	0	0	0	0
	Otros motivos	19	1	0	0	0	0	12	0	0	32

Provincia	EGRESOS DE PROCESADOS	Provincial			Nacional			Federal			Total
		Varón	Mujer	Trans	Varón	Mujer	Trans	Varón	Mujer	Trans	
	Total	30	92	0	0	0	0	0	1	0	123
Chubut	Absolución	725	11	0	0	0	0	23	1	0	760
	Cambio de Situación Legal	250	26	0	0	0	0	2	1	0	279
	Entrega a Padres	25	1	0	0	0	0	0	0	0	26
	Evasión	0	0	0	0	0	0	0	0	0	0
	Excarcelación	115	6	0	0	0	0	0	0	0	121
	Fallecimiento	1	0	0	0	0	0	0	0	0	1
	Falta de Mérito	0	0	0	0	0	0	0	0	0	0
	Fuga	2	0	0	0	0	0	0	0	0	2
	Indulto	0	0	0	0	0	0	0	0	0	0
	Sobreseimiento	8	0	0	0	0	0	1	2	0	11
	Traslados	480	29	0	1	0	0	37	0	0	547
	Vigilada	0	0	0	0	0	0	0	0	0	0
	No especificados	0	0	0	0	0	0	0	0	0	0
	Otros motivos	14	93	0	0	0	0	0	0	0	107
Total	1.620	166	0	1	0	0	63	4	0	1.854	
Entre Ríos	Absolución	34	0	0	0	0	0	10	0	0	44
	Cambio de Situación Legal	345	12	0	0	0	0	41	5	0	403
	Entrega a Padres	0	0	0	0	0	0	0	0	0	0
	Evasión	0	0	0	0	0	0	0	0	0	0
	Excarcelación	47	1	0	0	0	0	26	6	0	80
	Fallecimiento	2	0	0	0	0	0	0	0	0	2
	Falta de Mérito	0	0	0	0	0	0	0	0	0	0
	Fuga	0	0	0	0	0	0	0	0	0	0
	Indulto	0	0	0	0	0	0	0	0	0	0
	Sobreseimiento	0	0	0	0	0	0	0	0	0	0
	Traslados	12	0	0	0	0	0	4	0	0	16
	Vigilada	0	0	0	0	0	0	0	0	0	0
	No especificados	0	0	0	0	0	0	0	0	0	0
	Otros motivos	125	6	0	0	0	0	20	18	0	169
Total	565	19	0	0	0	0	101	29	0	714	
Formosa	Absolución	6	1	0	0	0	0	0	0	0	7
	Cambio de Situación Legal	0	0	0	0	0	0	0	0	0	0
	Entrega a Padres	1	0	0	0	0	0	0	0	0	1
	Evasión	0	0	0	0	0	0	0	0	0	0
	Excarcelación	826	272	2	0	0	0	0	0	0	1.100
	Fallecimiento	0	0	0	0	0	0	0	0	0	0
	Falta de Mérito	55	13	0	0	0	0	0	0	0	68
	Fuga	0	0	0	0	0	0	0	0	0	0
	Indulto	0	0	0	0	0	0	0	0	0	0
	Sobreseimiento	10	0	0	0	0	0	0	0	0	10
	Traslados	158	4	0	0	0	0	0	0	0	162
	Vigilada	0	0	0	0	0	0	0	0	0	0
	No especificados	0	0	0	0	0	0	0	0	0	0
	Otros motivos	71	259	4	0	0	0	1	0	0	335

Provincia	EGRESOS DE PROCESADOS	Provincial			Nacional			Federal			Total
		Varón	Mujer	Trans	Varón	Mujer	Trans	Varón	Mujer	Trans	
	No especificados	0	0	0	0	0	0	0	0	0	0
	Otros motivos	0	0	0	0	0	0	0	0	0	0
	Total	41	0	0	0	0	0	9	0	0	50
Total SPP	Absolución	1.442	103	0	0	0	0	38	2	0	1.585
	Cambio de Situación Legal	4.241	264	27	1	0	0	51	6	0	4.590
	Entrega a Padres	99	7	0	0	0	0	0	3	0	109
	Evasión	22	0	0	0	0	0	0	0	0	22
	Excarcelación	5.889	512	16	2	0	0	89	14	0	6.522
	Fallecimiento	82	6	2	0	0	0	4	0	0	94
	Falta de Mérito	196	17	0	0	0	0	4	0	0	217
	Fuga	4	0	0	0	0	0	0	0	0	4
	Indulto	1	0	0	0	0	0	0	0	0	1
	Sobreseimiento	247	48	0	0	0	0	7	6	0	308
	Traslados	31.732	1.300	43	9	1	1	155	11	4	33.256
	Vigilada	952	205	0	0	0	0	4	0	0	1.161
	No especificados	439	26	0	0	0	0	1	1	0	467
	Otros motivos	7.054	1.893	8	0	0	0	110	61	0	9.126
	Total	52.400	4.381	96	12	1	1	463	104	4	57.462
TOTAL GENERAL (SPF+SPP)	Absolución	1.442	103	0	2	0	0	54	2	0	1.603
	Cambio de Situación Legal	4.255	264	27	551	0	0	173	6	0	5.276
	Entrega a Padres	99	7	0	0	0	0	0	3	0	109
	Evasión	22	0	0	0	0	0	0	0	0	22
	Excarcelación	5.910	519	18	945	204	10	369	86	1	8.062
	Fallecimiento	82	6	2	7	0	0	7	0	0	104
	Falta de Mérito	196	17	0	0	0	0	5	0	0	218
	Fuga	4	0	0	0	0	0	0	0	0	4
	Indulto	1	0	0	0	0	0	0	0	0	1
	Sobreseimiento	247	48	0	1	0	0	68	37	0	401
	Traslados	31.788	1.300	43	390	34	1	338	27	6	33.927
	Vigilada	953	208	2	1	44	2	91	124	0	1.425
	No especificados	439	26	0	0	0	0	2	1	0	468
	Otros motivos	7.064	1.895	9	300	43	2	383	154	0	9.850
	Total	52.502	4.393	101	2.197	325	15	1.490	440	7	61.470

EGRESOS DE CONDENADOS en SPF y SPP según MOTIVOS, PROVINCIA y GÉNERO

Provincia	EGRESOS DE CONDENADOS	Provincial			Nacional			Federal			Total
		Varón	Mujer	Trans	Varón	Mujer	Trans	Varón	Mujer	Trans	
Total SPF	Agotamiento de la Pena	55	6	2	1.688	79	5	454	39	1	2.329
	Evasión	1	0	0	2	10	0	2	0	0	15
	Fallecimiento	0	0	0	9	0	0	10	0	0	19
	Fuga	0	0	0	0	0	0	0	0	0	0
	Indulto	0	0	0	0	0	0	0	0	0	0
	Libertad Condicional Art.13 CP	28	8	0	259	21	2	179	17	0	514
	Libertad Condicional Art.53 CP	1	0	0	20	0	0	37	3	0	61
	Libertad Asistida Art.54 LEPP	31	3	1	180	6	2	133	9	0	365
	Prisión Domiciliaria Art.33 LEPP	5	0	0	11	14	0	105	18	1	154
	Traslados	98	11	0	1.221	33	1	503	27	1	1.895
	Otros motivos	10	5	2	190	5	1	178	16	0	407
Total	229	33	5	3.580	168	11	1.601	129	3	5.759	
Buenos Aires	Agotamiento de la Pena	5.725	174	2	9	0	0	3	0	0	5.913
	Evasión	170	1	0	0	0	0	0	0	0	171
	Fallecimiento	92	3	0	0	0	0	0	0	0	95
	Fuga	3	1	0	0	0	0	0	0	0	4
	Indulto	0	0	0	0	0	0	0	0	0	0
	Libertad Condicional Art.13 CP	1.241	52	0	3	0	0	1	0	0	1.297
	Libertad Condicional Art.53 CP	222	7	0	0	0	0	0	1	0	230
	Libertad Asistida Art.54 LEPP	1.951	84	0	0	0	0	2	0	0	2.037
	Prisión Domiciliaria Art.33 LEPP	286	44	0	0	0	0	0	1	0	331
	Traslados	29.840	726	7	15	0	0	6	0	0	30.594
	Otros motivos	1.054	31	0	0	0	0	0	0	0	1.085
Total	40.584	1.123	9	27	0	0	12	2	0	41.757	
Catamarca	Agotamiento de la Pena	44	0	0	0	0	0	2	0	0	46
	Evasión	0	0	0	0	0	0	0	0	0	0
	Fallecimiento	0	0	0	0	0	0	1	0	0	1
	Fuga	0	0	0	0	0	0	0	0	0	0
	Indulto	0	0	0	0	0	0	0	0	0	0
	Libertad Condicional Art.13 CP	7	0	0	0	0	0	4	0	0	11
	Libertad Condicional Art.53 CP	0	0	0	0	0	0	0	0	0	0
	Libertad Asistida Art.54 LEPP	3	0	0	0	0	0	1	0	0	4
	Prisión Domiciliaria Art.33 LEPP	1	1	0	0	0	0	1	1	0	4
	Traslados	1	0	0	0	0	0	0	0	0	1
	Otros motivos	0	0	0	0	0	0	1	0	0	1
Total	56	1	0	0	0	0	10	1	0	68	

Provincia	EGRESOS DE CONDENADOS	Provincial			Nacional			Federal			Total
		Varón	Mujer	Trans	Varón	Mujer	Trans	Varón	Mujer	Trans	
Jujuy	Agotamiento de la Pena	194	3	1	0	0	0	0	0	0	198
	Evasión	1	0	0	0	0	0	0	0	0	1
	Fallecimiento	3	0	0	0	0	0	0	0	0	3
	Fuga	0	0	0	0	0	0	0	0	0	0
	Indulto	0	0	0	0	0	0	0	0	0	0
	Libertad Condicional Art.13 CP	16	2	0	0	0	0	0	0	0	18
	Libertad Condicional Art.53 CP	0	0	0	0	0	0	0	0	0	0
	Libertad Asistida Art.54 LEPP	1	1	0	0	0	0	0	0	0	2
	Prisión Domiciliaria Art.33 LEPP	5	1	0	0	0	0	0	0	0	6
	Traslados	32	0	0	0	0	0	0	0	0	32
	Otros motivos	2	2	0	0	0	0	0	0	0	4
	Total	254	9	1	0	0	0	0	0	0	264
La Pampa	Agotamiento de la Pena	78	0	0	0	0	0	0	0	0	78
	Evasión	0	0	0	0	0	0	0	0	0	0
	Fallecimiento	2	0	0	0	0	0	0	0	0	2
	Fuga	0	0	0	0	0	0	0	0	0	0
	Indulto	0	0	0	0	0	0	0	0	0	0
	Libertad Condicional Art.13 CP	57	0	0	0	0	0	0	0	0	57
	Libertad Condicional Art.53 CP	11	0	0	0	0	0	0	0	0	11
	Libertad Asistida Art.54 LEPP	42	0	0	0	0	0	1	0	0	43
	Prisión Domiciliaria Art.33 LEPP	33	0	0	0	0	0	3	1	0	37
	Traslados	395	4	0	0	0	0	33	0	0	432
	Otros motivos	91	0	0	0	0	0	0	0	0	91
	Total	709	4	0	0	0	0	37	1	0	751
La Rioja	Agotamiento de la Pena	65	0	0	0	0	0	3	0	0	68
	Evasión	0	0	0	0	0	0	0	0	0	0
	Fallecimiento	2	0	0	0	0	0	0	0	0	2
	Fuga	0	0	0	0	0	0	0	0	0	0
	Indulto	0	0	0	0	0	0	0	0	0	0
	Libertad Condicional Art.13 CP	10	0	0	0	0	0	0	0	0	10
	Libertad Condicional Art.53 CP	41	4	0	0	0	0	2	0	0	47
	Libertad Asistida Art.54 LEPP	20	0	0	0	0	0	2	0	0	22
	Prisión Domiciliaria Art.33 LEPP	4	0	0	0	0	0	2	0	0	6
	Traslados	0	0	0	0	0	0	0	0	0	0
	Otros motivos	0	0	0	0	0	0	1	0	0	1
	Total	142	4	0	0	0	0	10	0	0	156

Provincia	EGRESOS DE CONDENADOS	Provincial			Nacional			Federal			Total
		Varón	Mujer	Trans	Varón	Mujer	Trans	Varón	Mujer	Trans	
Río Negro	Agotamiento de la Pena	195	3	1	0	0	0	0	0	0	199
	Evasión	3	0	0	0	0	0	0	0	0	3
	Fallecimiento	4	1	0	0	0	0	0	0	0	5
	Fuga	7	0	0	0	0	0	0	0	0	7
	Indulto	0	0	0	0	0	0	0	0	0	0
	Libertad Condicional Art.13 CP	65	2	0	0	0	0	0	0	0	67
	Libertad Condicional Art.53 CP	0	1	0	0	0	0	0	0	0	1
	Libertad Asistida Art.54 LEPP	27	0	0	0	0	0	0	0	0	27
	Prisión Domiciliaria Art.33 LEPP	14	1	0	0	0	0	0	0	0	15
	Traslados	140	1	0	0	0	0	2	0	0	143
	Otros motivos	6	1	0	0	0	0	1	0	0	8
	Total	461	10	1	0	0	0	3	0	0	475
Salta	Agotamiento de la Pena	948	23	0	0	0	0	0	0	0	971
	Evasión	0	0	0	0	0	0	0	0	0	0
	Fallecimiento	5	0	0	0	0	0	0	0	0	5
	Fuga	0	0	0	0	0	0	0	0	0	0
	Indulto	0	0	0	0	0	0	0	0	0	0
	Libertad Condicional Art.13 CP	139	18	0	0	0	0	0	0	0	157
	Libertad Condicional Art.53 CP	0	0	1	0	0	0	0	0	0	1
	Libertad Asistida Art.54 LEPP	57	13	0	0	0	0	0	0	0	70
	Prisión Domiciliaria Art.33 LEPP	33	30	0	0	0	0	0	0	0	63
	Traslados	1	0	0	0	0	0	0	0	0	1
	Otros motivos	10	0	0	0	0	0	0	0	0	10
	Total	1.193	84	1	0	0	0	0	0	0	1.278
San Juan	Agotamiento de la Pena	263	10	0	0	0	0	18	1	0	292
	Evasión	0	0	0	0	0	0	0	0	0	0
	Fallecimiento	1	0	0	0	0	0	0	0	0	1
	Fuga	0	0	0	0	0	0	0	0	0	0
	Indulto	0	0	0	0	0	0	0	0	0	0
	Libertad Condicional Art.13 CP	169	6	0	0	0	0	5	0	0	180
	Libertad Condicional Art.53 CP	0	0	0	0	0	0	0	0	0	0
	Libertad Asistida Art.54 LEPP	181	3	0	0	0	0	2	0	0	186
	Prisión Domiciliaria Art.33 LEPP	23	8	0	0	0	0	4	4	0	39
	Traslados	4	1	0	1	0	0	0	0	0	6
	Otros motivos	130	2	0	0	0	0	6	0	0	138
	Total	771	30	0	1	0	0	35	5	0	842

Provincia	EGRESOS DE CONDENADOS	Provincial			Nacional			Federal			Total
		Varón	Mujer	Trans	Varón	Mujer	Trans	Varón	Mujer	Trans	
San Luis	Agotamiento de la Pena	56	1	0	0	0	0	12	0	0	69
	Evasión	0	0	0	0	0	0	0	0	0	0
	Fallecimiento	2	0	0	0	0	0	0	0	0	2
	Fuga	0	0	0	0	0	0	0	0	0	0
	Indulto	0	0	0	0	0	0	0	0	0	0
	Libertad Condicional Art.13 CP	15	0	0	0	0	0	2	0	0	17
	Libertad Condicional Art.53 CP	0	0	0	0	0	0	0	0	0	0
	Libertad Asistida Art.54 LEPP	18	0	0	0	0	0	1	0	0	19
	Prisión Domiciliaria Art.33 LEPP	5	3	0	0	0	0	3	0	0	11
	Traslados	19	0	0	0	0	0	0	0	0	19
	Otros motivos	11	0	0	0	0	0	9	0	0	20
	Total	126	4	0	0	0	0	27	0	0	157
Santa Cruz	Agotamiento de la Pena	12	0	0	0	0	0	0	0	0	12
	Evasión	0	0	0	0	0	0	0	0	0	0
	Fallecimiento	1	0	0	0	0	0	0	0	0	1
	Fuga	0	0	0	0	0	0	0	0	0	0
	Indulto	0	0	0	0	0	0	0	0	0	0
	Libertad Condicional Art.13 CP	1	0	0	0	0	0	0	0	0	1
	Libertad Condicional Art.53 CP	6	0	0	0	0	0	0	0	0	6
	Libertad Asistida Art.54 LEPP	2	0	0	0	0	0	0	0	0	2
	Prisión Domiciliaria Art.33 LEPP	3	0	0	0	0	0	0	0	0	3
	Traslados	30	1	0	0	0	0	2	0	0	33
	Otros motivos	3	0	0	0	0	0	0	0	0	3
	Total	58	1	0	0	0	0	2	0	0	61
Santa Fe	Agotamiento de la Pena	555	6	0	0	0	0	26	0	0	587
	Evasión	72	0	0	0	0	0	8	0	0	80
	Fallecimiento	25	1	0	0	0	0	1	0	0	27
	Fuga	0	0	0	0	0	0	0	0	0	0
	Indulto	0	0	0	0	0	0	0	0	0	0
	Libertad Condicional Art.13 CP	212	9	0	0	0	0	14	0	0	235
	Libertad Condicional Art.53 CP	104	0	0	0	0	0	33	0	0	137
	Libertad Asistida Art.54 LEPP	169	3	0	0	0	0	8	0	0	180
	Prisión Domiciliaria Art.33 LEPP	11	5	0	0	5	0	4	0	0	25
	Traslados	1.830	4	0	0	0	0	50	3	0	1.887
	Otros motivos	8	0	0	0	0	0	0	0	0	8
	Total	2.986	28	0	0	5	0	144	3	0	3.166

Provincia	EGRESOS DE CONDENADOS	Provincial			Nacional			Federal			Total
		Varón	Mujer	Trans	Varón	Mujer	Trans	Varón	Mujer	Trans	
Santiago del Estero	Agotamiento de la Pena	78	0	0	0	0	0	0	0	0	78
	Evasión	0	0	0	0	0	0	0	0	0	0
	Fallecimiento	5	0	0	0	0	0	0	0	0	5
	Fuga	0	0	0	0	0	0	0	0	0	0
	Indulto	0	0	0	0	0	0	0	0	0	0
	Libertad Condicional Art.13 CP	40	3	0	0	0	0	0	0	0	43
	Libertad Condicional Art.53 CP	0	0	0	0	0	0	0	0	0	0
	Libertad Asistida Art.54 LEPP	0	2	0	0	0	0	0	0	0	2
	Prisión Domiciliaria Art.33 LEPP	6	0	0	0	0	0	0	0	0	6
	Traslados	129	0	0	0	0	0	0	0	0	129
	Otros motivos	0	0	0	0	0	0	0	6	0	6
	Total	258	5	0	0	0	0	0	6	0	269
Tierra del Fuego	Agotamiento de la Pena	25	0	0	0	0	0	2	0	0	27
	Evasión	0	0	0	0	0	0	0	0	0	0
	Fallecimiento	1	0	0	0	0	0	0	0	0	1
	Fuga	0	0	0	0	0	0	0	0	0	0
	Indulto	0	0	0	0	0	0	0	0	0	0
	Libertad Condicional Art.13 CP	18	1	0	0	0	0	2	1	0	22
	Libertad Condicional Art.53 CP	0	0	0	0	0	0	0	0	0	0
	Libertad Asistida Art.54 LEPP	9	0	0	0	0	0	0	0	0	9
	Prisión Domiciliaria Art.33 LEPP	1	0	0	0	0	0	0	0	0	1
	Traslados	10	0	0	0	0	0	4	0	0	14
	Otros motivos	0	0	0	0	0	0	0	0	0	0
	Total	64	1	0	0	0	0	8	1	0	74
Tucumán	Agotamiento de la Pena	118	1	0	0	0	0	2	1	0	122
	Evasión	0	0	0	0	0	0	0	0	0	0
	Fallecimiento	16	0	0	0	0	0	1	0	0	17
	Fuga	1	0	0	0	0	0	0	0	0	1
	Indulto	0	0	0	0	0	0	0	0	0	0
	Libertad Condicional Art.13 CP	36	1	0	0	0	0	2	0	0	39
	Libertad Condicional Art.53 CP	8	0	0	0	0	0	3	0	0	11
	Libertad Asistida Art.54 LEPP	2	0	0	0	0	0	1	1	0	4
	Prisión Domiciliaria Art.33 LEPP	20	5	0	0	0	0	2	1	0	28
	Traslados	74	0	0	0	0	0	0	1	0	75
	Otros motivos	20	0	0	0	0	0	0	0	0	20
	Total	295	7	0	0	0	0	11	4	0	317

Provincia	EGRESOS DE CONDENADOS	Provincial			Nacional			Federal			Total
		Varón	Mujer	Trans	Varón	Mujer	Trans	Varón	Mujer	Trans	
Total SPP	Agotamiento de la Pena	11.616	303	7	9	1	0	135	9	2	12.082
	Evasión	254	1	0	0	0	0	8	0	0	263
	Fallecimiento	203	7	0	0	0	0	3	0	0	213
	Fuga	21	1	0	0	0	0	0	0	0	22
	Indulto	0	0	0	0	0	0	0	0	0	0
	Libertad Condicional Art.13 CP	3.119	154	1	4	0	0	43	4	0	3.325
	Libertad Condicional Art.53 CP	701	13	1	0	0	0	38	1	0	754
	Libertad Asistida Art.54 LEPP	2.904	120	1	1	0	0	23	4	0	3.053
	Prisión Domiciliaria Art.33 LEPP	605	115	0	3	5	0	27	14	0	769
	Traslados	37.705	879	9	18	1	0	138	6	0	38.756
	Otros motivos	1.414	37	1	1	0	0	22	7	0	1.482
	Total	58.542	1.630	20	36	7	0	437	45	2	60.719
TOTAL GENERAL (SPF+SPP)	Agotamiento de la Pena	11.671	309	9	1.697	80	5	589	48	3	14.411
	Evasión	255	1	0	2	10	0	10	0	0	278
	Fallecimiento	203	7	0	9	0	0	13	0	0	232
	Fuga	21	1	0	0	0	0	0	0	0	22
	Indulto	0	0	0	0	0	0	0	0	0	0
	Libertad Condicional Art.13 CP	3.147	162	1	263	21	2	222	21	0	3.839
	Libertad Condicional Art.53 CP	702	13	1	20	0	0	75	4	0	815
	Libertad Asistida Art.54 LEPP	2.935	123	2	181	6	2	156	13	0	3.418
	Prisión Domiciliaria Art.33 LEPP	610	115	0	14	19	0	132	32	1	923
	Traslados	37.803	890	9	1.239	34	1	641	33	1	40.651
	Otros motivos	1.424	42	3	191	5	1	200	23	0	1.889
	Total	58.771	1.663	25	3.616	175	11	2.038	174	5	66.478

PERSONAS DETENIDAS CONDENADAS EN ARGENTINA VARIACIÓN SNEEP 2022 - 2023

Provincia	Porcentaje de CONDENADOS/AS		Variación 2022-2023
	Año 2022	Año 2023	
SPF	54,9%	56,4%	1,5%
Buenos Aires	51,9%	52,7%	0,8%
Catamarca	66,6%	69,3%	2,7%
Córdoba	43,2%	50,2%	7,0%
Corrientes	64,0%	69,4%	5,4%
Chaco	95,9%	96,6%	0,7%
Chubut	72,3%	75,6%	3,3%
Entre Rios	89,1%	87,7%	-1,4%
Formosa	39,2%	47,7%	8,5%
Jujuy	70,2%	70,7%	0,5%
La Pampa	72,5%	72,7%	0,3%
La Rioja	58,3%	52,2%	-6,1%
Mendoza	73,9%	74,9%	1,0%
Misiones	52,1%	54,7%	2,6%
Neuquen	98,6%	99,4%	0,9%
Rio Negro	87,9%	90,2%	2,3%
Salta	71,2%	75,9%	4,7%
San Juan	83,8%	85,5%	1,7%
San Luis	73,0%	77,5%	4,5%
Santa Cruz	68,6%	79,3%	10,7%
Santa Fe	65,4%	68,3%	2,9%
Santiago del Estero	81,1%	88,2%	7,1%
Tierra del Fuego	74,3%	67,1%	-7,2%
Tucumán	87,2%	92,3%	5,1%
Total	58,3%	60,2%	1,8%

