

Cultivo de Ajo - Mundo

Producción Mundo
(toneladas 2022) - FAO **29.149.438**
2022

Var. Campaña 2022 vs 2021 ▲ 3%

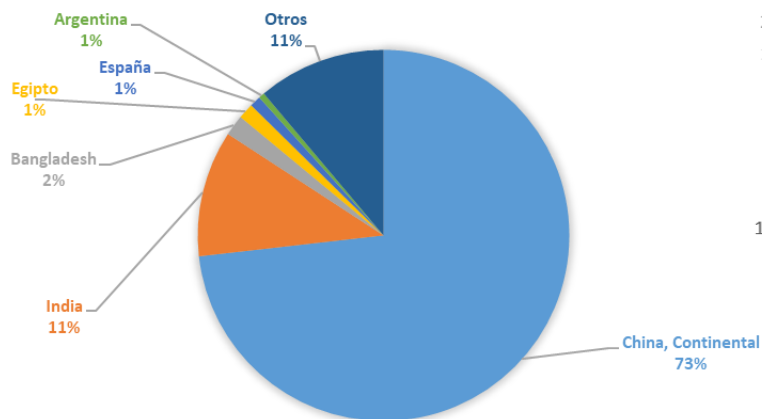
Área Cosechada Mundo
(hectáreas 2022) - FAO **1.662.384**
2022

Var. Campaña 2022 vs 2021 ▲ 0,2%

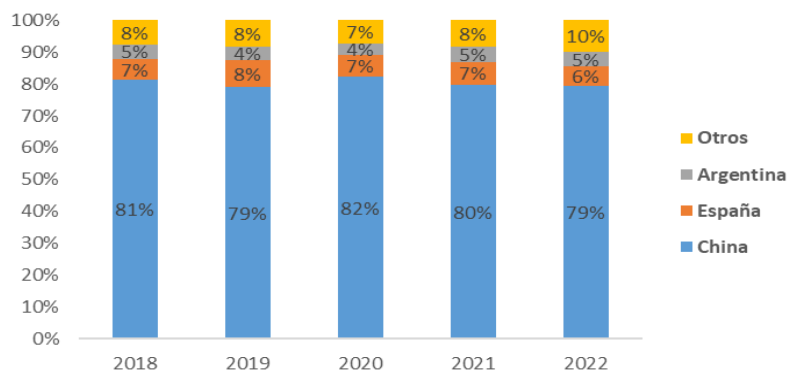
Rendimiento Mundo
(ton/ha 2022) - FAO **18**
2022

Var. Campaña 2022 vs 2021 ▲ 6%

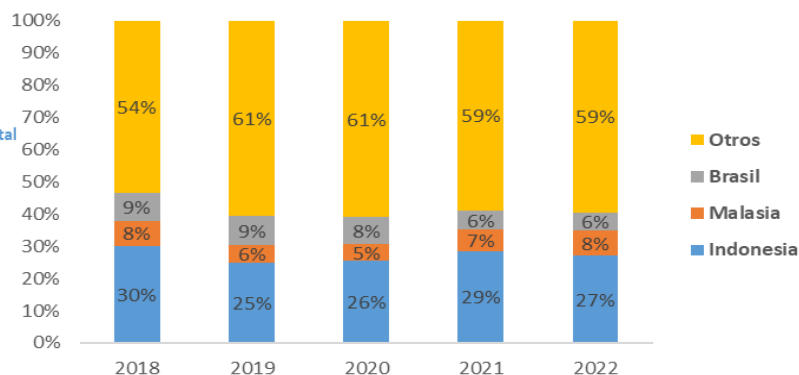
Principales países productores de ajo (hectáreas) - 2022



Volumen Expo de Ajos frescos o refrigerados (Fuente: TRADEMAP 2018 A 2022)



Volumen Impo de Ajos frescos o refrigerados (Fuente: TRADEMAP 2018 A 2022)



Valor Expo. 2022 (Miles de USD) **2.738.539**
Var. Expo. 2022 vs 2021 (USD) ▼ -13%
Vol. Expo. 2022 (Ton) **2.568.576**
Var. Expo. 2022 vs 2021 (Ton) ▲ 7%

Ranking año 2022	País	Rendimiento tn/ha
1°	Kuwait	57
2°	Uzbekistán	33
3°	Haití	26
4°	China, Continental	26
5°	Omán	24
6°	Jordania	23
7°	Kazajstán	23
8°	Egipto	22
9°	Estados Unidos de América	20
10°	Turquía	19
40°	Argentina	10

Datos anuales disponibles a abril de 2024

Fuente: Elaborado en base a datos FAO y TRADEMAP.

Cultivo de Ajo - Argentina

Producción Argentina (toneladas) - FAO 2022

154.685

Área Cosechada Argentina (hectáreas) - FAO 2022

16.003

Rto Argentina (ton/ha) - FAO 2022

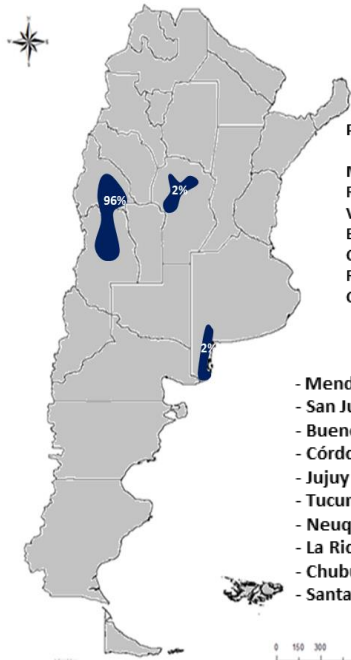
10

Var. Campaña 2022 vs 2021 ▲ 4%

Var. Campaña 2022 vs 2021 ▲ 3%

Var. Campaña 2022 vs 2021 ▬ 0%

Principales zonas productoras de ajo

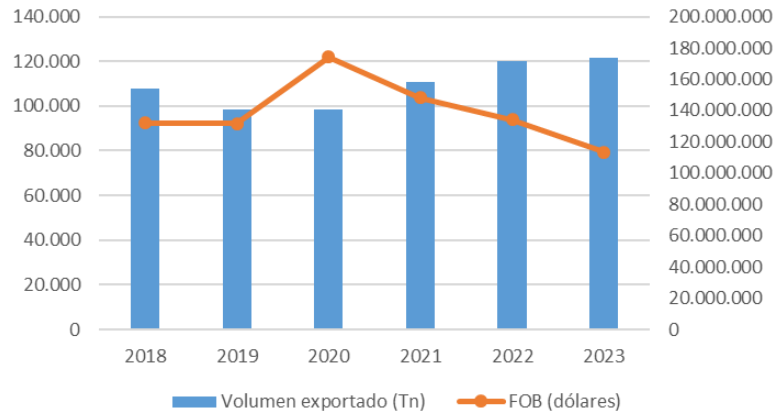


Principales variedades:

Morados: Morado INTA, Serrano, Rosados: Alpa Suquia
Violetas: Lican INTA
Blancos: Norteño INTA, Nieve INTA, Perla INTA, Union
Colorados: Gostoso INTA, Fuego INTA, Sureño INTA, Rubi INTA
Castaños: Castaño INTA

- Mendoza - Sup. Camp. 2022/23 - 13.300 ha
- San Juan- Sup. promedio - 1.500
- Buenos Aires Sup. Promedio - 295 ha.
- Córdoba - Sup. Promedio - 280 ha.
- Jujuy - Sup. promedio - 120 ha.
- Tucumán-Catamarca-Salta - Sup. promd - 90 ha.
- Neuquén - Sup. Promedio - 70 ha.
- La Rioja - Sup. promedio - 40 ha.
- Chubut - Sup. Promedio - 20 ha.
- Santa Cruz - Sup. Promedio - 10 ha.

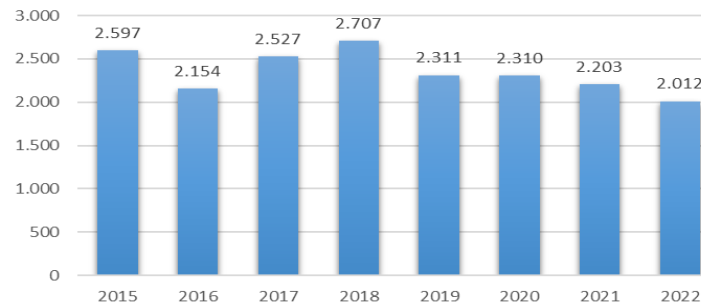
Expo de Ajos frescos o refrigerados excluidos p/siembra



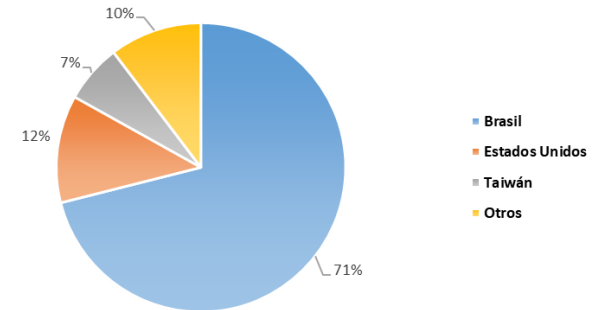
Var Expo 2023 vs 2022 (USD) ▼ -15,4%

Var Expo 2023 vs 2022 (Ton) ▲ 1,2%

Volumen Ingresado Mercado Central de Bs.As (toneladas)



Destinos - Expo Argentina de Ajos frescos o refrigerados excluidos p/siembra AÑO 2023



Fuente: Elaborado en base a datos FAO, INDEC, IDR, MCBA.

Datos anuales disponibles a abril de 2024