

Informe Mensual

Precios de los principales minerales

Diciembre 2024

Dirección Nacional de Promoción y Economía Minera
Subsecretaría de Desarrollo Minero



Ministerio
de Economía
República Argentina

Secretaría
de Minería

AUTORIDADES

Presidente de la Nación

Lic. Javier Milei

Ministro de Economía

Lic. Luis Caputo

Secretario de Minería

Dr. Luis Enrique Lucero

Subsecretario de Desarrollo Minero

Dr. Mario Ricardo Thiem

Director Nacional de Promoción y Economía Minera

Lic. Jorge Matías González

Director de Economía Minera

Lic. Camilo Hereñú



**Ministerio
de Economía**
República Argentina

**Secretaría
de Minería**

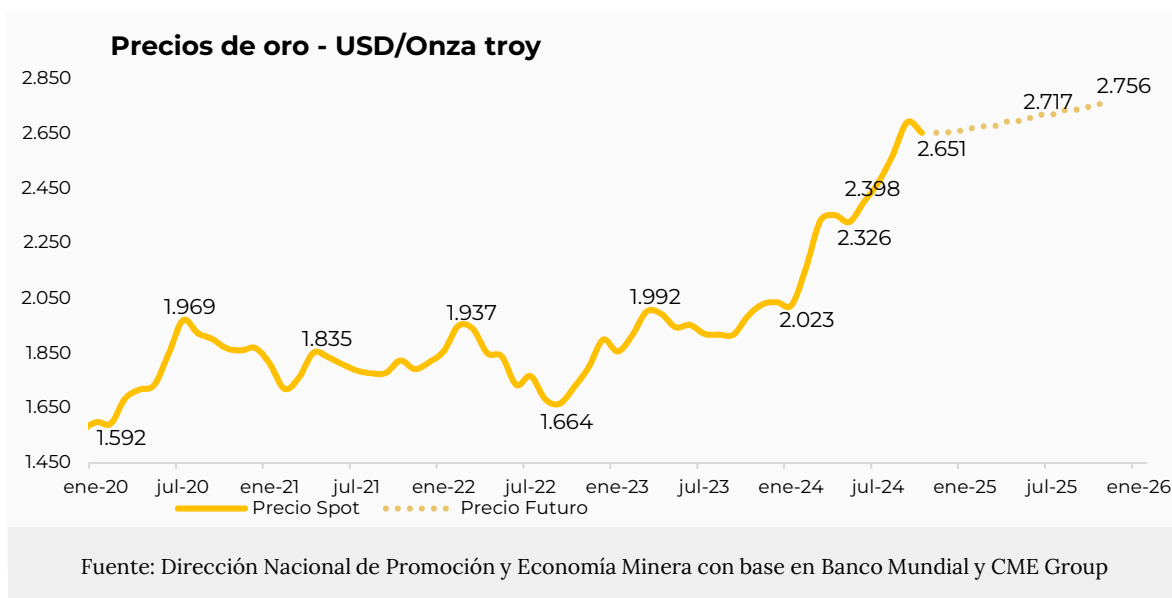
Precios de los principales minerales - Octubre 2024

Precios Noviembre 2024 ¹	Oro (USD/Ozt)	Plata (USD/Ozt)	Cobre (USD/tn)	Carb. de litio (USD/tn)
Precio	2.651	31,1	9.076	10.904
Var. % i.a.	33,6%	32,4%	10,8%	-47,1%
Var. % m/m	-1,4%	-4,0%	-4,8%	1,1%

Oro

Durante el mes de noviembre el oro promedió los 2.651 USD/Ozt, lo que representó una caída del 1,4% intermensual y un aumento del 43,6% en términos interanuales. El precio promedio del oro en los 11 meses del año 2024 alcanzó los 2.364USD/Ozt, siendo este valor un 22,2% superior al precio promedio del mismo período de 2023 (1.935 USD/Ozt).

En noviembre, el precio del oro experimentó una caída con respecto al mes anterior, influenciado por el fortalecimiento del dólar estadounidense tras la reelección de Donald Trump como presidente de los Estados Unidos. Este fortalecimiento, junto con las expectativas de políticas fiscales inflacionarias, ejerció una presión a la baja sobre el precio del metal. Esto sucede en un contexto de incertidumbre económica y tensiones geopolíticas, que mantuvieron una demanda física sostenida del oro como activo seguro. A pesar de esta caída, las proyecciones de precios futuros del oro se mantuvieron positivas, mostrando ligeros incrementos para los próximos meses.

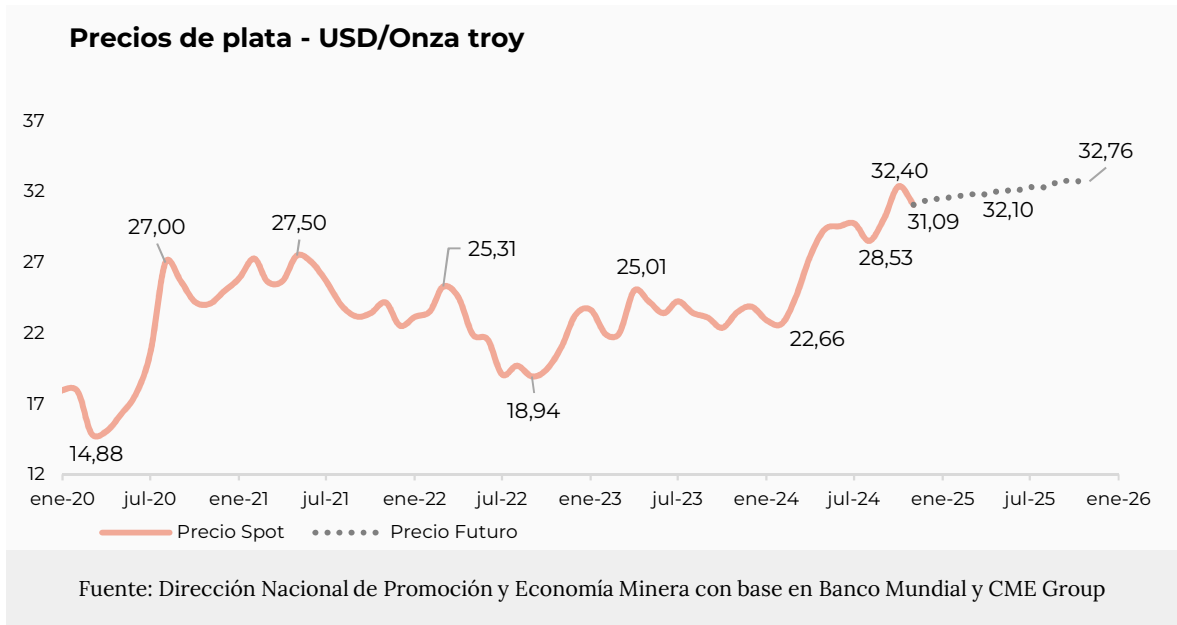


¹ Fuente: Oro, Plata y Cobre: Banco Mundial / Carbonato de litio: Fastmarkets

Plata

El precio de la plata en el mes de noviembre promedió los 31,1 USD/Ozt, teniendo una caída del 4,0% con respecto al mes anterior y un crecimiento del 32,4% con respecto a noviembre de 2023. El precio promedio de la plata en los 11 meses del año 2024 alcanzó los 28,0USD/Ozt, siendo este valor un 20,1% superior al precio promedio del mismo período de 2023 (23,4 USD/Ozt).

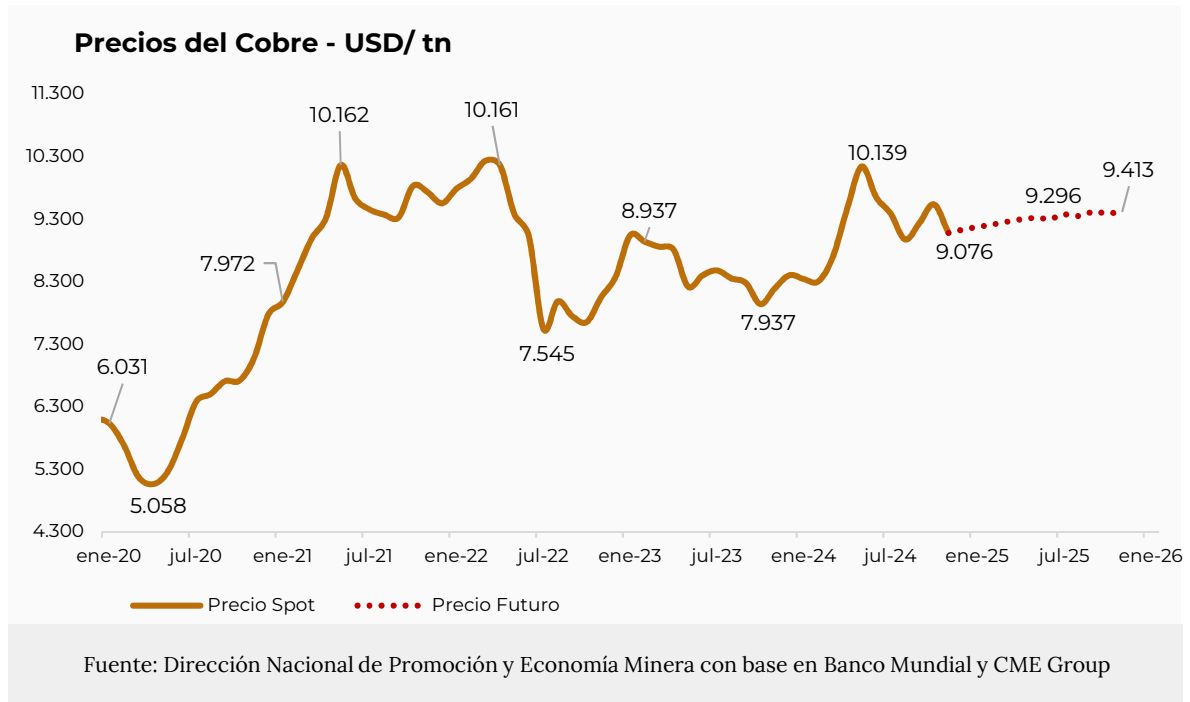
La **plata**, caracterizada por ser un metal que se utiliza tanto para cobertura de valor como para usos industriales se ve afectada en su precio por las novedades de política monetaria y la recuperación de la demanda en la industria manufacturera, especialmente en China. Este leve descenso en el precio de la plata se da en un contexto de fortalecimiento del dólar tras la reelección de Donald Trump, aunque se mantiene su demanda como reserva de valor. Las proyecciones de precios futuros de la plata se mantuvieron positivas, con un ajuste al alza para los próximos meses.



Cobre

El precio del cobre en el mes de noviembre promedió los 9.076 USD/tn, marcando una caída del 4,8% con respecto al mes anterior y un crecimiento del 10,8% con respecto al mismo mes de 2023. El precio promedio del cobre en los 11 meses del año 2024 alcanzó los 9.162 USD/tn, siendo este valor un 7,8% superior al precio promedio del mismo período de 2023 (8.499USD/tn).

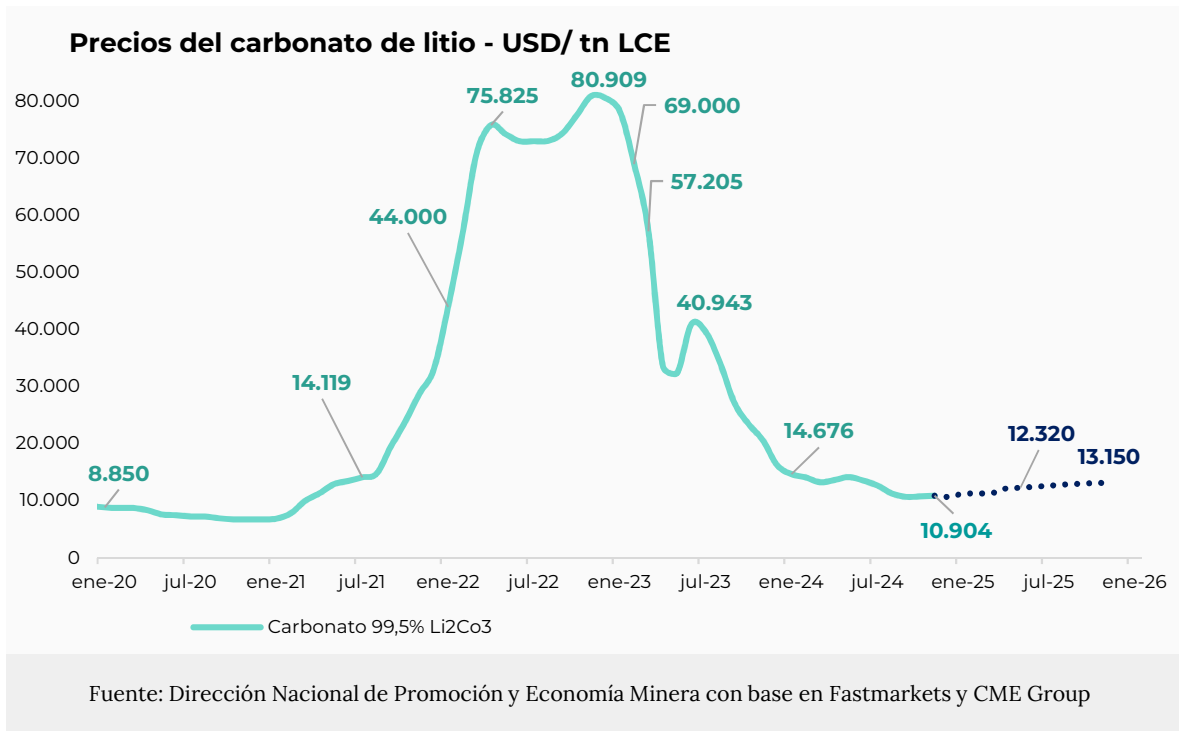
Son varios los puntos que incidieron en la caída del precio del metal rojo en noviembre de 2024. El punto central se da debido a la fortaleza del dólar tras la reelección de Donald Trump y la incertidumbre sobre políticas como la posible revocación de subsidios a vehículos eléctricos en EE.UU., lo que afectó las expectativas de demanda. Aunque en China se registró una expansión en la actividad manufacturera, las dudas sobre la efectividad de los estímulos económicos limitaron el soporte para los precios. La expectativa de una sólida demanda en sus principales mercados hace que, para los próximos meses, se proyecte un nivel de precios futuros del cobre mayor a su precio promedio en noviembre.



Litio

El precio del Carbonato de Litio CIF Asia (China, Japón y Corea del Sur) en el mes de noviembre promedió los 10.904 USD/tn LCE, marcando un aumento del 1,1% con respecto al mes anterior y una caída del 47,1% con respecto a noviembre de 2023. El precio promedio del carbonato de litio en los 11 meses del año 2024 alcanzó los 12.710 USD/tn, siendo este valor un 69,4% inferior al precio promedio del mismo período de 2023 (41.498USD/tn).

La demanda de carbonato de litio para la fabricación de baterías para vehículos eléctricos (VE) en China está mostrando un crecimiento más sólido de lo esperado, impulsada por la recuperación económica y el récord en ventas de vehículos eléctricos en ese país. Estos datos positivos coinciden con una reciente reducción en la producción de litio a nivel global, que ha generado una menor oferta en el mercado. A esto se suma la transición hacia baterías de fosfato de hierro y litio, que consolidan la importancia de este mineral en el desarrollo de tecnologías limpias. Además, la presión global por descarbonizar las economías asegura un crecimiento sostenido en la demanda, favoreciendo una proyección al alza en los precios para los próximos meses.



ANEXO

Fuentes: Oro, Plata y Cobre: Banco Mundial / Litio: Fastmarkets

Mes	Oro	Plata	Cobre	Carbonato de litio
	USD/Oz	USD/Oz	USD/tn	USD/tn LCE
nov-22	1.725	21	8.050	80.909
dic-22	1.798	23,3	8.375	80.545
ene-23	1.898	23,7	9.038	78.227
feb-23	1.855	21,9	8.937	69.000
mar-23	1.913	22	8.856	57.205
abr-23	2.000	25	8.809	33.667
may-23	1.992	24,3	8.217	32.370
jun-23	1.943	23,4	8.397	40.943
jul-23	1.951	24,3	8.477	39.603
ago-23	1.919	23,4	8.349	34.199
sep-23	1.916	23,1	8.277	27.200
oct-23	1.916	22,4	7.937	23.455
nov-23	1.984	23,5	8.190	20.614
dic-23	2.026	23,9	8.400	16.224
ene-24	2.034	22,9	8.339	14.676
feb-24	2.023	22,7	8.300	14.088
mar-24	2.158	24,5	8.689	13.264
abr-24	2.331	27,5	9.464	13.653
may-24	2.351	29,4	10.139	14.167
jun-24	2.326	29,6	9.648	13.560
jul-24	2.398	29,8	9.385	12.696
ago-24	2.470	28,5	8.972	11.310
sep-24	2.571	30,1	9.237	10.710
oct-24	2.690	32,4	9.534	10.785
nov-24	2.651	31,1	9.076	10.904
Precios anuales promedio				
2021	1.800	25,2	9.317	16.373
2022	1.801	21,8	8.822	71.189
2023	1.943	23,4	8.490	39.392
2024**	2.388	28,3	9.159	12.539

** Para el año 2024 se realiza un promedio entre el precio spot y el precio futuro de los 4 minerales seleccionados.



**Ministerio
de Economía**
República Argentina

**Secretaría
de Minería**