

Informe Mensual

Origen Provincial de las Exportaciones Mineras

Diciembre 2024

Dirección Nacional de Promoción y Economía Minera
Subsecretaría de Desarrollo Minero



Ministerio
de Economía
República Argentina

Secretaría
de Minería

AUTORIDADES

Presidente de la Nación

Lic. Javier Milei

Ministro de Economía

Lic. Luis Caputo

Secretario de Minería

Dr. Luis Enrique Lucero

Subsecretario de Desarrollo Minero

Dr. Mario Ricardo Thiem

Director Nacional de Promoción y Economía Minera

Lic. Jorge Matías González

Director de Economía Minera

Lic. Camilo Hereñú

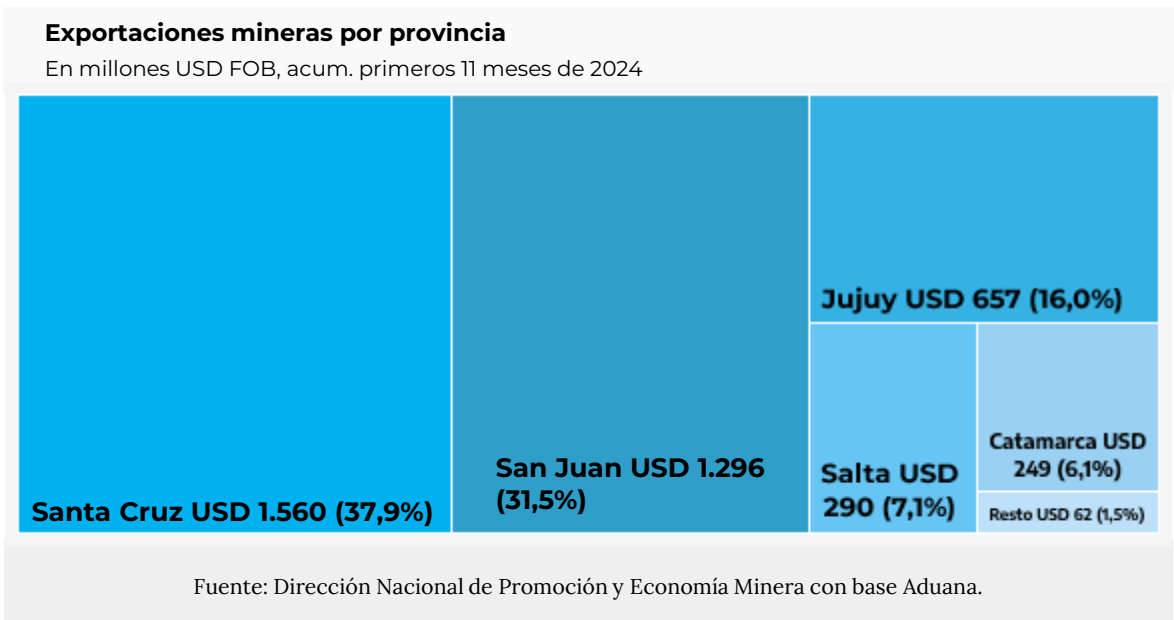


**Ministerio
de Economía**
República Argentina

**Secretaría
de Minería**

Durante el mes de noviembre de 2024 el sector minero realizó exportaciones por USD 499 millones, lo que implica un incremento interanual del 34,9%. De esta manera, en los primeros 11 meses de 2024 las exportaciones mineras totalizaron USD 4.115 millones, siendo este monto un 15,0% superior al realizado el mismo periodo del 2023.

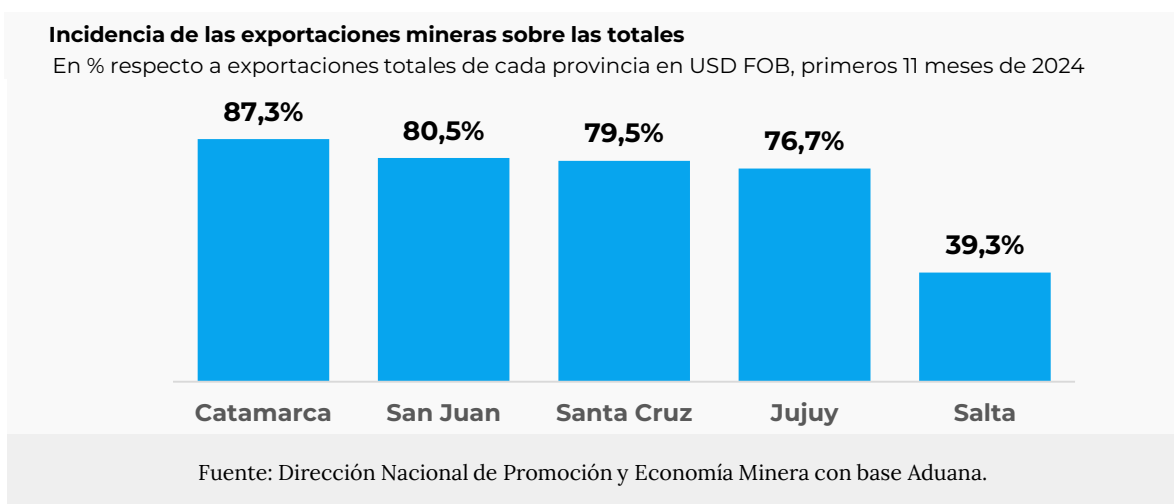
Del total exportado por la minería en noviembre, el 98,6% fue explicado por 5 provincias: Santa Cruz, San Juan, Jujuy, Salta y Catamarca, a su vez, la participación acumulada en los primeros 11 meses de 2024 que explican estas provincias fue 98,5%.



En el mes de noviembre la minería explicó el 83,0% de las exportaciones totales en estas 5 provincias, mientras que en el acumulado de los primeros 11 meses de 2024 este porcentaje alcanzó el 74,3%.

Separando en cada provincia observamos que durante noviembre de 2024 los porcentajes fueron: Catamarca 93,8%, Santa Cruz 86,9%, San Juan 85,8%, Jujuy 81,7%, y Salta 60,4%.

Mientras que en el acumulado enero-noviembre las exportaciones mineras explicaron los siguientes porcentajes de ventas al exterior: Catamarca 87,3%, San Juan 80,5%, Santa Cruz 79,5%, Jujuy 76,7%, y Salta 39,3%.



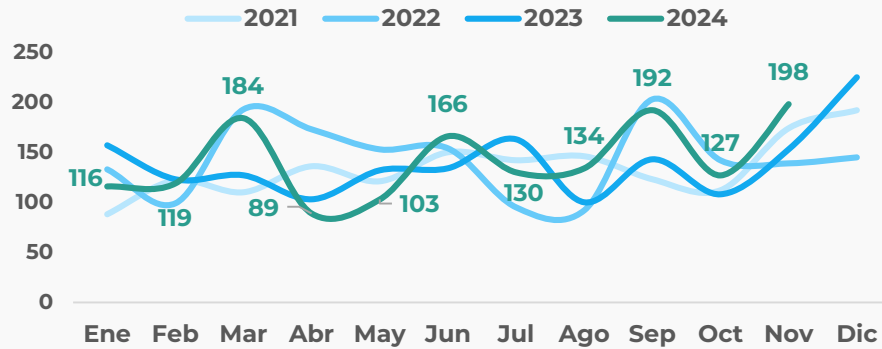


Santa Cruz

Noviembre 2024	198 Millones USD FOB	+29,6% Var. % ia
Primeros 11 meses 2024	1.560 Millones USD FOB	+8,1% Var. % ia

Exportaciones mineras de Santa Cruz

En millones USD FOB



Fuente: Dirección Nacional de Promoción y Economía Minera con base Aduana.

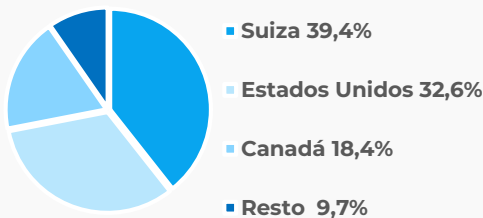
En noviembre las exportaciones mineras alcanzaron los USD 198 millones, incrementándose en un 29,6% respecto a noviembre de 2023, siendo el nivel más alto de Santa Cruz para este mes de que se tenga registro. En el acumulado del año las exportaciones mineras de la provincia suman USD 1.560 millones, lo que marca para la provincia un crecimiento interanual de 8,1% respecto al mismo periodo de 2023.

En el mes bajo análisis la minería representó el 86,9% de las ventas al exterior de la provincia, aumentando su participación respecto al 82,6% que alcanzó en noviembre de 2023 (cuando exportó USD 153 millones en minerales). En los primeros 11 meses la minería explicó el 79,5% de las exportaciones totales santacruceñas, mientras que en el mismo periodo del 2023 la participación fue de 78,8% (cuando exportó USD 1.444 millones en minerales).

La canasta minera exportadora de noviembre está compuesta casi en su totalidad (99,8%) por minerales metalíferos. Durante este mes el oro representó el 71,4% y la plata el 28,4%.

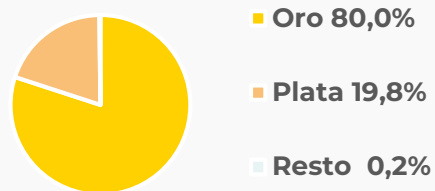
Exportaciones mineras de Santa Cruz por destinos

En % sobre total exportado, primeros 11 meses de 2024



Exportaciones mineras de Santa Cruz por producto

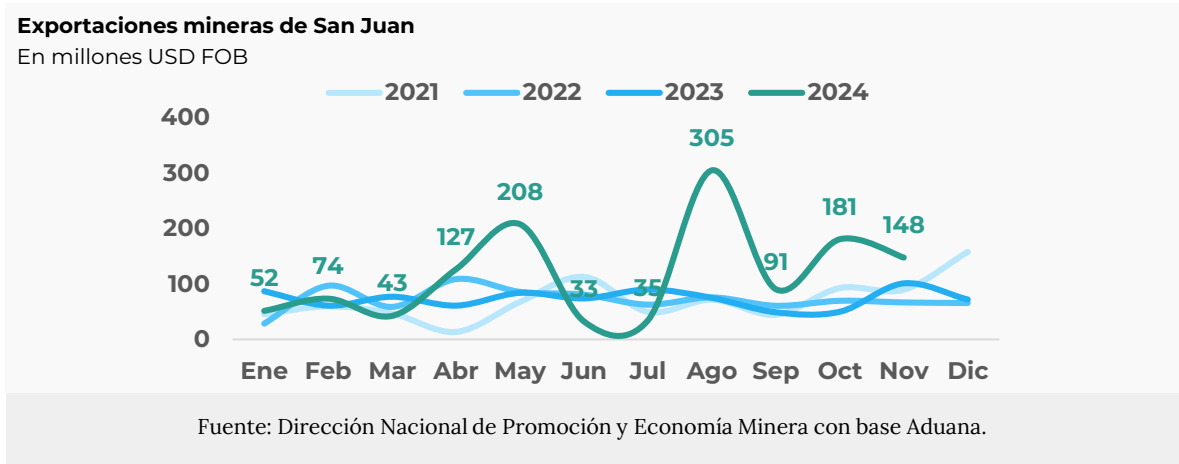
En % sobre total exportado, primeros 11 meses de 2024



Fuente: Dirección Nacional de Promoción y Economía Minera con base Aduana.



Noviembre 2024	148 Millones USD FOB	+46,3% Var. % ia
Primeros 11 meses 2024	1.296 Millones USD FOB	+60,2% Var. % ia



En noviembre las exportaciones mineras alcanzaron los USD 148 millones, creciendo un 46,3% respecto a noviembre de 2023. En el acumulado del año las exportaciones mineras de la provincia suman USD 1.296 millones, lo que le implicó a la provincia un crecimiento interanual de 60,2% respecto al mismo periodo de 2023.

En noviembre la minería aumentó su participación en las exportaciones provinciales, que pasaron de acumular el 80,8% de las ventas totales al exterior en noviembre de 2023 (cuando la minería sanjuanina exportó USD 101 millones) a alcanzar el 85,8% en el mismo mes de 2024. En los primeros 11 meses del 2024 la minería representó el 80,5% de las exportaciones totales de la provincia, mientras que este porcentaje había sido del 75,4% para el mismo periodo del año pasado (cuando la minería sanjuanina exportó USD 809 millones).

En cuanto a la composición de las exportaciones, el oro es el que tiene mayor incidencia en la canasta exportadora. En noviembre de 2024 este mineral representó el 98,1% de las ventas mineras al exterior de la provincia. Le sigue en segundo lugar el grupo de productos de cales representando el 1,8% de las exportaciones mineras de la provincia.

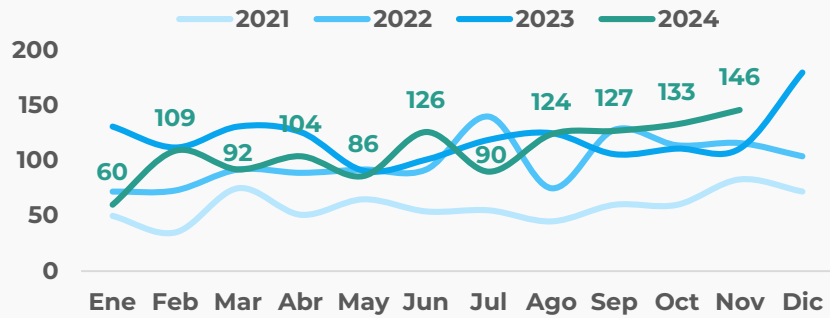




Noviembre 2024	146 Millones USD FOB	+31,4% Var. % ia
Primeros 11 meses 2024	1.197 Millones USD FOB	-5,4% Var. % ia

Exportaciones mineras de provincias del NOA (Catamarca, Jujuy y Salta)

En millones USD FOB



Fuente: Dirección Nacional de Promoción y Economía Minera con base Aduana.


En las provincias del NOA (Catamarca, Jujuy y Salta) las exportaciones mineras de noviembre de 2024 alcanzaron los USD 146 millones, observándose un crecimiento interanual de 31,4%, explicado por un aumento en los volúmenes exportados del litio. En el acumulado los primeros 11 meses de 2024 las exportaciones mineras de estas provincias suman USD 1.197 millones, lo que implicó para las provincias una disminución interanual de 5,4% respecto al mismo periodo de 2023.

En noviembre la minería representó el 75,9% de las ventas totales al exterior de estas tres provincias, mientras que en el mismo mes del 2023 la participación de la minería alcanzó el 59,2% (mes en donde las provincias mencionadas exportaron minerales por USD 111 millones). En lo referido a los primeros 11 meses de 2024, la minería explicó el 63,6% de las exportaciones totales en estas tres provincias, mostrando una disminución respecto al 64,8% de participación que tuvo durante el mismo periodo del 2023 (en donde las exportaciones mineras de estas provincias alcanzaron los USD 1.264 millones).

En noviembre el litio y la minería metalífera representaron el 92,5% de las exportaciones mineras totales. El litio explicó el 45,8% de los envíos al exterior, mientras que el oro y la plata acumularon el 46,8% (26,1% y 20,7%, respectivamente).

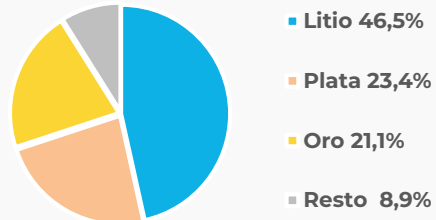
Exportaciones mineras de las provincias del NOA por destinos

En % sobre total exportado, primeros 11 meses de 2024



Exportaciones mineras de las provincias del NOA por producto

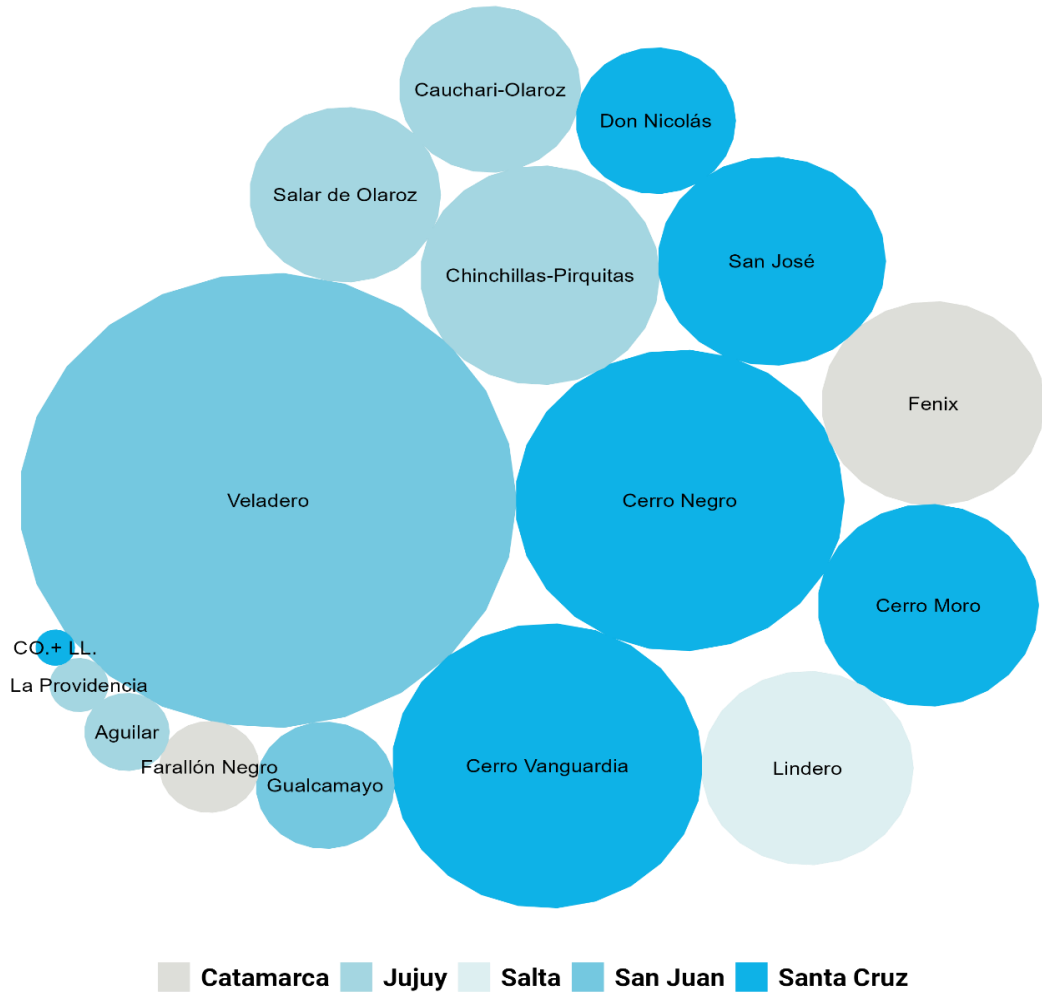
En % sobre total exportado, primeros 11 meses de 2024



Fuente: Dirección Nacional de Promoción y Economía Minera con base Aduana.

Principales proyectos exportadores* – Primeros 11 meses de 2024

El tamaño de los círculos representa la relevancia de cada proyecto en las exportaciones mineras.



Fuente: Dirección Nacional de Promoción y Economía Minera con base Aduana.

*Los proyectos Cap-Oeste (C.O.) y Lomada de Leiva (LL.) fueron sumados debido a imposibilidad de poder separar las exportaciones que corresponden a cada uno.



**Ministerio
de Economía**
República Argentina

**Secretaría
de Minería**