

Informe Mensual

Balance Comercial de los Principales Proyectos Mineros

Diciembre 2024

Dirección Nacional de Promoción y Economía Minera
Subsecretaría de Desarrollo Minero



Ministerio
de Economía
República Argentina

Secretaría
de Minería

AUTORIDADES

Presidente de la Nación

Lic. Javier Milei

Ministro de Economía

Lic. Luis Caputo

Secretario de Minería

Dr. Luis Enrique Lucero

Subsecretario de Desarrollo Minero

Dr. Mario Ricardo Thiem

Director Nacional de Promoción y Economía Minera

Lic. Jorge Matías González

Director de Economía Minera

Lic. Camilo Hereñú

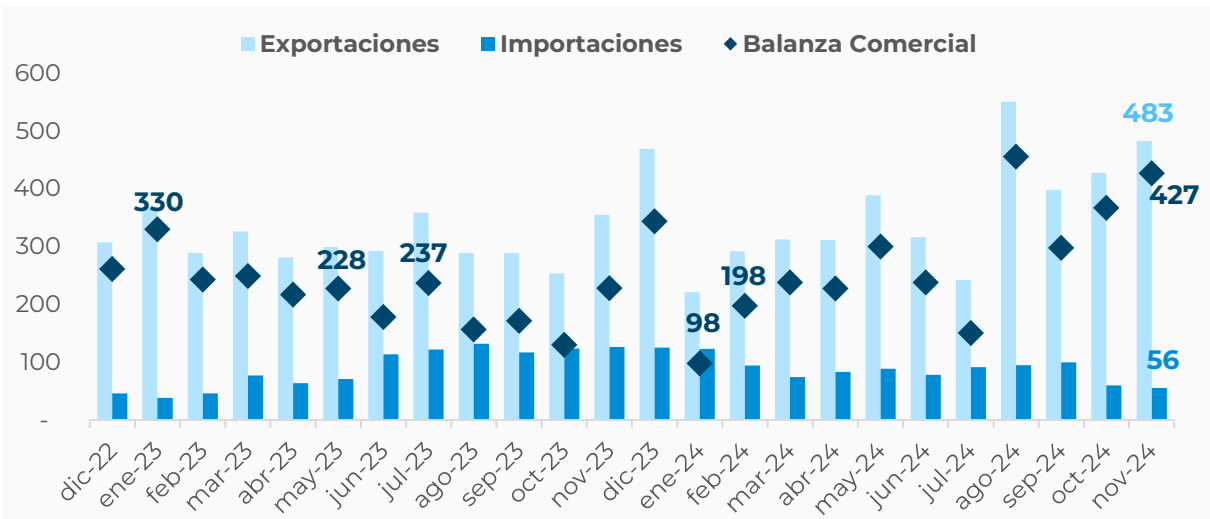


**Ministerio
de Economía**
República Argentina

**Secretaría
de Minería**

Exportaciones, Importaciones y Balance Comercial mensual de los principales proyectos mineros.

En millones USD



Fuente: Dirección Nacional de Promoción y Economía Minera con base Aduana.

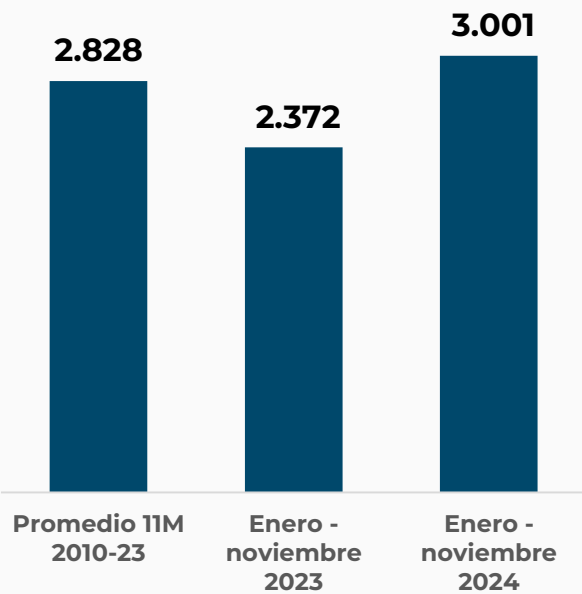
En noviembre de 2024 el conjunto de empresas que conforman la cartera de proyectos mineros mostraron un superávit comercial de USD 427 millones. Este monto representó un crecimiento interanual del 87,2% y es un 76,3% superior al superávit promedio de los últimos 24 meses.

Esta cifra es resultado de la diferencia entre las exportaciones mineras, que alcanzaron los USD 483 millones, y las importaciones realizadas por estas empresas, que totalizaron USD 56 millones. De esta manera, **las exportaciones realizadas por este conjunto de empresas fueron cerca de ocho veces mayores a sus importaciones.**

De forma similar en el acumulado de los primeros once meses del año, el balance comercial de las empresas que conforman la cartera de proyectos mostró un signo positivo por USD 3.001 millones. Esto significó un crecimiento del 26,5% respecto al mismo periodo del 2023.

Balance acumulado de los principales proyectos mineros.

En millones USD



Fuente: Dirección Nacional de Promoción y Economía Minera con base Aduana.

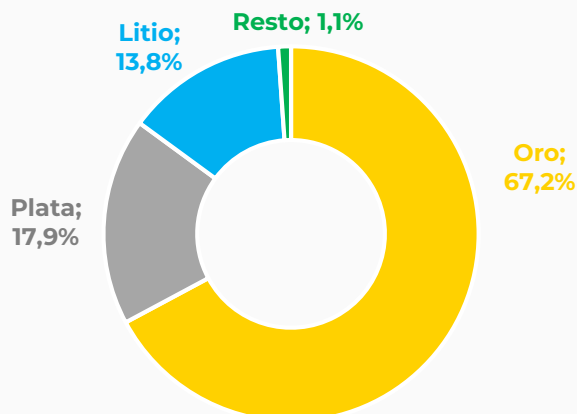
● Exportaciones

Durante noviembre se registraron exportaciones por USD 483 millones por parte de 17 proyectos en producción* que forman parte de la cartera de proyectos mineros, exhibiendo un crecimiento interanual del 36,1%. Este monto representó el 96,9% de las exportaciones mineras totales realizadas durante dicho mes.

Tres productos representaron el 98,9% de las exportaciones realizadas en noviembre por estos proyectos. En el primer lugar aparece el oro representando el 67,2% (USD 325 millones), seguido por la plata con el 17,9% (USD 86 millones) y el litio con el 13,8% (USD 67 millones).

Composición de las exportaciones de los principales proyectos – Noviembre 2024

En millones USD FOB



Fuente: Dirección Nacional de Promoción y Economía Minera con base Aduana.

● Importaciones

En noviembre de 2024 se registraron importaciones por parte de veintiocho proyectos que forman parte de la cartera de proyectos mineros, por un total de USD 56 millones. Este monto fue un 56,0% inferior a los montos importados durante noviembre de 2023.

El 88,7% (USD 49,4 millones) provino de compras al exterior correspondientes a diecisiete proyectos en fase de producción, tratándose de uno de cobre, cinco de litio, nueve de oro, dos de plata y uno de plomo. En segundo lugar aparecen los tres proyectos en construcción, que acumularon el 7,9% (USD 4,4 millones) del total durante noviembre, tratándose de uno de cobre y dos de litio. El restante 3,4% (USD 1,9 millones) corresponde a seis proyectos, dos de exploración avanzada, dos de factibilidad, uno de prefactibilidad y uno de prospección.

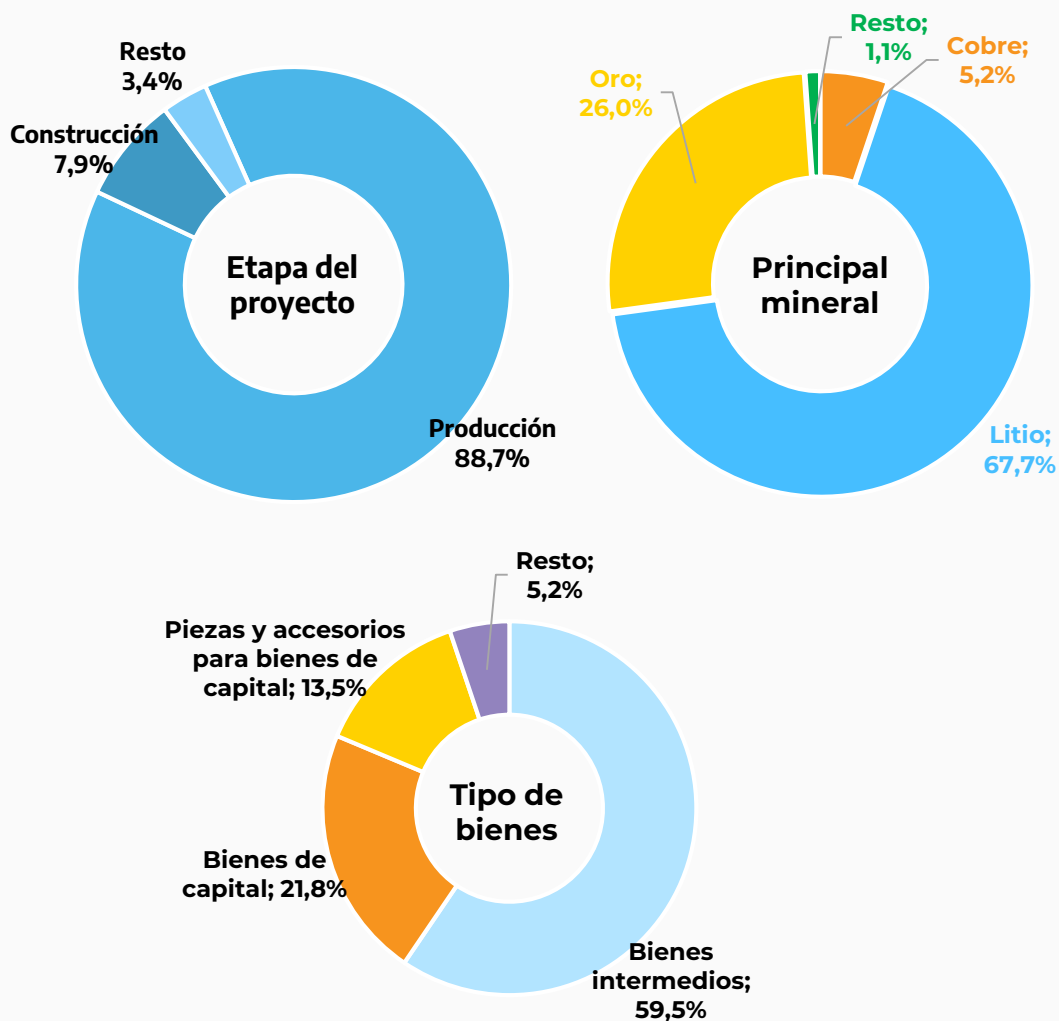
En cuanto a la distinción por mineral, el 67,7% (USD 37,7 millones) fue por compras realizadas por diez proyectos de litio, el 26,0% (USD 14,5 millones) por diez proyectos de oro, el 5,2% (USD 2,9 millones) por tres proyectos de cobre, y el restante 1,1% (USD 0,6 millones) correspondió a cinco proyectos, dos de plata, dos de plomo y uno de uranio.

En lo que respecta a los tipos de uso que tienen las importaciones para el mes de noviembre de 2024, el 59,5% (USD 33,2 millones) de las compras al exterior corresponde a bienes intermedios, el 21,8% (USD 12,2 millones) a bienes de capital, el 13,5% (USD 7,5 millones) a piezas y accesorios para bienes de capital, y el 5,2% restante (USD 2,9 millones) corresponde a combustibles y bienes de consumo.

* Los restantes USD 0,8 millones corresponden a proyectos que se encuentran en otras fases previas a la producción y que exportan muestras relacionadas a las sales.

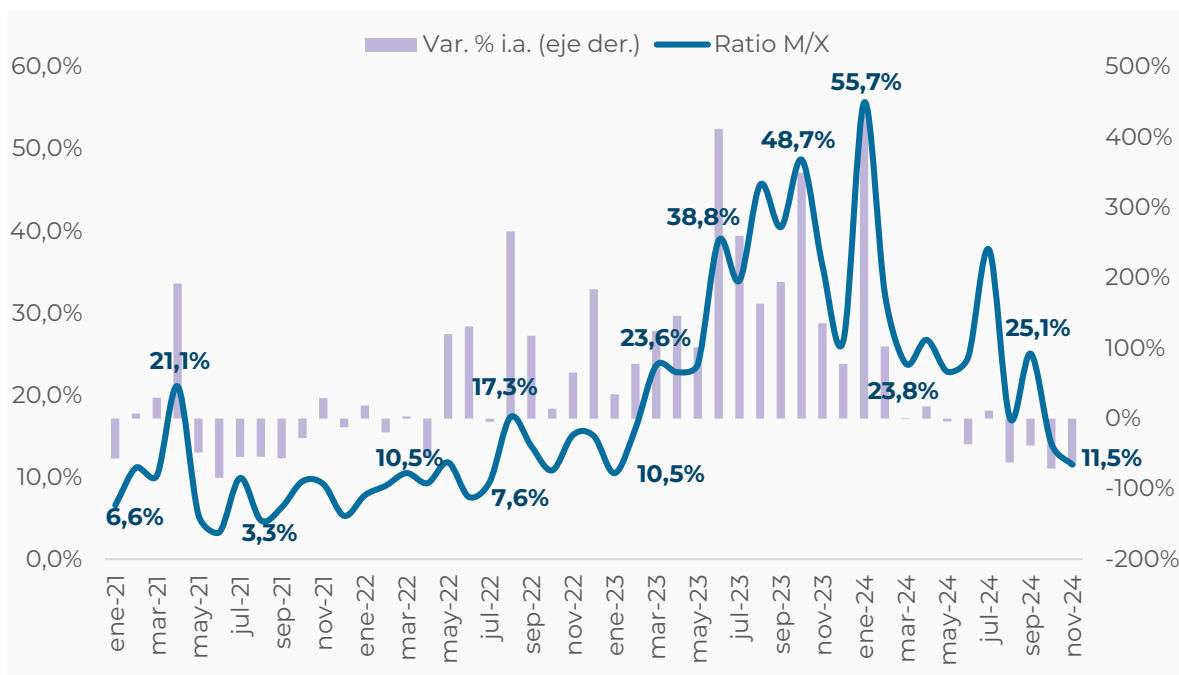
Composición de las importaciones por estado de los proyectos, mineral principal y clase de producto comprado al exterior – Noviembre 2024

En % sobre el total importado



Fuente: Dirección Nacional de Promoción y Economía Minera con base Aduana.

Ratio Importaciones / Exportaciones (M/X)



Fuente: Dirección Nacional de Promoción y Economía Minera con base Aduana.

● Ratio importaciones / exportaciones

La relación entre las importaciones y las exportaciones de los proyectos mineros fue de 11,5% en el mes de noviembre de 2024 frente al valor de 35,7% del mismo mes del 2023. En el acumulado anual, el valor del ratio fue de 26,5%, mientras que en el mismo periodo de 2023 fue de 30,9%. Estos datos para el acumulado de 2024 hacen que **por cada cien dólares exportados, los proyectos mineros considerados importaron aproximadamente veintisiete.**

Al hacer la distinción por mineral, observamos que **para los proyectos metalíferos (oro, plata, plomo, cobre y uranio) el ratio alcanzó un valor de 4,3% en noviembre**, a la vez que en el acumulado de los primeros once meses del año **este ratio alcanzó los 9,5%. Mientras que los proyectos de litio**, donde se consideran tanto los proyectos en producción y ampliación como aquellos en construcción y en otros estadios anteriores, **mostraron un ratio de 55,7% en noviembre de 2024.** Y, en el acumulado de los primeros once meses, 123,5%.

La diferencia observada entre los ratios de estas dos clases de minerales se explica por la heterogeneidad presente en los proyectos de litio. En noviembre de 2024 los proyectos en producción se encuentran realizando tareas de ampliación, además de que existen seis proyectos en construcción. Esto trae aparejado una mayor demanda de compras al exterior.



**Ministerio
de Economía**
República Argentina

**Secretaría
de Minería**