

Informe Mensual

Empleo Minero en Argentina

Diciembre 2024

Dirección Nacional de Promoción y Economía Minera
Subsecretaría de Desarrollo Minero



**Ministerio
de Economía**
República Argentina

**Secretaría
de Minería**

AUTORIDADES

Presidente de la Nación

Lic. Javier Milei

Ministro de Economía

Lic. Luis Caputo

Secretario de Minería

Dr. Luis Enrique Lucero

Subsecretario de Desarrollo Minero

Dr. Mario Ricardo Thiem

Director Nacional de Promoción y Economía Minera

Lic. Jorge Matías González

Director de Economía Minera

Lic. Camilo Hereñú



**Ministerio
de Economía**
República Argentina

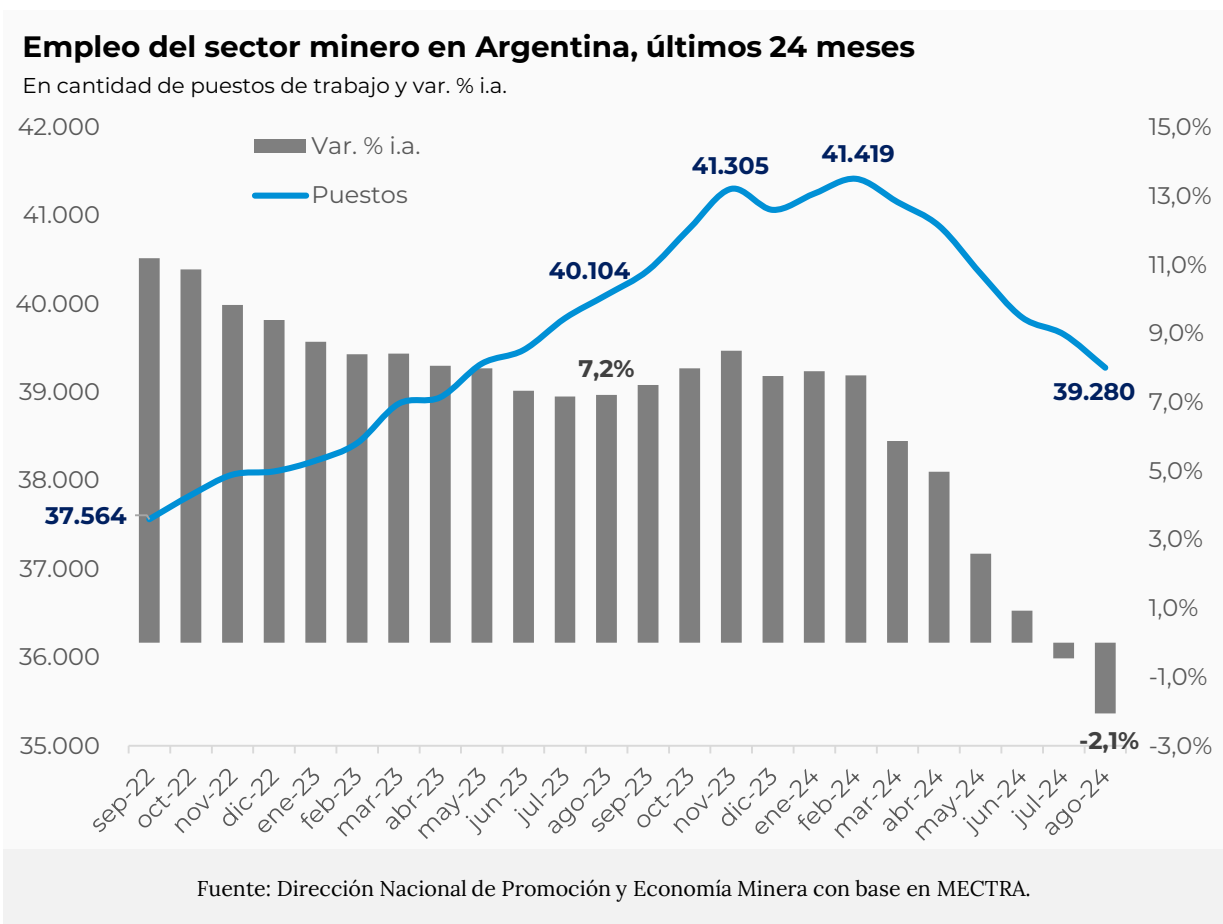
**Secretaría
de Minería**

● Empleo minero – Agosto 2024

39.280	-2,1%	4.963
Puestos de trabajo	Var. % i.a.	Empleo femenino

Durante el mes de **Agosto 2024 el empleo minero en Argentina alcanzó los 39.280 puestos de trabajo**, lo que representó una disminución de 2,1% respecto a agosto de 2023. Esta variación implica la pérdida de 824 puestos de trabajo formales directos en el sector en dicho periodo. Con este nivel de empleo en agosto, la minería representó el 0,6% del empleo total del sector privado asalariado registrado.

Para el mes de agosto de 2024 el empleo minero marcó nuevamente una caída en términos interanuales en la cantidad de trabajadores. En los primeros 8 meses de 2024 se perdieron un total de 1.787 puestos de trabajo en la minería argentina.



● Empleo minero por rubro

Durante agosto de 2024, se registraron 11.062 puestos de trabajo vinculados a los proyectos metalíferos en producción, siendo este rubro el que mayor cantidad de empleo formal directo posee en el sector minero, explicando el 28,2% del total. En comparación con agosto de 2023 este rubro tuvo una disminución del 2,1%.

El segundo rubro minero con más empleo es el de los servicios y actividades relacionadas con la minería, que explicó un total de 9.073 puestos de trabajo (23,1% del total). Este rubro tuvo respecto a agosto de 2023 una disminución interanual de 1,2%.

En tercer lugar se destaca el rubro de las rocas de aplicación con 5.632 puestos de trabajo durante agosto de 2024 (14,3% del total). Este rubro tuvo una disminución interanual de 11,6%. En cuarto lugar se encuentra la producción de minerales no metalíferos con 3.351 puestos de trabajo (8,5% del total), teniendo un incremento interanual del 1,5% (51 nuevos puestos).

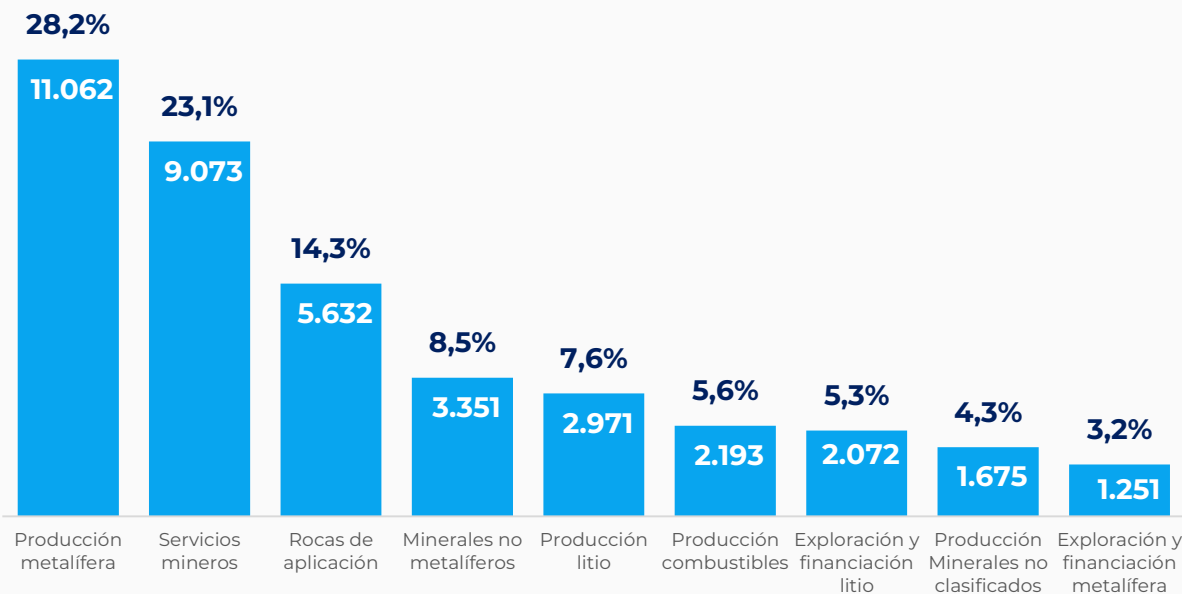
En quinto lugar se ubica la producción del litio con 2.971 puestos de trabajo (7,6% del total), marcando una disminución interanual de 2,6%.

En sexto lugar se posiciona la producción de minerales combustibles con 2.193 puestos de trabajo (5,6% del total), el mismo tuvo en agosto una disminución interanual de 2,0%. En la séptima ubicación se encuentra la exploración y financiación de la minería del litio con 2.072 puestos de trabajo (5,3 % del total) que en agosto de 2024, tuvo un incremento interanual del 39,7% (589 nuevos puestos). Esto marca que se trata del rubro que más empleo generó en términos absolutos y a su vez el que tuvo el mayor crecimiento interanual.

En octava ubicación se encuentra la producción de minerales no clasificados previamente con 1.675 puestos de trabajo (4,3% del total), la cual respecto al mismo mes de 2023, tuvo una disminución interanual de 10,6%. Y finalmente, en novena ubicación se encuentra la exploración y financiación de la minería metalífera con 1.251 puestos de trabajo (3,2% del total), que para dicho mes tuvo una disminución interanual de 4,3%.

Composición por rubro del empleo minero, agosto de 2024

En % sobre total y cantidad de puestos



Fuente: Dirección Nacional de Promoción y Economía Minera con base en MECTRA

Empresas del sector minero

En agosto de 2024 se contabilizaron un total de 1.053 empresas mineras, 61 menos que en agosto de 2023, marcando una **disminución interanual de 5,5% en la cantidad de empresas del sector**. Dado el nivel de empleo mencionado se observa que la empresa minera promedio posee 37 empleados.

El **33,4% (352) de las empresas en agosto correspondieron al rubro de rocas de aplicación**. En segundo lugar se encuentra el rubro de **servicios y actividades relacionadas con la minería explicando el 33,0% (347)**. En tercer lugar sigue el rubro **producción de minerales no clasificados previamente con un 17,9% (188)** y, en cuarto lugar, la **producción de minerales no metalíferos con un 7,9% (83) del total**. Las empresas de estos rubros registraron, en promedio, 16, 26, 9 y 40 empleados respectivamente.

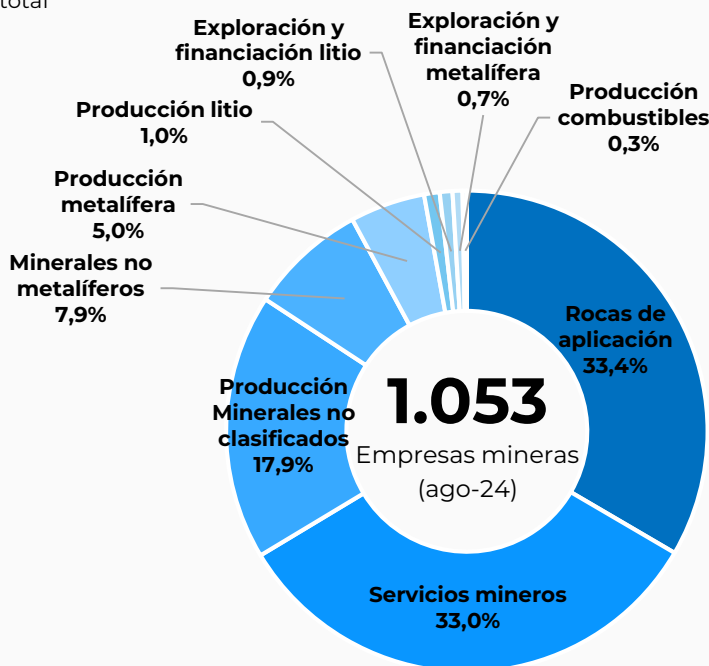
El rubro minero de **producción de metalíferos para agosto de 2024 posee el 5,0% (53) de las empresas mineras y, sin embargo, explica el 28,2% del empleo del sector**, teniendo en términos interanuales **una disminución en la cantidad de empresas del 8,6% (5 empresas menos)**. En promedio las empresas de este rubro poseen una nómina de 209 empleados, aunque se debe mencionar que solo 10 empresas acumulan el 84% del empleo de este rubro y tienen en promedio 927 empleados.

De forma similar, se registraron en agosto de 2024 un **1,0% (11) de empresas con actividades orientadas a la producción de litio, con un número promedio de 270 empleados cada una**. Cuatro empresas concentraron el 88% del empleo de este rubro, contabilizando en promedio 652 empleados cada una.

Para agosto de 2024, los rubros de **exploración y financiación del litio y de la minería metalífera explican el 0,9% (9) y el 0,7% (7 empresas) del total de las empresas respectivamente**. Las empresas de estos dos rubros registraron, en promedio, 230 y 179 empleados respectivamente. Por último, solo **3 empresas (0,3% del total) se encuentran en el rubro de producción de minerales combustibles** teniendo, en promedio, 731 empleados cada una.

Composición de empresas mineras por rubro, agosto de 2024

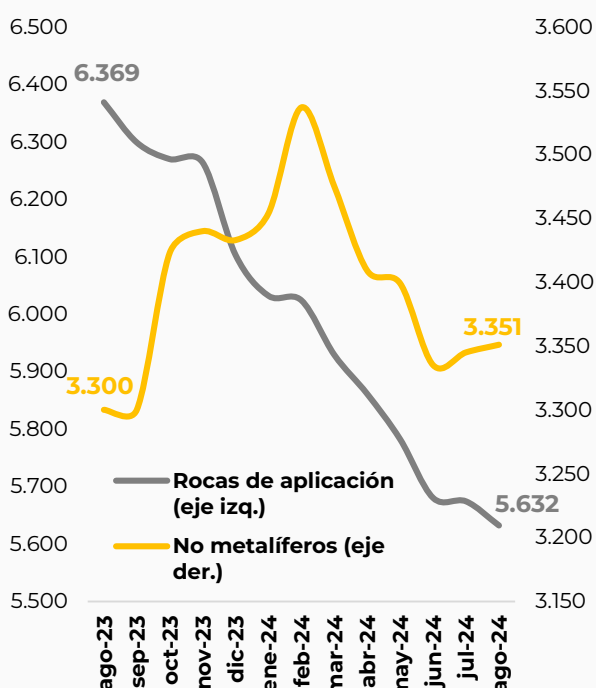
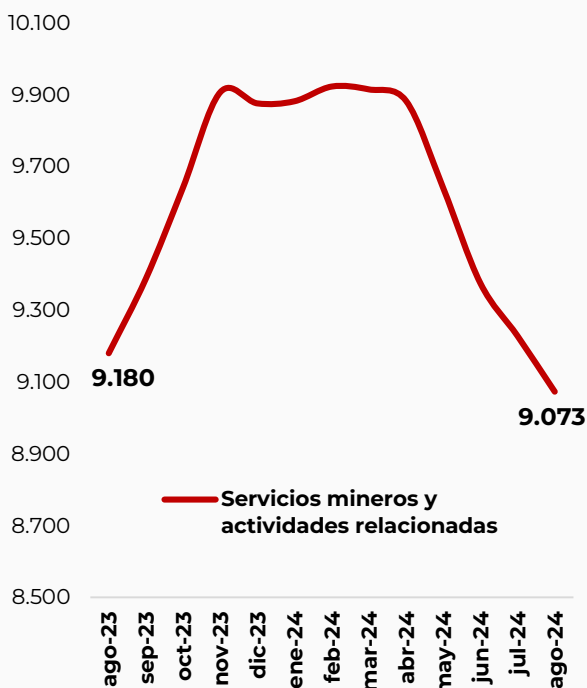
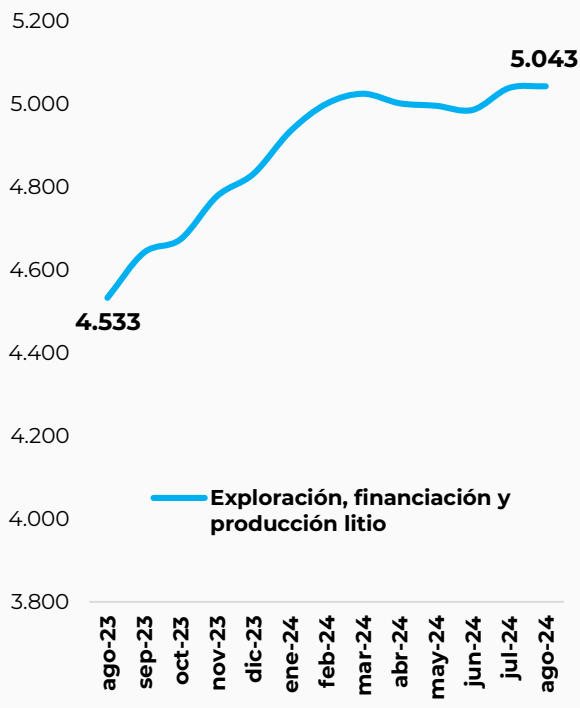
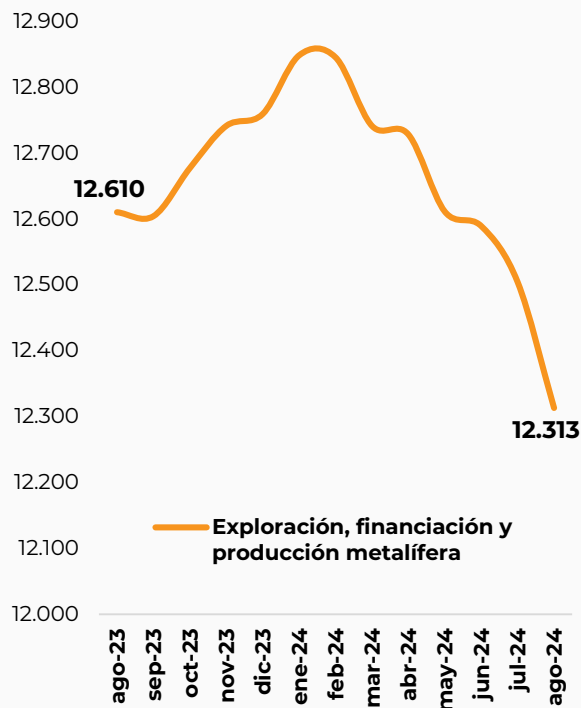
En % sobre total



Fuente: Dirección Nacional de Promoción y Economía Minera con base en MECTRA

Empleo minero en Argentina, últimos 12 meses. Rubros seleccionados

En cantidad de puestos de trabajo



Fuente: Dirección Nacional de Promoción y Economía Minera con base en MECTRA

Empleo minero por género

Durante agosto de 2024, el empleo minero femenino alcanzó los 4.963 puestos de trabajo, lo que representó un 12,6% del empleo minero total. Este número implicó un incremento del 6,9% interanual (322 puestos adicionales), mientras que el empleo minero masculino disminuyó un 3,2% interanual (1.146 puestos menos para el sector).

En agosto de 2024, el rubro de los proyectos metalíferos en producción fue el que más mujeres ocupó con 1.396 (28,1% del empleo minero femenino) puestos de trabajo que representan el 12,6% de empleo del rubro. Además, tuvo un incremento del 8,1% interanual, lo que marca la creación de 105 nuevos puestos para las mujeres en el periodo. A su vez, la exploración y financiación de la minería metalífera empleó a 155 mujeres (3,1% del empleo minero femenino) representando el 12,4% del rubro, teniendo un crecimiento interanual del 4,7%.

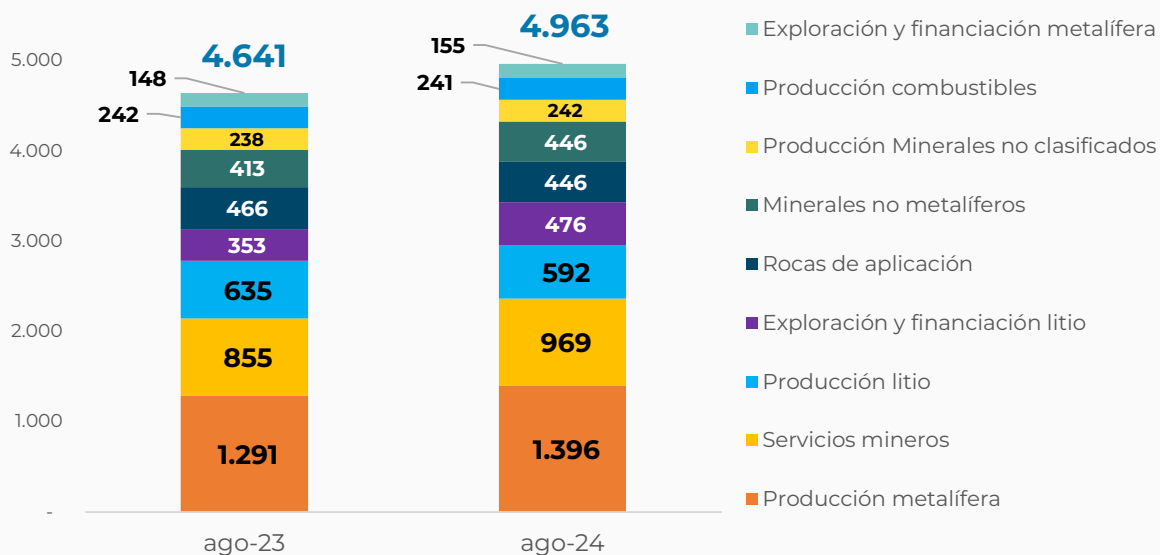
En agosto el rubro de los servicios y actividades relacionadas con la minería ocupó a 969 mujeres (19,5% del empleo minero femenino) representando el 10,7% del rubro. En términos interanuales tuvo un incremento de 13,3%, creando 114 nuevos puestos para mujeres en el rubro.

Para el caso de la producción del litio que en agosto ocupó a 592 mujeres (11,9% del empleo minero femenino) representando el 19,9% del rubro, situándolo como el segundo rubro con mayor participación femenina, a nivel interanual tuvo una disminución de 6,8% interanual. A su vez, la exploración y financiación de la minería del litio, ocupó a 476 mujeres (9,6% del empleo minero femenino) que participan en el 23,0% del empleo del rubro, y en la comparación respecto al mismo mes de 2023 tuvo un incremento de 34,8% (123 nuevos puestos femeninos). Estos datos marcan que se trata del rubro minero con mayor participación femenina.

El rubro de la producción de minerales no metalíferos ocupó a 446 mujeres (9,0% del empleo minero femenino) y significó el 13,3% del empleo del rubro. En comparación con agosto de 2023, el empleo femenino en este rubro tuvo un incremento de 8,0%. El rubro de las rocas de aplicación en agosto de 2024 ocupó a 446 mujeres (9,0% del empleo minero femenino) que representan el 7,9% del empleo en el rubro. En términos interanuales tuvo una disminución de 4,3%. En el caso de la producción de minerales no clasificados previamente ocupó 242 mujeres (4,9% del empleo minero femenino) abarcando el 14,4% del empleo del rubro, teniendo en términos interanuales, un incremento del 1,7%. Por último, el rubro producción de minerales combustibles ocupó 241 mujeres (4,9% del empleo minero femenino) que representan el 11,0% del empleo en el rubro, teniendo en términos interanuales una disminución de 0,4%.

Evolución del empleo femenino y su composición

En cantidad de puestos de trabajo



Fuente: Dirección Nacional de Promoción y Economía Minera con base en MECTRA



**Ministerio
de Economía**
República Argentina

**Secretaría
de Minería**