

Informe Mensual

Origen Provincial de las Exportaciones Mineras

Noviembre 2024

Dirección Nacional de Promoción y Economía Minera
Subsecretaría de Desarrollo Minero



Ministerio
de Economía
República Argentina

Secretaría
de Minería

AUTORIDADES

Presidente de la Nación

Lic. Javier Milei

Ministro de Economía

Lic. Luis Caputo

Secretario de Minería

Dr. Luis Enrique Lucero

Subsecretario de Desarrollo Minero

Dr. Mario Ricardo Thiem

Director Nacional de Promoción y Economía Minera

Lic. Jorge Matías González

Director de Economía Minera

Lic. Camilo Hereñú

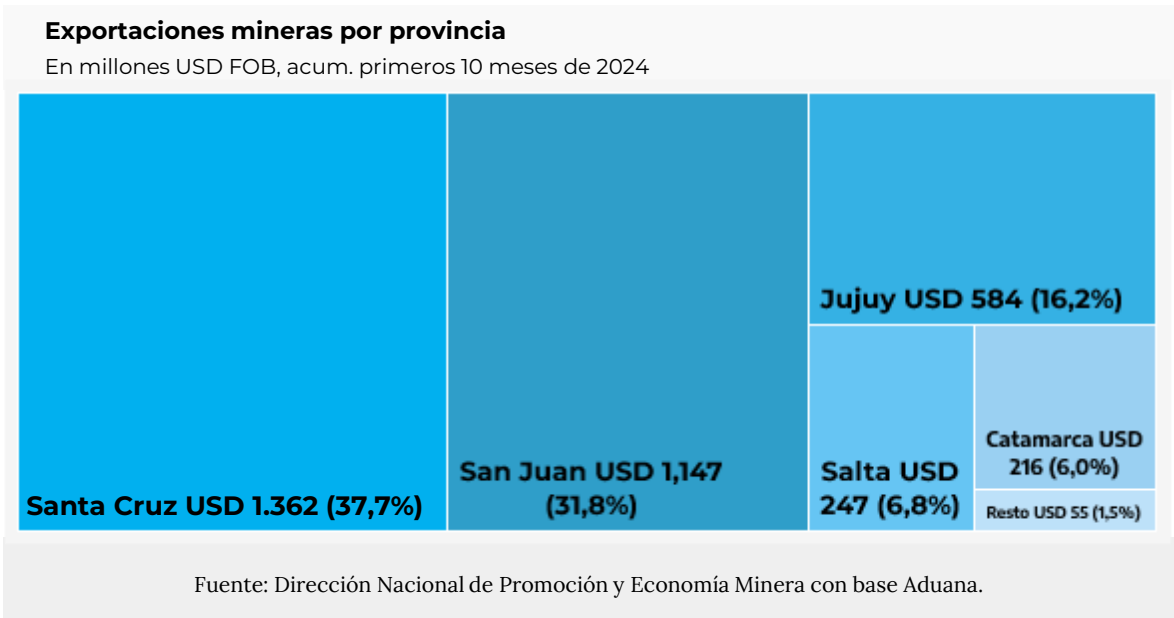


**Ministerio
de Economía**
República Argentina

**Secretaría
de Minería**

Durante el mes de octubre de 2024 el sector minero realizó exportaciones por USD 442 millones, lo que implica un incremento interanual del 61,0%. De esta manera, en los primeros 10 meses de 2024 las exportaciones mineras totalizaron USD 3.611 millones, siendo este monto un 12,6% superior al realizado el mismo periodo del 2023.

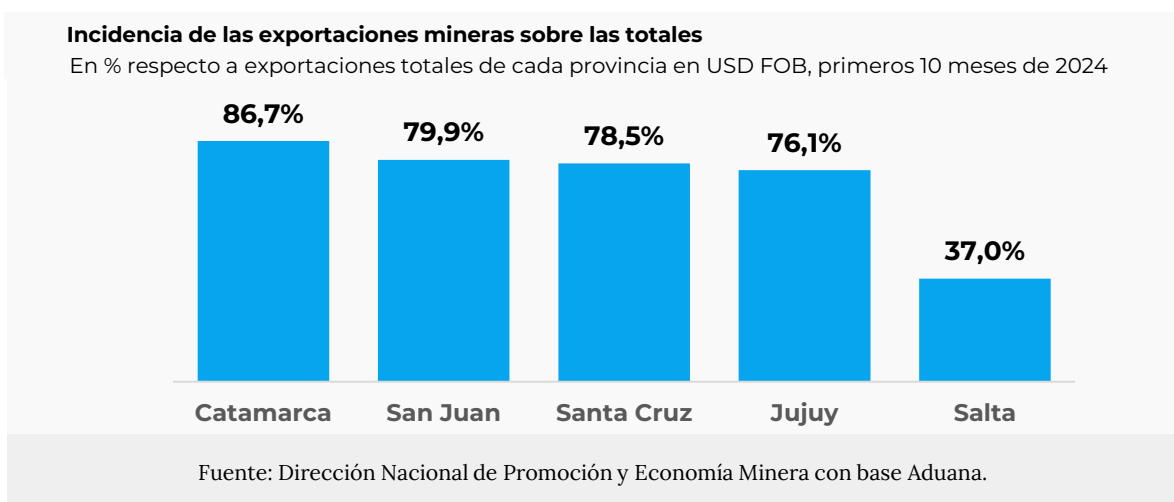
Del total exportado por la minería en octubre, el 98,7% fue explicado por 5 provincias: San Juan, Santa Cruz, Jujuy, Salta y Catamarca, a su vez, la participación acumulada en los primeros 10 meses de 2024 que explican estas provincias fue 98,5%.



En el mes de octubre la minería explicó el 77,6% de las exportaciones totales en estas 5 provincias, mientras que en el acumulado de los primeros 10 meses de 2024 este porcentaje alcanzó el 73,3%.

Separando en cada provincia observamos que durante octubre de 2024 los porcentajes fueron: Santa Cruz 89,2%, San Juan 85,8%, Catamarca 84,9%, Jujuy 64,8%, y Salta 46,2%.

Mientras que en el acumulado enero-octubre las exportaciones mineras explicaron los siguientes porcentajes de ventas al exterior: Catamarca 86,7%, San Juan 79,9%, Santa Cruz 78,5%, Jujuy 76,1%, y Salta 37,0%.



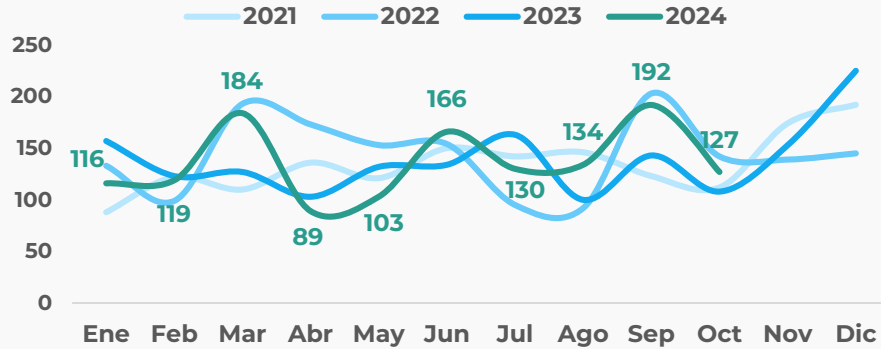


Santa Cruz

Octubre 2024	127 Millones USD FOB	+17,3% Var. % ia
Primeros 10 meses 2024	1.362 Millones USD FOB	+5,5% Var. % ia

Exportaciones mineras de Santa Cruz

En millones USD FOB



Fuente: Dirección Nacional de Promoción y Economía Minera con base Aduana.

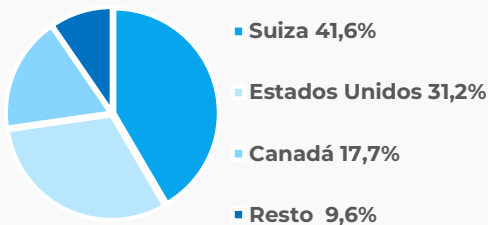
En octubre las exportaciones mineras alcanzaron los USD 127 millones, incrementándose en un 17,3% respecto a octubre de 2023. En el acumulado del año las exportaciones mineras de la provincia suman USD 1.362 millones, lo que marca para la provincia un crecimiento interanual de 5,5% respecto al mismo periodo de 2023.

En el mes bajo análisis la minería representó el 89,2% de las ventas al exterior de la provincia, aumentando su participación respecto al 67,8% que alcanzó en octubre 2023 (cuando exportó USD 108 millones en minerales). En los primeros 10 meses la minería explicó el 78,5% de las exportaciones totales santacruceñas, mientras que en el mismo periodo del 2023 la participación fue de 78,3% (cuando exportó USD 1.291 millones en minerales).

La canasta minera exportadora de octubre está compuesta casi en su totalidad (99,7%) por minerales metalíferos. Durante este mes el oro representó el 78,9% y la plata el 20,9%.

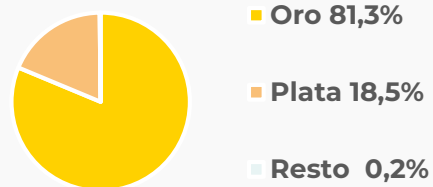
Exportaciones mineras de Santa Cruz por destinos

En % sobre total exportado, primeros 10 meses de 2024



Exportaciones mineras de Santa Cruz por producto

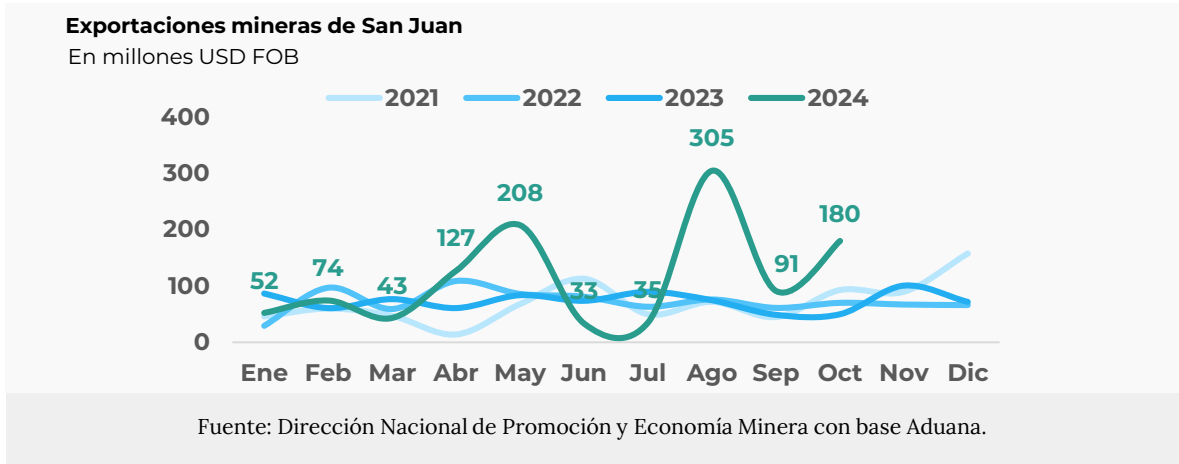
En % sobre total exportado, primeros 10 meses de 2024



Fuente: Dirección Nacional de Promoción y Economía Minera con base Aduana.



Octubre 2024	180 Millones USD FOB	+263,1% Var. % ia
Primeros 10 meses 2024	1.147 Millones USD FOB	+62,1% Var. % ia



En octubre las exportaciones mineras alcanzaron los USD 180 millones, creciendo un 263,1% respecto a octubre de 2023. En el acumulado del año las exportaciones mineras de la provincia suman USD 1.147 millones, lo que le implicó a la provincia un crecimiento interanual de 62,1% respecto al mismo periodo de 2023.

En octubre la minería aumentó su participación en las exportaciones provinciales, que pasaron de acumular el 57,7% de las ventas totales al exterior en octubre 2023 (cuando la minería sanjuanina exportó USD 50 millones) a alcanzar el 85,8% en el mismo mes de 2024. En los primeros 10 meses del 2024 la minería representó el 79,9% de las exportaciones totales de la provincia, mientras que este porcentaje había sido del 74,7% para el mismo periodo del año pasado (cuando la minería sanjuanina exportó USD 708 millones).

En cuanto a la composición de las exportaciones, el oro es el que tiene mayor incidencia en la canasta exportadora. En octubre de 2024 este mineral representó el 97,8% de las ventas mineras al exterior de la provincia. Le sigue en segundo lugar el grupo de productos de cales representando el 2% de las exportaciones mineras de la provincia.

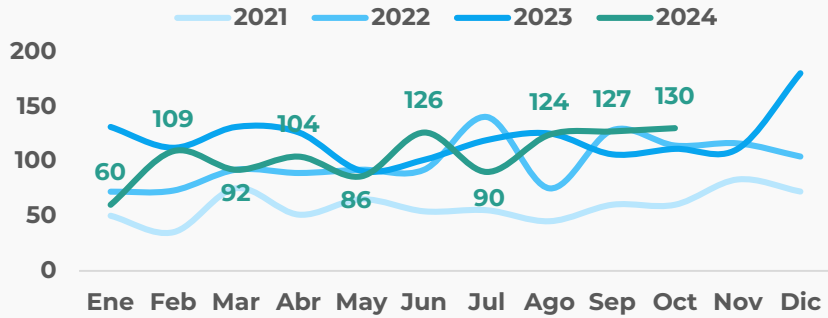




Octubre 2024	130 Millones USD FOB	+16,7% Var. % ia
Primeros 10 meses 2024	1.047 Millones USD FOB	-9,2% Var. % ia

Exportaciones mineras de provincias del NOA (Catamarca, Jujuy y Salta)

En millones USD FOB



Fuente: Dirección Nacional de Promoción y Economía Minera con base Aduana.


En las provincias del NOA (Catamarca, Jujuy y Salta) las exportaciones mineras de octubre 2024 alcanzaron los USD 130 millones, observándose un crecimiento interanual de 16,7%, explicado por un aumento en los precios internacionales del oro y la plata del 44,9%. En el acumulado los primeros 10 meses de 2024 las exportaciones mineras de estas provincias suman USD 1.047 millones, lo que implicó para las provincias una disminución interanual de 9,2% respecto al mismo periodo de 2023.

En octubre la minería representó el 61,7% de las ventas totales al exterior de estas tres provincias, mientras que en el mismo mes del 2023 la participación de la minería alcanzó el 58,6% (mes en donde las provincias mencionadas exportaron minerales por USD 111 millones). En lo referido a los primeros 10 meses de 2024, la minería explicó el 62,2% de las exportaciones totales en estas tres provincias, mostrando una caída respecto al 65,4% de participación que tuvo durante el mismo periodo del 2023 (en donde las exportaciones mineras de estas provincias alcanzaron los USD 1.153 millones).

En octubre el litio y la minería metalífera representaron el 93,4% de las exportaciones mineras totales. El litio explicó el 46,8% de los envíos al exterior, mientras que el oro y la plata acumularon el 45,5% (20,6% y 24,9%, respectivamente).

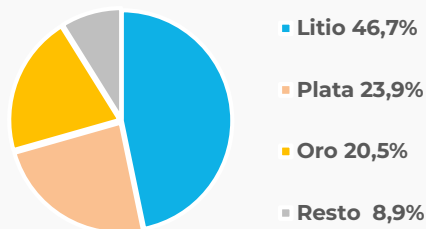
Exportaciones mineras de las provincias del NOA por destinos

En % sobre total exportado, primeros 10 meses de 2024



Exportaciones mineras de las provincias del NOA por producto

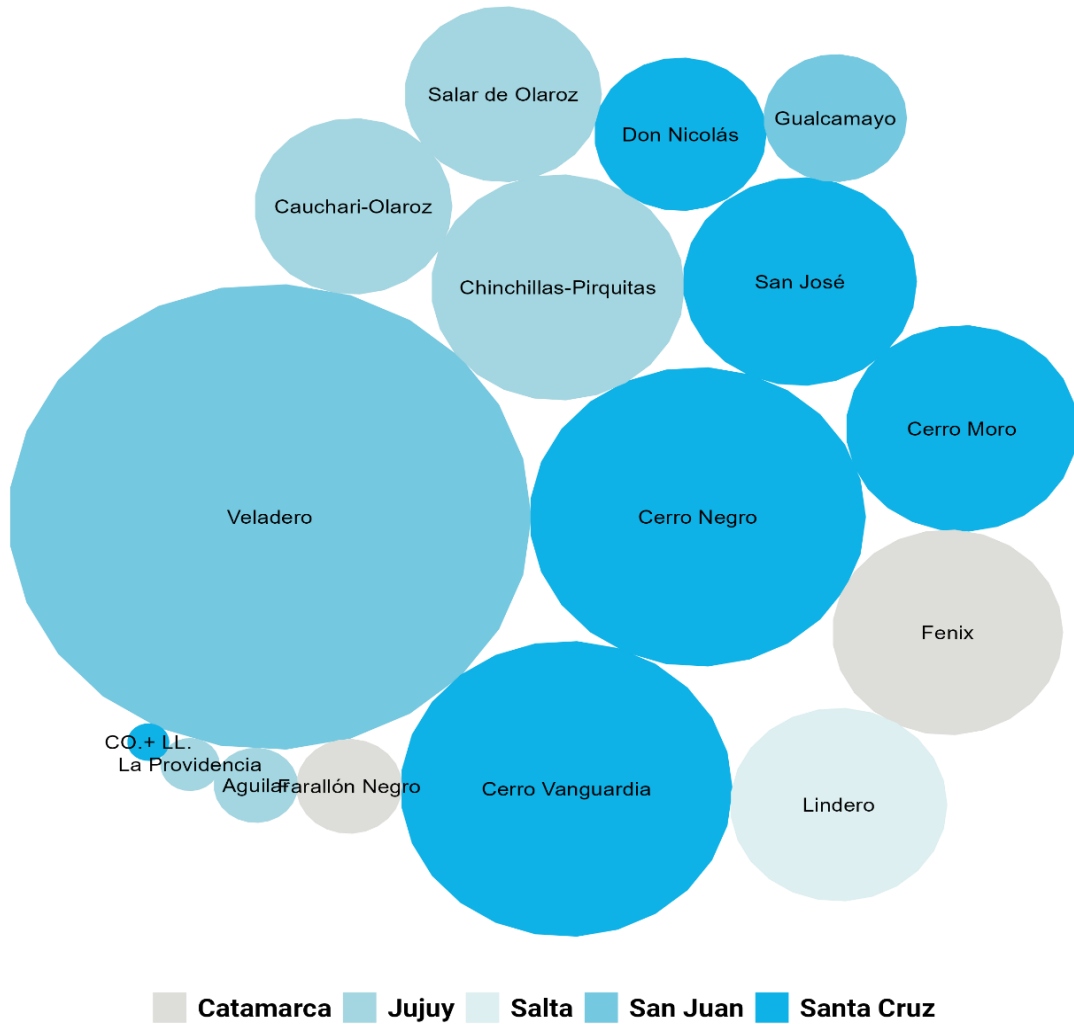
En % sobre total exportado, primeros 10 meses de 2024



Fuente: Dirección Nacional de Promoción y Economía Minera con base Aduana.

Principales proyectos exportadores* – Primeros 10 meses de 2024

El tamaño de los círculos representa la relevancia de cada proyecto en las exportaciones mineras.



Fuente: Dirección Nacional de Promoción y Economía Minera con base Aduana.

*Los proyectos Cap-Oeste (C.O.) y Lomada de Leiva (LL.) fueron sumados debido a imposibilidad de poder separar las exportaciones que corresponden a cada uno.



**Ministerio
de Economía**
República Argentina

**Secretaría
de Minería**