

*Informe Mensual*

# Empleo Minero en Argentina

Noviembre 2024

---

**Dirección Nacional de Promoción y Economía Minera**  
Subsecretaría de Desarrollo Minero



**Ministerio  
de Economía**  
República Argentina

**Secretaría  
de Minería**

# **AUTORIDADES**

## **Presidente de la Nación**

Lic. Javier Milei

## **Ministro de Economía**

Lic. Luis Caputo

## **Secretario de Minería**

Dr. Luis Enrique Lucero

## **Subsecretario de Desarrollo Minero**

Dr. Mario Ricardo Thiem

## **Director Nacional de Promoción y Economía Minera**

Lic. Jorge Matías González

## **Director de Economía Minera**

Lic. Camilo Hereñú



**Ministerio  
de Economía**  
República Argentina

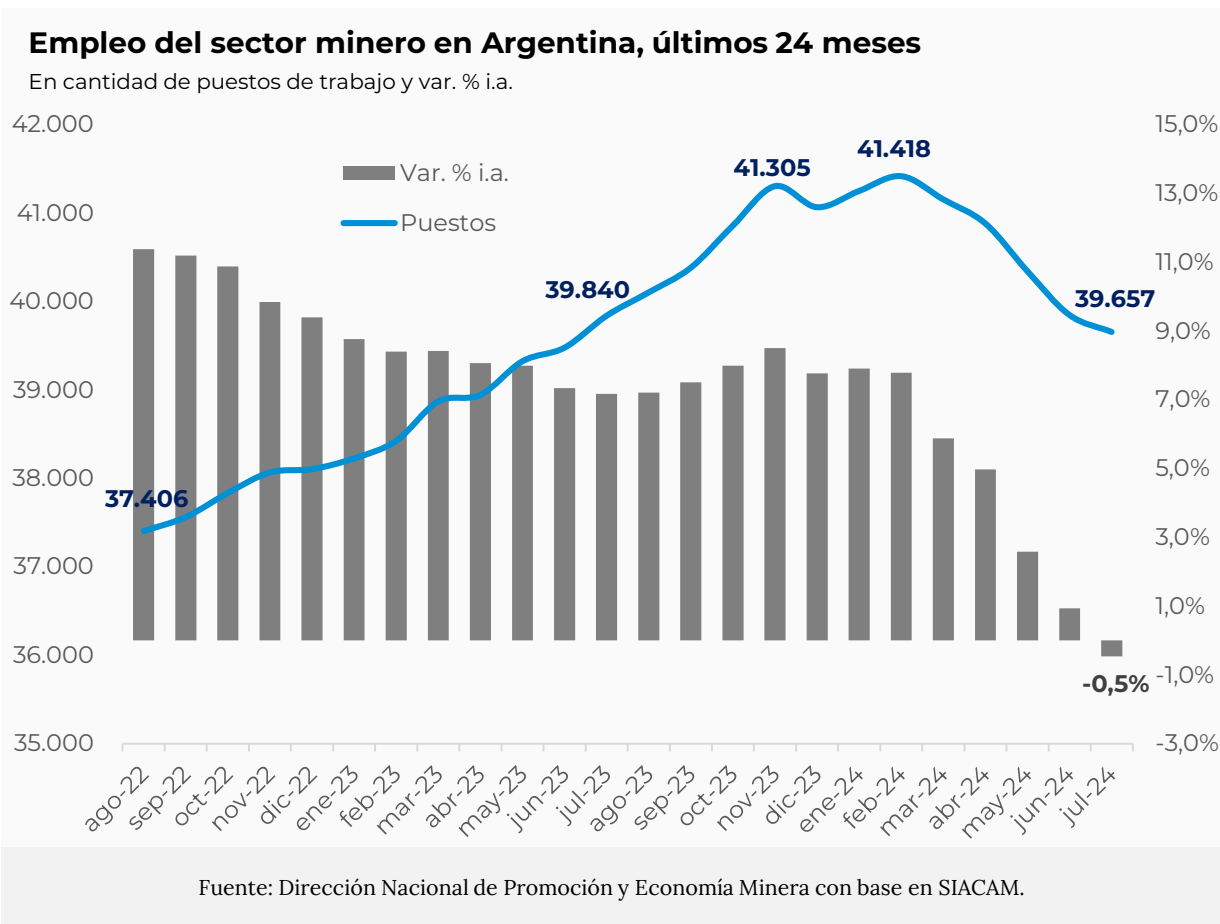
**Secretaría  
de Minería**

## ● Empleo minero – Julio 2024

<b>39.657</b>	<b>-0,5%</b>	<b>5.010</b>
Puestos de trabajo	Var. % i.a.	Empleo femenino

Durante el mes de **julio de 2024 el empleo minero en Argentina alcanzó los 39.657 puestos de trabajo**, lo que representó una disminución del 0,5% respecto a julio de 2023. Esta variación implica la pérdida de 183 puestos de trabajo formales directos en el sector en dicho periodo. Con este nivel de empleo en julio, la minería representó el 0,6% del empleo total del sector privado asalariado registrado.

Para el mes de julio de 2024 el empleo minero marcó su primera caída en términos interanuales en la cantidad de trabajadores luego de 42 meses consecutivos con crecimientos interanuales, tendencia iniciada en la salida de la pandemia COVID-19. En los primeros 7 meses de 2024 se perdieron un total de 1.410 puestos de trabajo en la minería argentina.



## ● Empleo minero por rubro

Durante julio de 2024, se registraron 11.214 puestos de trabajo vinculados a los proyectos metalíferos en producción, siendo este rubro el que mayor cantidad de empleo formal directo posee en el sector minero, explicando el 28,3% del total. En comparación con julio de 2023 este rubro tuvo una disminución leve del 0,5%.

El segundo rubro minero con más empleo es el de los servicios y actividades relacionadas con la minería, que explicó un total de 9.228 puestos de trabajo (23,3% del total). Este rubro tuvo respecto a julio de 2023 un incremento interanual del 1,7% (156 nuevos puestos).

En tercer lugar se destaca el rubro de las rocas de aplicación con 5.674 puestos de trabajo durante julio de 2024 (14,3% del total). Este rubro tuvo una disminución interanual de 10,5%. En cuarto lugar se encuentra la producción de minerales no metalíferos con 3.345 puestos de trabajo (8,4% del total), teniendo una disminución interanual de 0,9%.

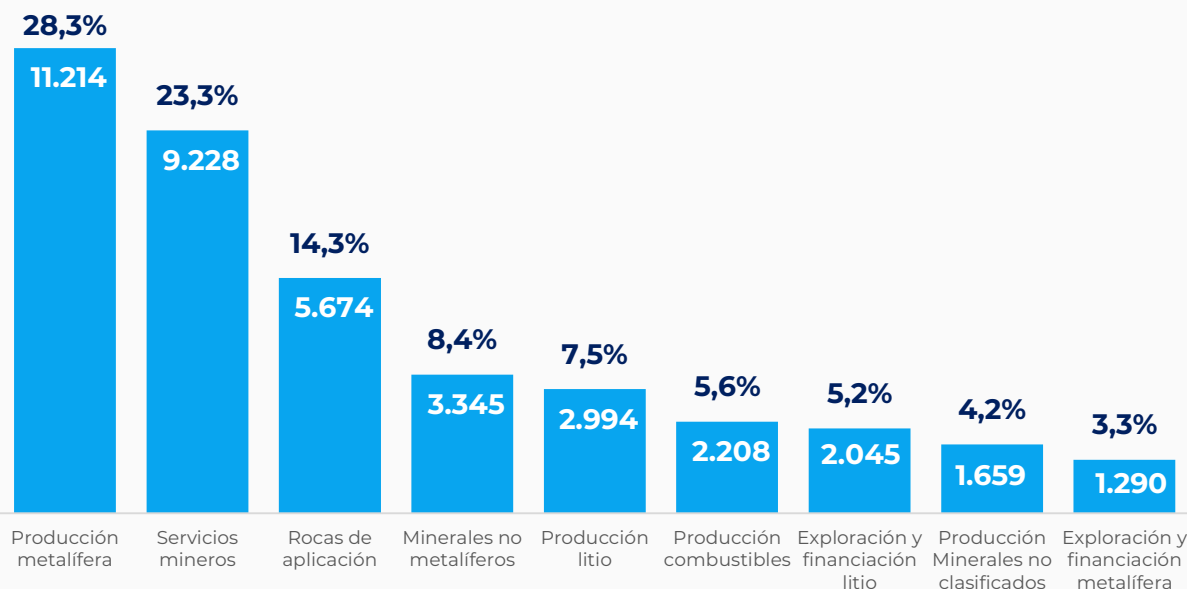
En quinto lugar se ubica la producción del litio con 2.994 puestos de trabajo (7,5% del total), marcando un incremento interanual del 0,9%. Se destaca que fue el rubro de producción minera con mayor tasa de crecimiento interanual.

En sexto lugar se posiciona la producción de minerales combustibles con 2.208 puestos de trabajo (5,6% del total), el mismo tuvo en julio una disminución interanual de 1,5%. En la séptima ubicación se encuentra la exploración y financiación de la minería del litio con 2.045 puestos de trabajo (5,2 % del total) que en julio de 2024, tuvo un incremento interanual del 43,0% (615 nuevos puestos). Esto define que se trate del rubro que más empleo generó en términos absolutos.

En octava ubicación se encuentra la producción de minerales no clasificados previamente con 1.659 puestos de trabajo (4,2% del total), la cual en el mismo mes de 2023, tuvo una disminución interanual de 9,5%. Y finalmente, en novena ubicación se encuentra la exploración y financiación de la minería metalífera con 1.290 puestos de trabajo (3,3% del total), que para dicho mes tuvo una disminución interanual de 1,1%.

### Composición por rubro del empleo minero, julio de 2024

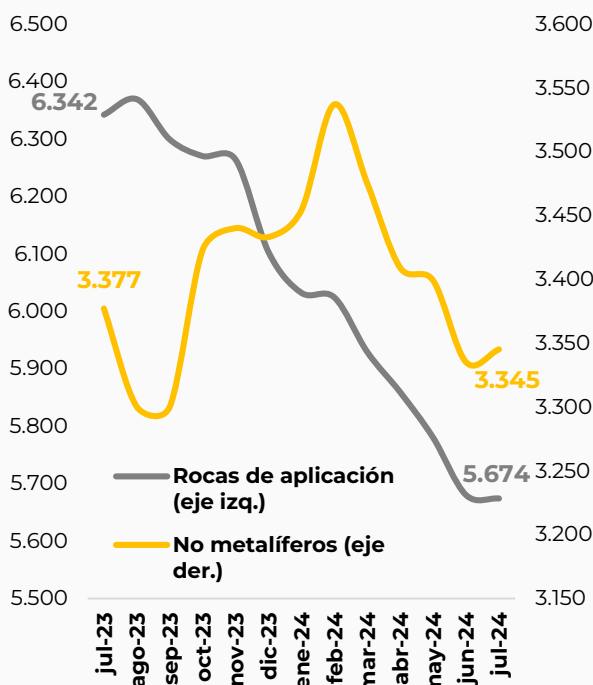
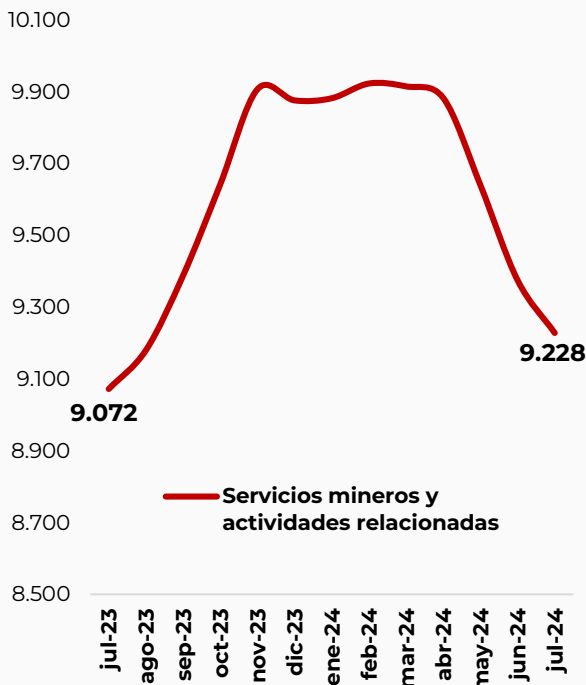
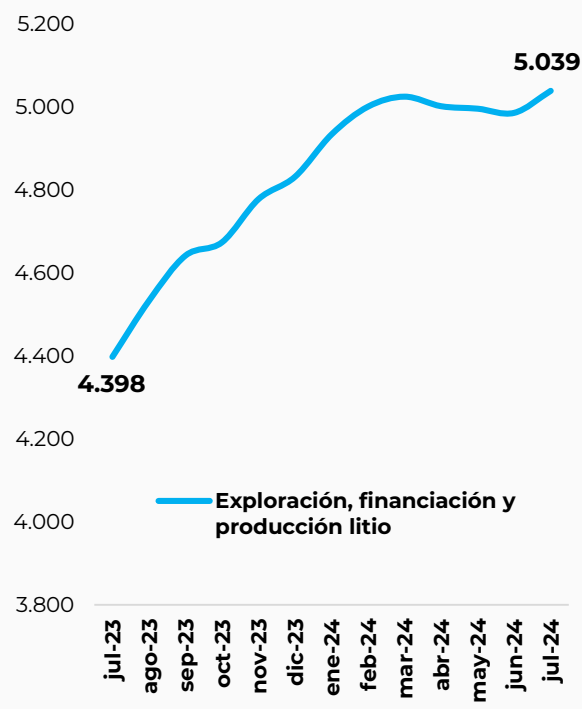
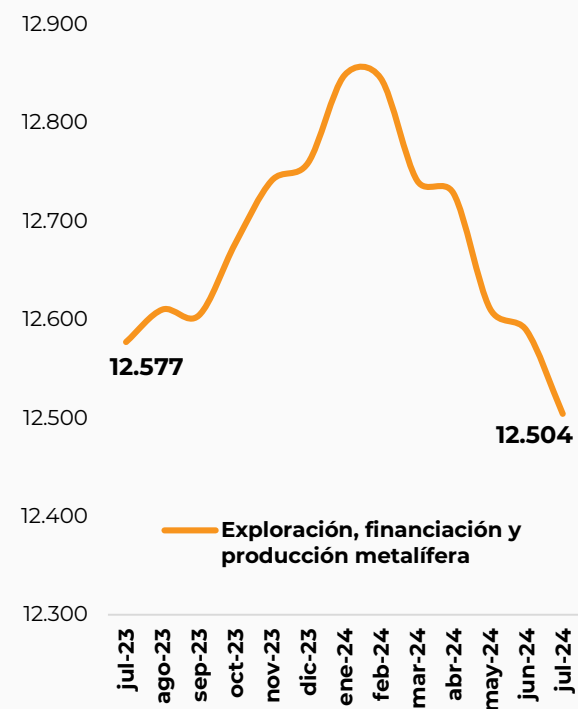
En % sobre total y cantidad de puestos



Fuente: Dirección Nacional de Promoción y Economía Minera con base en SIACAM.

### Empleo minero en Argentina, últimos 12 meses. Rubros seleccionados

En cantidad de puestos de trabajo



Fuente: Dirección Nacional de Promoción y Economía Minera con base en SIACAM.

## Empresas del sector minero

En julio de 2024 se contabilizaron un total de 1.055 empresas mineras, 55 menos que en julio de 2023, marcando una **disminución interanual de 5,0% en la cantidad de empresas del sector**. Dado el nivel de empleo mencionado se observa que la empresa minera promedio posee 38 empleados.

El **33,6% (354) de las empresas en julio correspondieron al rubro de rocas de aplicación**. En segundo lugar se encuentra el rubro de **servicios y actividades relacionadas con la minería explicando el 33,1% (349)**. En tercer lugar sigue el rubro **producción de minerales no clasificados previamente con un 17,5% (185)** y, en cuarto lugar, la **producción de minerales no metalíferos con un 7,9% (83) del total**. Las empresas de estos rubros registraron, en promedio, 16, 26, 9 y 40 empleados respectivamente.

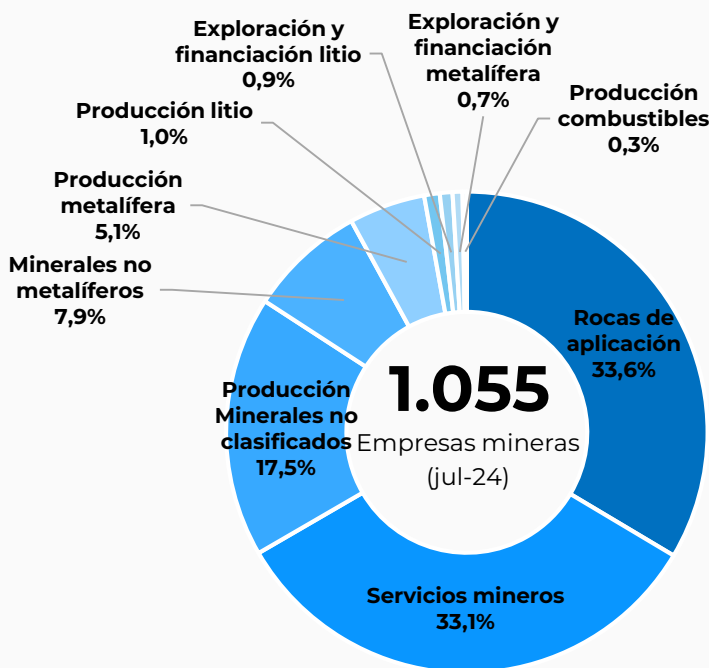
El rubro minero de **producción de metalíferos para julio de 2024 posee el 5,1% (54) de las empresas mineras y, sin embargo, explica el 28,3% del empleo del sector**, teniendo en términos interanuales **una disminución en la cantidad de empresas del 5,3% (3 empresas menos)**. En promedio las empresas de este rubro poseen una nómina de 208 empleados, aunque se debe mencionar que solo 10 empresas acumulan el 82% del empleo de este rubro y tienen en promedio 923 empleados.

De forma similar, se registraron en julio de 2024 un **1,0% (11) de empresas con actividades orientadas a la producción de litio, con un número promedio de 272 empleados cada una**. Cuatro empresas concentraron el 87% del empleo de este rubro, contabilizando en promedio 655 empleados cada una.

Para julio de 2024, los rubros de **exploración y financiación del litio y de la minería metalífera explican el 0,9% (9) y el 0,7% (7 empresas) del total de las empresas respectivamente**. Las empresas de estos dos rubros registraron, en promedio, 227 y 184 empleados respectivamente. Por último, solo **3 empresas (0,3% del total) se encuentran en el rubro de producción de minerales combustibles** teniendo, en promedio, 736 empleados cada una.

### Composición de empresas mineras por rubro, julio de 2024

En % sobre total



Fuente: Dirección Nacional de Promoción y Economía Minera con base en SIACAM.

## Empleo minero por género

Durante julio de 2024, el empleo minero femenino alcanzó los 5.010 puestos de trabajo, lo que representó un 12,6% del empleo minero total. Este número implicó un incremento del 9,4% interanual (429 puestos adicionales), mientras que el empleo minero masculino disminuyó un 1,7% interanual (612 puestos menos para el sector). De esta manera, entre los meses de enero y julio de 2024 se mantuvo casi sin variación la cantidad de puestos mineros femeninos.

En julio de 2024, el rubro de los proyectos metalíferos en producción fue el que más mujeres ocupó con 1.426 (28,5% del empleo minero femenino) puestos de trabajo que representan el 12,7% de empleo del rubro. Además, tuvo un incremento del 11,6% interanual, lo que marca la creación de 148 nuevos puestos para las mujeres en el periodo. A su vez, la exploración y financiación de la minería metalífera empleó a 158 mujeres (3,2% del empleo minero femenino) representando el 12,2% del rubro, teniendo un crecimiento interanual del 6,8%.

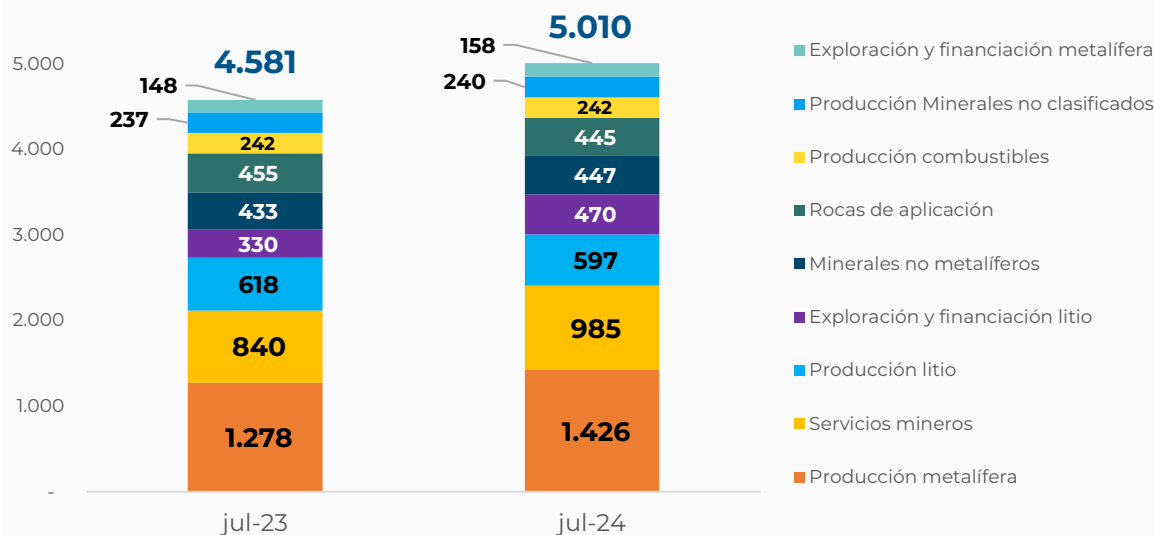
En julio el rubro de los servicios y actividades relacionadas con la minería ocupó a 985 mujeres (19,7% del empleo minero femenino) representando el 10,7% del rubro. En términos interanuales tuvo un incremento de 17,3%, creando 145 nuevos puestos para mujeres en el rubro.

Para el caso de la producción del litio que en julio ocupó a 597 mujeres (11,9% del empleo minero femenino) representando el 19,9% del rubro, situándolo como el segundo rubro con mayor participación femenina, a nivel interanual tuvo una disminución de 3,4% interanual. A su vez, la exploración y financiación de la minería del litio, ocupó a 470 mujeres (9,4% del empleo minero femenino) que participan en el 23,0% del empleo del rubro, y en la comparación del mismo mes de 2023 tuvo un incremento interanual de 42,4% (140 nuevos puestos femeninos). Estos números marcan que se trata del rubro con mayor participación femenina.

El rubro de la producción de minerales no metalíferos ocupó a 447 mujeres (8,9% del empleo minero femenino) y explicó el 13,4% del empleo del rubro. En comparación con julio de 2023, el empleo femenino en este rubro tuvo un incremento de 3,2%. El rubro de las rocas de aplicación en julio de 2024 ocupó a 445 mujeres (8,9% del empleo minero femenino) que representan el 7,8% del empleo en el rubro. En términos interanuales tuvo una disminución de 2,2%. En el caso de la producción de minerales combustibles ocupó 242 mujeres (4,8% del empleo minero femenino) abarcando el 11,0% del empleo del rubro, teniendo en términos interanuales un mantenimiento en la cantidad de puestos femeninos. Por último, el rubro producción de minerales no clasificados previamente ocupó 240 mujeres (4,8% del empleo minero femenino) que representan el 14,5% del empleo en el rubro, teniendo en términos interanuales un incremento de 1,3%.

### Evolución del empleo femenino y su composición

En cantidad de puestos de trabajo



Fuente: Dirección Nacional de Promoción y Economía Minera con base en SIACAM.



**Ministerio  
de Economía**  
República Argentina

**Secretaría  
de Minería**