

Informe Mensual

Balance Comercial de los Principales Proyectos Mineros

Noviembre 2024

Dirección Nacional de Promoción y Economía Minera
Subsecretaría de Desarrollo Minero



Ministerio
de Economía
República Argentina

Secretaría
de Minería

AUTORIDADES

Presidente de la Nación

Lic. Javier Milei

Ministro de Economía

Lic. Luis Caputo

Secretario de Minería

Dr. Luis Enrique Lucero

Subsecretario de Desarrollo Minero

Dr. Mario Ricardo Thiem

Director Nacional de Promoción y Economía Minera

Lic. Jorge Matías González

Director de Economía Minera

Lic. Camilo Hereñú

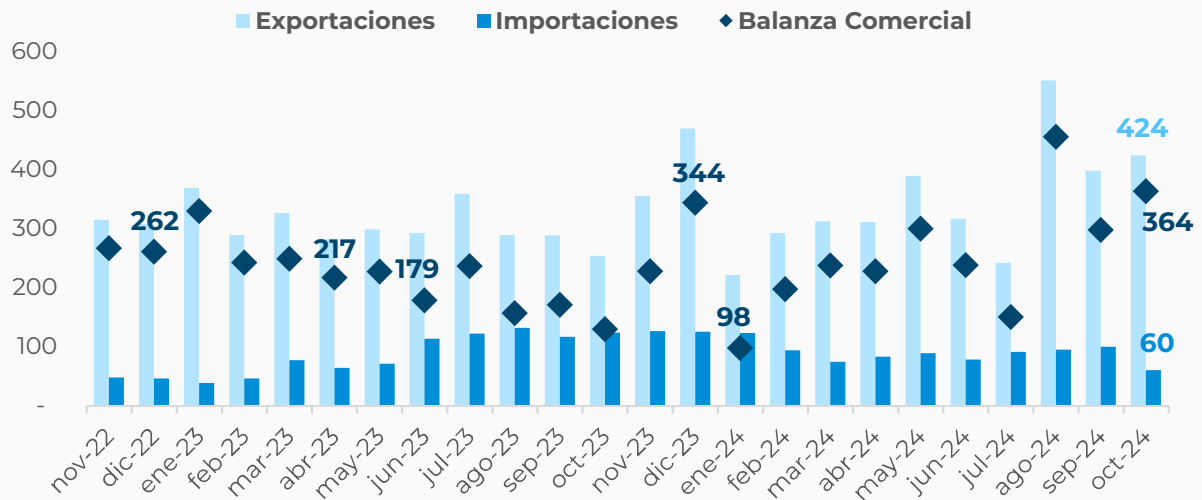


**Ministerio
de Economía**
República Argentina

**Secretaría
de Minería**

Exportaciones, importaciones y Balance Comercial mensual de los principales proyectos mineros*

En millones USD



Fuente: Dirección Nacional de Promoción y Economía Minera con base Aduana.

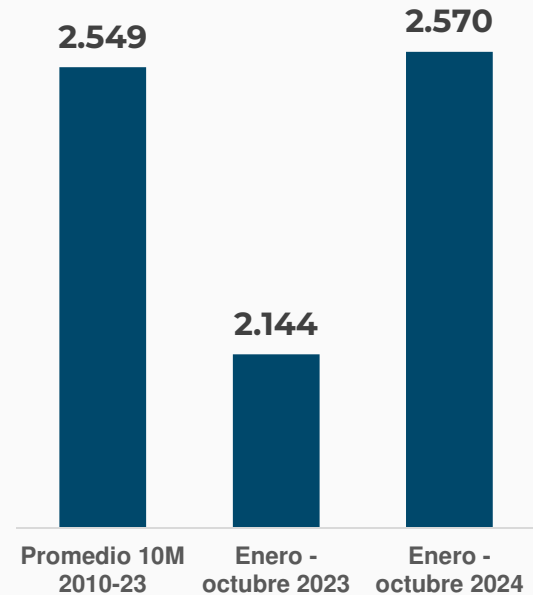
En octubre de 2024 el conjunto de empresas que conforman la cartera de proyectos mineros mostraron un superávit comercial de USD 364 millones. Este monto representó un crecimiento interanual del 179,3% y es un 52,4% superior al superávit promedio de los últimos 24 meses.

Esta cifra es resultado de la diferencia entre las exportaciones mineras, que alcanzaron los USD 424 millones, y las importaciones realizadas por estas empresas, que totalizaron USD 60 millones. De esta manera, **las exportaciones realizadas por este conjunto de empresas fueron más de seis veces mayores a sus importaciones.**

De forma similar en el acumulado de los primeros diez meses del año, el balance comercial de las empresas que conforman la cartera de proyectos mostró un signo positivo por USD 2.570 millones. Esto significó un crecimiento del 19,9% respecto al mismo periodo del 2023.

Balance acumulado de los principales proyectos mineros

En millones USD



Fuente: Dirección Nacional de Promoción y Economía Minera con base Aduana.

* Se contemplan los proyectos que, de los 187 que conforman la cartera de la Secretaría de Minería a octubre de 2024 disponible en [SIACAM](#), tuvieron intercambio comercial con el resto del mundo.

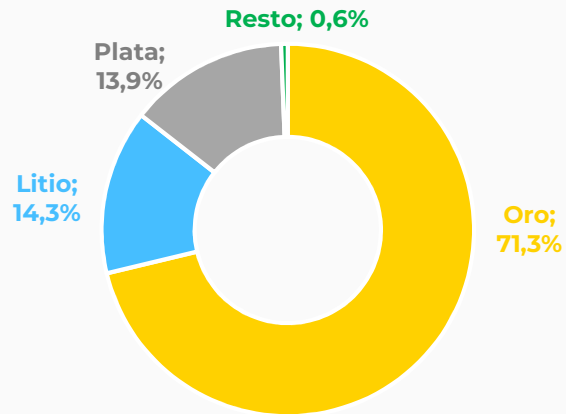
● Exportaciones

Durante octubre se registraron exportaciones por USD 424 millones por parte de 17 proyectos en producción* que forman parte de la cartera de proyectos mineros, exhibiendo un crecimiento interanual del 67,1%. Este monto representó el 95,9% de las exportaciones mineras totales realizadas durante dicho mes.

Tres productos representaron el 99,4% de las exportaciones realizadas en octubre por estos proyectos. En el primer lugar aparece el oro representando el 71,3% (USD 302 millones), seguido por el litio con el 14,3% (USD 61 millones) y la plata con el 13,9% (USD 59 millones).

Composición de las exportaciones de los principales proyectos – Octubre 2024

En millones USD FOB



Fuente: Dirección Nacional de Promoción y Economía Minera con base Aduana.

● Importaciones

En octubre de 2024 se registraron importaciones por parte de veintinueve proyectos que forman parte de la cartera de proyectos mineros, por un total de USD 60 millones. Este monto fue un 51,4% menor a los montos importados durante octubre de 2023.

El 54,4% (USD 32,7 millones) provino de compras al exterior correspondientes a cinco proyectos en fase de construcción, tratándose de uno de cobre y cuatro de litio. En segundo lugar aparecen los diecisiete proyectos en producción, que acumularon el 37,4% (USD 22,5 millones) del total durante octubre, tratándose de uno de cinc, uno de cobre, cuatro de litio, ocho de oro y tres de plata. El restante 8,2% (USD 4,9 millones) corresponde a siete proyectos, uno de cese de operaciones, uno de exploración avanzada, tres de factibilidad, uno de prefactibilidad y uno de prospección.

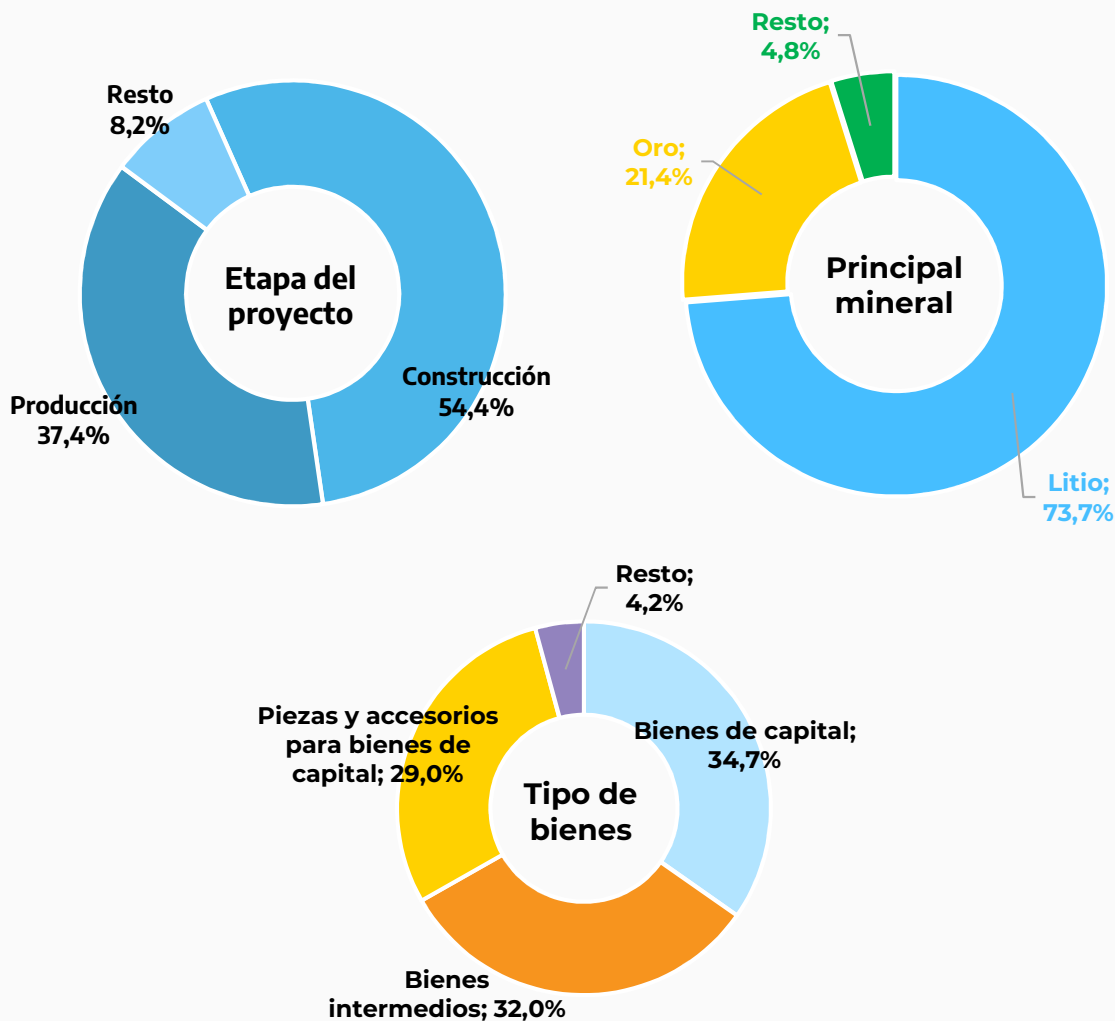
En cuanto a la distinción por mineral, el 73,7% (USD 44,4 millones) fue por compras realizadas por doce proyectos de litio, el 21,4% (USD 12,9 millones) a ocho proyectos de oro, y el restante 4,8% (USD 2,9 millones) correspondió a nueve proyectos, uno de cinc, cuatro de cobre, tres de plata y uno de uranio.

En lo que respecta a los tipos de uso que tienen las importaciones para el mes de octubre de 2024, el 34,7% (USD 20,9 millones) de las compras al exterior corresponde a bienes de capital, el 32,0% (USD 19,3 millones) a bienes intermedios, el 29,0% (USD 17,5 millones) a piezas y accesorios para bienes de capital, y el 4,2% restante (USD 2,5 millones) corresponde a combustibles y bienes de consumo.

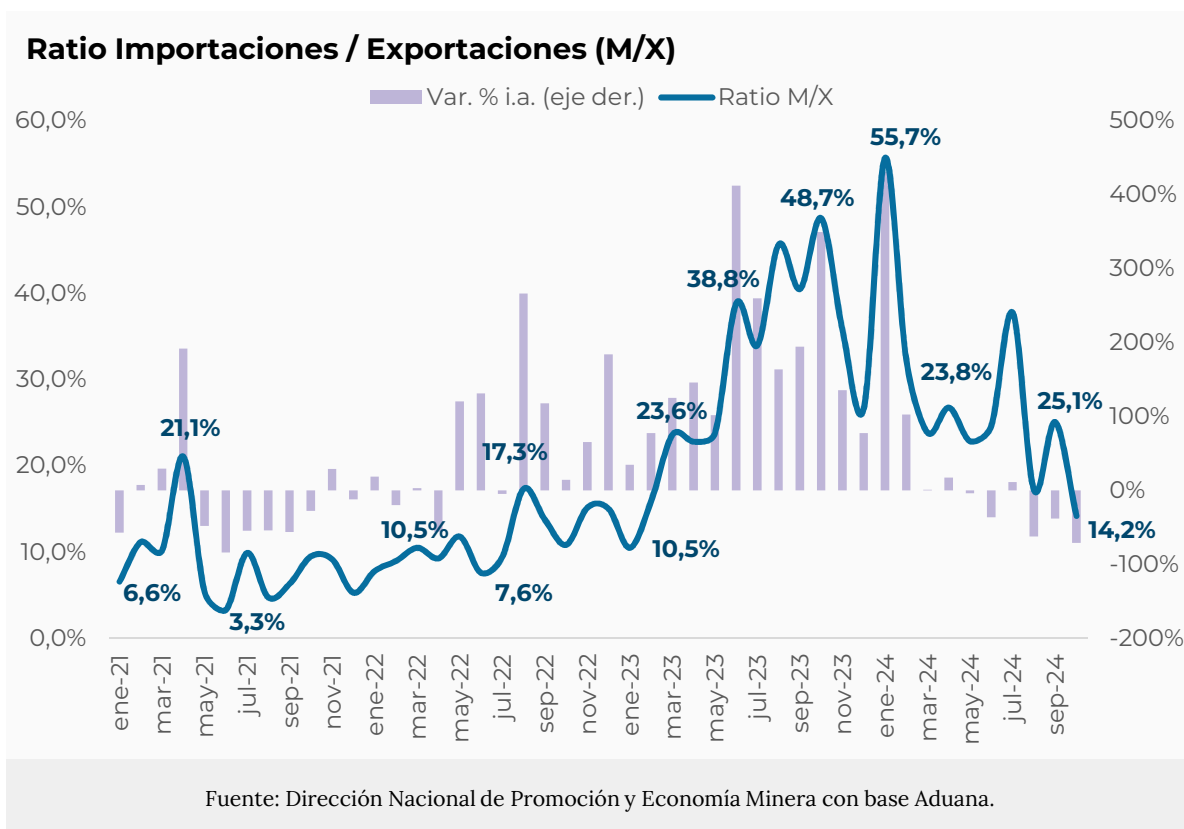
* Los restantes USD 1,5 millones corresponden a proyectos que se encuentran en otras fases previas a la producción y que exportan muestras relacionadas a los boratos, piedras preciosas, y a las sales.

Composición de las importaciones por estado de los proyectos, mineral principal y clase de producto comprado al exterior – Octubre 2024

En % sobre el total importado



Fuente: Dirección Nacional de Promoción y Economía Minera con base Aduana.



● Ratio importaciones / exportaciones

La relación entre las importaciones y las exportaciones de los proyectos mineros fue de 14,2% en el mes de octubre de 2024 frente al valor de 48,7% del mismo mes del 2023. En el acumulado anual, el valor del ratio fue de 28,0%, mientras que en el mismo periodo de 2023 fue de 30,4%. Estos datos para el acumulado de 2024 hacen que **por cada cien dólares exportados, los proyectos mineros considerados importaron aproximadamente veintiocho.**

Al hacer la distinción por mineral, observamos que **para los proyectos metalíferos (cinc, cobre, oro, plata y uranio) el ratio alcanzó un valor de 4,4% en octubre**, a la vez que en el acumulado de los primeros diez meses del año este ratio alcanzó los 10,0%. **Mientras que los proyectos de litio**, donde se consideran tanto los proyectos en producción y ampliación como aquellos en construcción y en otros estadios anteriores, **mostraron un ratio de 72,2% en octubre de 2024**. Y, en el acumulado de los primeros diez meses, de 130,4%.

La diferencia observada entre los ratios de estas dos clases de minerales se explica por la heterogeneidad presente en los proyectos de litio. En octubre de 2024 los proyectos en producción se encuentran realizando tareas de ampliación, además de que existen cinco proyectos en construcción. Esto trae aparejado una mayor demanda de compras al exterior.



**Ministerio
de Economía**
República Argentina

**Secretaría
de Minería**